令和7年度

管路更新（耐震化）事業

土与丸(是石)地区ほか配水管布設替工事

仕様書

工事場所　　東広島市西条町土与丸、吉行

広島県水道広域連合企業団　東広島事務所

令和７年度　管路更新（耐震化）事業

土与丸(是石)地区ほか配水管布設替工事　位置図

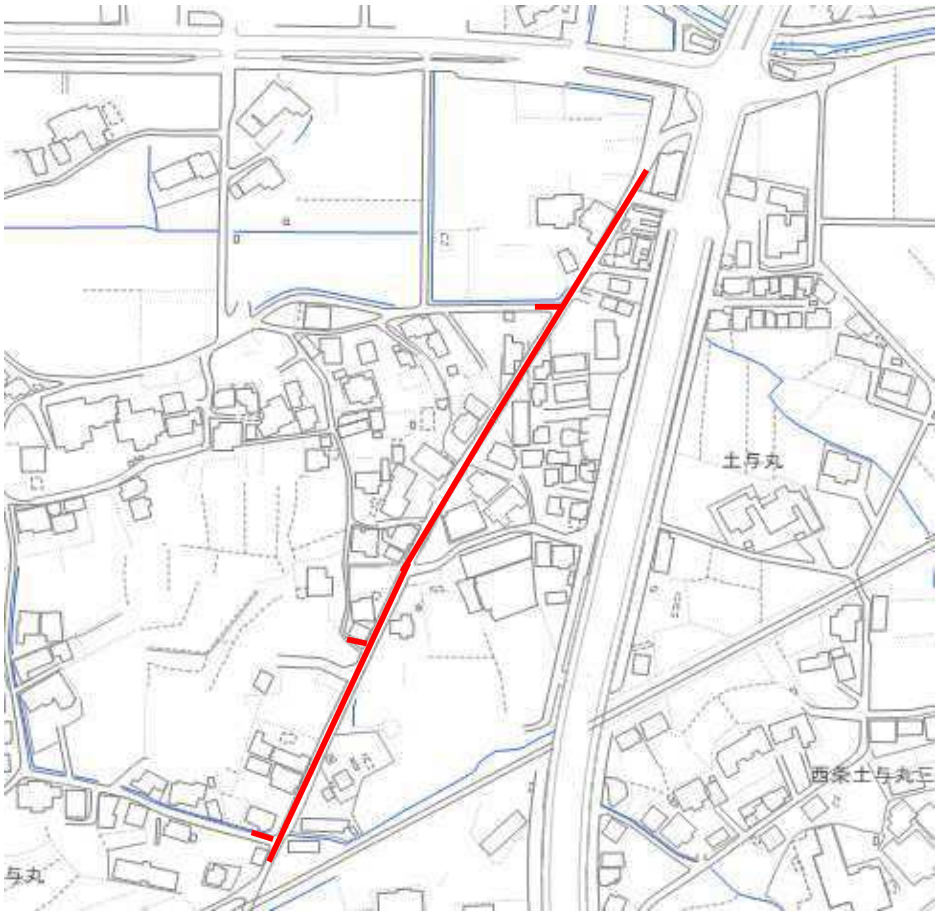

特　記　仕　様　書

（土与丸(是石)地区ほか配水管布設替工事）

第1章　総則

1.　適用

2.　前払金

3.　現場代理人の兼務

4.　現場作業終期日

5.　履行報告

6.　官公庁等への手続き等

7.　工事中情報共有システム（受注者希望型）

8.　熱中症対策に資する現場管理費の補正

9.　主任(監理)技術者及び現場代理人の配置について

10.　法定外の労災保険の付保

11.　週休２日適用工事等

12.　建設副産物の取り扱いについて

13.　配管従事者の条件等

第2章　工事材料

1.　使用材料

第3章　施工条件

1.　安全対策

(1) 交通誘導警備員・警戒船・保安要員

(2) 架空線の防護管に要する費用について

2.　仮設備

(1) 土留工

3.　盛土・埋戻土

(1) 流用土(工事内流用)

(2) 購入土(搬入)(新材料)

4.　建設副産物

(1) 建設発生土(搬出)　(建設発生土リサイクルプラント、建設発生土受入地又は建設発生土受入地

(2) コンクリート殻（無筋）(搬出)

(3) アスファルト殻(搬出)

(4) 建設汚泥(搬出)

5.　工事支障物件

(1) 試掘調査

6.　その他

(1) 支給・貸与品

(2) 部分使用

(3) 工事中の安全確保

(4) 水圧試験

(5) 工事の施工について【配水管】

(6) 工事の施工について【給水管（水道用ポリエチレン二層管）】

(7) 水道技術管理補助者検査について

第4章　施工管理

1.　出来形管理
(1) 出来形管理報告
2.　品質管理
(1) 品質管理報告
第5章　その他
1.　工事関係書類
2.　工事写真
3.　疑義の解決等
4.　提出書類

特　記　仕　様　書

第1章　総則

1.　適用

本工事の施工にあたっては、「土木工事共通仕様書（令和７年８月）広島版（適用区分「広島」及び「広島県」）」に基づいて実施しなければならない。

この場合においては、次のとおりとする。

(1) 水道編については広島県水道広域連合企業団東広島事務所の定める「請負工事における施工管理基準」及び「広島県水道広域連合企業団東広島事務所出来形・品質管理基準及び規格値」に基づき施工管理するものとする。

(2) 「広島県」とあるのは「広島県水道広域連合企業団東広島事務所」と読み替える。（ただし、第1編第1章第1節1-1-1-26第10項、第1編第1章第2節1-1-2-1第3項、1-1-2-8第1項、1-1-2-9第1項、1-1-2-10第1項、1-1-2-11第1項、第6項、第8項、1-1-2-14第2項、1-1-2-16第1項、第3項、第2編第1章第3節2-1-3-1、第3編第1章第2節3-1-2-3第2項においては読み替えない。）

(3) 「建設工事請負契約約款」とあるのは「東広島市の建設工事請負契約約款」と読み替える。

(4) 「土木工事監督規程」とあるのは「東広島市建設工事監督事務取扱要綱」と読み替える。

(5) 「土木工事検査規程」とあるのは「東広島市建設工事検査規程」と読み替える。

(6) 「建設工事執行規則第19条の1」とあるのは「東広島市建設工事執行規則第19条第1項」と、「建設工事執行規則第41条の2」とあるのは「東広島市建設工事執行規則第41条第2項」と読み替える。

(7) 「広島県契約規則第2条の1」とあるのは「東広島市契約規則第2条第1項」と読み替える。

(8) 「土木工事検査技術基準」とあるのは「東広島市の「土木工事検査技術基準」」と読み替える。

(9) 「低入札価格調査制度事務取扱要綱」とあるのは「東広島市低入札価格調査制度事務取扱要領」と読み替える。

(10) 「広島県の建設工事入札参加資格」とあるのは「東広島市の競争入札参加資格」と読み替える。

(11) 広島県の「建設業者等指名除外要綱」とあるのは東広島市の「建設業者等指名除外基準要綱」と「建設業者等指名除外要綱別表第18号」とあるのは東広島市の「建設業者等指名除外基準要綱別表第22号」と読み替える。

(12) 「建設工事における低入札価格調査制度事務取扱要綱」とあるのは「東広島市低入札価格調査制度事務取扱要領」と、「建設工事における低入札価格調査制度事務取扱要綱第10条」とあるのは「東広島市低入札価格調査制度事務取扱要領第11条」と読み替える。

(13) 「県発注工事等における暴力団排除のための契約制限要綱」とあるのは「東広島市建設工事暴力団等排除要綱」と読み替える。

(14) その他

編	章	節	条	見　出　し	項	特記及び追加仕様事項
1	1	2	5	工事の下請負	3から6まで	適用しない。
1	1	2	14	施工管理	1	適用しない。
1	1	2	16	環境対策	4	適用しない。
1	1	3	3	現場代理人及び主任技術者又は監理技術者	5から6まで	適用しない。
1	1	3	4	下請負及び契約の制限	1(2)	適用しない。
1	1	3	5	主要資材の購入		適用しない。
1	1	3	7	契約後VE工事		適用しない。
1	1	3	9	県産材の活用	(2)	適用しない。
1	1	3	10	工事現場の現場環境改善等		適用しない。
1	1	3	11	現場環境改善（ウィークリースタンス）の実施	(4)[2]から[7]まで	適用しない。
3	1	1	1	請負代金内訳書		適用しない。
3	1	1	2	工程表		適用しない。
3	1	1	7	工事完成図書の納品	2から6まで	適用しない。
3	1	1	8	技術検査	3から5まで	適用しない。
3	1	2	1	請負代金内訳書		適用しない。

3	1	2	2	工程表		適用しない。
3	1	2	5	工事完成図書の納品		適用しない。
3	1	2	5	提出書類	2	適用しない。
3	1	3	6	工事完成図書の納品		適用しない。
3	1	3	2	技術検査	2	適用しない。

2.　前払金

契約金額が50万円以上の建設工事の場合は前払金を請求することができる。前払金は請負代金の40%以内とする。また、契約に当たって契約約款特約事項第22項により中間前払金を選択するものにあっては、中間前払金は請負代金の20%以内とする。その他、前金払・中間前金払の適用は次の要領による。

・建設工事請負代金前金払実施要領
・建設工事請負代金中間前金払実施要領
・東広島市余裕期間制度適用工事に係る事務取扱要領

3.　現場代理人の兼務

1　現場代理人の兼務については、「技術者等の適正配置について」によるものとする。

2　発注者は、受注者からの申請に基づき、兼務する各工事の内容、工程等を勘案し、現場代理人の兼務について承認の適否を決定し、承認する場合は現場代理人兼務承認書により、承認しない場合は現場代理人兼務非承認書に承認しない理由を記載の上、速やかに受注者に通知する。

3　発注者は現場代理人の兼務について、次に掲げる事由に該当すると認めたときは、現場代理人兼務承認取消書により、その承認を取消すものとする。

⑴ 兼務を予定する工事の発注者が兼務を承認しないことが明らかになったとき
⑵ 兼務を承認した日から起算して14日(東広島市の休日を定める条例(平成元年東広島市条例第６号)第１条第１項に規定する市の休日を除く。)を経過した後においても、兼務先の発注者が兼務を承認したことを証する書面の写しが提出されないとき
⑶ 兼務申請において、重要な事項について虚偽の申告をし、又は重要な事実の申告を行わなかったことが判明したとき
⑷ 兼務の承認後、重要な事項や重大な状況の変化について報告を行わない等、必要な報告を怠ったことが判明したとき
⑸ 著しい状況の変化により、兼務を承認することが適当でなくなったとき
⑹ その他、発注者が兼務を承認することが適当でなくなったとき

4　重要な事項について虚偽の申告を行う等、不適切な申請を行った者、又は、兼務の承認後に重要な事項や重大な状況の変化について報告を行わない等、必要な報告を怠った者に対しては、請負契約に基づく是正措置の請求や指名除外等の必要な措置を行うことがある。

※ 同一町内における町とは西条町、八本松町、志和町又は高屋町にあっては昭和49年4月20日前の町の区域とし、黒瀬町、福富町、豊栄町、河内町又は安芸津町にあっては平成17年2月7日前の町の区域とする。

4.　現場作業終期日

本工事の施工に当たっては、工期末の30日前までに、下記の作業を終了しなければならない。

なお、現場作業終期日までに適時、速やかに「土木工事共通仕様書（令和７年８月）広島版」第1編1-1-1-23第2項第3号に記載してある出来高が確認できる資料を監督職員に提出しなければならない。

5.　履行報告

履行報告の提出にあたっては、実施工程表と平面図（施工済み箇所を着色）又は、進捗状況が確認できる写真を添付すること。なお、月締め報告とし、翌月７日までに提出すること。

6.　官公庁等への手続き等

受注者は、関係官公庁及びその他の関係機関との諸手続きにおいて許可、承諾等を得た場合はその書面(写し)を提出するものとし、更新手続き(許可内容が同じもの)の場合は、届出等の鑑のみとする。

7.　工事中情報共有システム（受注者希望型）

（１）本工事は、工事中情報共有システムの対象（受注者希望型）である。

（２）工事中情報共有システムを利用するにあたり、発注者に連絡の上、利用申込すること。

（３）本工事で使用する情報共有システムは次のとおり。

広島県工事中情報共有システム（一般社団法人　広島県土木協会）

http://www.hdobokuk.or.jp/koujijyouhoushisutemu2.html

（４）工事中情報共有システム利用に必要な費用は設計金額に含まれている。

（５）利用にあたっては「東広島市発注工事における広島県工事中情報共有システム利用実施要領」に基づくこと。

（６）運用にあたっては「広島県工事中情報共有システム運用ガイドライン」に基づくこと。

この場合においては、次のとおりとする。

１）「1.3.適用する基準」のうち、「土木工事監督規定（広島県）」および「土木工事監督実施要領（広島県）」は「東広島市建設工事監督事務取扱要綱」と、「土木工事検査規定（広島県）」とあるのは「東広島市建設工事検査規定」と、「土木工事検査技術基準（広島県）」とあるのは「土木工事検査技術基準（東広島市）」と読み替えるものとする。

２）「CAD製図基準（国土交通省）」および「CAD製図基準に関する運用ガイドライン（国土交通省）」は適用しない。

３）「4.検査」は適用しない。

４）検査は、発注者と協議のうえ、紙媒体による検査と電子検査の併用とすることができるものとする。

５）受注者は、工事中情報共有システムにより処理した工事完成図について、電子成果品として納品するほか、紙の成果品も納品すること。

8.　熱中症対策に資する現場管理費の補正

（１）　本工事は、工事現場の熱中症対策に資する経費に関して、現場管理費の補正を行う工事である。

（２）　工期(工事の始期日から工事の終期日までの期間で、準備期間、施工に必要な実日数、不稼働日、後片付け期間の合計をいう。なお、検査期間13日、年末年始6日間（12月29日～1月3日）、夏季休暇3日間（国民の祝日である山の日の次の日から土曜日、日曜日、振替休日を除く3日間とする。）、工場制作のみを実施している期間、工事全体を一時中止している期間は含まない。）期間中の真夏日の状況に応じて、変更契約時に現場管理費の補正を行うものとする。

（３）　真夏日とは、日最高気温が30度以上の日をいう。また、日最高暑さ指数（WBGT）が25度以上の日をいう。

ただし、夜間工事のみの場合は、作業時間帯の最高気温または最高暑さ指数　（WBGT）を対象とする。

（４）　気温の計測箇所及び結果は、施工現場から最寄りの気象庁の地上気象観測所の気温または環境省が公表している観測地点の暑さ指数（WBGT）を用いることを標準とする。

（５）　受注者は、工事期間中における気温の計測箇所、用いる計測値及び計測期間（計測開始日、計測終了予定日）を明記した施工計画書を工事着手前に提出し、計測結果を工事完成時までに監督職員に提出すること。

（６）　受注者は、計測終了日について、工事完成時までに監督職員と協議するものとする。

（７）　積算方法は次のとおりとする。

１）補正方法

ア　受注者より提出された計測結果の資料を基に、補正値を算出し現場管理費率に加算する。なお、現場管理費率の補正は「積雪寒冷地域で施工時期が冬期となる場合の補正」、「緊急工事の場合」及び本補正値を合計し、2%を上限とする。

イ　真夏日率＝工期期間中の真夏日÷工期

ウ　補正値（%）＝真夏日率×1.2

２）補正値の計算結果は、パーセント表示で小数点3位を四捨五入して2位止めとする。

（８）　受注者より、熱中症対策に資する現場管理費の補正が不要である旨の協議があった場合は、補正を行う工事から対象外とすることができる。

（９）　検査職員から修補の指示があった場合、修補期間は対象外とする。

9.　主任(監理)技術者及び現場代理人の配置について

広島県水道広域連合企業団東広島事務所発注工事における主任(監理)技術者及び現場代理人の配置についての取り扱いは、「技術者等の適正配置について」によるものとする。

10.　法定外の労災保険の付保

1　本工事において、受注者は法定外の労災保険に付さなければならない。

2　受注者は、建設工事請負契約約款第４７条に基づき、法定外の労災保険の契約締結をしたときは、その証券又はこれに代わるものを速やかに監督職員に提示しなければならない。

3　法定外の労災保険は、政府の労働者災害補償保険とは別に上乗せ給付等を行うことを目的とするものであり、（公財）建設業福祉共済団、（一社）全国建設業労災互助会、全日本火災共済協同組合連合会、（一社）全国労働保険事務組合連合会又は保険会社との間で、契約を締結しているものとする。

11.　週休２日適用工事等

本工事は、週休２日適用工事（発注者指定型）であり、「東広島市週休２日適用工事等実施要領（最新版）」に従うこと。

なお、実施要領に基づき提出する必要のある様式「休日取得計画表」は「検査課HP＞施工関連資料＞週休２日適用工事等の実施について」に掲載している。

12.　建設副産物の取り扱いについて

本工事における建設副産物の取扱いについては、土木工事共通仕様書1-1-2-11 建設副産物のとおり取り扱うこととする。なお、「再生資源利用計画」、「再生資源利用促進計画」及び「実施書の提出」については、次のとおりとする。

1　再生資源利用計画及び再生資源利用促進計画

受注者は、コンクリート、コンクリート及び鉄から成る建設資材、木材、アスファルト混合物等を工事現場に搬入する場合には、法令に基づき、再生資源利用計画を作成し、施工計画書に含め監督職員に提出しなければならない。また、受注者は、建設発生土、コンクリート塊、アスファルト・コンクリート塊、建設発生木材、建設汚泥又は建設混合廃棄物等を工事現場から搬出する場合には、法令に基づき、再生資源利用促進計画（５の確認結果票を含む）を作成し、施工計画書に含め監督職員に提出しなければならない。なお、その内容に変更が生じたときは、速やかに利用計画及び促進計画を変更し、監督職員に　報告しなければならない。

2　計画の掲示及び公表

受注者は、１の再生資源利用計画及び再生資源利用促進計画を工事現場の見やすい場所に掲示（デジタルサイネージによる掲示も可）し、公衆の閲覧に供するとともに、インターネットの利用により公表するよう努めるものとする。

現場掲示様式については、次のURLを参考に作成すること。

https://www.mlit.go.jp/sogoseisaku/region/recycle/d03project/d0306/page_03060101credas1top.htm

3　実施書の提出

受注者は、再生資源利用計画及び再生資源利用促進計画を作成した場合には、工事完了後速やかに実施状況を記録した再生資源利用実施書及び再生資源利用促進実施書を監督職員に提出しなければならない。なお、受注者は、再生資源利用実施書及び再生資源利用促進実施書の作成後、工事完成から５年間保存しなければならない。

4　工事現場の管理体制

受注者は、再生利用の促進を行うため、工事現場における建設副産物責任者を置くことにより、管理体制を整備するとともに、当該責任者に対し、再生資源利用計画及び再生資源利用促進計画の内容について現場担当者の教育を十分行うこと及び、関係する他の施工者及び資材納入業者もこれを周知徹底することを指導するものとする。

5　建設発生土搬出に関する関係法令の手続きの確認及び確認結果票の作成

受注者は、再生資源利用促進計画の作成にあたり、建設発生土を工事現場から搬出する場合は、あらかじめ次に掲げる事項を確認し、また各事項の確認の結果を記載した書面（確認結果票）を作成しなければならない。

※確認結果票は「広島県の調達情報」に掲載している。

なお、対象となる工事は請負代金額が100万円以上、または建設発生土の搬出が500m3以上の工事を対象とする。

(1) 工事現場内の土地の掘削その他の土地の形質の変更が土壌汚染対策法（平成14年法律第53号）第３条第７項又は第４条第１項の規定による届出を要する場合にあっては、当該届出がされている。

(2) 再生資源利用促進計画に記載しようとする搬出先における建設発生土の搬入に係る行為に関する次に掲げる事項

(1) 当該行為が宅地造成及び特定盛土等規制法（昭和36年法律第191号。以下「盛土規制法」という）第12条第１項、第16条第１項、第30条第１項又は第35条第１項の規定による許可を要する場合にあっては、当該許可を受けている。

(2) 当該行為が盛土規制法第21条第１項、第27条第１項、第28条第１項又は第40条第１項の規定による届出を要する場合にあっては、当該届出がされている。

(3) 上記(1)、(2)に掲げる事項のほか、再生資源利用促進計画に記載しようとする搬出先が適正であることを確認するために必要な事項その他の建設発生土の搬出に関する事項

６　運搬業者への通知

受注者は、建設発生土の運搬を行う者に対し、再生資源利用促進計画及び確認結果票の内容を通知するものとする。またその内容に変更が生じたときには、速やかに運搬を行う者に通知するものとする。

７　確認結果票の掲示及び公表

受注者は、確認結果票を工事現場の見やすい場所に掲示（デジタルサイネージによる掲示も可）し、公衆の閲覧に供するとともに、インターネットの利用により公表するよう努めるものとする。

８　確認結果票の保管

受注者は、確認結果票を建設工事の完成後５年間保存するものとする。

９　建設発生土の搬出先に対する受領書の交付請求

受注者は、建設発生土を再生資源利用促進計画に記載した搬出先へ搬出したときは、速やかに当該搬出先の管理者（搬出先が工事現場である場合は、当該工事現場の受注者）に対し、次に掲げる事項を記載した受領書の交付を求めるものとする。

(1) 建設発生土の搬出先の名称（搬出先が工事現場である場合は、建設工事の名称。）及び所在地

(2) 建設発生土の搬出先の受注者の商号、名称又は氏名

(3) 建設発生土の搬出元の名称及び所在地

(4) 建設発生土の搬出量

(5) 建設発生土の搬出が完了した日

10　建設発生土の搬入元への受領書の交付

受注者は、建設発生土を利用計画に記載した搬入元から搬入したときは、速やかに当該搬入元の管理者（搬入元が工事現場である場合は、当該工事現場の受注者）に対し、前号に掲げる事項を記載した受領書を交付するものとする。

11　受領書の内容確認

受注者は、搬出先から受領書の交付を受けたときは、再生資源利用促進計画に記載した内容と一致することを確認する。

12　受領書の保管

受注者は、受領書又はその写しを建設工事の完成後５年間保存するものとする。

13　建設発生土の最終搬出先までの確認

受注者は、建設発生土が再生資源利用促進計画に記載した搬出先（次の(1)から(4)のいずれかに該当する搬出先を除く。）から他の搬出先へ搬出されたときは、速やかに、当該他の搬出先への搬出に関する９（1）～（5）に関する事項を記載した書面を作成するとともに、当該書面を当該再生資源利用促進計画に係る建設工事の完成後５年間保存するものとする。建設発生土が更に他の搬出先へ搬出されたときも、同様とする。

(1) 国又は地方公共団体が管理する場所であって、受入れ完了後に当該国又は地方公共団体が受領書を交付する場合

(2) 受注者の管理下にある他の工事現場で利用するために一時堆積する場合

(3) ストックヤード運営事業者登録規定により国に登録されたストックヤード

(4) ９の受領書の土砂の利用種別が「盛土利用等」である建設発生土受入地（再搬出しないもの）

13. 配管従事者の条件等

1 水道配水用ポリエチレン管の配管従事者は、配水用ポリエチレンパイプシステム協会（以下「POLITEC」という。）による「水道配水用ポリエチレン配管施工講習受講証」を有する者とし、POLITECによる「水道配水用ポリエチレン配管施工講習受講証」の写しを提出すること。

2 耐震補強金具取付従事者は、(公社)日本水道協会（以下「日水協」という。）の小口径管講習会(講習会Ⅰ)を2014年(平成26年)4月1日以降に修了して「配水管技能者登録証（一般継手・耐震継手）」を取得した者、又は（一社）日本ダクタイル鉄管協会（以下「JDPA」という。）のJDPA継手接合研修会（耐震管φ450以下）を受講して、「JDPA継手接合研修会受講証（耐震管φ450以下）」を取得した者とし、上記の登録証又は受講証の写しを提出すること。ただし、フランジ耐震補強金具の取付工についてはこの限りではない。

第2章 工事材料

1. 使用材料

(1)一般土木資材及び配管材料等の使用材料の有効年月は下表のとおりとし監督職員の承認及び材料確認を受けたものを使用すること。なお、滑剤及び切管用補修剤についても提出すること。

種別	材料名	有効年月	備考
一般土木資材	塗料その他	製造1年未満	
配管材料	ポリエチレン管	同上	
	塩化ビニル管	同上	
	弁・栓類	同上	
	接合材	同上	ﾎﾞﾙﾄ･ﾅｯﾄ･ﾊﾟｯｷﾝ
	管付属品	同上	
	ボックス類	同上	

※ 管明示テープについては、当該年度または、当該施工年度とし、統一して使用すること。

なお、上記により難い場合に、（公社）日本水道協会の検査合格後3年以内で保管状況の良好な材料であれば、監督職員の承認及び確認を受けて使用できるものとする。

(2)φ400以下の仕切弁は、ソフトシール仕切弁とし、φ450以上の仕切弁については、軽トルク・内面粉体塗装のバタフライ弁とする。

(3)消火栓は、FCD・内外面粉体塗装・軽トルク・グランドレス・口金ステンレス製とし、キーキャップの高さは道路天より11～20cm下がりとなるようにフランジ短管等により調整すること。

(4)空気弁付消火栓は、FCD・内外面粉体塗装・軽トルク・グランドレス・口金ステンレス製・急速空気弁付（ボールコック付き）とし、キーキャップ又は空気弁カバーのいずれか高い方の高さが道路天より11～20cm下がりとなるようにフランジ短管等により調整すること。
なお、空気弁付消火栓は水平（許容傾斜角度2°以内）に据え付けること。
やむを得ない現場条件により許容傾斜角度を超える場合は、製造会社の保証する傾斜角度以内で据え付けることができるものとする。なお、保証傾斜角度が確認できる傾斜作動試験等の成績証明書を提出すること。

(5)空気弁は、急速空気弁(φ20またはφ25)・FCD・内外面粉体塗装とし、空気弁のカバーの高さは道路天より11～20cm下がりとなるようにフランジ短管等により調整すること。
なお、空気弁は水平（許容傾斜角度2°以内）に据え付けること。
やむを得ない現場条件により許容傾斜角度を超える場合は、製造会社の保証する傾斜角度以内で据え付けることができるものとする。なお、保証傾斜角度が確認できる傾斜作動試験等の成績証明書を提出すること。

(6)補修弁は、FCD・内外面粉体塗装・RF-GF形・ボール式・右開・面間寸法を100mm又は150mmとする。

(7)仕切弁・消火栓・空気弁・空気弁付消火栓のボックスについては、広島県水道広域連合企業団東広島事務所認定の「東広島市型」とし、型式は広島県水道広域連合企業団東広島事務所に問い合わせること。
調整リングの材質については、レジンコンクリート製（日水協検査品）を標準としているが、樹脂製又は鋳鉄製によるものの使用についても承諾する。

(8)消火栓及び空気弁付消火栓のボックスまわりには、区画線（W=15cm・黄色ライン）を施工するこ

と。なお、消火栓鉄蓋枠と区画線との離隔は、3cmする。

(9)フランジ継手工は、緩み防止のため、ボルト、ナットにワッシャ（平座金）を取り付けること。
なお、フランジ継手材の材質については、以下のとおりとするが、原則RF-GF形とする。

・フランジ用パッキン(RF-RF)は、凸部付きパッキン(日水協検査品)とする。

・フランジ用パッキン(RF-GF)は、GF形ガスケット1号(JIS G 5527)とする。

・フランジ用ボルト、ナット及びワッシャは、SUS製とする。なお、ボルト又はナットのねじ部に焼き付き防止処理を施したものを使用しなければならない。

(10)仕切弁は原則、右回り開とするが黒瀬町内に設置する仕切弁についてのみ左回り開とする。

(11)不断水割Ｔ字管のI寸法の長さは、下記表の寸法を参考値として用いている。
品質基準に合格するものであれば、これによらなくてもよいものとする。

製品規格	I寸法(mm)	製品規格	I寸法(mm)
不断水割T字管　F付　VP用	165		

(12)ポリエチレンスリーブについては、本工事では日本水道協会認定品で設計しており、実際の使用材料がこれによらない場合は事前に監督職員と協議を行うこと。

第3章　施工条件

1.　安全対策

(1) 交通誘導警備員・警戒船・保安要員

交通誘導警備員　・交通誘導警備員の配置人数は、工事着手後、規制を要する日から47日間(5人／日)を見込んでいる。ただし、現場条件の変更等により、交通誘導警備員の人数変更が必要となった場合には、事前に監督職員と協議を行った上で変更対象とする。

(2) 架空線の防護管に要する費用について

工事区域上空の架空線の防護管に要する費用については、現在見込んでいない。

架空線に近接した工事の施工に当たって、架空線管理者又は防護管施工会社（以下、「架空線管理者等」という）との協議により、架空線管理者等から防護管に要する費用負担を求められた場合、工事打合せ簿により監督職員と協議し、設計変更の対象とする。

設計変更の対象として認められる場合は、架空線管理者等からの見積書を提出すること。

2.　仮設備

(1) 土留工

本工事における矢板工は掘削深さが1.5mを超える場所に下記矢板建込工法を見込んでいるが、土留の種類及び施工方法については受注者の任意とし、契約変更の対象としない。

ただし、現場条件に変更が生じた場合は、監督職員と協議すること。

・木矢板

3.　盛土・埋戻土

(1) 流用土(工事内流用)

本工事の施工により発生する土のうち、　130m3(地山土量)　については当該工事の施工に流用するものと見込んでいる。

(2) 購入土(搬入)(真砂土)

本工事では、　120m3(ほぐし)　の真砂土購入を見込んでいる。

4.　建設副産物

(1) 建設発生土(搬出)　(建設発生土リサイクルプラント、建設発生土受入地又は建設発生土受入地(一時たい積))

当該工事により発生する建設発生土は、公の関与する埋立地、建設発生土処分先一覧表に掲載されている建設発生土リサイクルプラント、建設発生土受入地又は建設発生土受入地(一時たい積)のいずれかに搬出するものとする。また、搬出先として、運搬費と受入費(平日の受入費用)の合計が最も経済的になる建設発生土リサイクルプラント、建設発生土受入地又は建設発生土受入地(一時たい積)を見込んでいる。したがって、正当な理由がある場合を除き残土処分に要する費用(単価)は変更しない。

ただし、災害復旧工事において、市が公募により決定した「災害発生土民間受入先」と受入について土質や搬出スケジュール等の協議が整えば、搬出先を「災害発生土民間受入先」に変更する場合がある。

当該工事で見込んでいる再資源化施設、運搬距離

（名称）　　株式会社大地リサイクルセンター第3処分場

（所在地）　　東広島市河内町戸野字荏田5861

（運搬距離）　　11.0ｋｍ

(2) コンクリート殻（無筋）（搬出）

当該工事により発生するコンクリート殻（無筋）は、広島県制定の再資源化施設一覧表に掲載されている施設に搬出するものとする。

搬出先として、運搬費と受入費(平日の受入費用)の合計が最も経済的になる再資源化施設を見込んでいる。したがって、正当な理由がある場合を除き処分に要する費用(単価)は変更しない。

また、運搬距離は　8.1ｋｍ　を見込んでいる。

(3) アスファルト殻(搬出)

当該工事により発生するアスファルト殻は、広島県制定の再資源化施設一覧表に掲載されている施設に搬出するものとする。

搬出先として、運搬費と受入費(平日の受入費用)の合計が最も経済的になる再資源化施設を見込んでいる。したがって、正当な理由がある場合を除き処分に要する費用(単価)は変更しない。

また、運搬距離は　8.1ｋｍ　を見込んでいる。

(4) 建設汚泥(搬出)

・舗装の切断作業時に発生する排水（汚泥）は、産業廃棄物として「廃棄物の処理及び清掃に関する法律」に基づき、適正に処理しなければならない。

・舗装の切断作業時に発生する排水　3m3　は、建設汚泥として、汚泥の産業廃棄物処分業の中間処理の許可を受けている産業廃棄物中間処理施設に搬出するものとする。なお、搬出先は、運搬費と受入費の合計が最も安価になる施設を見込んでおり、設計変更の対象としない。

また、運搬距離は　8.1ｋｍ　を見込んでいる。

・受注者は、舗装の切断作業時に発生した排水の委託処理に関する契約書の写しを提出すること。また、工事完成後、速やかに本工事の工事名を記載して交付したマニュフェストの写しを監督員に提出すること。ただし、アスファルトコア採取の排水については、受注者において適正に管理するものとし、提出は求めない。

・実施数量は、次の計算式又はマニュフェストの実績の少ない方で契約変更するものとする。

計算式 排水量V=0.023×ｔ×Ｌ　（ｔ：舗装厚（m）、Ｌ：切断延長（m））

※舗装版の種類は、アスファルト及びコンクリートを問わない。

なお、適正な処理の実施に際して、排水を脱水処理することができる場合等は、協議の上、当該排水の運搬処理費の削除等について契約変更できるものとする。

5.　工事支障物件

(1) 試掘調査

1)試掘調査

ア　受注者は、掘削影響範囲内の公益占用物件の埋設位置の確認のため、本工事の施工に先立ち、次のとおり試掘調査を行うものとする。

なお、詳細な掘削箇所及び掘削範囲については、監督職員と協議のうえ、決定するものとし、契約変更の対象とする。

イ　試掘調査は、原則人力施工とし、発生土等の運搬車積込み作業は、機械施工とする。

ウ　埋設位置、深さ等を確認するため、監督職員を経由して、公益占用物件所有者等に立会を求めるものとする。

2)調査計画書（試掘調査を含む。）

受注者は、事前に監督職員から提供のあった公益占用物件台帳等を基に、事前調査を実施し、公益占用物件の実態を把握するとともに、試掘調査の必要性を含め、監督職員と協議のうえ、掘削箇所及び調査方法等（安全管理等を含む。）を記載した試掘調査計画書を提出するものとする。

3)試掘調査報告書

受注者は、試掘調査実施後に埋設位置、深さ等を報告するものとし、公益占用物件に防護対策

等の安全処置が必要となるときは、監督職員及び公益占用物件所有者等と協議し、その対策及び維持管理方法についても記載するものとする。

試掘箇所(区間)	試堀箇所数	備　考
ANO.0（既設管）	1	
連絡工2（既設管）	1	

6.　その他

(1) 支給・貸与品

次のとおり支給品を使用すること。

品名　　仕切弁ボックス

数量　　1基
品質　　現場発生品
引渡し場所　　広島県水道広域連合企業団東広島事務所
引渡し時期　　監督員と協議の上決定する。

(2) 部分使用

本工事においては、通水試験(水圧試験)及び水道技術管理補助者の検査に合格後、部分的に使用したいので使用できる状態とすること。

(3) 工事中の安全確保

地下埋設物等の調査結果、必要であれば監督職員と協議の上、試掘を行い、地下埋設物の位置等を確認すること。試掘調査の結果、地下埋設物件等が支障となる場合は、対応方法について監督職員と協議すること。

(4) 水圧試験

本工事において、監督職員が指示する期日までに以下の通水試験（水圧試験）を行い合格すること。

・水道配水用ポリエチレン管
管路の水圧を0.75MPaに上昇させ、5分間放置する。
5分間放置後、水圧を0.75MPaまで再加圧する。
再加圧後、すぐに水圧を0.50MPaまで減圧し、そのまま放置する。
放置してから、24時間後の水圧が0.30MPa以上であること（PEPの場合）

・水道用ポリエチレン二層管（1種）
予圧として、管路の水圧を0.75MPaに上昇して、3分間以上保持する。次に、管路の水圧を0.75MPaに上昇させ、10分間放置する。放置してから10分後の水圧が0.60MPa以上（圧力低下率20％以内）であること。

(5) 工事の施工について【配水管】

①工事着手前に近隣住民に工事の通知を行うこと。また、施工にあたっては道路使用の許可条件を遵守し、工事看板等の安全施設を設置すること。
②配水管と他の構造物との離隔は、布設の管種・口径に関わらず、管外面から地下埋設物外面間の離隔を交差・並列ともに、離隔を30ｃｍ以上確保することとし、離隔を30ｃｍ以上確保できない場合には、監督職員と協議すること。
③施工時に現場と設計に相違があることが判明した場合は、監督職員に報告し、指示を仰ぐこと。また、設計変更が生じる場合は、監督職員と協議すること。
④床付面に岩石、コンクリート塊等の支障物が出た場合は床付面より10ｃｍ以上取り除き、砂等に置き換えること。
⑤仮復旧は管布設後、当日中に施工すること。
⑥工事の施工範囲内に境界標等が設置されていないか事前調査を行い、その結果を現地調査報告書に合わせて監督職員へ報告すること。また、工事の施工により境界標等へ影響が生じる場合は、その復元方法等を監督職員と協議すること。
⑦現場発生品は清掃及び切管部及び損傷部の補修をした後、監督職員の指示する場所に納品すること。
⑧管埋設シートは、極力切断せずに埋設すること。やむを得ず切断した場合は、1m以上重ね合わせること。

⑨ポリエチレンスリーブは土中でのダクタイル鋳鉄管の腐食に対するものであるため、接続部については継手部の凹凸等になじむようにたるませて確実に重ね合わせること。

(6) 工事の施工について【給水管（水道用ポリエチレン二層管）】

①給水管分岐替工は広島県水道広域連合企業団指定給水装置工事事業者の指定を受けている者で施工すること。

②受注者は、広島県水道広域連合企業団東広島事務所が貸与する給水装置工事竣工図等により、現地で既設止水栓の位置を確認、分岐替位置について検討し工事を行うこと。

③受注者は給水管分岐替工事施工前に、水道使用者へ対し、施工予定日、断水時間等を説明すること。また、施工後においても水道使用者へ工事完了の通知を行うこと。

④受注者は、家屋、塀、立木、工作物等に影響を及ぼす可能性がある場合や既設構造物にクラックや破損等の異変がある場合は、着手前の状況を記録し、写真撮影等を行い記録しておくこと。

⑤受注者は、家屋、塀、立木、工作物等に影響を及ぼさないよう細心の注意をして施工すること。

⑥受注者は、現場状況により、家屋、塀、立木、工作物等に影響を及ぼす可能性がある場合や既設構造物にクラックや破損等の異変がある場合は、着手前の状況を記録し、写真撮影等を行い記録しておくこと。

⑦給水管分岐替工の写真管理（給水管布設完了、本管分岐位置、水圧試験、切片確認、コア挿入前後（DIPの場合）、防食フィルム取付完了）については全箇所行うこと。また、給水管布設状況、穿孔状況、土工事一連写真については１０箇所に１箇所の割合で撮影すること。

⑧給水管洗管状況は５箇所に１箇所の割合で写真撮影を行い、その他は広島県水道広域連合企業団東広島事務所が定める「給水管分岐替工チェックリスト」により確認を行うこと。

⑨給水管分岐替工の水圧試験は、給水装置の分岐位置から新設する給水管を含めて行うこと。

⑩給水管分岐替において、分岐替え作業後、量水器を取外して十分洗管し、濁り・切粉・ゴミが無いことを確認すること。また出水不足等の苦情があった場合は、受注者の責により速やかに対応すること。

(7) 水道技術管理補助者検査について

①給水管分岐替工等で、管路の部分使用（配水開始）をする場合、原則として事前に通水試験（水圧試験）及び水道技術管理補助者検査に合格すること。

②設計図書以外の給水分岐工事に着手する際は、原則として事前に通水試験（水圧試験）及び水道技術管理補助者検査に合格すること。

③工事が完成した時は、水道技術管理補助者による検査を受検すること。

第4章　施工管理

1.　出来形管理

(1) 出来形管理報告

広島県水道広域連合企業団東広島事務所の定める「請負工事における施工管理基準」及び「広島県水道広域連合企業団東広島事務所出来形・品質管理基準及び規格値」に基づき、出来形管理を行い、現場作業の完了後、速やかに出来形管理図表、出来形数量対比図表を提出すること。

2.　品質管理

(1) 品質管理報告

広島県水道広域連合企業団東広島事務所の定める「請負工事における施工管理基準」及び「広島県水道広域連合企業団東広島事務所出来形・品質管理基準及び規格値」に基づき、品質管理を行い、現場作業の完了後、速やかに品質管理図表、各種試験成績図表を提出すること。

第5章　その他

1.　工事関係書類

⑴ 工事関係書類の作成は、東広島市建設工事関係書類作成要領 -土木工事編-によるものとする。

⑵ 工事関係書類の提出は、「契約関係書類」1部、「施工管理書類」は、工事打合せ簿による場合は2部、その他による場合は1部とする。

2.　工事写真

工事写真の撮影に当っては、広島県制定「写真管理基準(令和７年８月)」によるものとし、工事

写真の提出部数は、1部とする。

耐震補強継手工の写真管理に関する工種・撮影項目・撮影頻度等は次のとおりとする。

（区分）　　（工種）　　（撮影項目・頻度）

フランジ耐震補強金具取付工-フランジ耐震補強金具取付状況・・・全箇所
フランジ耐震補強金具取付工-トルクレンチ締付状況・・・10箇所に1箇所
フランジ耐震補強金具取付工-ボルトナット交換状況・・・全箇所
フランジ耐震補強金具取付工-フランジ耐震補強金具取付完了・・・全箇所
フランジ耐震補強金具取付工-ポリスリーブ被覆工・・・全箇所
補修弁用フランジ耐震補強金具取付工-既設管取付前清掃状況・・・全箇所
補修弁用フランジ耐震補強金具取付工-既設管取付前清掃完了・・・全箇所
補修弁用フランジ耐震補強金具取付工-補修弁用フランジ耐震補強金具取付状況・・・全箇所
補修弁用フランジ耐震補強金具取付工-トルクレンチ締付状況・・・10箇所に1箇所
補修弁用フランジ耐震補強金具取付工-ボルトナット交換状況・・・全箇所
補修弁用フランジ耐震補強金具取付工-補修弁用フランジ耐震補強金具取付完了・・・全箇所

※全ての継手について、構造物からの離れ及び深さ等が明確となるように継手位置を撮影すること。

※土工一連写真の撮影頻度は、10箇所に1箇所の割合で撮影すること。また、土工の出来形については、全箇所撮影すること。

なお、土工関連写真と本管布設位置及び、耐震補強金具取付関連写真は分冊し、現場作業が完了後、速やかに提出すること。

3.　疑義の解決等

本特記仕様書及び設計図書に明示していない事項または、その内容に疑義が生じた場合は、監督職員と協議し決定すること。

4.　提出書類

(1)第1編 1-1-1-2 第15～21項については、工事打合せ簿で行うものとする。

(2)工事日報は広島県水道広域連合企業団東広島事務所仕様とし、週ごとに施工した部分を翌週に提出すること。

工事日報の提出にあたっては、施工部分の継手チェックシートを添付すること。

なお、工事日報及び継手チェックシートには任意のNoを設け相互にリンクさせること。

(3)最初の測点で撮影した土工及び管布設工の写真を仮工事写真として施工後、速やかに提出し、監督職員の確認を受けること。

(4)納品書（写し）又は出荷証明書（原本）は集計表を添付して提出すること。

(5)広島県水道広域連合企業団東広島事務所の定める「請負工事における施工管理基準」に基づき、出来形管理並びに品質管理を行い、現場作業の完了後、速やかに出来形管理図表、出来形数量対比図表、品質管理図表、各種試験成績図表を提出すること。また、横断図には占用位置として、官民境界又は構造物からの離隔を記入すること。

(6)竣工図は工事日報とあわせて、順次作成を行い現場作業が完了後、速やかに提出すること。なお、横断図は測点ごとに作成し、延長が50m未満の場合は、監督職員が指示する箇所において作成すること。

(7)工事写真は広島県水道広域連合企業団東広島事務所の定める「請負工事における施工管理基準」に基づいて写真管理を行い、現場作業が完了後、速やかに提出すること。なお、土工関連写真と本管布設位置及び管布設関連写真は分冊として提出すること。

工事数量総括表

費目・工種明細など	規格1・規格2	単位		数量	備考
本工事費					
管路（水道）		式		1	レベル1
φ100管布設工(PEP)		式		1	レベル2
管路土工		式		1	レベル3
舗装版切断	アスファルト舗装版 アスファルト舗装版厚15cm以下	m		1	レベル4
舗装版破砕	舗装厚　10cm以下 アスファルト舗装版	m2		0.2	レベル4
管路掘削	ﾊﾞｯｸﾎｳ 排出対策型	式		1	レベル4
真砂詰工	ﾊﾞｯｸﾎｳ 排出対策型	式		1	レベル4
管路埋戻	ﾊﾞｯｸﾎｳ 排出対策型 流用土	式		1	レベル4
下層路盤	仕上り厚15cm,施工幅　1.8m未満 再生ｸﾗｼｬｰﾗﾝ	m2		0.2	レベル4
上層路盤	仕上り厚12cm,施工幅　1.8m未満 再生粒調砕石	m2		0.2	レベル4
仮復旧	t=3cm,ﾌﾟﾗｲﾑｺｰﾄなし 締固め後密度　２．３５t／m3	式		1	レベル4
殻運搬処理	バックホウ排出対策型 AS	m3		0.01	レベル4
発生土処理	バックホウ排出対策型 建設発生土	式		1	レベル4
舗装本復旧工	5-10-15	式		1	レベル3
舗装版切断	アスファルト舗装版 アスファルト舗装版厚15cm以下	m		4	レベル4
舗装本復旧工【仮復旧部】	再生密粒AS、t=5cm AS(2.35)	m2		0.2	レベル4
舗装本復旧【影響部】	再生密粒AS、t=5cm AS(2.35)	m2		1	レベル4

工事数量総括表

費目・工種明細など	規格1・規格2	単位		数量	備考
φ100管布設工（PEP）		式		1	レベル3
水道配水用ポリエチレン管(EF受口付直管)	PEP φ100×5000	本		1	レベル4
メカニカルソケット	φ100（PEP×VP） コアあり	個		1	レベル4
管明示粘着テープ	巾5cm×20m t=0.20mm程度 地色:青色,文字色:白色,施工年度明示	m		0.3	レベル4
ポリエチレン管据付工	φ100	m		0.3	レベル4
ポリエチレン管（融着接合）継手工	φ100	口		1	レベル4
ポリエチレン管切断工	φ100	口		1	レベル4
ポリエチレン管メカニカル継手工	φ100 PEP	口		1	レベル4
鋳鉄管メカニカル継手工	φ100 VP	口		1	レベル4
ﾎﾟﾘｴﾁﾚﾝｽﾘｰﾌﾞ被覆工	φ100【材工共】	m		1	レベル4
ﾛｹｰﾃｨﾝｸﾞﾜｲﾔｰ設置工	被覆外径φ4.4mm【材工共】	m		0.3	レベル4
管埋設シート工	巾15cm 2倍折込式【材工共】	m		0.3	レベル4
φ75管布設工(PEP)		式		1	レベル2
管路土工		式		1	レベル3
舗装版切断	アスファルト舗装版 アスファルト舗装版厚15cm以下	m		830	レベル4
舗装版破砕	舗装厚 10cm以下 アスファルト舗装版	m2		250	レベル4
管路掘削	ﾊﾞｯｸﾎｳ 排出対策型	式		1	レベル4
真砂詰工	ﾊﾞｯｸﾎｳ 排出対策型	式		1	レベル4

工事数量総括表

費目・工種明細など	規格1・規格2	単位		数量	備考
管路埋戻	ﾊﾞｯｸﾎｳ 排出対策型 流用土	式		1	レベル4
下層路盤	仕上り厚15cm,施工幅　1.8m未満 再生ｸﾗｼｬｰﾗﾝ	m2		250	レベル4
上層路盤	仕上り厚12cm,施工幅　1.8m未満 再生粒調砕石	m2		250	レベル4
仮復旧	t=3cm,ﾌﾟﾗｲﾑｺｰﾄなし 締固め後密度　２．３５ｔ／m3	式		1	レベル4
殻運搬処理	バックホウ排出対策型 AS	m3		14	レベル4
発生土処理	バックホウ排出対策型 建設発生土	式		1	レベル4
伏越工及び土留工		式		1	レベル3
伏越工		式		1	レベル4
矢板工	矢板長 L=2.10m	式		1	レベル4
支保工	床堀深さ 2.0m未満	式		1	レベル4
舗装本復旧工	5-10-15	式		1	レベル3
舗装版切断	アスファルト舗装版 アスファルト舗装版厚15cm以下	m		830	レベル4
舗装本復旧工【仮復旧部】	再生密粒AS、t=5cm AS(2.35)	m2		250	レベル4
舗装本復旧【影響部】	再生密粒AS、t=5cm AS(2.35)	m2		334	レベル4
φ７５管布設工（PEP）		式		1	レベル3
水道配水用ポリエチレン管(EF受口付直管)	PEP　φ75×5000	本		80	レベル4
EFソケット	PEP　φ75	個		4	レベル4
EF片受ベンド	PEP　φ75×45°	個		4	レベル4

工事数量総括表

費目・工種明細など	規格1・規格2	単位		数量	備考
EF片受ベンド	PEP φ75×22° 1/2	個		7	レベル4
EF片受ベンド	PEP φ75×11° 1/4	個		2	レベル4
EF両受ベンド	PEP φ75×45°	個		11	レベル4
EF両受ベンド	PEP φ75×22 1/2°	個		14	レベル4
EF両受ベンド	PEP φ75×11 1/4°	個		3	レベル4
EF両受チーズ	PEP φ75×75°	個		3	レベル4
EF両受チーズ	PEP φ75×50°	個		2	レベル4
PE挿し口付鋳鉄製フランジ短管	φ75 GF形（7.5ｋ） ガスケット含む	個		2	レベル4
両挿レデュ-サ-	φ100×φ75	個		1	レベル4
メカニカルソケット	φ75（PEP×VP） コアあり	個		1	レベル4
管明示粘着テープ	巾5cm×20m t=0.20mm程度 地色:青色,文字色:白色,施工年度明示	m		423.8	レベル4
ポリエチレン管据付工	φ75	m		416.7	レベル4
ポリエチレン管（融着接合）継手工	φ75	口		167	レベル4
ポリエチレン管切断工	φ75	口		36	レベル4
不断水割T字管設置工	φ100×φ75 （仕切弁設置含む） F付 VP用 GF形	箇所		1	レベル4
ポリエチレン管メカニカル継手工	φ75 PEP	口		1	レベル4
鋳鉄管メカニカル継手工	φ75 VP	口		1	レベル4
仕切弁設置工	75-PE両挿-0.8 東広島市型	箇所		4	レベル4

工事数量総括表

費目・工種明細など	規格1・規格2	単位		数量	備考
空気弁設置工	75-PE両挿-0.8（耐震補強金具含む） 東広島市型	箇所		3	レベル4
小型急排空気弁設置工	75-PEサドル-0.38 空気弁ﾎﾞｯｸｽ含む	箇所		1	レベル4
仕切弁ボックス撤去工	口径 φ75, 土被り 1.20, 高さ 1.05 東広島市型	箇所		1	レベル4
仕切弁ボックス設置工	口径 φ75, 土被り 1.20, 高さ 1.05 東広島市型	箇所		1	レベル4
鋼管布設工	SGP150A L=1.80m	箇所		1	レベル4
フランジ耐震補強金具取付工	３DKN以上 φ75	箇所		3	レベル4
フランジ耐震補強金具取付工【材工共】	φ75 3DKN以上	箇所		1	レベル4
離脱防止金具設置工	φ75 VP用	箇所		1	レベル4
離脱防止金具設置工	φ100 VP用	箇所		1	レベル4
ﾎﾟﾘｴﾁﾚﾝｽﾘｰﾌﾞ被覆工	φ75【材工共】	m		11.0	レベル4
ﾛｹｰﾃｨﾝｸﾞﾜｲﾔｰ設置工	被覆外径φ4.4mm【材工共】	m		423.8	レベル4
管埋設シート工	巾15cm 2倍折込式【材工共】	m		424.3	レベル4
防護コンクリート工	18-8-40BB	m3		0.3	レベル4
空気弁室	18-8-40BB	m3		0.2	レベル4
張コンクリート工	18-8-40BB	m3		0.7	レベル4
消火栓設置工(φ75)		式		1	レベル2
消火栓設置工(φ75)		式		1	レベル3
空気弁付消火栓設置工	75-PE両挿-0.8（耐震補強金具含む） 東広島市型,区画線(黄色ﾗｲﾝ) W=15cm	箇所		2	レベル4

工事数量総括表

費目・工種明細など	規格1・規格2	単位		数量	備考
φ50管布設工(PEP)		式		1	レベル2
管路土工		式		1	レベル3
舗装版切断	アスファルト舗装版 アスファルト舗装版厚15cm以下	m		49	レベル4
舗装版破砕	舗装厚　10cm以下 アスファルト舗装版	m2		15	レベル4
管路掘削	ﾊﾞｯｸﾎｳ 排出対策型	式		1	レベル4
真砂詰工	ﾊﾞｯｸﾎｳ 排出対策型	式		1	レベル4
管路埋戻	ﾊﾞｯｸﾎｳ 排出対策型 流用土	式		1	レベル4
下層路盤	仕上り厚15cm,施工幅　1.8m未満 再生ｸﾗｼｬｰﾗﾝ	m2		15	レベル4
上層路盤	仕上り厚12cm,施工幅　1.8m未満 再生粒調砕石	m2		15	レベル4
仮復旧	t=3cm,ﾌﾟﾗｲﾑｺｰﾄなし 締固め後密度　２．３５t／m3	式		1	レベル4
殻運搬処理	バックホウ排出対策型 AS	m3		1	レベル4
発生土処理	バックホウ排出対策型 建設発生土	式		1	レベル4
舗装本復旧工	5-10-15	式		1	レベル3
舗装版切断	アスファルト舗装版 アスファルト舗装版厚15cm以下	m		52	レベル4
舗装本復旧工【仮復旧部】	再生密粒AS、t=5cm AS(2.35)	m2		15	レベル4
舗装本復旧【影響部】	再生密粒AS、t=5cm AS(2.35)	m2		20	レベル4
φ50管布設工 (PEP)		式		1	レベル3
水道配水用ポリエチレン管(EF受口付直管)	PEP　φ50×5000	本		5	レベル4

工事数量総括表

費目・工種明細など	規格1・規格2	単位		数量	備考
EF両受ベンド	PEP φ50×45°	個		4	レベル4
EFソケット	PEP φ50	個		3	レベル4
両挿レデュ-サ-	PEP φ75×φ50	個		1	レベル4
メカニカルソケット	φ50×φ50 PEP×VP コア無	個		1	レベル4
管明示粘着テープ	巾5cm×20m t=0.20mm程度 地色:青色,文字色:白色,施工年度明示	m		24.4	レベル4
ポリエチレン管据付工	φ50	m		23.1	レベル4
ポリエチレン管（融着接合）継手工	φ50	口		19	レベル4
ポリエチレン管切断工	φ50	口		8	レベル4
ポリエチレン管(メカニカル継手)継手工	φ50 PEP	口		1	レベル4
鋳鉄継手工（メカニカル形）	φ50 VP	口		1	レベル4
仕切弁設置工	50-PE両挿-0.8 東広島市型	箇所		2	レベル4
ﾎﾟﾘｴﾁﾚﾝｽﾘｰﾌﾞ被覆工	φ50【材工共】	m		2	レベル4
ﾛｹｰﾃｨﾝｸﾞﾜｲﾔｰ設置工	被覆外径φ4.4mm【材工共】	m		24.4	レベル4
管埋設シート工	巾15cm 2倍折込式【材工共】	m		24.4	レベル4
排水管設置工（φ75-φ50）		式		1	レベル2
管路土工		式		1	レベル3
舗装版切断	アスファルト舗装版 アスファルト舗装版厚15cm以下	m		5	レベル4
舗装版破砕	舗装厚 10cm以下 アスファルト舗装版	m2		2	レベル4

工事数量総括表

費目・工種明細など	規格1・規格2	単位		数量	備考
管路掘削	ﾊﾞｯｸﾎｳ 排出対策型	式		1	レベル4
真砂詰工	ﾊﾞｯｸﾎｳ 排出対策型	式		1	レベル4
管路埋戻	ﾊﾞｯｸﾎｳ 排出対策型 流用土	式		1	レベル4
下層路盤	仕上り厚15cm,施工幅　1.8m未満 再生ｸﾗｼｬｰﾗﾝ	m2		2	レベル4
上層路盤	仕上り厚12cm,施工幅　1.8m未満 再生粒調砕石	m2		2	レベル4
仮復旧	t=3cm,ﾌﾟﾗｲﾑｺｰﾄなし 締固め後密度　２．３５ｔ／m3	式		1	レベル4
殻運搬処理	バックホウ排出対策型 AS	m3		0.1	レベル4
発生土処理	バックホウ排出対策型 建設発生土	式		1	レベル4
舗装本復旧工	5-10-15	式		1	レベル3
舗装版切断	アスファルト舗装版 アスファルト舗装版厚15cm以下	m		8	レベル4
舗装本復旧工【仮復旧部】	再生密粒AS、t=5cm AS(2.35)	m2		2	レベル4
舗装本復旧【影響部】	再生密粒AS、t=5cm AS(2.35)	m2		2	レベル4
排水管設置工（HIVP）		式		1	レベル3
水道用耐衝撃性硬質ポリ塩化ビニル管	HIVP　φ50	m		3.4	レベル4
エルボ	HIVP　φ50	個		5	レベル4
HI　TSキャップ	φ50	個		1	レベル4
EFソケット	PEP　φ50	個		1	レベル4
メカニカルソケット	φ50×φ50 PEP×VP　コア無	個		2	レベル4

工事数量総括表

費目・工種明細など	規格1・規格2	単位		数量	備考
管明示粘着ﾃｰﾌﾟ	巾5cm×20m　t=0.20mm程度 地色:青色,文字色:白色,施工年度明示	m		4.4	レベル4
塩ビ管据付工	φ50	m		3.4	レベル4
塩ビ管（ＴＳ）継手工	φ50	口		8	レベル4
硬質塩化ビニル管切断工	φ50	口		6	レベル4
ポリエチレン管据付工	φ50	m		0.3	レベル4
ポリエチレン管（融着接合）継手工	φ50	口		2	レベル4
ポリエチレン管(メカニカル継手)継手工	φ50　PEP	口		2	レベル4
鋳鉄継手工（メカニカル形）	φ50　VP	口		2	レベル4
仕切弁設置工	50-PE両挿-0.8 東広島市型	箇所		1	レベル4
仕切弁BOX設置工【材料支給】	H=300	箇所		1	レベル4
ﾎﾟﾘｴﾁﾚﾝｽﾘｰﾌﾞ被覆工	φ50【材工共】	m		3	レベル4
ﾛｹｰﾃｨﾝｸﾞﾜｲﾔｰ設置工	被覆外径φ4.4mm【材工共】	m		4.4	レベル4
管埋設シート工	巾15cm 2倍折込式【材工共】 地色:青,文字色:白	m		2.5	レベル4
ｺﾝｸﾘｰﾄ等取り壊し復旧工		箇所		1	レベル4
給水管布設替工（本管φ75-φ50・φ25）		式		1	レベル2
管路土工		式		1	レベル3
舗装版切断	アスファルト舗装版 アスファルト舗装版厚15cm以下	m		160	レベル4
舗装版切断	コンクリート舗装版 コンクリート舗装版厚15cm以下	m		2	レベル4

工事数量総括表

費目・工種明細など	規格1・規格2	単位		数量	備考
舗装版破砕	舗装厚　10cm以下 アスファルト舗装版	m2		49	レベル4
舗装版破砕	舗装厚　10cm以下 コンクリート舗装版	m2		1	レベル4
管路掘削	ﾊﾞｯｸﾎｳ 排出対策型	式		1	レベル4
真砂詰工	ﾊﾞｯｸﾎｳ 排出対策型	式		1	レベル4
管路埋戻	ﾊﾞｯｸﾎｳ 排出対策型 流用土	式		1	レベル4
下層路盤	仕上り厚15cm,施工幅　1.8m未満 再生ｸﾗｼｬｰﾗﾝ　RC-40	m2		39	レベル4
上層路盤	仕上り厚12cm,施工幅　1.8m未満 再生粒調砕石　RM-30	m2		39	レベル4
上層路盤	仕上り厚10cm,施工幅　1.8m未満 再生粒調砕石　RM-30	m2		10	レベル4
上層路盤	仕上り厚10cm,施工幅　1.8m未満 再生ｸﾗｼｬｰﾗﾝ　RC-30	m2		1	レベル4
仮復旧	t=3cm,ﾌﾟﾗｲﾑｺｰﾄなし 締固め後密度　２．３５t／m3	式		1	レベル4
AS舗装工	t=5cm,ﾌﾟﾗｲﾑｺｰﾄあり 締固め後密度　２．３５t／m3	m2		10	レベル4
CO舗装工	ｔ＝10ｃｍ 18-8-40BB	m2		1	レベル4
殻運搬処理	バックホウ排出対策型 AS	m3		3	レベル4
殻運搬処分	バックホウ排出型 CO	m3		0.1	レベル4
発生土処理	バックホウ排出対策型 建設発生土	式		1	レベル4
舗装本復旧工	5-10-15	式		1	レベル3
舗装版切断	アスファルト舗装版 アスファルト舗装版厚15cm以下	m		130	レベル4
舗装本復旧工【仮復旧部】	再生密粒AS、t=5cm AS(2.35)	m2		39	レベル4

工事数量総括表

費目・工種明細など	規格1・規格2	単位		数量	備考
舗装本復旧【影響部】	再生密粒AS、t=5cm AS(2.35)	m2		52	レベル4
給水管布設工（PE）		式		1	レベル3
水道用ﾎﾟﾘｴﾁﾚﾝ二層管	PE50 1種 φ40	m		15.9	レベル4
水道用ﾎﾟﾘｴﾁﾚﾝ二層管	PE50 1種 φ25	m		86.7	レベル4
水道用耐衝撃性硬質ポリ塩化ビニル管	HIVP φ25	m		3.9	レベル4
鋳鉄製ｻﾄﾞﾙ分水栓（ﾎﾞｰﾙ式）	φ75×φ40（PEP用）	組		3	レベル4
鋳鉄製ｻﾄﾞﾙ分水栓（ﾎﾞｰﾙ式）	φ75×φ25（PEP用）	組		16	レベル4
分・止水栓用継手	φ40 JWWA B 116、WSA規格	個		3	レベル4
分・止水栓用継手	φ25 JWWA B 116、WSA規格	個		16	レベル4
PEエルボ	φ25×90° JWWA B 116、WSA規格	個		33	レベル4
ソケット	HIVP φ25	個		13	レベル4
キャップ	VP φ40	個		3	レベル4
キャップ	VP φ25	個		6	レベル4
キャップ	VP φ20	個		10	レベル4
異種管継手	VP×VP φ25×φ25 離脱防止付	個		5	レベル4
異種管継手	VP×VP φ25×φ20 離脱防止付	個		8	レベル4
異種管継手	PE×VP φ25×φ25 離脱防止付	個		1	レベル4
異種管継手	PE×VP φ25×φ20 離脱防止付	個		2	レベル4

工事数量総括表

費目・工種明細など	規格1・規格2	単位		数量	備考
ポリエチレン管据付工	φ40	m		15.9	レベル4
ポリエチレン管継手工	φ40	口		3	レベル4
ポリエチレン管切断工	φ40	口		3	レベル4
ポリエチレン管据付工	φ25	m		86.7	レベル4
ポリエチレン管継手工	φ25	口		82	レベル4
ポリエチレン管切断工	φ25	口		49	レベル4
塩ビ管据付工	φ25	m		3.9	レベル4
塩ビ管（ＴＳ）継手工	φ40	口		3	レベル4
塩ビ管（ＴＳ）継手工	φ25	口		32	レベル4
塩ビ管（ＴＳ）継手工	φ20	口		10	レベル4
硬質塩化ビニル管切断工	φ20	口		20	レベル4
硬質塩化ビニル管切断工	φ25	口		13	レベル4
分水栓建込工	φ75×φ40 ポリエチレン管	箇所		3	レベル4
分水栓建込工	φ75×φ25	箇所		16	レベル4
異種管継手取付工	VP×VP　φ25×φ25	箇所		5	レベル4
異種管継手取付工	VP×VP　φ25×φ20	箇所		8	レベル4
異種管継手取付工	PE×VP　φ25×φ25	箇所		1	レベル4
異種管継手取付工	PE×VP　φ25×φ20	箇所		2	レベル4

工事数量総括表

費目・工種明細など	規格1・規格2	単位		数量	備考
青銅仕切弁設置工	φ40【材工共】 1,2次側:PE分止水栓用継手	箇所		3	レベル4
止水栓設置工	φ25【材工共】 1次側:PE分止水栓用継手,2次側:GN・HIｼﾓｸ	箇所		13	レベル4
止水栓設置工	φ25【材工共】 1,2次側:PE分止水栓用継手	箇所		3	レベル4
ﾛｹｰﾃｨﾝｸﾞﾜｲﾔｰ設置工	被覆外径φ4.4mm【材工共】	m		102.6	レベル4
管埋設シート工	巾15cm 2倍折込式【材工共】	m		98.4	レベル4
給水管洗管工	量水器取付・取外し φ25～φ13	箇所		19	レベル4
給水管布設替工（本管φ50-φ25）		式		1	レベル2
管路土工		式		1	レベル3
舗装版切断	アスファルト舗装版 アスファルト舗装版厚15cm以下	m		21	レベル4
舗装版切断	コンクリート舗装版 コンクリート舗装版厚15cm以下	m		4	レベル4
舗装版破砕	舗装厚　10cm以下 アスファルト舗装版	m2		6	レベル4
舗装版破砕	舗装厚　10cm以下 コンクリート舗装版	m2		1	レベル4
管路掘削	ﾊﾞｯｸﾎｳ 排出対策型	式		1	レベル4
真砂詰工	ﾊﾞｯｸﾎｳ 排出対策型	式		1	レベル4
管路埋戻	ﾊﾞｯｸﾎｳ 排出対策型 流用土	式		1	レベル4
下層路盤	仕上り厚15cm,施工幅　1.8m未満 再生ｸﾗｼｬｰﾗﾝ　RC-40	m2		6	レベル4
上層路盤	仕上り厚12cm,施工幅　1.8m未満 再生粒調砕石　RM-30	m2		6	レベル4
上層路盤	仕上り厚10cm,施工幅　1.8m未満 再生切込砕石　RC-30	m2		1	レベル4

工事数量総括表

費目・工種明細など	規格1・規格2	単位		数量	備考
仮復旧	t=3cm,ﾌﾟﾗｲﾑｺｰﾄなし 締固め後密度　２．３５ｔ／m3	式		1	レベル4
CO舗装工	ｔ＝10ｃｍ 18-8-40BB	m2		1	レベル4
殻運搬処理	バックホウ排出対策型 AS	m3		0.4	レベル4
殻運搬処分	バックホウ排出型 CO	m3		0.1	レベル4
発生土処理	バックホウ排出対策型 建設発生土	式		1	レベル4
舗装本復旧工	5-10-15	式		1	レベル3
舗装版切断	アスファルト舗装版 アスファルト舗装版厚15cm以下	m		24	レベル4
舗装本復旧工【仮復旧部】	再生密粒AS、t=5cm AS(2.35)	m2		6	レベル4
舗装本復旧【影響部】	再生密粒AS、t=5cm AS(2.35)	m2		9	レベル4
給水管布設工（PE）		式		1	レベル3
水道用ﾎﾟﾘｴﾁﾚﾝ二層管	PE50 1種　φ25	m		13.3	レベル4
水道用耐衝撃性硬質ポリ塩化ビニル管	HIVP　φ25	m		0.6	レベル4
鋳鉄製ｻﾄﾞﾙ分水栓（ﾎﾞｰﾙ式）	φ50×φ25（PEP用）	組		2	レベル4
分・止水栓用継手	φ25 JWWA B 116、WSA規格	個		2	レベル4
PEエルボ	φ25×90° JWWA B 116、WSA規格	個		10	レベル4
ソケット	HIVP　φ25	個		2	レベル4
キャップ	VP　φ20	個		2	レベル4
異種管継手	VP×VP　φ25×φ20　離脱防止付	個		2	レベル4

工事数量総括表

費目・工種明細など	規格1・規格2	単位		数量	備考
ポリエチレン管据付工	φ25	m		13.3	レベル4
ポリエチレン管継手工	φ25	口		22	レベル4
ポリエチレン管切断工	φ25	口		12	レベル4
塩ビ管据付工	φ25	m		0.6	レベル4
塩ビ管（ＴＳ）継手工	φ25	口		2	レベル4
塩ビ管（ＴＳ）継手工	φ20	口		2	レベル4
硬質塩化ビニル管切断工	φ20	口		4	レベル4
硬質塩化ビニル管切断工	φ25	口		2	レベル4
分水栓建込工	φ50×φ25	箇所		2	レベル4
異種管継手取付工	VP×VP　φ25×φ20	箇所		2	レベル4
止水栓設置工	φ25【材工共】 1次側:PE分止水栓用継手,2次側:GN・HIｼﾓｸ	箇所		2	レベル4
ﾛｹｰﾃｨﾝｸﾞ ﾜｲﾔｰ設置工	被覆外径φ4.4mm【材工共】	m		13.3	レベル4
管埋設シート工	巾15cm 2倍折込式【材工共】	m		10.3	レベル4
給水管洗管工	量水器取付・取外し φ25～φ13	箇所		2	レベル4
既設管撤去・閉栓工		式		1	レベル2
管路土工		式		1	レベル3
舗装版切断	アスファルト舗装版 アスファルト舗装版厚15cm以下	m		51	レベル4
舗装版破砕	舗装厚　10cm以下 アスファルト舗装版	m2		18	レベル4

工事数量総括表

費目・工種明細など	規格1・規格2	単位		数量	備考
管路掘削	ﾊﾞｯｸﾎｳ 排出対策型	式		1	レベル4
管路埋戻	ﾊﾞｯｸﾎｳ 排出対策型 流用土	式		1	レベル4
下層路盤	仕上り厚15cm,施工幅　1.8m未満 再生ｸﾗｼｬｰﾗﾝ	m2		18	レベル4
上層路盤	仕上り厚12cm,施工幅　1.8m未満 再生粒調砕石	m2		18	レベル4
仮復旧	t=3cm,ﾌﾟﾗｲﾑｺｰﾄなし 締固め後密度　２．３５ｔ／m3	式		1	レベル4
殻運搬処理	バックホウ排出対策型 AS	m3		1	レベル4
発生土処理	バックホウ排出対策型 建設発生土	式		1	レベル4
流用土運搬	バックホウ排出対策型 建設発生土	式		1	レベル4
舗装本復旧工	5-10-15	式		1	レベル3
舗装版切断	アスファルト舗装版 アスファルト舗装版厚15cm以下	m		10	レベル4
舗装本復旧工【仮復旧部】	再生密粒AS、t=5cm AS(2.35)	m2		2	レベル4
舗装本復旧【影響部】	再生密粒AS、t=5cm AS(2.35)	m2		1	レベル4
既設管撤去・閉栓工		式		1	レベル3
メカ帽	φ75 K形特殊押輪付（DIP用）	個		1	レベル4
メカ帽	φ100 K形特殊押輪付（DIP用）	個		2	レベル4
TSｷｬｯﾌﾟ	φ65	個		2	レベル4
TSｷｬｯﾌﾟ	φ75	個		1	レベル4
フランジ蓋	RF形　φ75　7.5ｋ	個		1	レベル4

工事数量総括表

費目・工種明細など	規格1・規格2	単位		数量	備考
フランジ蓋	RF形　φ100　7.5ｋ	個		1	レベル4
フランジ継手工	φ75　K形	口		1	レベル4
フランジ継手工	φ100　K形	口		1	レベル4
メカニカル継手工	φ100　K形	口		2	レベル4
メカニカル継手工	φ75　K形	口		1	レベル4
塩化ビニル管（ＴＳ）継手工	φ75	口		1	レベル4
塩化ビニル管（ＴＳ）継手工	φ65	口		2	レベル4
ﾎﾟﾘｴﾁﾚﾝｽﾘｰﾌﾞ被覆工【材工共】	φ75	m		2	レベル4
ﾎﾟﾘｴﾁﾚﾝｽﾘｰﾌﾞ被覆工【材工共】	φ100	m		3	レベル4
仕切弁ボックス撤去工	高さ 1.20 東広島市型	箇所		1	レベル4
仕切弁ボックス撤去工	高さ 1.50 東広島市型	箇所		3	レベル4
空気弁ボックス撤去工	高さ 1.20 東広島市型	箇所		2	レベル4
消火栓ボックス撤去工	高さ 1.15 東広島市型	箇所		1	レベル4
消火栓ボックス撤去工	高さ 1.20 東広島市型	箇所		1	レベル4
既設管撤去工	VPφ65	m		1.5	レベル4
既設管撤去工	VPφ75	m		3.1	レベル4
既設管撤去工	VPφ100	m		5.2	レベル4
既設管撤去工	DIPφ75	m		1.5	レベル4

工事数量総括表

費目・工種明細など	規格1・規格2	単位		数量	備考
既設管撤去工	DIPφ100	m		8.7	レベル4
既設管切断工	VPφ65	口		2	レベル4
既設管切断工	VPφ75	口		2	レベル4
既設管切断工	VPφ100	口		2	レベル4
撤去管切断工	DIPφ75	口		1	レベル4
撤去管切断工	DIPφ100	口		4	レベル4
現場発生品運搬	スクラップ	t		0.2	レベル4
現場発生品運搬	既設管	m3		0.02	レベル4
舗装版切断排水		式		1	レベル2
舗装版切断排水		式		1	レベル3
舗装版切断排水処理	舗装版切断排水	m3		3	レベル4
交通管理工		式		1	レベル2
交通管理工		式		1	レベル3
交通誘導警備員		人		235	レベル4
直接工事費					
準備費					
準備費		式		1	レベル2
準備費（試掘費）		式		1	レベル3

工事数量総括表

費目・工種明細など	規格1・規格2	単位		数量	備考
舗装版切断	アスファルト舗装版 アスファルト舗装版厚15cm以下	m		8	レベル4
舗装版破砕	舗装厚　10cm以下 アスファルト舗装版	m2		2	レベル4
管路掘削	ﾊﾞｯｸﾎｳ 排出対策型	式		1	レベル4
人力掘削		式		1	レベル4
真砂詰工	ﾊﾞｯｸﾎｳ 排出対策型	式		1	レベル4
管路埋戻	ﾊﾞｯｸﾎｳ 排出対策型 流用土	式		1	レベル4
下層路盤	仕上り厚15cm,施工幅　1.8m未満 再生ｸﾗｼｬｰﾗﾝ	m2		2	レベル4
上層路盤	仕上り厚12cm,施工幅　1.8m未満 再生粒調砕石	m2		2	レベル4
仮復旧	t=3cm,ﾌﾟﾗｲﾑｺｰﾄなし 締固め後密度　２．３５ｔ／m3	式		1	レベル4
殻運搬処理	バックホウ排出対策型 AS	m3		0.2	レベル4
発生土処理	バックホウ排出対策型 建設発生土	式		1	レベル4
技術管理費					
技術管理費		式		1	レベル2
技術管理費		式		1	レベル3
通水試験工	φ100 給水車不要	式		1	レベル4
通水試験工	φ75 給水車不要	式		1	レベル4
通水試験工	φ50 給水車不要	式		1	レベル4
通水試験工	給水管 給水車不要	式		1	レベル4

工事数量総括表

費目・工種明細など	規格1・規格2	単位		数量	備考
土質試験費		式		1	レベル4
共通仮設費率分額					
共通仮設費計					
純工事費					
現場管理費					
工事原価					
一般管理費					
契約保証費					
一般管理費計					
＊＊工事価格計＊＊					
＊＊消費税相当額計＊＊					
＊＊請負工事費計＊＊					

位　置　図 S=1/2,500

工　事　内　容				
名　称	口径	管種	延長	備考
布設替	100mm	PEP(EF)	0.3m	
布設替	75mm	PEP(EF)	424.3m	
布設替	50mm	PEP(EF)	24.4m	
空気弁付消火栓	75mm		2基	

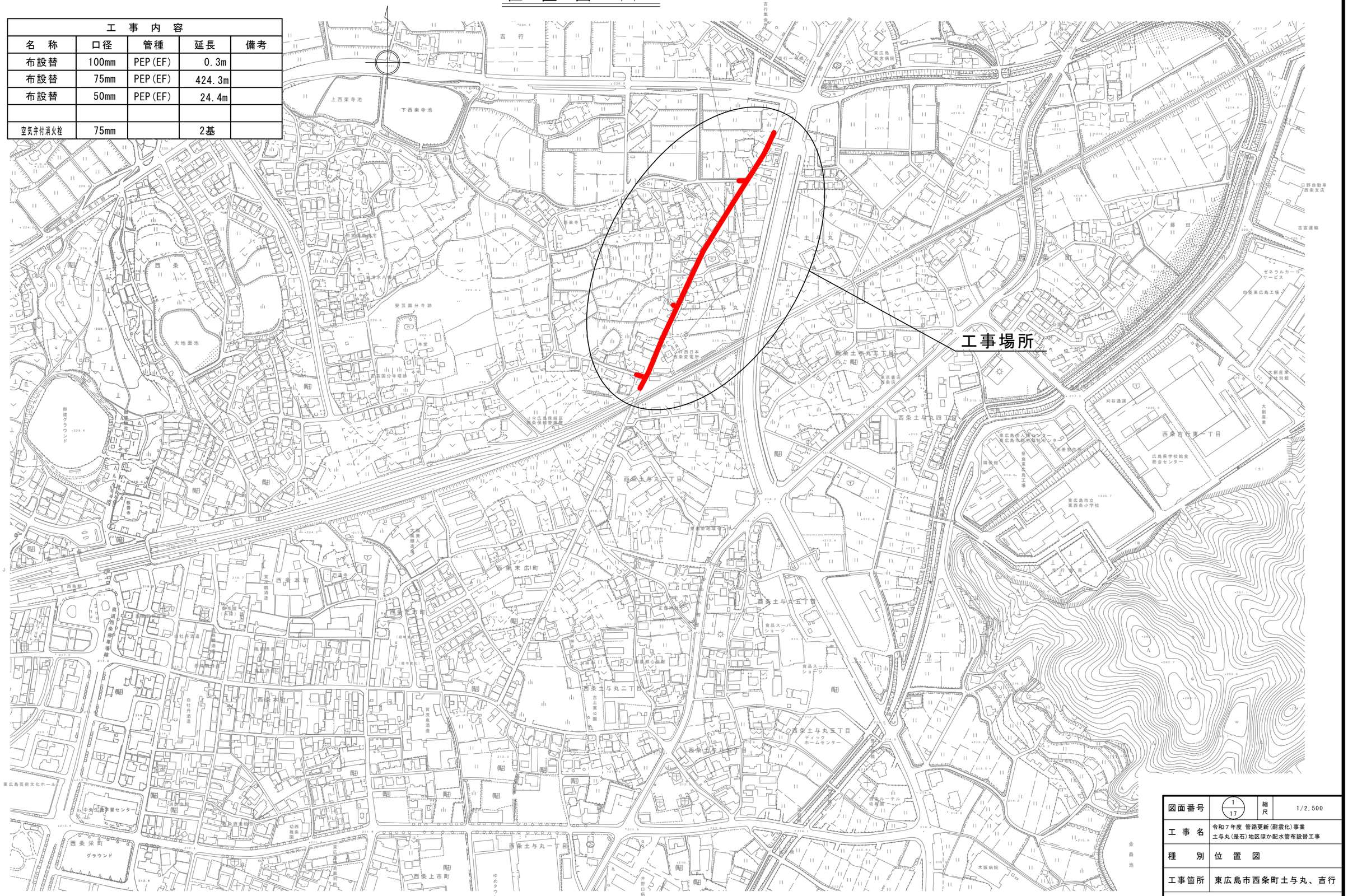

図面番号	1 / 17	縮尺	1/2,500
工事名	令和７年度 管路更新(耐震化)事業 土与丸(是石)地区ほか配水管布設替工事		
種別	位置図		
工事箇所	東広島市西条町土与丸、吉行		
広島県水道広域連合企業団　東広島事務所			

配管平面図(1) S=1/500

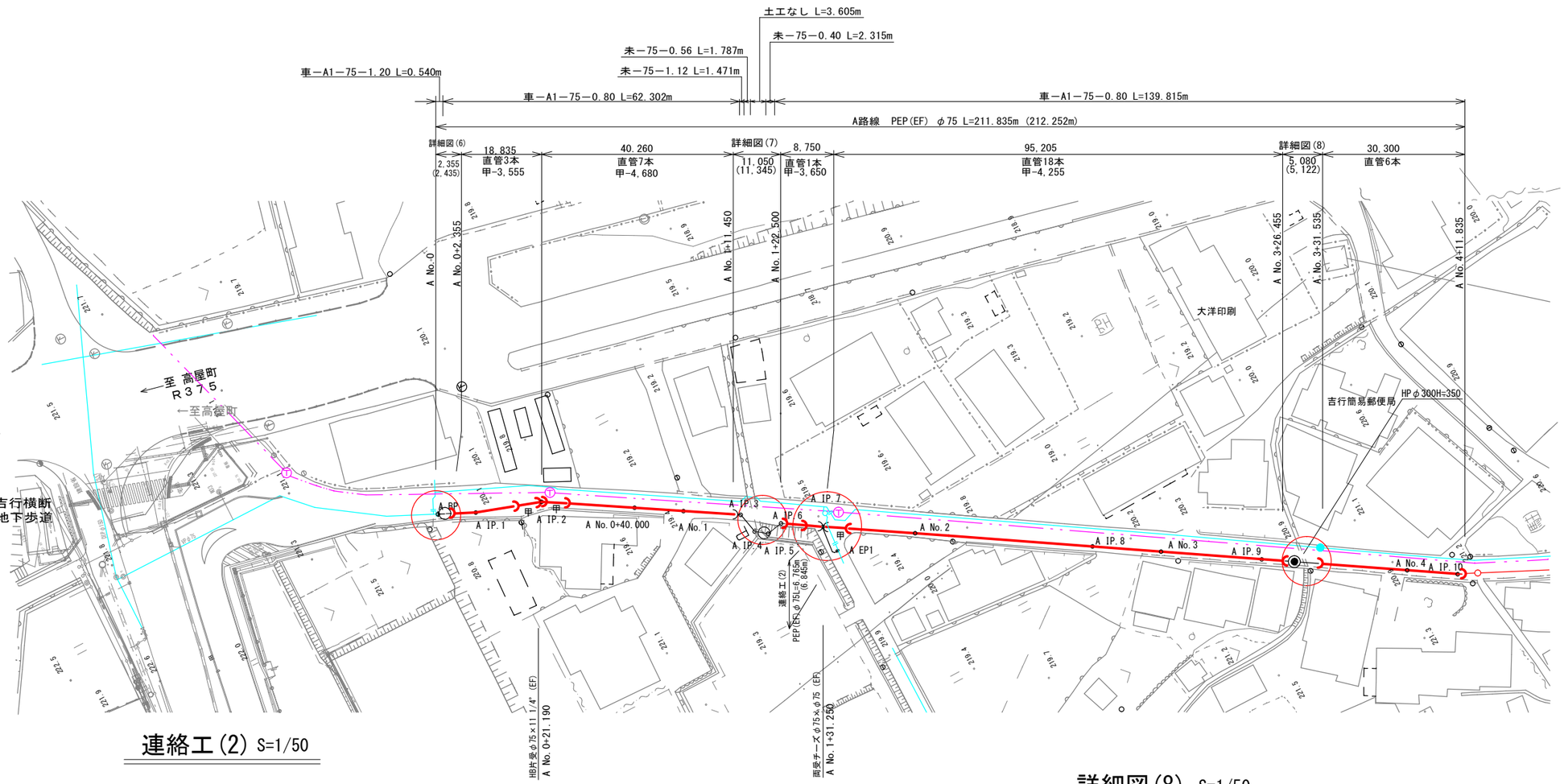

詳細図(6) S=1/50

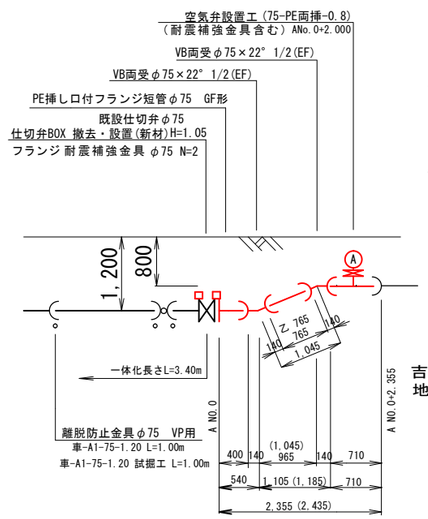

平面図

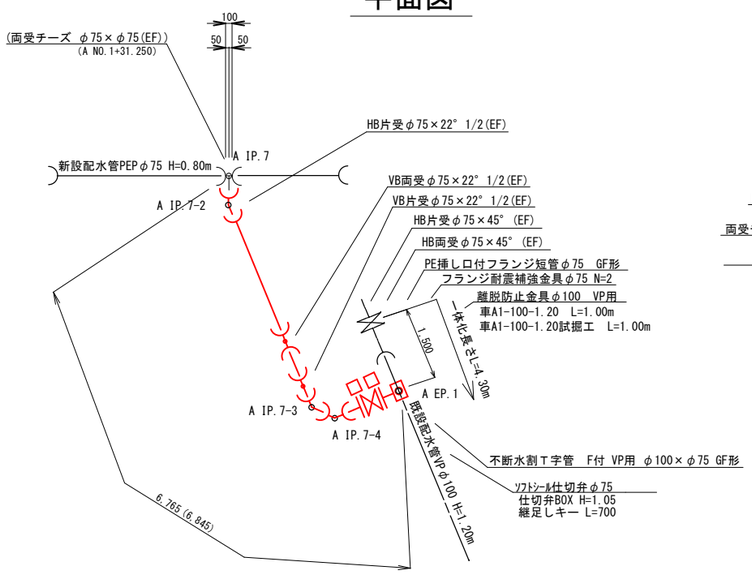

側面図

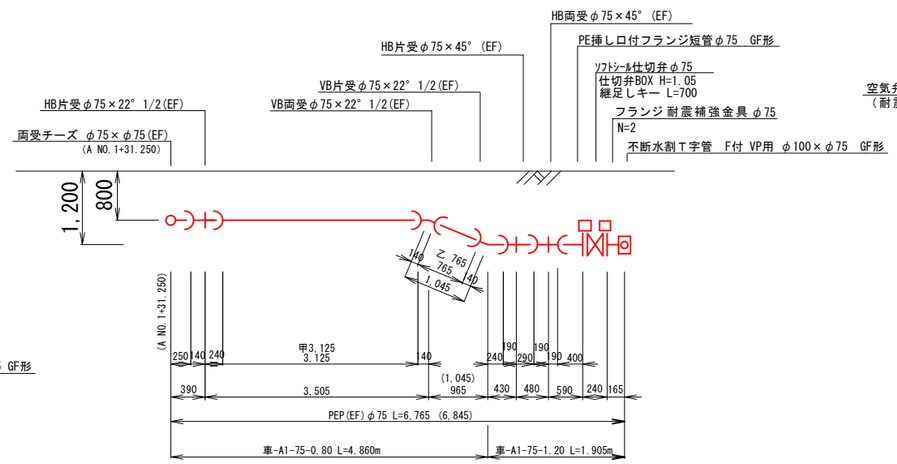

詳細図(8) S=1/50

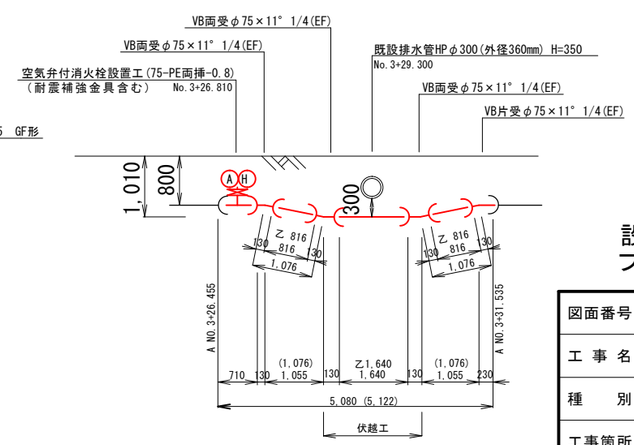

設計水圧 0.78Mpa
フランジ 7.5K仕様

図面番号	2 / 17	縮尺	1／500
工事名	令和7年度 管路更新(耐震化)事業 土与丸(是石)地区ほか配水管布設替工事		
種別	配管平面図(1) 詳細図6 詳細図8		
工事箇所	東広島市西条町土与丸、吉行		
広島県水道広域連合企業団 東広島事務所			

詳細図（7）

水路横断詳細図　S=1/50

平面図

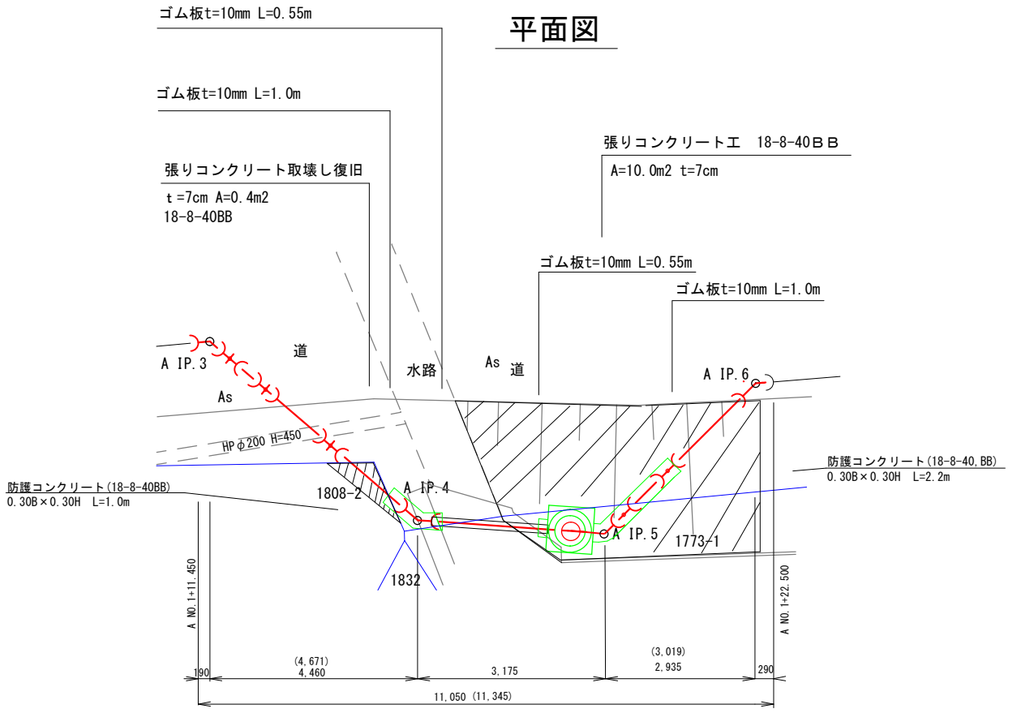

側面図

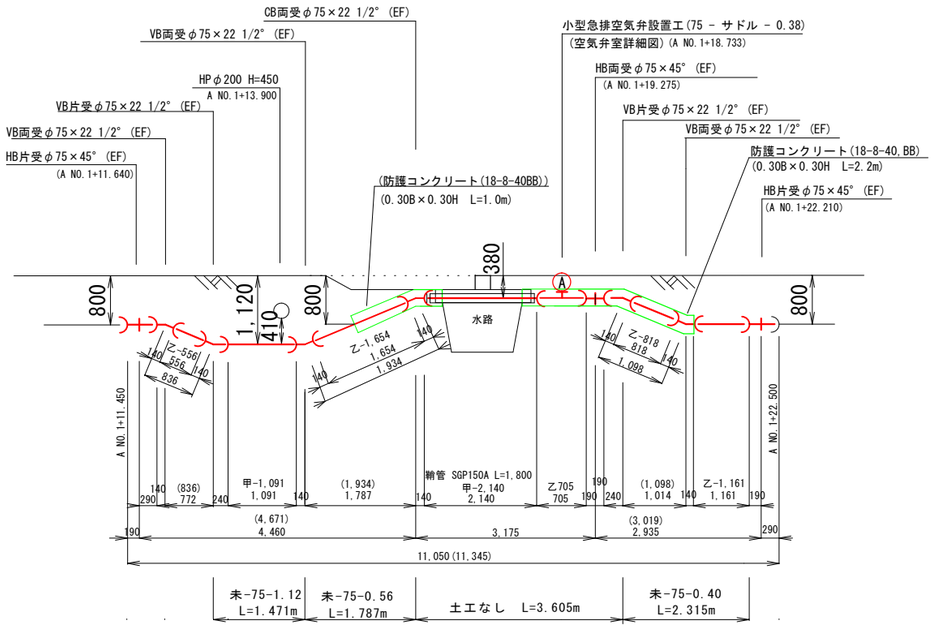

管防護コンクリート詳細図 S＝1／10

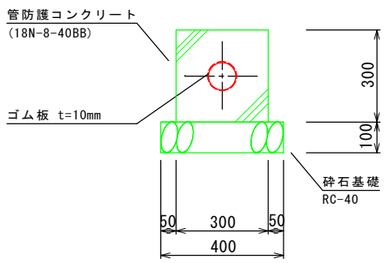

＊ゴム板は、防護Co端面から両側に0.5m全巻、露出部は0.05m全巻とする。

空気弁室詳細図 S＝1／10

(A NO.1+18.733)

平　面

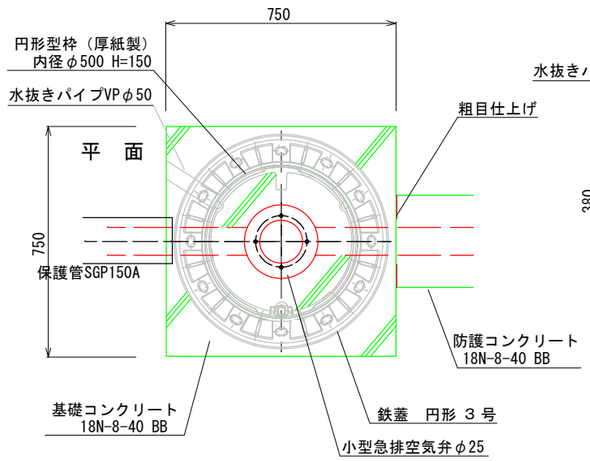

側　面

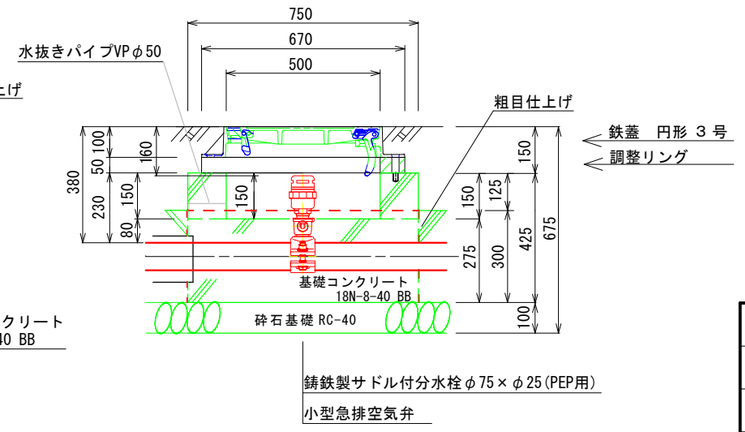

※空気弁の高さが道路天より11～20cm下がりとなるように調整すること。

設計水圧　0.78Mpa
フランジ　7.5K仕様

図面番号	3/17	縮尺	1／50
工事名	令和7年度 管路更新(耐震化)事業 土与丸(是石)地区ほか配水管布設替工事		
種別	水路横断詳細図　詳細図7 管防護コンクリート詳細図、空気弁室詳細図		
工事箇所	東広島市西条町土与丸、吉行		
広島県水道広域連合企業団　東広島事務所			

配管平面図(2) S=1/500

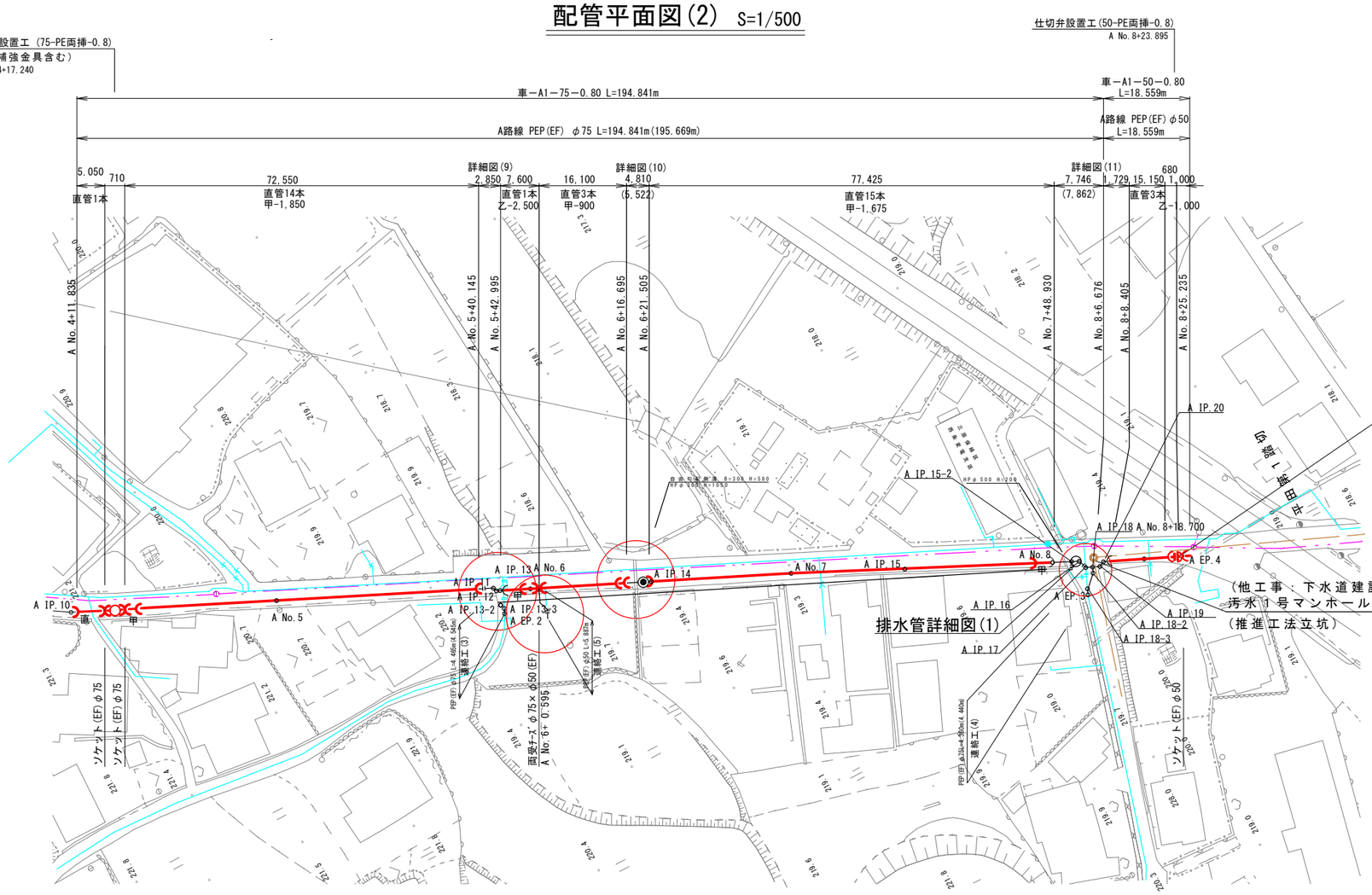

排水管詳細図(2) S=FREE

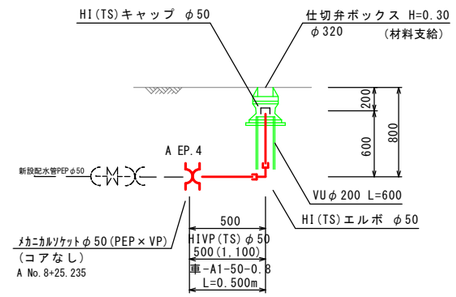

詳細図(10) S=1/50

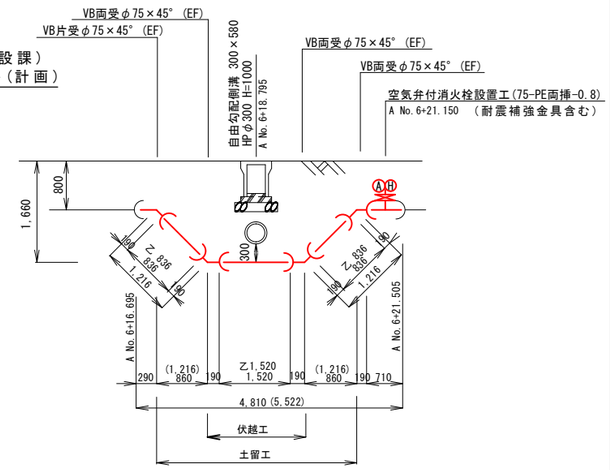

詳細図(9) S=1/50
(連絡工３)

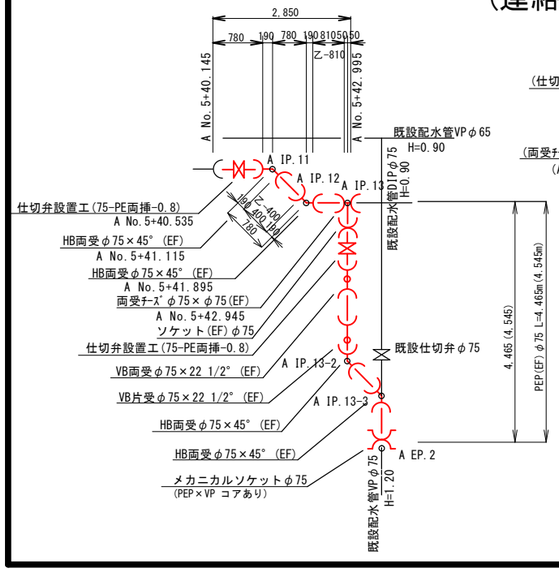

連絡工(5) S=1/50

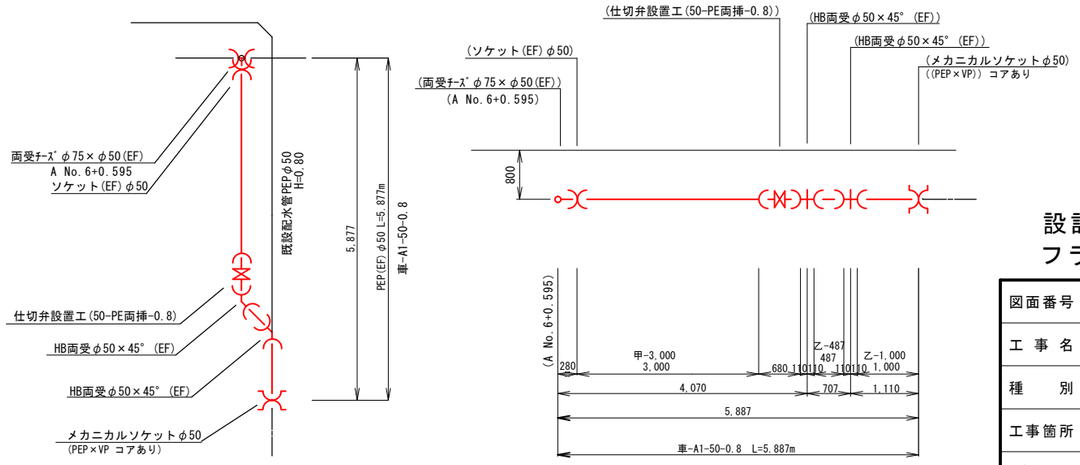

設計水圧　0.78Mpa
フランジ　7.5K仕様

図面番号	4 / 17	縮尺	1／500
工事名	令和7年度 管路更新(耐震化)事業 土与丸(是石)地区ほか配水管布設替工事		
種別	配管平面図(2)、詳細図9 詳細図10、排水管布設工		
工事箇所	東広島市西条町土与丸、吉行		
広島県水道広域連合企業団　東広島事務所			

詳細図(11) S=1/50

連絡工４

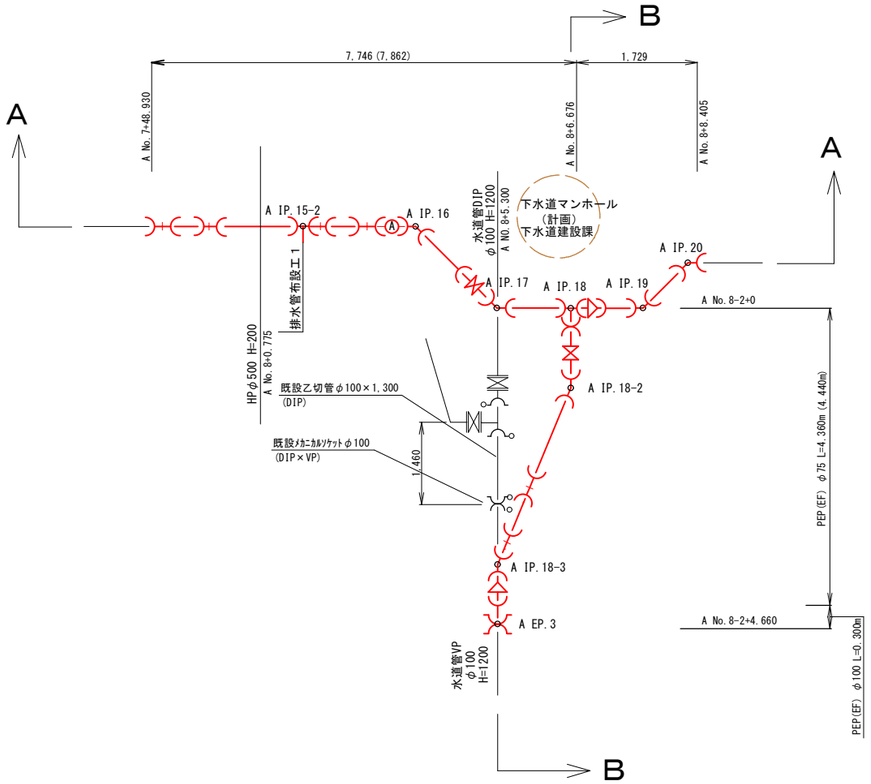

排水管詳細図(1) S=1/50

平面

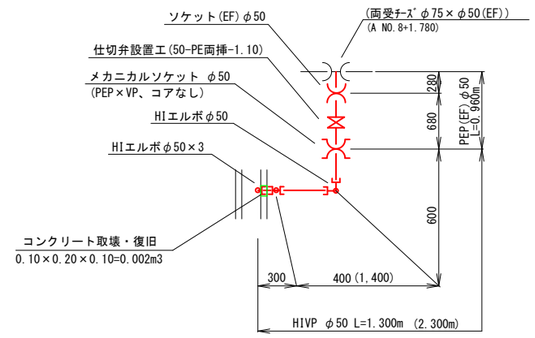

側面

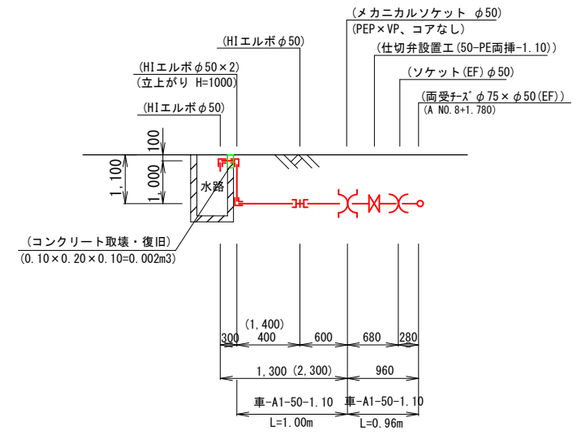

A－A側面図

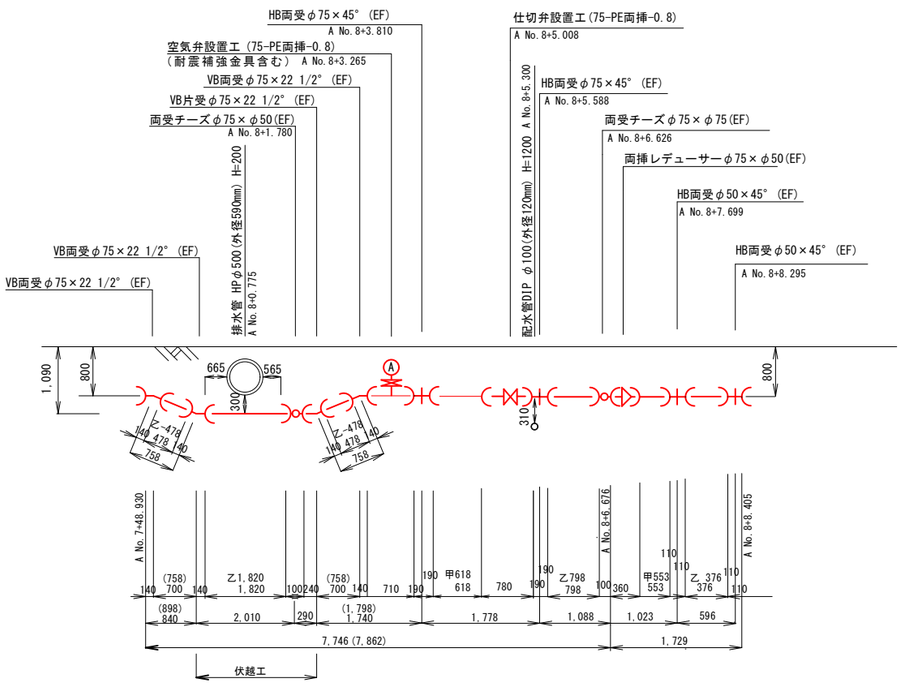

B－B側面図

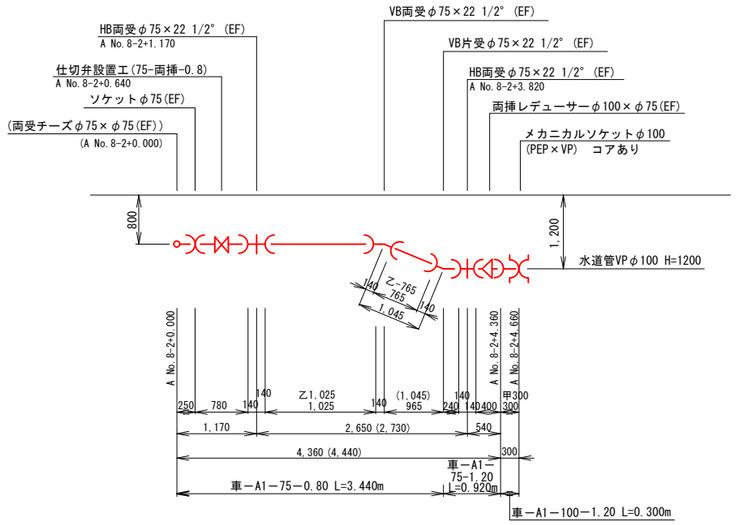

設計水圧　0.78Mpa
フランジ　7.5K仕様

図面番号	5 / 17	縮尺	1／500
工事名	令和7年度 管路更新(耐震化)事業 土与丸(是石)地区ほか配水管布設替工事		
種別	詳細図11 排水管詳細図 (1)		
工事箇所	東広島市西条町土与丸、吉行		
広島県水道広域連合企業団　東広島事務所			

給水平面図（１）S=1/500

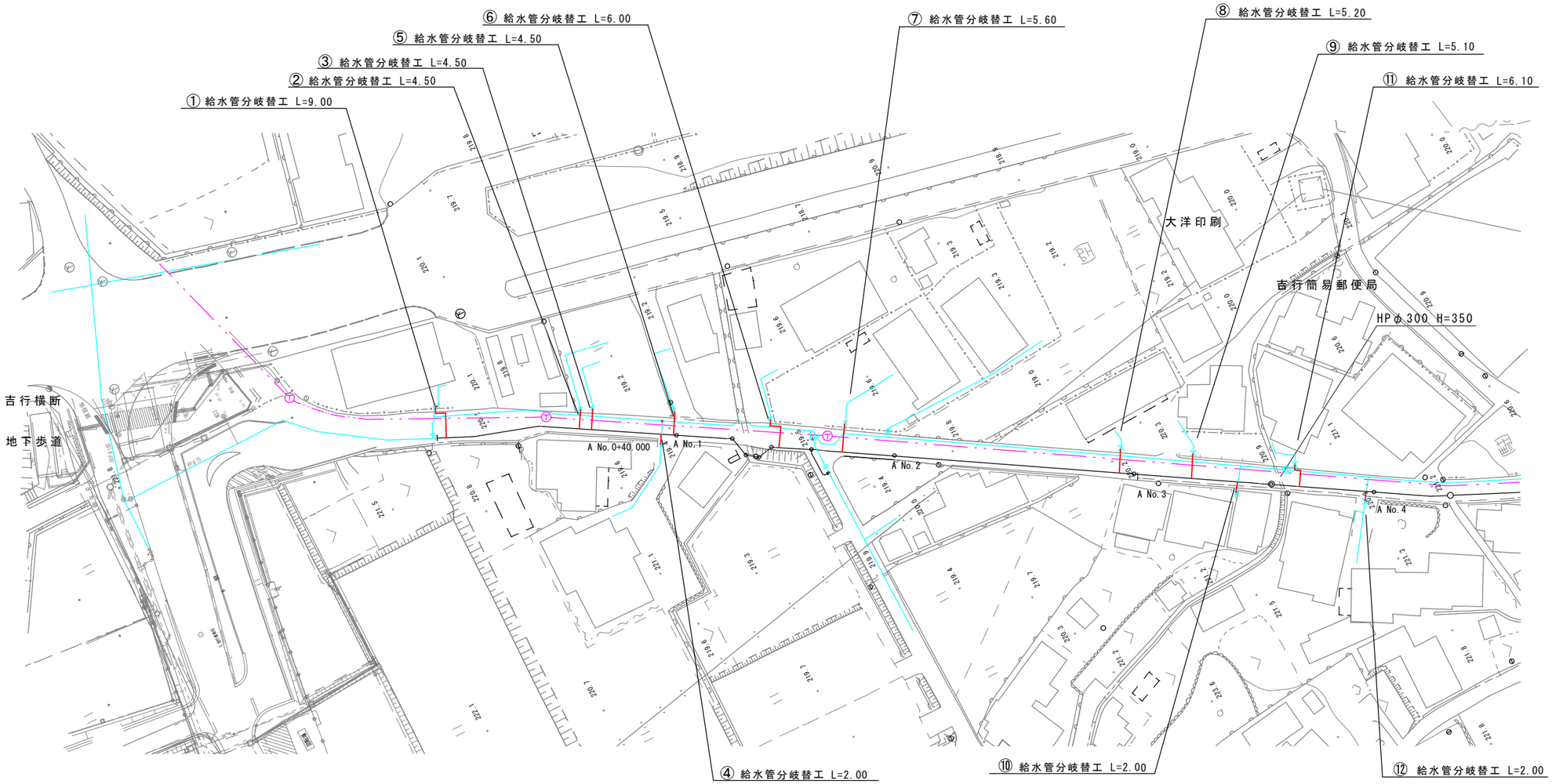

図面番号	6 / 17	縮尺	1／500
工事名	令和7年度 管路更新(耐震化)事業 土与丸(是石)地区ほか配水管布設替工事		
種別	給水平面図（１）		
工事箇所	東広島市西条町土与丸、吉行		
広島県水道広域連合企業団　東広島事務所			

給水平面図（２）S=1/500

図面番号	7 / 17	縮尺	1／500
工事名	令和7年度 管路更新(耐震化)事業 土与丸(是石)地区ほか配水管布設替工事		
種別	給水平面図（２）		
工事箇所	東広島市西条町土与丸、吉行		
広島県水道広域連合企業団　東広島事務所			

給水管分岐替工詳細図 S＝FREE
CASE. 1

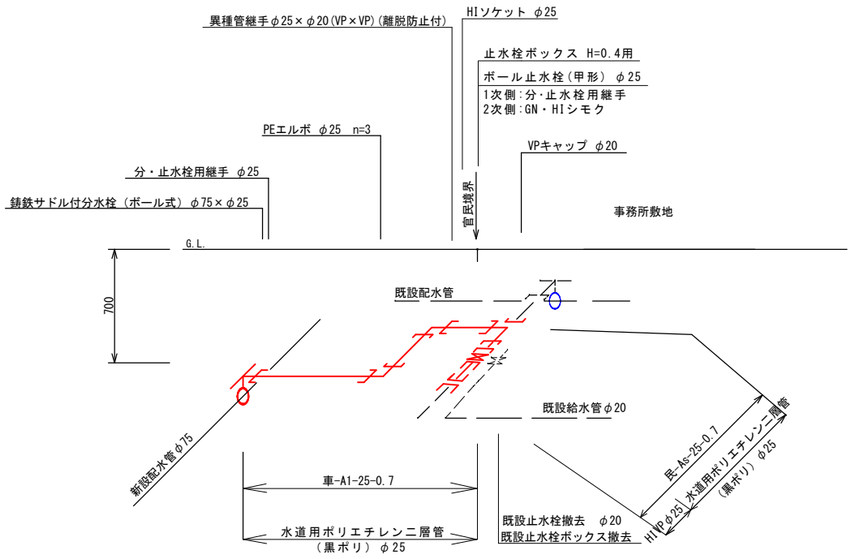

給水管分岐替工詳細図 S＝FREE
CASE. 2

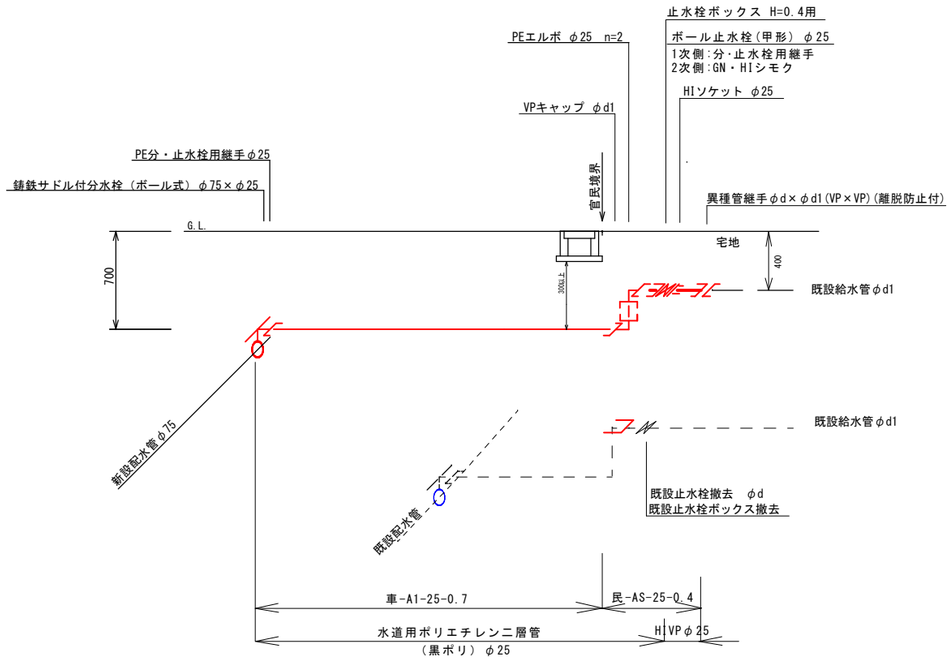

給水管分岐替工詳細図 S＝FREE
CASE. 3

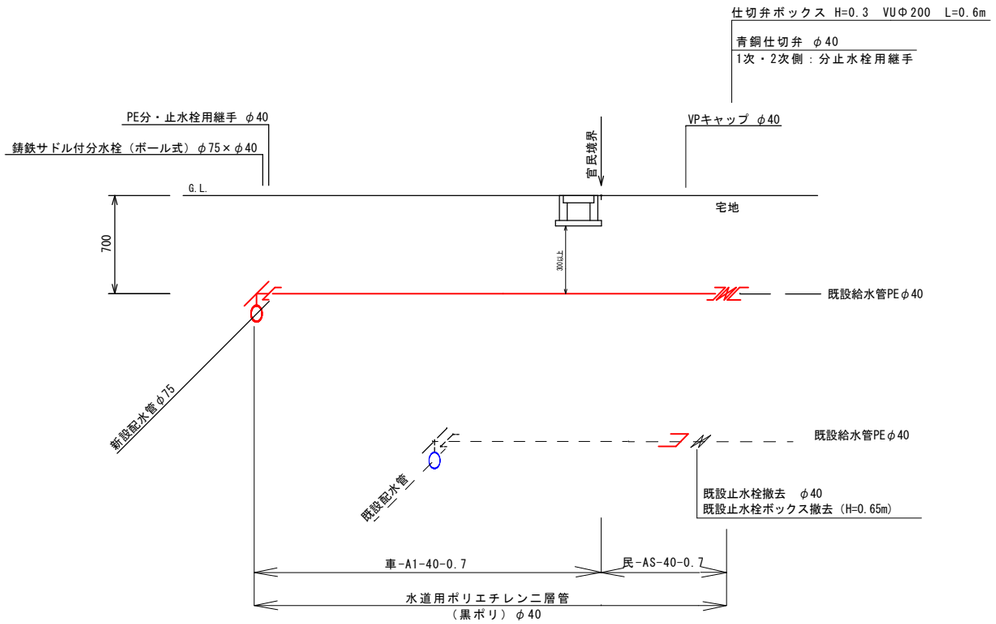

給水管分岐替工詳細図 S＝FREE
CASE. 4

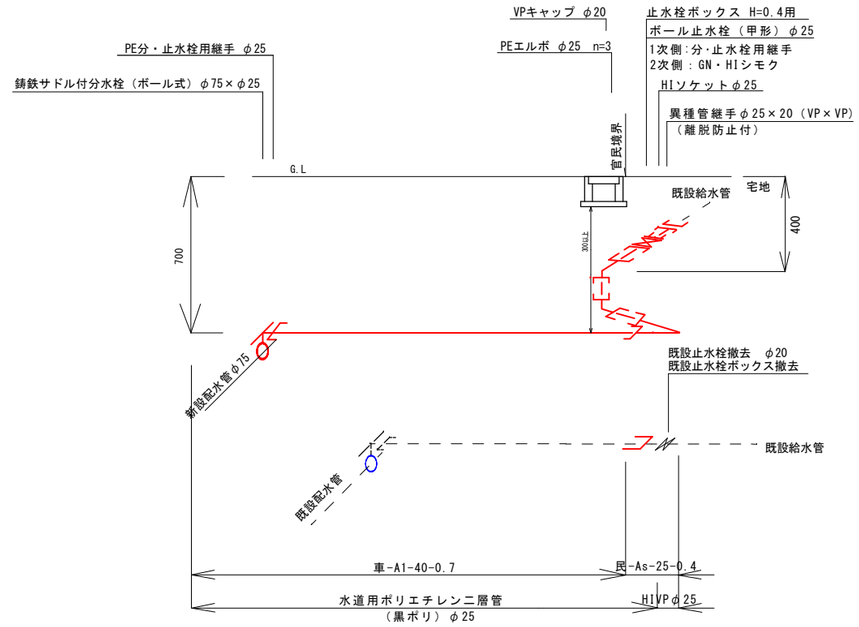

図面番号	8 / 17	縮尺	FREE
工事名	令和7年度 管路更新(耐震化)事業 土与丸(是石)地区ほか配水管布設替工事		
種別	給水管分岐替工詳細図(1)		
工事箇所	東広島市西条町土与丸、吉行		
広島県水道広域連合企業団 東広島事務所			

給水管分岐替工詳細図 S＝FREE
CASE.5

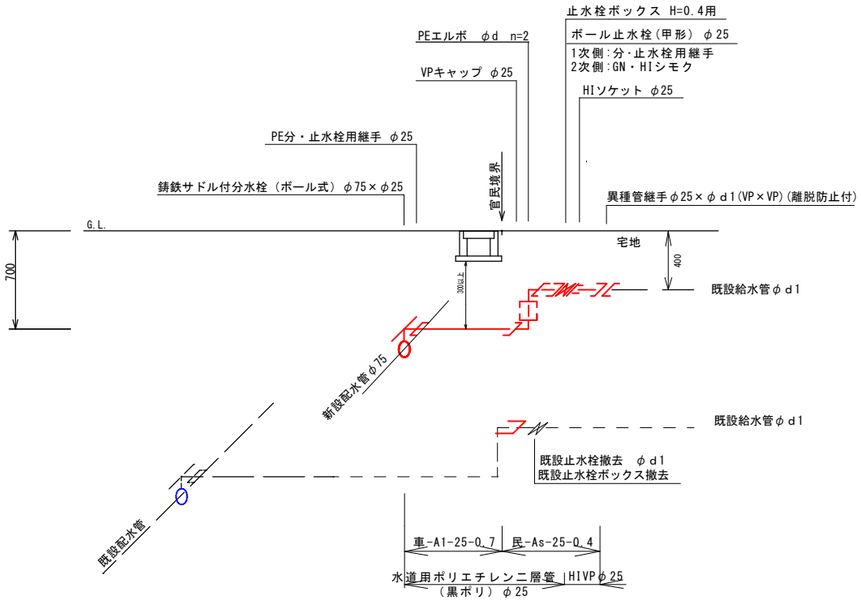

給水管分岐替工詳細図 S＝FREE
CASE.6

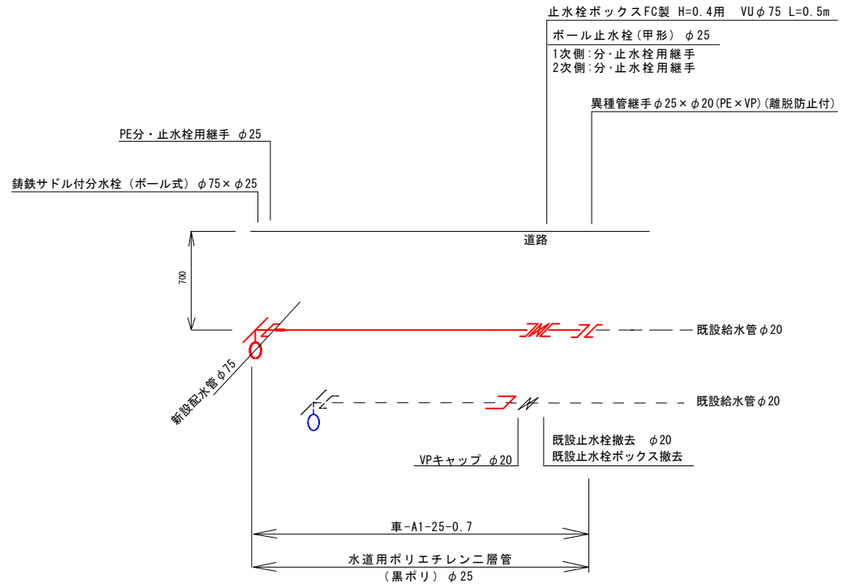

給水管分岐替工詳細図 S＝FREE
CASE.7

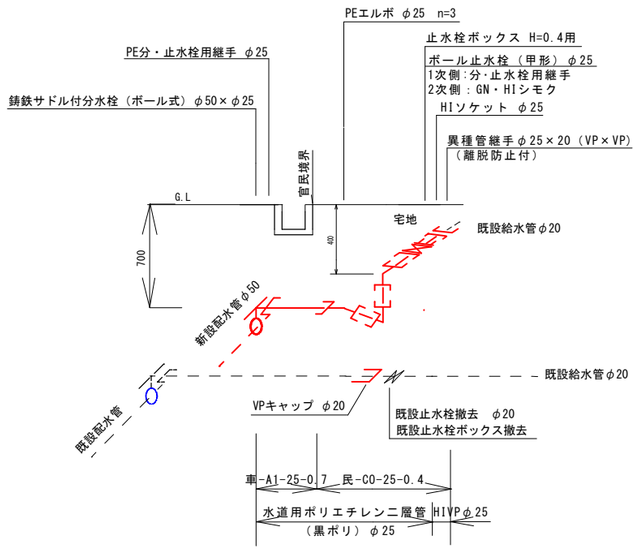

給水管分岐替工詳細図 S＝FREE
CASE.8

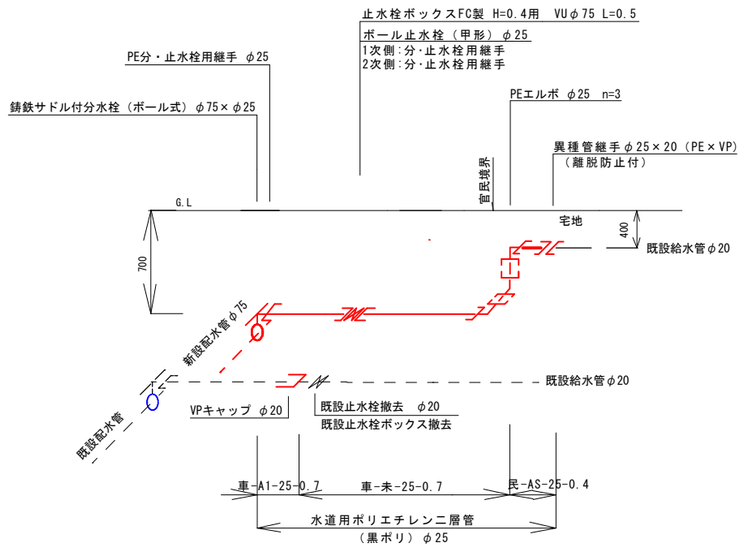

図面番号	9 / 17	縮尺	FREE
工事名	令和7年度 管路更新(耐震化)事業 土与丸(是石)地区ほか配水管布設替工事		
種別	給水管分岐替工詳細図（２）		
工事箇所	東広島市西条町土与丸、吉行		
広島県水道広域連合企業団 東広島事務所			

給水管分岐替工詳細図 S＝FREE
CASE. 9

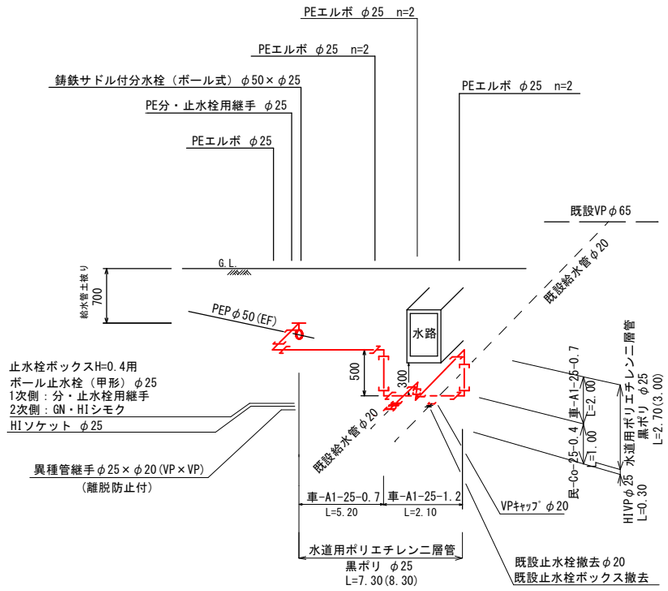

給水管分岐替工詳細図 S＝FREE
CASE. 10

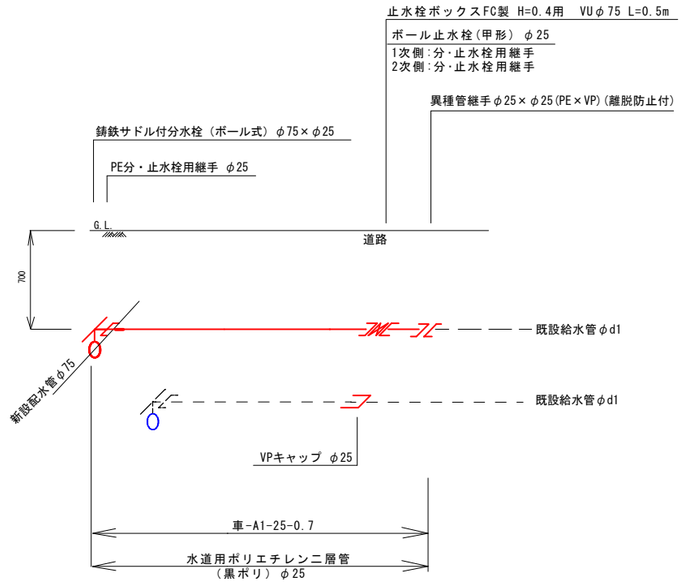

給水管分岐替工詳細図 S＝FREE
CASE. 11

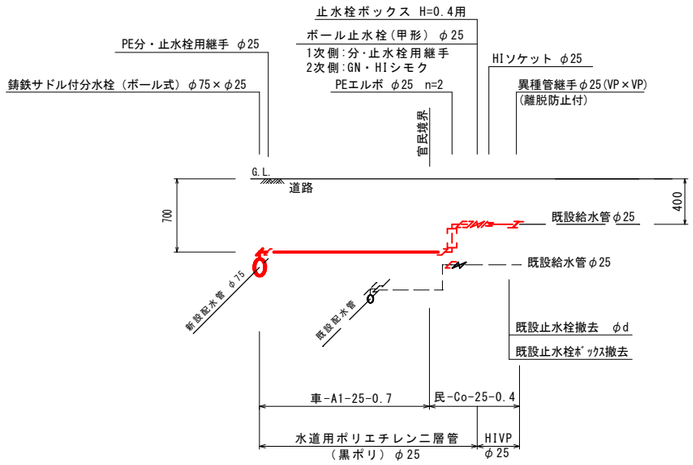

給水管分岐替工詳細図 S＝FREE
CASE. 12

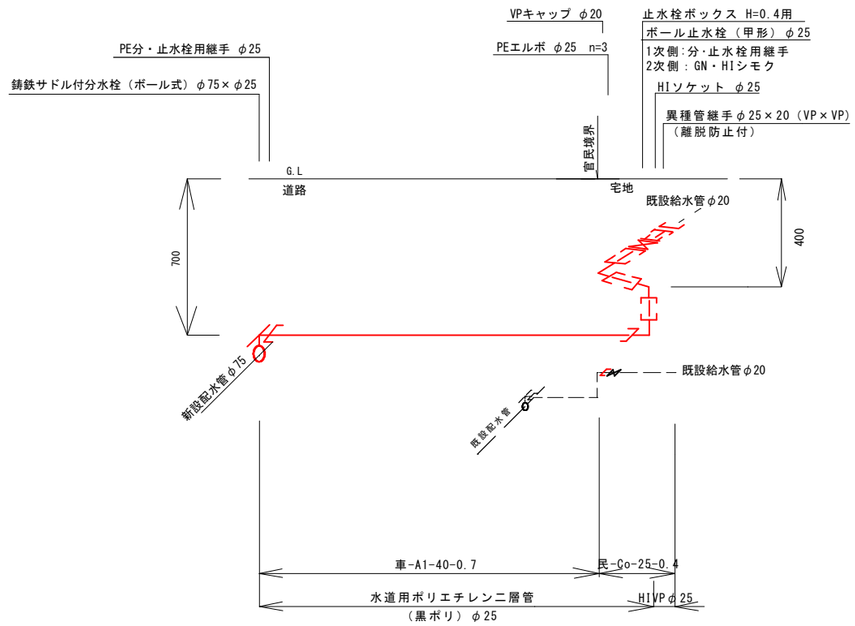

図面番号	10 / 17	縮尺	FREE
工事名	令和7年度 管路更新(耐震化)事業 土与丸(是石)地区ほか配水管布設替工事		
種別	給水管分岐替工詳細図（3）		
工事箇所	東広島市西条町土与丸、吉行		
広島県水道広域連合企業団 東広島事務所			

給水管数量総括表（1）

配水管口径	分岐替No.	給水管分岐替口径 D	既設給水管口径 d1	鋳鉄ｻﾄﾞﾙ付分水栓(ﾎﾞｰﾙ式) φ75×φ40 (PEP用)	φ75×φ25 (PEP用)	PE分・止水栓用継手（WSA規格） φ40	φ25	PEｴﾙﾎﾞ（WSA規格） φ40	φ25	異種管継手 VP×VP(離脱防止付) φ25×φ25	φ25×φ20	VPｷｬｯﾌﾟ φ40	φ25	φ20	HIｿｹｯﾄ φ25	青銅製仕切弁 1次側：分・止水栓用継手 2次側：分・止水栓用継手 φ40	ボール止水栓（甲形） 1次側：分・止水栓用継手 2次側：GM・HIｼﾓｸ φ25	止水栓ﾎﾞｯｸｽ（樹脂製） H=0.40	仕切弁ﾎﾞｯｸｽ H=0.30	VUφ200 H=0.60	普通ﾚﾝｶﾞ
φ75	1	25	20		1		1		3		1			1	1		1	1			2
	2	25	25		1		1		2	1			1		1		1	1			2
	3	25	20		1		1		2		1			1	1		1	1			2
	4	25	25		1		1		2	1			1		1		1	1			2
	5	25	20		1		1		2		1			1	1		1	1			2
	6	25	20		1		1		3		1			1	1		1	1			2
	7	40	40	1		1						1				1			1	1	
	8	40	40	1		1						1				1			1	1	
	9	40	40	1		1						1				1			1	1	
	10	25	25		1		1		2	1			1		1		1	1			2
	11	25	20		1		1		3		1			1	1		1	1			2
	12	25	25		1		1		2	1			1		1		1	1			2
	合 計			3	9	3	9		21	4	5	3	4	5	9	3	9	9	3	3	18

配水管口径	分岐替No.	水道用ポリエチレン二層管 黒ポリ φ40	φ25	HIVP φ25	管埋設ｼｰﾄ	ﾛｹｰﾃｨﾝｸﾞﾜｲﾔｰ	土工延長 車-A1-25-0.7	車-A1-40-0.7	民-As-25-0.7	民-As-25-0.4	民-As-40-0.7	備考
φ75	1		8.70 (8.70)	0.30	7.50	8.70	7.50		1.50			CASE.1
	2		4.20 (4.50)	0.30	3.50	4.50	3.50			1.00		CASE.2
	3		4.20 (4.50)	0.30	3.50	4.50	3.50			1.00		CASE.2
	4		1.70 (2.00)	0.30	1.00	2.00	1.00			1.00		CASE.5
	5		4.20 (4.50)	0.30	3.50	4.50	3.50			1.00		CASE.2
	6		5.70 (6.00)	0.30	4.50	6.00	4.50			1.50		CASE.4
	7	5.60 (5.60)			4.60	5.60		4.60			1.00	CASE.3
	8	5.20 (5.20)			4.20	5.20		4.20			1.00	CASE.3
	9	5.10 (5.10)			4.10	5.10		4.10			1.00	CASE.3
	10		1.70 (2.00)	0.30	1.00	2.00	1.00			1.00		CASE.5
	11		5.80 (6.10)	0.30	5.10	6.10	5.10			1.00		CASE.4
	12		1.70 (2.00)	0.30	1.00	2.00	1.00			1.00		CASE.5
	合 計	15.90 (15.90)	37.90 (40.30)	2.70	43.50	56.20	30.60	12.90	1.50	8.50	3.00	

給水標準床掘断面図

車－A1－d－H
S＝FREE

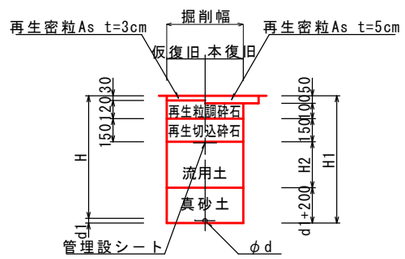

記号	d	d1	H	H1	H2	備考
車－A1－ 25－0.7	25	30	700	730	200	
車－A1－ 25－1.2	25	30	1200	1230	700	
車－A1－ 40－0.7	40	50	700	750	200	

民-As－d－H
S＝FREE

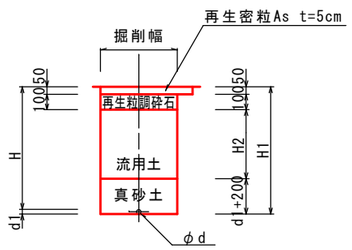

記号	d	d1	H	H1	H2	備考
民－As－ 25－0.4	25	30	400	430	50	
民－As－ 25－0.7	25	30	700	730	350	
民－As－ 40－0.7	40	50	700	750	350	

歩－未－25－0.7
S＝FREE

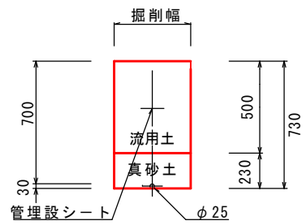

民－Co－25－0.4
S＝FREE

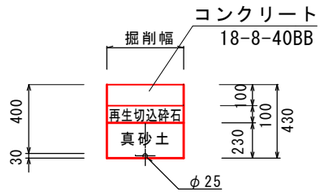

図面番号	11/17
縮尺	1／500
工事名	令和7年度 管路更新(耐震化)事業 土与丸(是石)地区ほか配水管布設替工事
種別	給水管数量総括表（1） 給水標準床掘断面図
工事箇所	東広島市西条町土与丸、吉行
広島県水道広域連合企業団 東広島事務所	

給水管数量総括表（２）

配水管口径	分岐替No.	給水管分岐替口径D	既設給水管口径d1	鋳鉄ｻﾄﾞﾙ付分水栓(ﾎﾞｰﾙ式) φ75×φ25 (PEP用)	鋳鉄ｻﾄﾞﾙ付分水栓(ﾎﾞｰﾙ式) φ50×φ25 (PEP用)	PE分・止水栓用継手（WSA規格） φ40	PE分・止水栓用継手（WSA規格） φ25	PEｴﾙﾎﾞ（WSA規格） φ40	PEｴﾙﾎﾞ（WSA規格） φ25	異種管継手 VP×VP(離脱防止付) φ25×φ25	異種管継手 VP×VP(離脱防止付) φ25×φ20	異種管継手 PE×VP(離脱防止付) φ25×φ25	異種管継手 PE×VP(離脱防止付) φ25×φ20	VPｷｬｯﾌﾟ φ40	VPｷｬｯﾌﾟ φ25	VPｷｬｯﾌﾟ φ20	HIｿｹｯﾄ φ25	青銅製仕切弁 1次側：分・止水栓用継手 2次側：分・止水栓用継手 φ40	ボール止水栓（甲形） 1次側：分・止水栓用継手 2次側：GM・HIシモク φ25	ボール止水栓（甲形） 1次側：分・止水栓用継手 2次側：分・止水栓用継手 φ25	止水栓ﾎﾞｯｸｽ（樹脂製） H=0.40	止水栓ﾎﾞｯｸｽ（FC製） H=0.40	仕切弁ﾎﾞｯｸｽ H=0.30	VUφ75 H=0.50	VUφ200 H=0.60	普通ﾚﾝｶﾞ
φ75	13	25	20	1			1		3				1			1				1		1		1		2
	14	25	20	1			1						1			1				1		1		1		2
	15	25	25	1			1					1			1					1		1		1		2
	16	25	20	1			1		2		1					1	1		1		1					2
	17	25	20	1			1		2		1					1	1		1		1					2
	18	25	25	1			1		2	1					1		1		1		1					2
	19	25	20	1			1		3		1					1	1		1		1					2
	合 計			7			7		12	1	3	1	2		2	5	4		4	3	4	3		3		14

配水管口径	分岐替No.	水道用ポリエチレン二層管 黒ポリ φ25	水道用ポリエチレン二層管 黒ポリ φ40	HIVP φ25	管埋設ｼｰﾄ	ﾛｹｰﾃｨﾝｸﾞﾜｲﾔｰ	土工延長 車-A1-25-1.2	土工延長 車-A1-25-0.7	土工延長 歩-未-25-0.7	土工延長 民-Co-25-0.4	土工延長 民-AS-25-0.4	備考
φ75	13	17.70 (18.00)			16.70	18.00		1.30	15.40		1.00	CASE.8
	14	4.70 (4.70)			4.70	4.70		4.70				CASE.6
	15	3.50 (3.50)			3.50	3.50		3.50				CASE.10
	16	4.70 (5.00)		0.30	4.00	5.00		4.00			1.00	CASE.2
	17	1.80 (2.10)		0.30	1.10	2.10		1.10			1.00	CASE.5
	18	5.30 (5.60)		0.30	4.60	5.60			4.60	1.00		CASE.11
	19	7.20 (7.50)		0.30	6.50	7.50		6.50			1.00	CASE.12
	合 計	44.90 (46.40)		1.20	41.10	46.40		21.10	20.00	1.00	4.00	

配水管口径	分岐替No.	給水管分岐替口径D	既設給水管口径d1	鋳鉄ｻﾄﾞﾙ付分水栓(ﾎﾞｰﾙ式) φ75×φ25 (PEP用)	鋳鉄ｻﾄﾞﾙ付分水栓(ﾎﾞｰﾙ式) φ50×φ25 (PEP用)	PE分・止水栓用継手（WSA規格） φ40	PE分・止水栓用継手（WSA規格） φ25	PEｴﾙﾎﾞ（WSA規格） φ40	PEｴﾙﾎﾞ（WSA規格） φ25	異種管継手 VP×VP(離脱防止付) φ25×φ25	異種管継手 VP×VP(離脱防止付) φ25×φ20	異種管継手 PE×VP(離脱防止付) φ25×φ25	異種管継手 PE×VP(離脱防止付) φ25×φ20	VPｷｬｯﾌﾟ φ40	VPｷｬｯﾌﾟ φ25	VPｷｬｯﾌﾟ φ20	HIｿｹｯﾄ φ25	青銅製仕切弁 1次側：分・止水栓用継手 2次側：分・止水栓用継手 φ40	ボール止水栓（甲形） 1次側：分・止水栓用継手 2次側：GM・HIシモク φ25	ボール止水栓（甲形） 1次側：分・止水栓用継手 2次側：分・止水栓用継手 φ25	止水栓ﾎﾞｯｸｽ（樹脂製） H=0.40	止水栓ﾎﾞｯｸｽ（FC製） H=0.40	仕切弁ﾎﾞｯｸｽ H=0.30	VUφ75 H=0.50	VUφ200 H=0.60	普通ﾚﾝｶﾞ
φ50	20	25	20		1		1		3		1					1	1		1		1					2
	21	25	20		1		1		7		1					1	1		1		1					2
	合 計				2		2		10		2					2	2		2		2					4

配水管口径	分岐替No.	水道用ポリエチレン二層管 黒ポリ φ25	水道用ポリエチレン二層管 黒ポリ φ40	HIVP φ25	管埋設ｼｰﾄ	ﾛｹｰﾃｨﾝｸﾞﾜｲﾔｰ	土工延長 車-A1-25-1.2	土工延長 車-A1-25-0.7	土工延長 歩-未-25-0.7	土工延長 民-Co-25-0.4	土工延長 民-As-25-0.4	備考
φ50	20	1.70 (2.00)		0.30	1.00	2.00		1.00		1.00		CASE.7
	21	10.00 (11.30)		0.30	9.30	11.30	2.10	7.20		1.00		CASE.9
	合 計	11.70 (13.30)		0.60	10.30	13.30	2.10	8.20		2.00		

図面番号	12/17	縮尺	1／500
工 事 名	令和7年度 管路更新(耐震化)事業 土与丸(是石)地区ほか配水管布設替工事		
種 別	給水管数量総括表（２）		
工事箇所	東広島市西条町土与丸、吉行		
広島県水道広域連合企業団 東広島事務所			

閉栓工平面図(1)　S=1/500

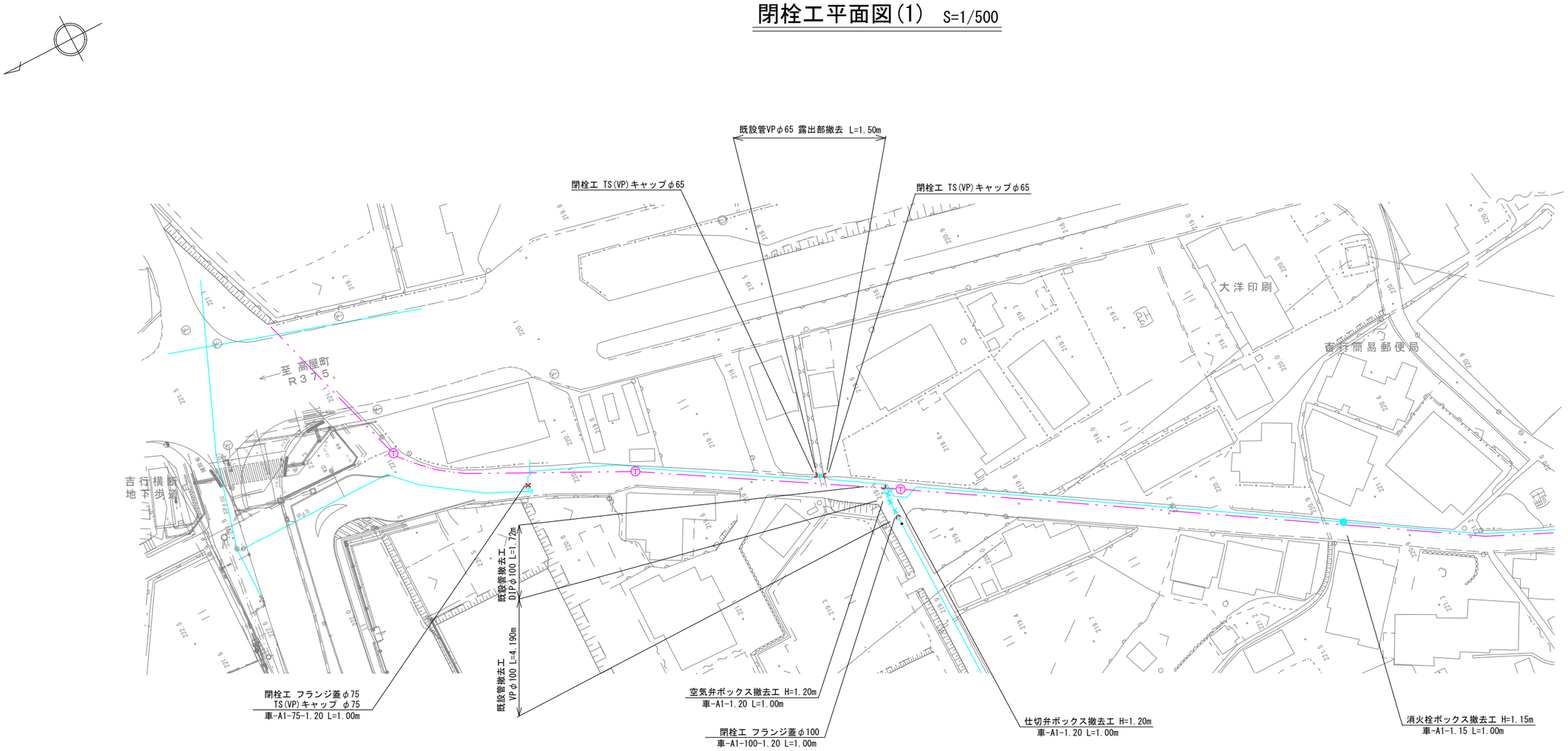

既設管撤去工（φ100）S＝1／20

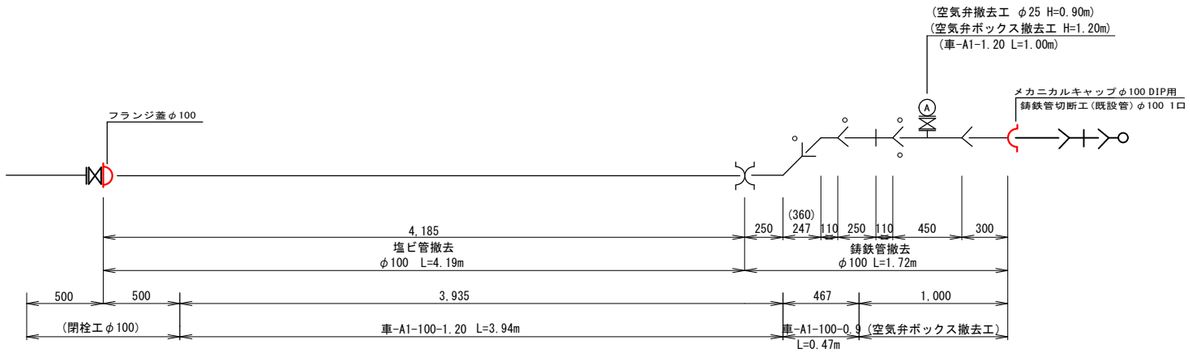

既設管閉栓工 S＝1／20

仕切弁ボックス撤去部

※既設管の一部を撤去し、仕切弁側はMFジョイント等を取り外してフランジ蓋を設置する
既設管側は、キャップを設置する

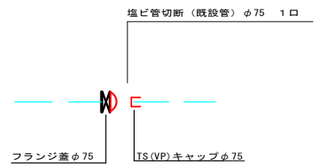

水路横断部

※露出箇所は最小限だけ残して、残りは切断・撤去して
端部にキャップを設置する

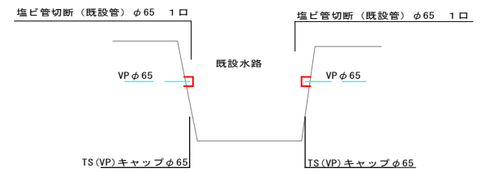

図面番号	13 / 17	縮尺	1／500
工事名	令和7年度 管路更新(耐震化)事業 土与丸(是石)地区ほか配水管布設替工事		
種別	閉栓工平面図(1)		
工事箇所	東広島市西条町土与丸、吉行		
広島県水道広域連合企業団　東広島事務所			

閉栓工平面図(2)　S=1/500

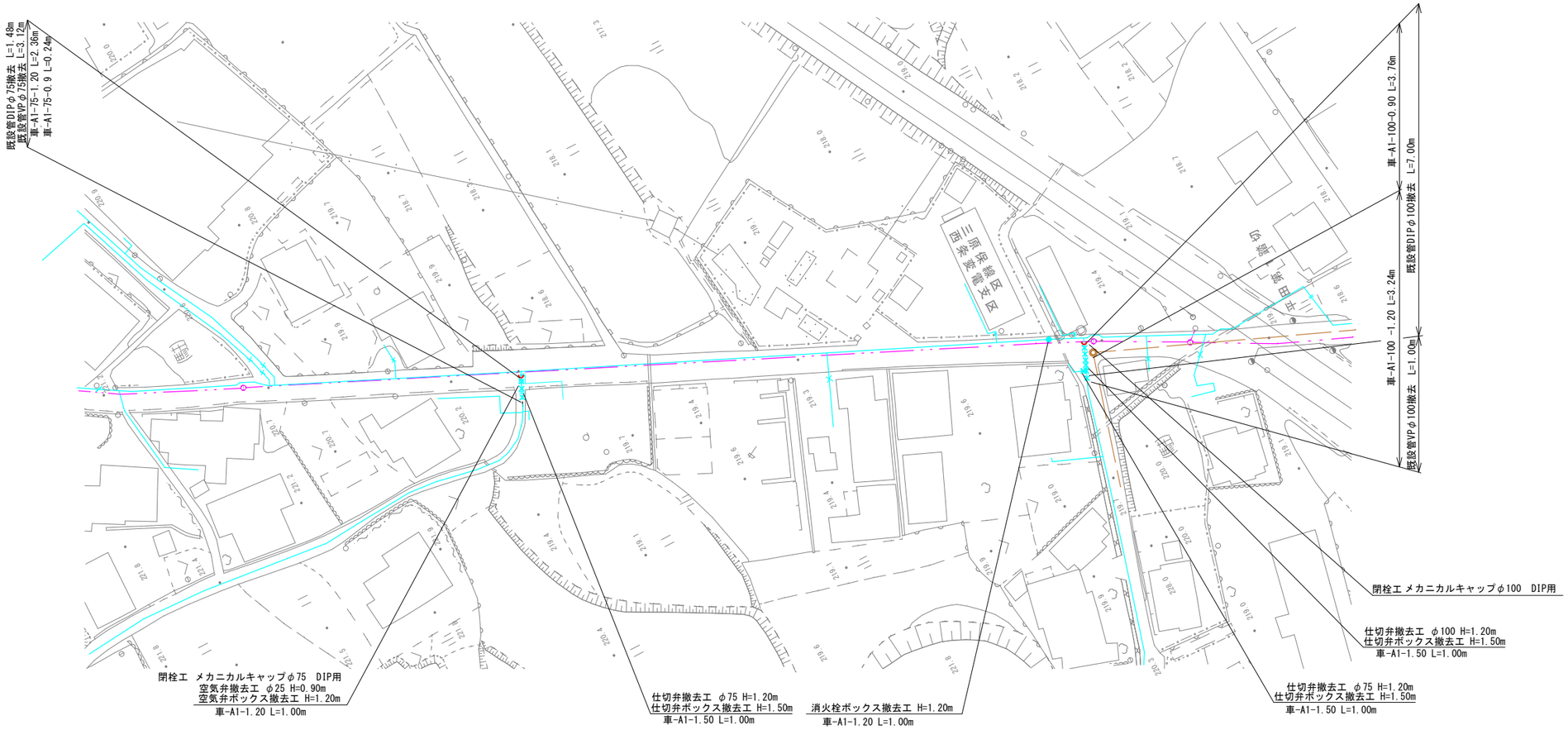

既設管撤去（φ75）S＝1／20

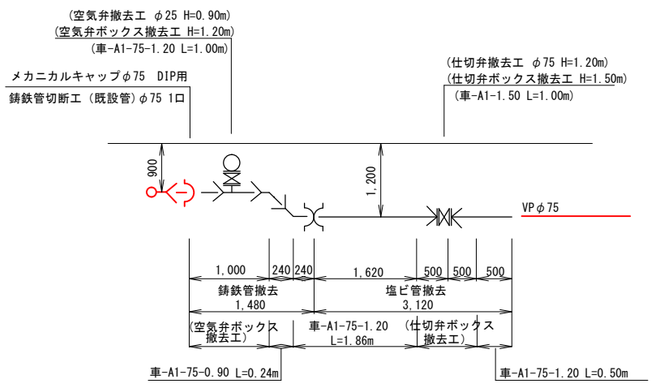

既設管撤去（φ100）S＝1／20

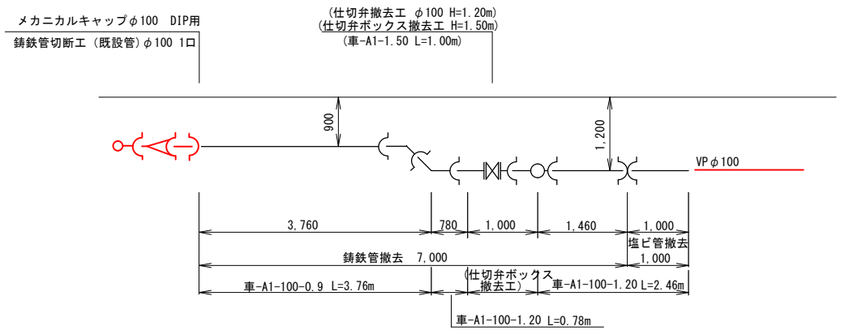

図面番号	14 / 17	縮尺	1／500
工事名	令和7年度 管路更新(耐震化)事業 土与丸(是石)地区ほか配水管布設替工事		
種別	閉栓工平面図(2)		
工事箇所	東広島市西条町土与丸、吉行		
広島県水道広域連合企業団　東広島事務所			

床掘標準断面図 S=1/20

車－A1－D－H(土被り)

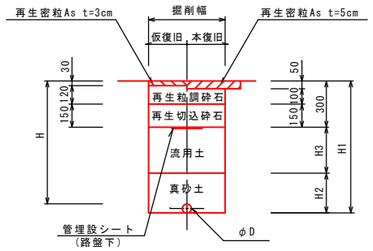

記　　号	H	H1	H2	H3	備　考
車－A1－50－0.8	800	860	260	300	
車－A1－50－1.1	1,100	1,160	260	600	
車－A1－75－0.8	800	890	290	300	
車－A1－75－1.2	1,200	1,290	290	700	
車－A1－100－0.8	800	930	330	300	
車－A1－100－1.2	1,200	1,330	330	700	

未－75－H(土被り)
S＝FREE

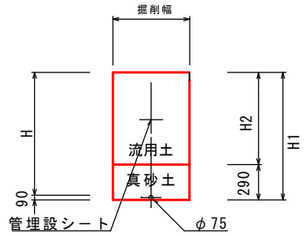

記　　号	H	H1	H2	備　考
未－75－1.12	1,120	1,210	920	
未－75－0.56	560	650	360	
未－75－0.4	400	490	200	

車－A1－75－1.2（試掘工）
S＝FREE

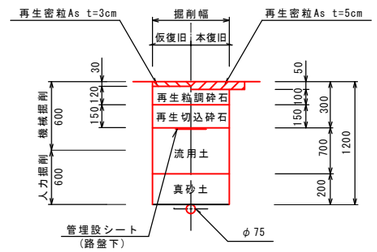

車－A1－100－1.2（試掘工）
S＝FREE

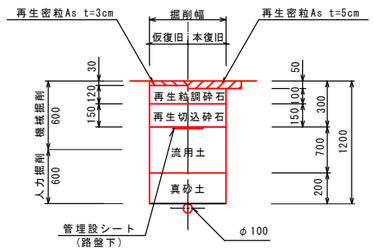

撤去管床掘標準断面図

S=1/20

車－A1－D－1.2
S＝FREE

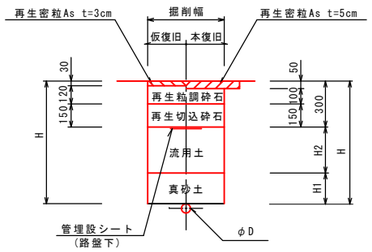

記　　号	H	H1	H2	備　考
車－A1－75－1.2	1,200	200	700	離脱防止金具設置箇所
車－A1－100－1.2	1,200	200	700	離脱防止金具設置箇所

車－A1－D－H(土被り)
（閉栓工、既設配水管撤去工）

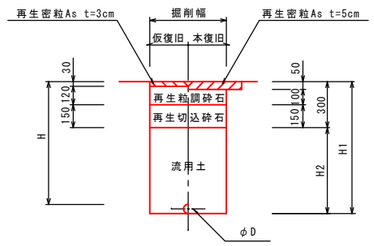

記　　号	H	H1	H2	備　考
車－A1－75－1.2	1,200	1,290	990	
車－A1－100－0.9	900	1,030	730	
車－A1－100－1.2	1,200	1,330	1,030	

車－A1－H(土被り)
（ボックス撤去工）

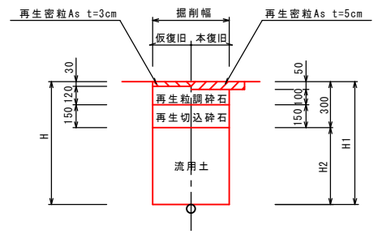

記　　号	H,H1	H2	備　考
車－A1－0.90	900	600	
車－A1－1.15	1,150	850	
車－A1－1.20	1,200	900	
車－A1－1.50	1,500	1,200	

図面番号	15 / 17	縮尺	
工 事 名	令和7年度 管路更新(耐震化)事業 土与丸(是石)地区ほか配水管布設替工事		
種　　別	床掘標準断面図 撤去管床掘標準断面図		
工事箇所	東広島市西条町土与丸、吉行		
広島県水道広域連合企業団　東広島事務所			

横 断 図 (1)　S=1/100

A NO.0+40
GH=219.17
FH=

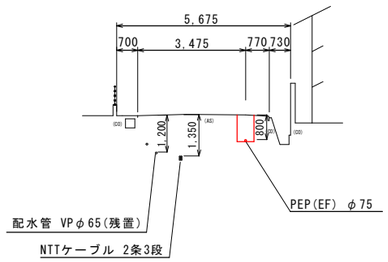

A NO.3
GH=220.01
FH=

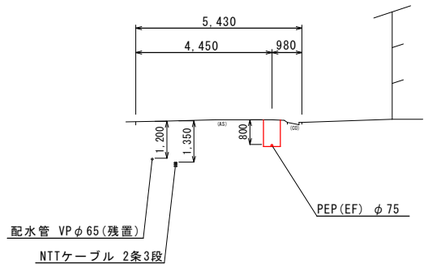

(A EP.1)
GH=219.27
FH=

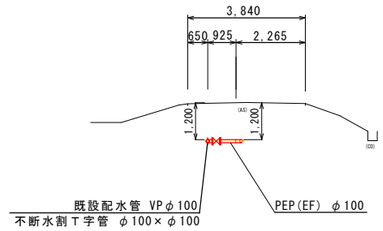

A NO.0
GH=220.00
FH=

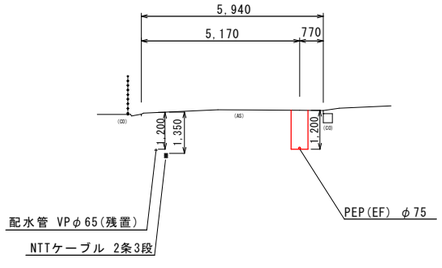

A NO.2
GH=219.37
FH=

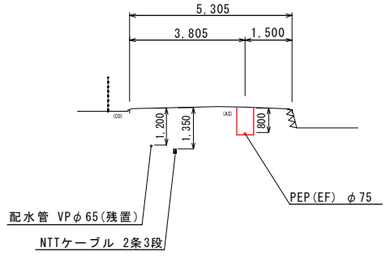

A NO.4
GH=220.91
FH=

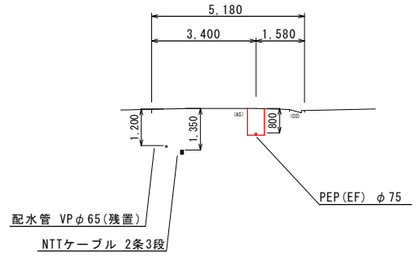

図面番号	16 / 17	縮尺	1:100
工種	令和7年度 管路更新(耐震化)事業 土与丸(是石)地区ほか配水管布設替工事		
種別	横断図(1)		
工事箇所	東広島市西条町土与丸、吉行		
広島県水道広域連合企業団　東広島事務所			

横 断 図 (2)　S=1/100

A NO.7

GH=218.83
FH=

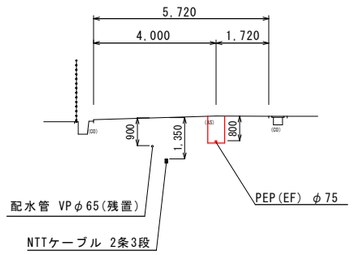

(A IP.13-2)

(GH=219.65)
(FH=　　)

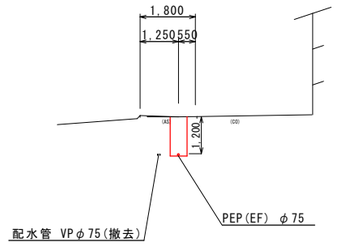

A NO.6

GH=219.52
FH=

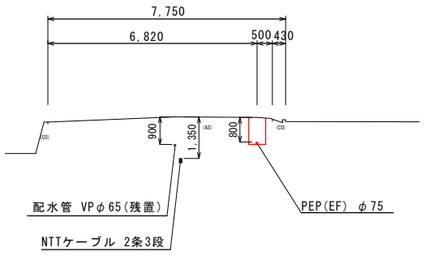

A NO.8+18.7

GH=218.97
FH=

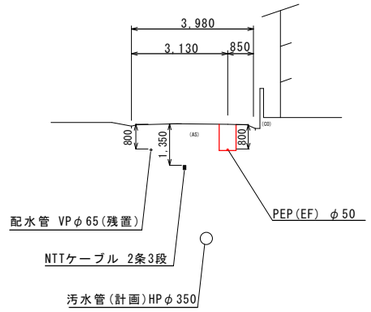

(A EP.3)

(GH=218.95)
(FH=　　)

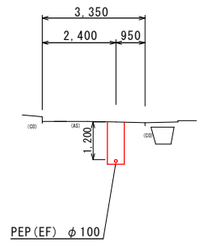

A NO.5

GH=220.35
FH=

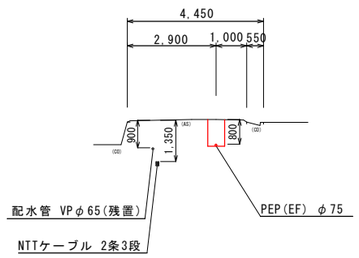

A NO.8

GH=218.91
FH=

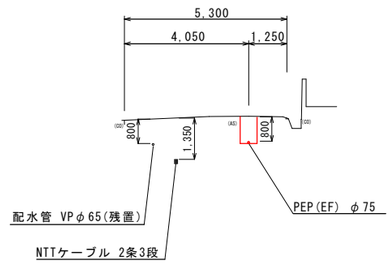

図面番号	17/17	縮尺	1:100
工種	令和7年度 管路更新(耐震化)事業 土与丸(是石)地区ほか配水管布設替工事		
種別	横断図 (2)		
工事箇所	東広島市西条町土与丸、吉行		
広島県水道広域連合企業団　東広島事務所			

参 考 図 書

工事名称　：　令和7年度　管路更新(耐震化)事業
土与丸(是石)地区ほか配水管布設替工事

＜注意事項＞

1　本工事は、数量公開の対象工事です。

2　この数量書は適正な積算のための参考指標として数量を示すものです。

数量は参考数量であり、設計図書ではありません。内容の如何にかかわらず、契約上の拘束をするものではありません。

3　本工事は広島県制定『土木工事共通仕様書』の規定のほか、

広島県水道広域連合企業団東広島事務所制定『設計・施工指針（施工指針編)』

同　『設計・施工指針（配管標準図集)』

同　『土工断面工事写真撮影例』

同　『立会・段階確認項目一覧表』

に基づいて実施することとしておりますので、これらの入手もお願いいたします。

入手先：広島県水道広域連合企業団ホームページよりダウンロードできます

ホームページ

＞事業者の皆様

＞関係規程・各種様式 － 東広島事務所

＞各種様式等ダウンロード

（東広島事務所工務課でも CD を貸し出ししております。）

4　その他

・当該工事により発生する建設発生土は、公の関与する埋立地、広島県制定の建設発生土処分先一覧表に掲載されている建設発生土リサイクルプラント、建設発生土受入地又は建設発生土受入地（一時たい積）のいずれかに搬出するものとする。搬出先として、次の施設を見込んでいる。

種　別	施設の名称	所在地	運搬距離
建設発生土	（株）大地リサイクルセンター第3処分場	東広島市河内町戸野字荏田 5861	11.0 km

・当該工事により発生する As 殻 Co 殻は、広島県制定の再資源化施設一覧表に掲載されている施設に搬出するものとする。搬出先として、次の施設を見込んでいる。

種　別	施設の名称	所在地	運搬距離
As 殻	㈲トラスト	東広島市西条町上三永 348-14	8.1 km

種　別	施設の名称	所在地	運搬距離
Co 殻	㈲トラスト	東広島市西条町上三永 348-14	8.1 km

・当該工事により発生する建設汚泥は、汚泥の産業廃棄物処分業の中間処理の許可を受けている産業廃棄物中間処理施設に搬出するものとする。搬出先として、次の施設を見込んでいる。

種　別	施設の名称	所在地	運搬距離
建設汚泥	㈲トラスト	東広島市西条町上三永 348-14	8.1 km

総括情報表

変更回数	0	
適用単価地区	44 東広島市	
単価適用日	00-07.12.01(0)	
諸経費体系	N 水道(R02.01～)	
	当世代	前世代
諸経費工種	01 開削及小口径推進工事等	
ＩＣＴ補正区分	00 補正なし	
施工地域補正区分	03 一般交通影響あり②	
週休補正区分	09 閉所型・月単位	
復興補正区分	00 補正なし	
現場環境改善費区分	00 率分額計上しない	
緊急工事区分	00 通常工事 ０％	
積雪寒冷地区分	00 補正なし	
契約保証区分	01 金銭的保証(0.04%)	
前払金支出割合区分	00 補正なし	

建設技能労働者や交通誘導員等の現場労働者にかかる経費として，労務費のほか各種経費（法定福利費の事業者負担額，労務管理費，安全訓練等に要する費用等）が必要であり，本積算ではこれらを現場管理費等の一部として率計上している。

≪凡例≫

Co ･･･コンクリート　As ･･･アスファルト
DT ･･･ダンプトラック　BH ･･･バックホウ
CC ･･･クローラクレーン　TC ･･･トラッククレーン
RTC･･･ラフテレーンクレーン

本工事費　内訳表

費目・工種・施工名称など	数量	単位	単価	金額	備考
本工事費					X1000
管路（水道）	1	式			Y1999　レベル1
φ100管布設工(PEP)	1	式			Y2999　レベル2
管路土工	1	式			Y3999　レベル3
舗装版切断 アスファルト舗装版 アスファルト舗装版厚15cm以下	1	m			Y4999　レベル4
舗装版切断 アスファルト舗装版 アスファルト舗装版厚15cm以下	1	m			SPK25040307 00 単第0 -0001　表
舗装版破砕 舗装厚　10cm以下 アスファルト舗装版	0.2	m2			Y4999　レベル4
舗装版取壊し積込工 舗装厚　0cm超え10cm以下	0.2	m2			SQ004　00 単第0 -0002　表
管路掘削 ﾊﾞｯｸﾎｳ 排出対策型	0.2	m3			Y4999　レベル4

本工事費　内訳表

費目・工種・施工名称など	数量	単位	単価	金額	備考
管路掘削 ﾊﾞｯｸﾎｳ 排出対策型	0.2	m3			SQ005 00 単第0 -0004 表
真砂詰工 ﾊﾞｯｸﾎｳ 排出対策型	0.1	m3			Y4999 レベル4
真砂詰工(管上20cm迄) B＜1.0 ﾊﾞｯｸﾎｳ 排出対策型	0.1	m3			VSW101028 00 単第0 -0006 表
管路埋戻 ﾊﾞｯｸﾎｳ 排出対策型 流用土	0.1	m3			Y4999 レベル4
管路埋戻 BH投入・タンパ締固め クローラ型山積0.28m3(平積0.2m3)	0.1	m3			SQ006 00 単第0 -0008 表
仮置運搬工（流用土） ﾊﾞｯｸﾎｳ 排出対策型 往復,砂質土	0.1	m3			VSW611028 00 単第0 -0010 表
下層路盤 仕上り厚15cm,施工幅　1.8m未満 再生ｸﾗｼｬｰﾗﾝ	0.2	m2			Y4999 レベル4
路盤工 施工幅　1.8m未満 一層仕上り厚15cm	0.2	m2			SQZ10 00 単第0 -0014 表
上層路盤 仕上り厚12cm,施工幅　1.8m未満 再生粒調砕石	0.2	m2			Y4999 レベル4

本工事費　内訳表

費目・工種・施工名称など	数量	単位	単価	金額	備考
路盤工 施工幅　1.8m未満 一層仕上り厚12cm	0.2	m2			SQZ10　00 単第0 -0016　表
仮復旧 t=3cm,ﾌﾟﾗｲﾑｺｰﾄなし 締固め後密度　２．３５t／m3	0.2	m2			Y4999　レベル4
アスファルト舗装工(人力) 車道及び路肩 仕上厚3cm 締固め後密度　２．３５t／m3	0.2	m2			SQ000017　00 単第0 -0017　表
殻運搬処理 バックホウ排出対策型 AS	0.01	m3			Y4999　レベル4
残土処理工（舗装版） ﾊﾞｯｸﾎｳ 排出対策型 As	0.01	m3			VSW604028　00 単第0 -0020　表
【直接工事費に含まれる処分費等】 「処分費等」の取扱いによる					#0041
投棄料 ｱｽﾌｧﾙﾄ殻(密度2.35t/m3) ㈲トラスト	0.01	m3			F02000　00
発生土処理 バックホウ排出対策型 建設発生土	0.1	m3			Y4999　レベル4
残土処理工（残土） ﾊﾞｯｸﾎｳ 排出対策型 砂質土	0.1	m3			VSW605028　00 単第0 -0022　表

本工事費　内訳表

費目・工種・施工名称など	数量	単位	単価	金額	備考
【直接工事費に含まれる処分費等】 「処分費等」の取扱いによる					#0041
処分費(リサイクルプラント) 砂・砂質土・礫質土 ㈲大地リサイクルセンター第3処分場	0.1	m3			F01000　00
舗装本復旧工 5-10-15	1	式			Y3999　レベル3
舗装版切断 アスファルト舗装版 アスファルト舗装版厚15cm以下	4	m			Y4999　レベル4
舗装版切断 アスファルト舗装版 アスファルト舗装版厚15cm以下	4	m			SPK25040307 00 単第0 -0001　表
舗装本復旧工【仮復旧部】 再生密粒AS、t=5cm AS(2.35)	0.2	m2			Y4999　レベル4
舗装本復旧工【仮復旧部】 再生密粒13、t=5cm As(2.35)	0.2	m2			VSW2120283　00 単第0 -0024　表
【直接工事費に含まれる処分費等】 「処分費等」の取扱いによる					#0041
処分費(リサイクルプラント) 砂・砂質土・礫質土 ㈲大地リサイクルセンター第3処分場	0.004	m3			F01000　00

本工事費　内訳表

費目・工種・施工名称など	数量	単位	単価	金額	備考
投棄料 ｱｽﾌｧﾙﾄ殻(密度2.35t/m3) ㈲トラスト	0.01	m3			F02000　00
舗装本復旧【影響部】 再生密粒AS、t=5cm AS(2.35)	1	m2			Y4999　レベル4
舗装本復旧工【影響部】 再生密粒13、t=5cm As(2.35)	1	m2			VSW2120284　00 単第0 -0028　表
【直接工事費に含まれる処分費等】 「処分費等」の取扱いによる					#0041
投棄料 ｱｽﾌｧﾙﾄ殻(密度2.35t/m3) ㈲トラスト	0.03	m3			F02000　00
φ100管布設工（PEP）	1	式			Y3999　レベル3
水道配水用ポリエチレン管(EF受口付直管) PEP φ100×5000	1	本			Y4999　レベル4
【管材費】 共通仮設費[対象/2]　，現場管理費[対象/2] 一般管理費[対象]					#0042
水道配水用ﾎﾟﾘｴﾁﾚﾝ管 EF受口付直管 片受ﾀｲﾌﾟ φ100×5.0M	1	本			TQ000127　00

本工事費　内訳表

費目・工種・施工名称など	数量	単位	単価	金額	備考
メカニカルソケット φ100（PEP×VP） コアあり	1	個			Y4999　　レベル4
【管材費】 共通仮設費[対象/2]　，現場管理費[対象/2] 一般管理費[対象]					#0042
ﾒｶﾆｶﾙｿｹｯﾄ φ100 PEP×塩ビ　ｲﾝﾅｰｺｱ有り	1	個			THSFA002309 00
管明示粘着テープ 巾5cm×20m　t=0.20mm程度 地色:青色,文字色:白色,施工年度明示	0.3	m			Y4999　　レベル4
管明示テープ 幅 50mm 長さ20m 青地白文字 西暦表示	0.3	m			VSE300　　00 単第0 -0029　表
ポリエチレン管据付工 φ100	0.3	m			Y4999　　レベル4
ポリエチレン管据付工 呼び径 100mm	0.3	m			SQ105　　00 単第0 -0030　表
ポリエチレン管（融着接合）継手工 φ100	1	口			Y4999　　レベル4
ポリエチレン管（融着接合）継手工 φ100	1	口			VPE100100　　00 単第0 -0031　表

本工事費　内訳表

費目・工種・施工名称など	数量	単位	単価	金額	備考
ポリエチレン管切断工 φ100	1	口			Y4999　レベル4
ポリエチレン管切断 呼び径　１００mm	1	口			SQ110　00 単第0 -0033　表
ポリエチレン管メカニカル継手工 φ100　PEP	1	口			Y4999　レベル4
ポリエチレン管(メカニカル継手)布設 呼び径 100㎜	1	口			SQ000035　00 単第0 -0034　表
鋳鉄管メカニカル継手工 φ100　VP	1	口			Y4999　レベル4
鋳鉄継手工（メカニカル形） φ50-φ100 ﾒｶﾆｶﾙｿｹｯﾄ等	1	口			VSE10101　00 単第0 -0035　表
ﾎﾟﾘｴﾁﾚﾝｽﾘｰﾌﾞ被覆工 φ100【材工共】	1	m			Y4999　レベル4
ﾎﾟﾘｴﾁﾚﾝｽﾘｰﾌﾞ被覆工 φ100【材工共】	1	m			VSE400100　00 単第0 -0036　表
ﾛｹｰﾃｨﾝｸﾞﾜｲﾔｰ設置工 被覆外径φ4.4㎜【材工共】	0.3	m			Y4999　レベル4

本工事費　内訳表

費目・工種・施工名称など	数量	単位	単価	金額	備考
ﾛｹｰﾃｨﾝｸﾞ ﾜｲﾔｰ設置工 被覆外径φ4.4mm【材工共】	0.3	m			VSE700 00 単第0 -0037 表
管埋設シート工 巾15cm 2倍折込式【材工共】	0.3	m			Y4999 レベル4
管埋設シート工 巾15cm 2倍折込式【材工共】 地色:青,文字色:白	0.3	m			VSE500 00 単第0 -0038 表
φ75管布設工(PEP)	1	式			Y2999 レベル2
管路土工	1	式			Y3999 レベル3
舗装版切断 アスファルト舗装版 アスファルト舗装版厚15cm以下	830	m			Y4999 レベル4
舗装版切断 アスファルト舗装版 アスファルト舗装版厚15cm以下	830	m			SPK25040307 00 単第0 -0001 表
舗装版破砕 舗装厚　10cm以下 アスファルト舗装版	250	m2			Y4999 レベル4
舗装版取壊し積込工 舗装厚　0cm超え10cm以下	2	m2			SQ004 00 単第0 -0040 表

本工事費　内訳表

費目・工種・施工名称など	数量	単位	単価	金額	備考
舗装版取壊し積込工 舗装厚　0cm超え10cm以下	248	m2			SQ004　00 単第0 -0002　表
管路掘削 ﾊﾞｯｸﾎｳ 排出対策型	212	m3			Y4999　レベル4
管路掘削 ﾊﾞｯｸﾎｳ 排出対策型	2	m3			SQ005　00 単第0 -0042　表
管路掘削 ﾊﾞｯｸﾎｳ 排出対策型	210	m3			SQ005　00 単第0 -0004　表
真砂詰工 ﾊﾞｯｸﾎｳ 排出対策型	72	m3			Y4999　レベル4
真砂詰工(管上20cm迄) B＜1.0 ﾊﾞｯｸﾎｳ 排出対策型	1	m3			VSW101013　00 単第0 -0044　表
真砂詰工(管上20cm迄) B＜1.0 ﾊﾞｯｸﾎｳ 排出対策型	71	m3			VSW101028　00 単第0 -0006　表
管路埋戻 ﾊﾞｯｸﾎｳ 排出対策型 流用土	79	m3			Y4999　レベル4
管路埋戻 BH投入・タンパ締固め クローラ型山積0.13m3(平積0.1m3)	1	m3			SQ006　00 単第0 -0046　表

本工事費　内訳表

費目・工種・施工名称など	数量	単位	単価	金額	備考
管路埋戻 BH投入・タンパ締固め クローラ型山積0.28m3(平積0.2m3)	78	m3			SQ006　00 単第0 -0008　表
仮置運搬工（流用土） ﾊﾞｯｸﾎｳ 排出対策型 往復,砂質土	1	m3			VSW611013　00 単第0 -0047　表
仮置運搬工（流用土） ﾊﾞｯｸﾎｳ 排出対策型 往復,砂質土	78	m3			VSW611028　00 単第0 -0010　表
下層路盤 仕上り厚15cm,施工幅　1.8m未満 再生ｸﾗｼｬｰﾗﾝ	250	m2			Y4999　レベル4
路盤工 施工幅　1.8m未満 一層仕上り厚15cm	250	m2			SQZ10　00 単第0 -0014　表
上層路盤 仕上り厚12cm,施工幅　1.8m未満 再生粒調砕石	250	m2			Y4999　レベル4
路盤工 施工幅　1.8m未満 一層仕上り厚12cm	250	m2			SQZ10　00 単第0 -0016　表
仮復旧 t=3cm,ﾌﾟﾗｲﾑｺｰﾄなし 締固め後密度　２．３５ｔ／m3	250	m2			Y4999　レベル4
アスファルト舗装工(人力) 車道及び路肩 仕上厚3cm 締固め後密度　２．３５ｔ／m3	250	m2			SQ000017　00 単第0 -0017　表

本工事費　内訳表

費目・工種・施工名称など	数量	単位	単価	金額	備考
殻運搬処理 バックホウ排出対策型 AS	14	m3			Y4999　レベル4
残土処理工（舗装版） ﾊﾞｯｸﾎｳ 排出対策型 As	1	m3			VSW604013　00 単第0 -0050　表
残土処理工（舗装版） ﾊﾞｯｸﾎｳ 排出対策型 As	13	m3			VSW604028　00 単第0 -0020　表
【直接工事費に含まれる処分費等】 「処分費等」の取扱いによる					#0041
投棄料 ｱｽﾌｧﾙﾄ殻(密度2.35t/m3) ㈲トラスト	14	m3			F02000　00
発生土処理 バックホウ排出対策型 建設発生土	121	m3			Y4999　レベル4
残土処理工（残土） ﾊﾞｯｸﾎｳ 排出対策型 砂質土	1	m3			VSW605013　00 単第0 -0054　表
残土処理工（残土） ﾊﾞｯｸﾎｳ 排出対策型 砂質土	120	m3			VSW605028　00 単第0 -0022　表
【直接工事費に含まれる処分費等】 「処分費等」の取扱いによる					#0041

本工事費　内訳表

費目・工種・施工名称など	数量	単位	単価	金額	備考
処分費(リサイクルプラント) 砂・砂質土・礫質土 ㈲大地リサイクルセンター第3処分場	121	m3			F01000　00
伏越工及び土留工	1	式			Y3999　レベル3
伏越工	6.1	m			Y4999　レベル4
伏越工	6.1	m			VSW001　00 単第0 -0055　表
矢板工 矢板長 L=2.10m	3.6	m			Y4999　レベル4
木矢板設置・撤去工 矢板長　L=2.10m 転用	3.6	m			SQ010　00 単第0 -0057　表
支保工 床堀深さ 2.0m未満	3.6	m			Y4999　レベル4
木製支保工設置工 木矢板 床掘深さ　2.0m未満	3.6	m			SQ020　00 単第0 -0058　表
木製支保工撤去工 木矢板 床掘深さ　2.0m未満	3.6	m			SQ020　00 単第0 -0059　表

本工事費　内訳表

費目・工種・施工名称など	数量	単位	単価	金額	備考
舗装本復旧工 5-10-15	1	式			Y3999　レベル3
舗装版切断 アスファルト舗装版 アスファルト舗装版厚15cm以下	830	m			Y4999　レベル4
舗装版切断 アスファルト舗装版 アスファルト舗装版厚15cm以下	830	m			SPK25040307 00 単第0 -0001 表
舗装本復旧工【仮復旧部】 再生密粒AS、t=5cm AS(2.35)	250	m2			Y4999　レベル4
舗装本復旧工【仮復旧部】 再生密粒13、t=5cm As(2.35)	2	m2			VSW2120133 00 単第0 -0060 表
舗装本復旧工【仮復旧部】 再生密粒13、t=5cm As(2.35)	248	m2			VSW2120283 00 単第0 -0024 表
【直接工事費に含まれる処分費等】 「処分費等」の取扱いによる					#0041
処分費(リサイクルプラント) 砂・砂質土・礫質土 ㈲大地リサイクルセンター第3処分場	5	m3			F01000　00
投棄料 ｱｽﾌｧﾙﾄ殻(密度2.35t/m3) ㈲トラスト	7	m3			F02000　00

本工事費　内訳表

費目・工種・施工名称など	数量	単位	単価	金額	備考
舗装本復旧【影響部】 再生密粒AS、t=5cm AS(2.35)	334	m2			Y4999　レベル4
舗装本復旧工【影響部】 再生密粒13、t=5cm As(2.35)	3	m2			VSW2120134　00 単第0 -0062　表
舗装本復旧工【影響部】 再生密粒13、t=5cm As(2.35)	331	m2			VSW2120284　00 単第0 -0028　表
【直接工事費に含まれる処分費等】 「処分費等」の取扱いによる					#0041
投棄料 ｱｽﾌｧﾙﾄ殻(密度2.35t/m3) ㈲トラスト	17	m3			F02000　00
φ７５管布設工（PEP）	1	式			Y3999　レベル3
水道配水用ポリエチレン管(EF受口付直管) PEP φ75×5000	80	本			Y4999　レベル4
【管材費】 共通仮設費[対象/2]　，現場管理費[対象/2] 一般管理費[対象]					#0042
水道配水用ﾎﾟﾘｴﾁﾚﾝ管 EF受口付直管 片受ﾀｲﾌﾟ φ75×5.0M	80	本			TQ000125　00

本工事費　内訳表

費目・工種・施工名称など	数量	単位	単価	金額	備考
EFソケット PEP φ75	4	個			Y4999　レベル4
【管材費】 共通仮設費[対象/2]　，現場管理費[対象/2] 一般管理費[対象]					#0042
水道配水用ﾎﾟﾘｴﾁﾚﾝ管継手 EFｿｹｯﾄ φ75	4	個			TQ000135　00
EF片受ベンド PEP φ75×45°	4	個			Y4999　レベル4
【管材費】 共通仮設費[対象/2]　，現場管理費[対象/2] 一般管理費[対象]					#0042
水道配水用ﾎﾟﾘｴﾁﾚﾝ管継手 EF45°ﾍﾞﾝﾄﾞ 片受ﾀｲﾌﾟ φ75	4	個			TQ000195　00
EF片受ベンド PEP φ75×22°1/2	7	個			Y4999　レベル4
【管材費】 共通仮設費[対象/2]　，現場管理費[対象/2] 一般管理費[対象]					#0042
水道配水用ﾎﾟﾘｴﾁﾚﾝ管継手 EF22 1/2°ﾍﾞﾝﾄﾞ 片受ﾀｲﾌﾟ φ75	7	個			TQ000205　00

本工事費　内訳表

費目・工種・施工名称など	数量	単位	単価	金額	備考
EF片受ベンド PEP φ75×11°1/4	2	個			Y4999　レベル4
【管材費】 共通仮設費[対象/2]　，現場管理費[対象/2] 一般管理費[対象]					#0042
水道配水用ﾎﾟﾘｴﾁﾚﾝ管継手 EF11 1/4°ﾍﾞﾝﾄﾞ 片受ﾀｲﾌﾟ φ75	2	個			TQ000215　00
EF両受ベンド PEP φ75×45°	11	個			Y4999　レベル4
【管材費】 共通仮設費[対象/2]　，現場管理費[対象/2] 一般管理費[対象]					#0042
水道配水用ﾎﾟﾘｴﾁﾚﾝ管継手 EF45°ﾍﾞﾝﾄﾞ 両受ﾀｲﾌﾟ φ75	11	個			TQ000155　00
EF両受ベンド PEP φ75×22 1/2°	14	個			Y4999　レベル4
【管材費】 共通仮設費[対象/2]　，現場管理費[対象/2] 一般管理費[対象]					#0042
水道配水用ﾎﾟﾘｴﾁﾚﾝ管継手 EF22 1/2°ﾍﾞﾝﾄﾞ 両受ﾀｲﾌﾟ φ75	14	個			TQ000165　00

本工事費　内訳表

費目・工種・施工名称など	数量	単位	単価	金額	備考
EF両受ベンド PEP φ75×11 1/4° 	3	個			Y4999　　レベル4
【管材費】 共通仮設費[対象/2]　，現場管理費[対象/2] 一般管理費[対象]					#0042
水道配水用ﾎﾟﾘｴﾁﾚﾝ管継手 EF11 1/4°ﾍﾞﾝﾄﾞ 両受ﾀｲﾌﾟ φ75	3	個			TQ000175　　00
EF両受チーズ PEP φ75×75° 	3	個			Y4999　　レベル4
【管材費】 共通仮設費[対象/2]　，現場管理費[対象/2] 一般管理費[対象]					#0042
水道配水用ﾎﾟﾘｴﾁﾚﾝ管継手 EFﾁｰｽﾞ 両受ﾀｲﾌﾟ φ75×75	3	個			TQ000235　　00
EF両受チーズ PEP φ75×50° 	2	個			Y4999　　レベル4
【管材費】 共通仮設費[対象/2]　，現場管理費[対象/2] 一般管理費[対象]					#0042
水道配水用ﾎﾟﾘｴﾁﾚﾝ管継手 EFﾁｰｽﾞ 両受ﾀｲﾌﾟ φ75×50	2	個			TQ000233　　00

本工事費　内訳表

費目・工種・施工名称など	数量	単位	単価	金額	備考
PE挿し口付鋳鉄製フランジ短管 φ75　GF形（7.5k） ガスケット含む	2	個			Y4999　　レベル4
【管材費】 共通仮設費[対象/2]　，現場管理費[対象/2] 一般管理費[対象]					#0042
水道配水用ﾎﾟﾘｴﾁﾚﾝ管継手 PE挿し口付鋳鉄製ﾌﾗﾝｼﾞ短管 7.5K　GF形　φ75	2	個			THSFA003155 00 ｶﾞｽｹｯﾄ含む
両挿レデュ-サ- φ100×φ75	1	個			Y4999　　レベル4
【管材費】 共通仮設費[対象/2]　，現場管理費[対象/2] 一般管理費[対象]					#0042
水道配水用ﾎﾟﾘｴﾁﾚﾝ管継手 ﾚﾃﾞｭｰｻ ｽﾋﾟｺﾞｯﾄ継手･受口なし φ100×75	1	個			TQ000277　　00
メカニカルソケット φ75（PEP×VP） コアあり	1	個			Y4999　　レベル4
【管材費】 共通仮設費[対象/2]　，現場管理費[対象/2] 一般管理費[対象]					#0042
ﾒｶﾆｶﾙｿｹｯﾄ φ75 PEP×塩ビ　ｲﾝﾅｰｺｱ有り	1	個			THSFA002308 00

本工事費　内訳表

費目・工種・施工名称など	数量	単位	単価	金額	備考
管明示粘着テープ 巾5cm×20m　t=0.20mm程度 地色:青色,文字色:白色,施工年度明示	423.8	m			Y4999　レベル4
管明示テープ 幅 50mm 長さ20m 青地白文字 西暦表示	423.8	m			VSE300　00 単第0 -0029　表
ポリエチレン管据付工 φ75	416.7	m			Y4999　レベル4
ポリエチレン管据付工 呼び径　７５mm	416.7	m			SQ105　00 単第0 -0063　表
ポリエチレン管（融着接合）継手工 φ75	167	口			Y4999　レベル4
ポリエチレン管（融着接合）継手工 φ75	167	口			VPE10075　00 単第0 -0064　表
ポリエチレン管切断工 φ75	36	口			Y4999　レベル4
ポリエチレン管切断 呼び径　７５mm	36	口			SQ110　00 単第0 -0066　表
不断水割T字管設置工 φ100×φ75　（仕切弁設置含む） F付　VP用　GF形	1	箇所			Y4999　レベル4

本工事費　内訳表

費目・工種・施工名称など	数量	単位	単価	金額	備考
不断水穿孔工 φ100×φ75	1	箇所			VSQ5001002　00 単第0 -0067　表
仕切弁設置工 75-ﾌﾗﾝｼﾞ-1.2 東広島市型	1	箇所			VSW72007541 00 単第0 -0069　表
仕切弁BOX設置工【材工共】 口径 φ75, 土被り 1.20, 高さ 1.05 東広島市型	1	箇所			VSB1000753　00 単第0 -0071　表
【管材費】 共通仮設費[対象/2]　，現場管理費[対象/2] 一般管理費[対象]					#0042
給水・配水分止水栓等材料 不断水割T字管　F付 GF形（塩ビ管用） φ100×φ75	1	組			THSFA003133 00
仕切弁設置工（管材費） 75-ﾌﾗﾝｼﾞ-1.2 東広島市型	1	箇所			VSW72007542 00 単第0 -0072　表
ポリエチレン管メカニカル継手工 φ75　PEP	1	口			Y4999　　レベル4
ポリエチレン管(メカニカル継手)布設 呼び径 75mm	1	口			SQ000035　　00 単第0 -0073　表
鋳鉄管メカニカル継手工 φ75　VP	1	口			Y4999　　レベル4

本工事費　内訳表

費目・工種・施工名称など	数量	単位	単価	金額	備考
鋳鉄継手工（メカニカル形） φ50-φ100 ﾒｶﾆｶﾙｿｹｯﾄ等	1	口			VSE10101　00 単第0 -0035　表
仕切弁設置工 75-PE両挿-0.8 東広島市型	4	箇所			Y4999　レベル4
仕切弁設置工 75-PE両挿-0.8 東広島市型	4	箇所			VSW72007511 00 単第0 -0074　表
仕切弁BOX設置工【材工共】 口径 φ75, 土被り 0.80, 高さ 0.65 東広島市型	4	箇所			VSB1000751　00 単第0 -0075　表
【管材費】 共通仮設費[対象/2]　，現場管理費[対象/2] 一般管理費[対象]					#0042
仕切弁設置工（管材費） 75-PE両挿-0.8 東広島市型	4	箇所			VSW72007512 00 単第0 -0076　表
空気弁設置工 75-PE両挿-0.8（耐震補強金具含む） 東広島市型	3	箇所			Y4999　レベル4
空気弁設置工 75-PE両挿-0.8（耐震補強金具含む） 東広島市型	3	箇所			VSWH7307511 00 単第0 -0077　表
空気弁BOX設置工【材工共】 口径 φ75･φ100, 土被り 0.80, 高さ 0.65 東広島市型	3	箇所			VSB2000751　00 単第0 -0083　表

本工事費　内訳表

費目・工種・施工名称など	数量	単位	単価	金額	備考
【管材費】 共通仮設費[対象/2]　，現場管理費[対象/2] 一般管理費[対象]					#0042
空気弁設置工（管材費） 75-PE両挿-0.8（耐震補強金具含む） 東広島市型	3	箇所			VSWH7307512 00 単第0 -0084　表
小型急排空気弁設置工 75-PEサドル-0.38 空気弁ﾎﾞｯｸｽ含む	1	箇所			Y4999　　レベル4
小型空気弁設置工 75-PEサドル-0.38	1	箇所			VSW7500751　00 単第0 -0085　表
空気弁BOX設置工【材工共】 口径 φ75･φ100，土被り 0.38，高さ 0.15 東広島市型	1	箇所			V000000200　00 単第0 -0087　表
【管材費】 共通仮設費[対象/2]　，現場管理費[対象/2] 一般管理費[対象]					#0042
小型空気弁設置工（管材費） 75-PEサドル-0.38	1	箇所			VSW7500752　00 単第0 -0088　表
仕切弁ボックス撤去工 口径 φ75，土被り 1.20，高さ 1.05 東広島市型	1	箇所			Y4999　　レベル4
仕切弁BOX撤去工 口径 φ75，土被り 1.20，高さ 1.05 東広島市型	1	箇所			V000000300　00 単第0 -0089　表

本工事費　内訳表

費目・工種・施工名称など	数量	単位	単価	金額	備考
残土処理工（仕切弁BOX） ﾊﾞｯｸﾎｳ 排出対策型 Co	0.1	m3			VSW608028　00 単第0 -0090　表
【直接工事費に含まれる処分費等】 「処分費等」の取扱いによる					#0041
投棄料 ｺﾝｸﾘｰﾄ殻(密度2.35t/m3) ㈲トラスト	0.1	m3			F03000　00
仕切弁ボックス設置工 口径 φ75, 土被り 1.20, 高さ 1.05 東広島市型	1	箇所			Y4999　レベル4
仕切弁BOX設置工【材工共】 口径 φ75, 土被り 1.20, 高さ 1.05 東広島市型	1	箇所			VSB1000753　00 単第0 -0071　表
鋼管布設工 SGP150A　L=1.80m	1	箇所			Y4999　レベル4
鋼管布設工 管径：φ１５０m/m	1.8	m			SQ060　00 単第0 -0093　表
【管材費】 共通仮設費[対象/2]　，現場管理費[対象/2] 一般管理費[対象]					#0042
SGP　150A	1.8	m			F05000　00

本工事費　内訳表

費目・工種・施工名称など	数量	単位	単価	金額	備考
フランジ耐震補強金具取付工 ３DKN以上　φ75	3	箇所			Y4999　　レベル4
フランジ耐震補強金具取付工 φ 75（ﾌﾗﾝｼﾞ継手＋ﾌﾗﾝｼﾞ耐震補強金具設置 ）	3	箇所			VFH1000751　00 単第0 -0081　表
【管材費】 共通仮設費[対象/2]　，現場管理費[対象/2] 一般管理費[対象]					#0042
ﾌﾗﾝｼﾞ耐震補強金具 φ75 離脱防止性能3DkN	3	組			THSFA003073 00 ﾎﾞﾙﾄﾅｯﾄ含む
フランジ耐震補強金具取付工【材工共】 φ75　　3DKN以上	1	箇所			Y4999　　レベル4
フランジ耐震補強金具取付工 φ 75（既設ﾎﾞﾙﾄﾅｯﾄ取替え含む）	1	箇所			VFH2000751　00 単第0 -0095　表
【管材費】 共通仮設費[対象/2]　，現場管理費[対象/2] 一般管理費[対象]					#0042
ﾌﾗﾝｼﾞ耐震補強金具 φ75 離脱防止性能3DkN	1	組			THSFA003073 00 ﾎﾞﾙﾄﾅｯﾄ含む
離脱防止金具設置工 φ75　VP用	1	箇所			Y4999　　レベル4

本工事費　内訳表

費目・工種・施工名称など	数量	単位	単価	金額	備考
硬質塩化ビニル管継手工 呼び径　　７５㎜ ＲＲ継手	1	口			SQ101　　00 単第0 -0097　表
【管材費】 共通仮設費[対象/2]　，現場管理費[対象/2] 一般管理費[対象]					#0042
硬質ﾎﾟﾘ塩化ﾋﾞﾆﾙ管継手 離脱防止金具（水道用ｺﾞﾑ輪形） φ75	1	個			THSFA002619 00
離脱防止金具設置工 φ100　VP用	1	箇所			Y4999　　レベル4
硬質塩化ビニル管継手工 呼び径　１００㎜ ＲＲ継手	1	口			SQ101　　00 単第0 -0098　表
【管材費】 共通仮設費[対象/2]　，現場管理費[対象/2] 一般管理費[対象]					#0042
硬質ﾎﾟﾘ塩化ﾋﾞﾆﾙ管継手 離脱防止金具（水道用ｺﾞﾑ輪形） φ100	1	個			THSFA002620 00
ﾎﾟﾘｴﾁﾚﾝｽﾘｰﾌﾞ被覆工 φ75【材工共】	11.0	m			Y4999　　レベル4
ﾎﾟﾘｴﾁﾚﾝｽﾘｰﾌﾞ被覆工 φ75【材工共】	11.0	m			VSE400075　00 単第0 -0099　表

本工事費　内訳表

費目・工種・施工名称など	数量	単位	単価	金額	備考
ﾛｹｰﾃｨﾝｸﾞ ﾜｲﾔｰ設置工 被覆外径φ4.4mm【材工共】	423.8	m			Y4999　　レベル4
ﾛｹｰﾃｨﾝｸﾞ ﾜｲﾔｰ設置工 被覆外径φ4.4mm【材工共】	423.8	m			VSE700　　00 単第0 -0037　表
管埋設シート工 巾15cm 2倍折込式【材工共】	424.3	m			Y4999　　レベル4
管埋設シート工 巾15cm 2倍折込式【材工共】 地色:青,文字色:白	424.3	m			VSE500　　00 単第0 -0038　表
防護コンクリート工 18-8-40BB	0.3	m3			Y4999　　レベル4
コンクリート 小型構造物 18-8-40BB 人力打設	0.3	m3			SPK25040157 00 単第0 -0100　表
型枠 一般型枠 小型構造物	2	m2			SPK25040159 00 単第0 -0101　表
基礎砕石 砕石の厚さ7.5cm以下 RC-40	1	m2			SPK25040034 00 単第0 -0102　表
目地板 樹脂発泡体 厚10mm,倍率30	1	m2			TTPCD0147　00

本工事費　内訳表

費目・工種・施工名称など	数量	単位	単価	金額	備考
空気弁室 18-8-40BB	0.2	m3			Y4999　レベル4
コンクリート 小型構造物 18-8-40BB 人力打設	0.2	m3			SPK25040157 00 単第0 -0100　表
型枠 一般型枠 小型構造物	1	m2			SPK25040159 00 単第0 -0101　表
基礎砕石 砕石の厚さ7.5cm以下 RC-40	1	m2			SPK25040034 00 単第0 -0102　表
円形紙管 500×7.1	0.2	m			T2170027　00
水道用硬質塩化ビニール管 VUφ５０㎜	0.2	m			F07000　00
張コンクリート工 18-8-40BB	0.7	m3			Y4999　レベル4
コンクリート 無筋・鉄筋構造物 18-8-40BB 人力打設	0.7	m3			SPK25040157 00 単第0 -0103　表
型枠工 防草コンクリート	1	m2			S1040007　00 単第0 -0104　表

本工事費　内訳表

費目・工種・施工名称など	数量	単位	単価	金額	備考
構造物とりこわし工(無筋構造物) 機械施工	0.03	m3			SDT00031 00 単第0 -0105 表
残土処理工 ﾊﾞｯｸﾎｳ 排出対策型 Co	0.03	m3			V0001 00 単第0 -0106 表
【直接工事費に含まれる処分費等】 「処分費等」の取扱いによる					#0041
投棄料 ｺﾝｸﾘｰﾄ殻(密度2.35t/m3) ㈲トラスト	0.03	m3			F03000 00
消火栓設置工(φ75)	1	式			Y2999 レベル2
消火栓設置工(φ75)	1	式			Y3999 レベル3
空気弁付消火栓設置工 75-PE両挿-0.8（耐震補強金具含む） 東広島市型,区画線(黄色ﾗｲﾝ) W=15cm	2	箇所			Y4999 レベル4
空気弁付消火栓設置工 75-PE両挿-0.8（耐震補強金具含む） 東広島市型,区画線(黄色ﾗｲﾝ) W=15cm	2	箇所			VSWH7107511 00 単第0 -0107 表
空気弁付消火栓BOX設置工【材工共】 口径 φ75･φ100, 土被り 0.80, 高さ 0.65 東広島市型	2	箇所			VSB3010751 00 単第0 -0110 表

本工事費　内訳表

費目・工種・施工名称など	数量	単位	単価	金額	備考
【管材費】 共通仮設費[対象/2]　，現場管理費[対象/2] 一般管理費[対象]					#0042
空気弁付消火栓設置工（管材費） 75-PE両挿-0.8（耐震補強金具含む） 東広島市型,区画線(黄色ﾗｲﾝ) W=15cm	2	箇所			VSWH7107512 00 単第0 -0111　表
φ50管布設工(PEP)	1	式			Y2999　レベル2
管路土工	1	式			Y3999　レベル3
舗装版切断 アスファルト舗装版 アスファルト舗装版厚15cm以下	49	m			Y4999　レベル4
舗装版切断 アスファルト舗装版 アスファルト舗装版厚15cm以下	49	m			SPK25040307 00 単第0 -0001　表
舗装版破砕 舗装厚　10cm以下 アスファルト舗装版	15	m2			Y4999　レベル4
舗装版取壊し積込工 舗装厚　0cm超え10cm以下	15	m2			SQ004　00 単第0 -0002　表
管路掘削 ﾊﾞｯｸﾎｳ 排出対策型	12	m3			Y4999　レベル4

本工事費　内訳表

費目・工種・施工名称など	数量	単位	単価	金額	備考
管路掘削 ﾊﾞｯｸﾎｳ 排出対策型	12	m3			SQ005 00 単第0 -0004 表
真砂詰工 ﾊﾞｯｸﾎｳ 排出対策型	4	m3			Y4999 レベル4
真砂詰工(管上20cm迄) B＜1.0 ﾊﾞｯｸﾎｳ 排出対策型	4	m3			VSW101028 00 単第0 -0006 表
管路埋戻 ﾊﾞｯｸﾎｳ 排出対策型 流用土	4	m3			Y4999 レベル4
管路埋戻 BH投入・タンパ締固め クローラ型山積0.28m3(平積0.2m3)	4	m3			SQ006 00 単第0 -0008 表
仮置運搬工（流用土） ﾊﾞｯｸﾎｳ 排出対策型 往復,砂質土	4	m3			VSW611028 00 単第0 -0010 表
下層路盤 仕上り厚15cm,施工幅　1.8m未満 再生ｸﾗｼｬｰﾗﾝ	15	m2			Y4999 レベル4
路盤工 施工幅　1.8m未満 一層仕上り厚15cm	15	m2			SQZ10 00 単第0 -0014 表
上層路盤 仕上り厚12cm,施工幅　1.8m未満 再生粒調砕石	15	m2			Y4999 レベル4

本工事費　内訳表

費目・工種・施工名称など	数量	単位	単価	金額	備考
路盤工 施工幅　1.8m未満 一層仕上り厚12cm	15	m2			SQZ10　00 単第0 -0016　表
仮復旧 t=3cm,ﾌﾟﾗｲﾑｺｰﾄなし 締固め後密度　２．３５t／m3	15	m2			Y4999　レベル4
アスファルト舗装工(人力) 車道及び路肩 仕上厚3cm 締固め後密度　２．３５t／m3	15	m2			SQ000017　00 単第0 -0017　表
殻運搬処理 バックホウ排出対策型 AS	1	m3			Y4999　レベル4
残土処理工（舗装版） ﾊﾞｯｸﾎｳ 排出対策型 As	1	m3			VSW604028　00 単第0 -0020　表
【直接工事費に含まれる処分費等】 「処分費等」の取扱いによる					#0041
投棄料 ｱｽﾌｧﾙﾄ殻(密度2.35t/m3) ㈲トラスト	1	m3			F02000　00
発生土処理 バックホウ排出対策型 建設発生土	7	m3			Y4999　レベル4
残土処理工（残土） ﾊﾞｯｸﾎｳ 排出対策型 砂質土	7	m3			VSW605028　00 単第0 -0022　表

本工事費　内訳表

費目・工種・施工名称など	数量	単位	単価	金額	備考
【直接工事費に含まれる処分費等】 「処分費等」の取扱いによる					#0041
処分費(リサイクルプラント) 砂・砂質土・礫質土 ㈲大地リサイクルセンター第3処分場	7	m3			F01000　00
舗装本復旧工 5-10-15	1	式			Y3999　レベル3
舗装版切断 アスファルト舗装版 アスファルト舗装版厚15cm以下	52	m			Y4999　レベル4
舗装版切断 アスファルト舗装版 アスファルト舗装版厚15cm以下	52	m			SPK25040307 00 単第0 -0001　表
舗装本復旧工【仮復旧部】 再生密粒AS、t=5cm AS(2.35)	15	m2			Y4999　レベル4
舗装本復旧工【仮復旧部】 再生密粒13、t=5cm As(2.35)	15	m2			VSW2120283　00 単第0 -0024　表
【直接工事費に含まれる処分費等】 「処分費等」の取扱いによる					#0041
処分費(リサイクルプラント) 砂・砂質土・礫質土 ㈲大地リサイクルセンター第3処分場	0.3	m3			F01000　00

本工事費　内訳表

費目・工種・施工名称など	数量	単位	単価	金額	備考
投棄料 ｱｽﾌｧﾙﾄ殻(密度2.35t/m3) ㈲トラスト	0.4	m3			F02000　　00
舗装本復旧【影響部】 再生密粒AS、t=5cm AS(2.35)	20	m2			Y4999　　レベル4
舗装本復旧工【影響部】 再生密粒13、t=5cm As(2.35)	20	m2			VSW2120284　00 単第0 -0028　表
【直接工事費に含まれる処分費等】 「処分費等」の取扱いによる					#0041
投棄料 ｱｽﾌｧﾙﾄ殻(密度2.35t/m3) ㈲トラスト	1	m3			F02000　　00
φ50管布設工（PEP）	1	式			Y3999　　レベル3
水道配水用ポリエチレン管(EF受口付直管) PEP φ50×5000	5	本			Y4999　　レベル4
【管材費】 共通仮設費[対象/2]　，現場管理費[対象/2] 一般管理費[対象]					#0042
水道配水用ﾎﾟﾘｴﾁﾚﾝ管 EF受口付直管 片受ﾀｲﾌﾟ φ50×5.0M	5	本			TQ000123　　00

本工事費　内訳表

費目・工種・施工名称など	数量	単位	単価	金額	備考
EF両受ベンド PEP φ50×45°	4	個			Y4999　レベル4
【管材費】 共通仮設費[対象/2]　，現場管理費[対象/2] 一般管理費[対象]					#0042
水道配水用ﾎﾟﾘｴﾁﾚﾝ管継手 EF45°ﾍﾞﾝﾄﾞ　両受ﾀｲﾌﾟ φ50	4	個			TQ000153　00
EFソケット PEP φ50	3	個			Y4999　レベル4
【管材費】 共通仮設費[対象/2]　，現場管理費[対象/2] 一般管理費[対象]					#0042
水道配水用ﾎﾟﾘｴﾁﾚﾝ管継手 EFｿｹｯﾄ φ50	3	個			TQ000133　00
両挿レデュ-サ- PEP φ75×φ50	1	個			Y4999　レベル4
【管材費】 共通仮設費[対象/2]　，現場管理費[対象/2] 一般管理費[対象]					#0042
水道配水用ﾎﾟﾘｴﾁﾚﾝ管継手 ﾚﾃﾞｭｰｻ ｽﾋﾟｺﾞｯﾄ継手･受口なし φ75×50	1	個			TQ000273　00

本工事費　内訳表

費目・工種・施工名称など	数量	単位	単価	金額	備考
メカニカルソケット φ50×φ50 PEP×VP コア無	1	個			Y4999 レベル4
【管材費】 共通仮設費[対象/2] ，現場管理費[対象/2] 一般管理費[対象]					#0042
ﾒｶﾆｶﾙｿｹｯﾄ φ50 PEP×塩ビ ｲﾝﾅｰｺｱ無し	1	個			THSFA002337 00 排水管用
管明示粘着テープ 巾5cm×20m t=0.20mm程度 地色:青色,文字色:白色,施工年度明示	24.4	m			Y4999 レベル4
管明示テープ 幅 50mm 長さ20m 青地白文字 西暦表示	24.4	m			VSE300 00 単第0 -0029 表
ポリエチレン管据付工 φ50	23.1	m			Y4999 レベル4
ポリエチレン管据付工 呼び径 50mm	23.1	m			SQ105 00 単第0 -0112 表
ポリエチレン管（融着接合）継手工 φ50	19	口			Y4999 レベル4
ポリエチレン管（融着接合）継手工 φ50	19	口			VPE10050 00 単第0 -0113 表

本工事費　内訳表

費目・工種・施工名称など	数量	単位	単価	金額	備考
ポリエチレン管切断工 φ50	8	口			Y4999　レベル4
ポリエチレン管切断 呼び径　50mm	8	口			SQ110　00 単第0 -0115　表
ポリエチレン管(メカニカル継手)継手工 φ50　PEP	1	口			Y4999　レベル4
ポリエチレン管(メカニカル継手)布設 呼び径 50mm	1	口			SQ000035　00 単第0 -0116　表
鋳鉄継手工（メカニカル形） φ50　VP	1	口			Y4999　レベル4
鋳鉄継手工（メカニカル形） φ50-φ100 ﾒｶﾆｶﾙｿｹｯﾄ等	1	口			VSE10101　00 単第0 -0035　表
仕切弁設置工 50-PE両挿-0.8 東広島市型	2	箇所			Y4999　レベル4
仕切弁設置工 50-PE両挿-0.8 東広島市型	2	箇所			VSW72005011 00 単第0 -0117　表
仕切弁BOX設置工【材工共】 口径 φ50, 土被り 0.80, 高さ 0.65 東広島市型	2	箇所			VSB1000501　00 単第0 -0119　表

本工事費　内訳表

費目・工種・施工名称など	数量	単位	単価	金額	備考
【管材費】 共通仮設費[対象/2]　，現場管理費[対象/2] 一般管理費[対象]					#0042
仕切弁設置工（管材費） 50-PE両挿-0.8 東広島市型	2	箇所			VSW72005012 00 単第0 -0120　表
ﾎﾟﾘｴﾁﾚﾝｽﾘｰﾌﾞ被覆工 φ50【材工共】	2	m			Y4999　レベル4
ﾎﾟﾘｴﾁﾚﾝｽﾘｰﾌﾞ被覆工 φ50【材工共】	2	m			VSE400050　00 単第0 -0121　表
ﾛｹｰﾃｨﾝｸﾞﾜｲﾔｰ設置工 被覆外径φ4.4mm【材工共】	24.4	m			Y4999　レベル4
ﾛｹｰﾃｨﾝｸﾞﾜｲﾔｰ設置工 被覆外径φ4.4mm【材工共】	24.4	m			VSE700　00 単第0 -0037　表
管埋設シート工 巾15cm 2倍折込式【材工共】	24.4	m			Y4999　レベル4
管埋設シート工 巾15cm 2倍折込式【材工共】 地色:青,文字色:白	24.4	m			VSE500　00 単第0 -0038　表
排水管設置工（φ75-φ50）	1	式			Y2999　レベル2

本工事費　内訳表

費目・工種・施工名称など	数量	単位	単価	金額	備考
管路土工	1	式			Y3999　レベル3
舗装版切断 アスファルト舗装版 アスファルト舗装版厚15cm以下	5	m			Y4999　レベル4
舗装版切断 アスファルト舗装版 アスファルト舗装版厚15cm以下	5	m			SPK25040307 00 単第0 -0001 表
舗装版破砕 舗装厚　10cm以下 アスファルト舗装版	2	m2			Y4999　レベル4
舗装版取壊し積込工 舗装厚　0cm超え10cm以下	2	m2			SQ004　00 単第0 -0002 表
管路掘削 ﾊﾞｯｸﾎｳ 排出対策型	2	m3			Y4999　レベル4
管路掘削 ﾊﾞｯｸﾎｳ 排出対策型	2	m3			SQ005　00 単第0 -0004 表
真砂詰工 ﾊﾞｯｸﾎｳ 排出対策型	0.4	m3			Y4999　レベル4
真砂詰工(管上20cm迄) B＜1.0 ﾊﾞｯｸﾎｳ 排出対策型	0.4	m3			VSW101028　00 単第0 -0006 表

本工事費　内訳表

費目・工種・施工名称など	数量	単位	単価	金額	備考
管路埋戻 ﾊﾞｯｸﾎｳ 排出対策型 流用土	1	m3			Y4999 レベル4
管路埋戻 BH投入・タンパ締固め クローラ型山積0.28m3(平積0.2m3)	1	m3			SQ006 00 単第0 -0008 表
仮置運搬工（流用土） ﾊﾞｯｸﾎｳ 排出対策型 往復,砂質土	1	m3			VSW611028 00 単第0 -0010 表
下層路盤 仕上り厚15cm,施工幅　1.8m未満 再生ｸﾗｼｬｰﾗﾝ	2	m2			Y4999 レベル4
路盤工 施工幅　1.8m未満 一層仕上り厚15cm	2	m2			SQZ10 00 単第0 -0014 表
上層路盤 仕上り厚12cm,施工幅　1.8m未満 再生粒調砕石	2	m2			Y4999 レベル4
路盤工 施工幅　1.8m未満 一層仕上り厚12cm	2	m2			SQZ10 00 単第0 -0016 表
仮復旧 t=3cm,ﾌﾟﾗｲﾑｺｰﾄなし 締固め後密度　２．３５ｔ／m3	2	m2			Y4999 レベル4
アスファルト舗装工(人力) 車道及び路肩 仕上厚3cm 締固め後密度　２．３５ｔ／m3	2	m2			SQ000017 00 単第0 -0017 表

本工事費　内訳表

費目・工種・施工名称など	数量	単位	単価	金額	備考
殻運搬処理 バックホウ排出対策型 AS	0.1	m3			Y4999　レベル4
残土処理工（舗装版） ﾊﾞｯｸﾎｳ 排出対策型 As	0.1	m3			VSW604028　00 単第0 -0020　表
【直接工事費に含まれる処分費等】 「処分費等」の取扱いによる					#0041
投棄料 ｱｽﾌｧﾙﾄ殻(密度2.35t/m3) ㈲トラスト	0.1	m3			F02000　00
発生土処理 バックホウ排出対策型 建設発生土	1	m3			Y4999　レベル4
残土処理工（残土） ﾊﾞｯｸﾎｳ 排出対策型 砂質土	1	m3			VSW605028　00 単第0 -0022　表
【直接工事費に含まれる処分費等】 「処分費等」の取扱いによる					#0041
処分費(リサイクルプラント) 砂・砂質土・礫質土 ㈲大地リサイクルセンター第3処分場	1	m3			F01000　00
舗装本復旧工 5-10-15	1	式			Y3999　レベル3

本工事費　内訳表

費目・工種・施工名称など	数量	単位	単価	金額	備考
舗装版切断 アスファルト舗装版 アスファルト舗装版厚15cm以下	8	m			Y4999　レベル4
舗装版切断 アスファルト舗装版 アスファルト舗装版厚15cm以下	8	m			SPK25040307 00 単第0 -0001　表
舗装本復旧工【仮復旧部】 再生密粒AS、t=5cm AS(2.35)	2	m2			Y4999　レベル4
舗装本復旧工【仮復旧部】 再生密粒13、t=5cm As(2.35)	2	m2			VSW2120283　00 単第0 -0024　表
【直接工事費に含まれる処分費等】 「処分費等」の取扱いによる					#0041
処分費(リサイクルプラント) 砂・砂質土・礫質土 ㈲大地リサイクルセンター第3処分場	0.03	m3			F01000　00
投棄料 ｱｽﾌｧﾙﾄ殻(密度2.35t/m3) ㈲トラスト	0.1	m3			F02000　00
舗装本復旧【影響部】 再生密粒AS、t=5cm AS(2.35)	2	m2			Y4999　レベル4
舗装本復旧工【影響部】 再生密粒13、t=5cm As(2.35)	2	m2			VSW2120284　00 単第0 -0028　表

本工事費　内訳表

費目・工種・施工名称など	数量	単位	単価	金額	備考
【直接工事費に含まれる処分費等】 「処分費等」の取扱いによる					#0041
投棄料 ｱｽﾌｧﾙﾄ殻(密度2.35t/m3) ㈲トラスト	0.1	m3			F02000　00
排水管設置工（HIVP）	1	式			Y3999　レベル3
水道用耐衝撃性硬質ポリ塩化ビニル管 HIVP φ50	3.4	m			Y4999　レベル4
【管材費】 共通仮設費[対象/2]　，現場管理費[対象/2] 一般管理費[対象]					#0042
水道用耐衝撃性硬質ポリ塩化ビニル管 HIVP φ50	3.4	m			FTH115　00
エルボ HIVP φ50	5	個			Y4999　レベル4
【管材費】 共通仮設費[対象/2]　，現場管理費[対象/2] 一般管理費[対象]					#0042
水道用硬質ﾎﾟﾘ塩化ﾋﾞﾆﾙ管継手 90°ｴﾙﾎﾞ HITS継手 φ50	5	個			TQ001697　00

本工事費　内訳表

費目・工種・施工名称など	数量	単位	単価	金額	備考
HI　TSキャップ φ50	1	個			Y4999　レベル4
【管材費】 共通仮設費[対象/2]　，現場管理費[対象/2] 一般管理費[対象]					#0042
HI　TSキャップ	1	個			F0200　00
EFソケット PEP φ50	1	個			Y4999　レベル4
【管材費】 共通仮設費[対象/2]　，現場管理費[対象/2] 一般管理費[対象]					#0042
水道配水用ﾎﾟﾘｴﾁﾚﾝ管継手 EFｿｹｯﾄ φ50	1	個			TQ000133　00
メカニカルソケット φ50×φ50 PEP×VP コア無	2	個			Y4999　レベル4
【管材費】 共通仮設費[対象/2]　，現場管理費[対象/2] 一般管理費[対象]					#0042
ﾒｶﾆｶﾙｿｹｯﾄ φ50 PEP×塩ビ　ｲﾝﾅｰｺｱ無し	2	個			THSFA002337 00 排水管用

本工事費　内訳表

費目・工種・施工名称など	数量	単位	単価	金額	備考
管明示粘着ﾃｰﾌﾟ 巾5cm×20m　t=0.20mm程度 地色:青色,文字色:白色,施工年度明示	4.4	m			Y4999　レベル4
管明示テープ 幅 50mm 長さ20m 青地白文字 西暦表示	4.4	m			VSE300　00 単第0 -0029　表
塩ビ管据付工 φ50	3.4	m			Y4999　レベル4
硬質塩化ビニル管据付工 呼び径　５０mm	3.4	m			SQ100　00 単第0 -0122　表
塩ビ管（ＴＳ）継手工 φ50	8	口			Y4999　レベル4
硬質塩化ビニル管継手工 呼び径　５０mm ＴＳ継手	8	口			SQ101　00 単第0 -0123　表
硬質塩化ビニル管切断工 φ50	6	口			Y4999　レベル4
硬質塩化ビニル管切断 呼び径　１００mm	6	口			SQ110　00 単第0 -0124　表
ポリエチレン管据付工 φ50	0.3	m			Y4999　レベル4

本工事費　内訳表

費目・工種・施工名称など	数量	単位	単価	金額	備考
ポリエチレン管据付工 呼び径 50㎜	0.3	m			SQ105 00 単第0 -0112 表
ポリエチレン管（融着接合）継手工 φ50	2	口			Y4999 レベル4
ポリエチレン管（融着接合）継手工 φ50	2	口			VPE10050 00 単第0 -0113 表
ポリエチレン管(メカニカル継手)継手工 φ50 PEP	2	口			Y4999 レベル4
ポリエチレン管(メカニカル継手)布設 呼び径 50㎜	2	口			SQ000035 00 単第0 -0116 表
鋳鉄継手工（メカニカル形） φ50 VP	2	口			Y4999 レベル4
鋳鉄継手工（メカニカル形） φ50-φ100 ﾒｶﾆｶﾙｿｹｯﾄ等	2	口			VSE10101 00 単第0 -0035 表
仕切弁設置工 50-PE両挿-0.8 東広島市型	1	箇所			Y4999 レベル4
仕切弁設置工 50-PE両挿-0.8 東広島市型	1	箇所			VSW72005011 00 単第0 -0117 表

本工事費　内訳表

費目・工種・施工名称など	数量	単位	単価	金額	備考
仕切弁BOX設置工【材工共】 口径 φ50, 土被り 0.80, 高さ 0.65 東広島市型	1	箇所			VSB1000501　00 単第0 -0119　表
【管材費】 共通仮設費[対象/2]　，現場管理費[対象/2] 一般管理費[対象]					#0042
仕切弁設置工（管材費） 50-PE両挿-0.8 東広島市型	1	箇所			VSW72005012 00 単第0 -0120　表
仕切弁BOX設置工【材料支給】 H=300	1	箇所			Y4999　　レベル4
仕切弁BOX設置工【材料支給】 口径 φ50, 土被り 0.80, 高さ 0.30 東広島市型	1	箇所			V000000100　00 単第0 -0125　表
ﾎﾟﾘｴﾁﾚﾝｽﾘｰﾌﾞ被覆工 φ50【材工共】	3	m			Y4999　　レベル4
ﾎﾟﾘｴﾁﾚﾝｽﾘｰﾌﾞ被覆工 φ50【材工共】	3	m			VSE400050　00 単第0 -0121　表
ﾛｹｰﾃｨﾝｸﾞﾜｲﾔｰ設置工 被覆外径φ4.4mm【材工共】	4.4	m			Y4999　　レベル4
ﾛｹｰﾃｨﾝｸﾞﾜｲﾔｰ設置工 被覆外径φ4.4mm【材工共】	4.4	m			VSE700　　00 単第0 -0037　表

本工事費　内訳表

費目・工種・施工名称など	数量	単位	単価	金額	備考
管埋設シート工 巾15cm 2倍折込式【材工共】 地色:青,文字色:白	2.5	m			Y4999 レベル4
管埋設シート工 巾15cm 2倍折込式【材工共】 地色:青,文字色:白	2.5	m			VSE500 00 単第0 -0038 表
ｺﾝｸﾘｰﾄ等取り壊し復旧工	1	箇所			Y4999 レベル4
ｺﾝｸﾘｰﾄ等取り壊し復旧工 ｺﾝｸﾘｰﾄ 300*300*250	1	箇所			VSW300 00 単第0 -0126 表
給水管布設替工（本管φ75-φ50・φ25）	1	式			Y2999 レベル2
管路土工	1	式			Y3999 レベル3
舗装版切断 アスファルト舗装版 アスファルト舗装版厚15cm以下	160	m			Y4999 レベル4
舗装版切断 アスファルト舗装版 アスファルト舗装版厚15cm以下	160	m			SPK25040307 00 単第0 -0001 表
舗装版切断 コンクリート舗装版 コンクリート舗装版厚15cm以下	2	m			Y4999 レベル4

本工事費　内訳表

費目・工種・施工名称など	数量	単位	単価	金額	備考
舗装版切断 コンクリート舗装版 コンクリート舗装版厚15cm以下	2	m			SPK25040307 00 単第0 -0129 表
舗装版破砕 舗装厚　10cm以下 アスファルト舗装版	49	m2			Y4999 レベル4
舗装版取壊し積込工 舗装厚　0cm超え10cm以下	49	m2			SQ004 00 単第0 -0002 表
舗装版破砕 舗装厚　10cm以下 コンクリート舗装版	1	m2			Y4999 レベル4
舗装版取壊し積込工 舗装厚　0cm超え10cm以下	1	m2			SQ004 00 単第0 -0002 表
管路掘削 ﾊﾞｯｸﾎｳ 排出対策型	41	m3			Y4999 レベル4
管路掘削 ﾊﾞｯｸﾎｳ 排出対策型	9	m3			SQ005 00 単第0 -0042 表
管路掘削 ﾊﾞｯｸﾎｳ 排出対策型	32	m3			SQ005 00 単第0 -0004 表
真砂詰工 ﾊﾞｯｸﾎｳ 排出対策型	15	m3			Y4999 レベル4

本工事費　内訳表

費目・工種・施工名称など	数量	単位	単価	金額	備考
真砂詰工(管上20cm迄) B＜1.0 ﾊﾞｯｸﾎｳ 排出対策型	3	m3			VSW101013　00 単第0 -0044　表
真砂詰工(管上20cm迄) B＜1.0 ﾊﾞｯｸﾎｳ 排出対策型	12	m3			VSW101028　00 単第0 -0006　表
管路埋戻 ﾊﾞｯｸﾎｳ 排出対策型 流用土	15	m3			Y4999　レベル4
管路埋戻 BH投入・タンパ締固め クローラ型山積0.13m3(平積0.1m3)	6	m3			SQ006　00 単第0 -0046　表
管路埋戻 BH投入・タンパ締固め クローラ型山積0.28m3(平積0.2m3)	9	m3			SQ006　00 単第0 -0008　表
仮置運搬工（流用土） ﾊﾞｯｸﾎｳ 排出対策型 往復,砂質土	6	m3			VSW611013　00 単第0 -0047　表
仮置運搬工（流用土） ﾊﾞｯｸﾎｳ 排出対策型 往復,砂質土	9	m3			VSW611028　00 単第0 -0010　表
下層路盤 仕上り厚15cm,施工幅　1.8m未満 再生ｸﾗｼｬｰﾗﾝ　RC-40	39	m2			Y4999　レベル4
路盤工 施工幅　1.8m未満 一層仕上り厚15cm	39	m2			SQZ10　00 単第0 -0014　表

本工事費　内訳表

費目・工種・施工名称など	数量	単位	単価	金額	備考
上層路盤 仕上り厚12cm,施工幅　1.8m未満 再生粒調砕石　RM-30	39	m2			Y4999　レベル4
路盤工 施工幅　1.8m未満 一層仕上り厚12cm	39	m2			SQZ10　00 単第0 -0016　表
上層路盤 仕上り厚10cm,施工幅　1.8m未満 再生粒調砕石　RM-30	10	m2			Y4999　レベル4
路盤工 施工幅　1.8m未満 一層仕上り厚10cm	10	m2			SQZ10　00 単第0 -0130　表
上層路盤 仕上り厚10cm,施工幅　1.8m未満 再生ｸﾗｼｬｰﾗﾝ　RC-30	1	m2			Y4999　レベル4
路盤工 施工幅　1.8m未満 一層仕上り厚10cm	1	m2			SQZ10　00 単第0 -0131　表
仮復旧 t=3cm,ﾌﾟﾗｲﾑｺｰﾄなし 締固め後密度　２．３５ｔ／m3	39	m2			Y4999　レベル4
アスファルト舗装工(人力) 車道及び路肩 仕上厚3cm 締固め後密度　２．３５ｔ／m3	39	m2			SQ000017　00 単第0 -0017　表
AS舗装工 t=5cm,ﾌﾟﾗｲﾑｺｰﾄあり 締固め後密度　２．３５ｔ／m3	10	m2			Y4999　レベル4

本工事費　内訳表

費目・工種・施工名称など	数量	単位	単価	金額	備考
アスファルト舗装工(人力) 車道及び路肩 仕上厚5cm 締固め後密度　２．３５t／m3	10	m2			SQ000017　00 単第0 -0132　表
CO舗装工 ｔ＝10ｃｍ 18-8-40BB	1	m2			Y4999　レベル4
コンクリート舗装工 18-8-40BB	1	m2			V1111　00 単第0 -0133　表
殻運搬処理 バックホウ排出対策型 AS	3	m3			Y4999　レベル4
残土処理工（舗装版） ﾊﾞｯｸﾎｳ 排出対策型 As	3	m3			VSW604028　00 単第0 -0020　表
【直接工事費に含まれる処分費等】 「処分費等」の取扱いによる					#0041
投棄料 ｱｽﾌｧﾙﾄ殻(密度2.35t/m3) ㈲トラスト	3	m3			F02000　00
殻運搬処分 バックホウ排出型 CO	0.1	m3			Y4999　レベル4
残土処理工（舗装版） ﾊﾞｯｸﾎｳ 排出対策型 Co	0.1	m3			VSW608028　00 単第0 -0134　表

本工事費　内訳表

費目・工種・施工名称など	数量	単位	単価	金額	備考
【直接工事費に含まれる処分費等】 「処分費等」の取扱いによる					#0041
投棄料 ｺﾝｸﾘｰﾄ殻(密度2.35t/m3) ㈲トラスト	0.1	m3			F03000　　00
発生土処理 バックホウ排出対策型 建設発生土	24	m3			Y4999　　レベル4
残土処理工（残土） ﾊﾞｯｸﾎｳ 排出対策型 砂質土	24	m3			VSW605028　00 単第0 -0022　表
【直接工事費に含まれる処分費等】 「処分費等」の取扱いによる					#0041
処分費(リサイクルプラント) 砂・砂質土・礫質土 ㈲大地リサイクルセンター第3処分場	24	m3			F01000　　00
舗装本復旧工 5-10-15	1	式			Y3999　　レベル3
舗装版切断 アスファルト舗装版 アスファルト舗装版厚15cm以下	130	m			Y4999　　レベル4
舗装版切断 アスファルト舗装版 アスファルト舗装版厚15cm以下	130	m			SPK25040307 00 単第0 -0001　表

本工事費　内訳表

費目・工種・施工名称など	数量	単位	単価	金額	備考
舗装本復旧工【仮復旧部】 再生密粒AS、t=5cm AS(2.35)	39	m2			Y4999　レベル4
舗装本復旧工【仮復旧部】 再生密粒13、t=5cm As(2.35)	39	m2			VSW2120283　00 単第0 -0024　表
【直接工事費に含まれる処分費等】 「処分費等」の取扱いによる					#0041
処分費(リサイクルプラント) 砂・砂質土・礫質土 ㈲大地リサイクルセンター第3処分場	1	m3			F01000　00
投棄料 ｱｽﾌｧﾙﾄ殻(密度2.35t/m3) ㈲トラスト	1	m3			F02000　00
舗装本復旧【影響部】 再生密粒AS、t=5cm AS(2.35)	52	m2			Y4999　レベル4
舗装本復旧工【影響部】 再生密粒13、t=5cm As(2.35)	52	m2			VSW2120284　00 単第0 -0028　表
【直接工事費に含まれる処分費等】 「処分費等」の取扱いによる					#0041
投棄料 ｱｽﾌｧﾙﾄ殻(密度2.35t/m3) ㈲トラスト	3	m3			F02000　00

本工事費　内訳表

費目・工種・施工名称など	数量	単位	単価	金額	備考
給水管布設工（PE）	1	式			Y3999　レベル3
水道用ﾎﾟﾘｴﾁﾚﾝ二層管 PE50 1種 φ40	15.9	m			Y4999　レベル4
【管材費】 共通仮設費[対象/2]　，現場管理費[対象/2] 一般管理費[対象]					#0042
水道用ﾎﾟﾘｴﾁﾚﾝ二層管 PE50　１種 φ40	15.9	m			THSFA002398 00
水道用ﾎﾟﾘｴﾁﾚﾝ二層管 PE50 1種 φ25	86.7	m			Y4999　レベル4
【管材費】 共通仮設費[対象/2]　，現場管理費[対象/2] 一般管理費[対象]					#0042
水道用ﾎﾟﾘｴﾁﾚﾝ二層管 PE50　１種 φ25	86.7	m			THSFA002397 00
水道用耐衝撃性硬質ポリ塩化ビニル管 HIVP φ25	3.9	m			Y4999　レベル4
【管材費】 共通仮設費[対象/2]　，現場管理費[対象/2] 一般管理費[対象]					#0042

本工事費　内訳表

費目・工種・施工名称など	数量	単位	単価	金額	備考
水道用耐衝撃性硬質ポリ塩化ビニル管 HIVP φ25	3.9	m			FTH112　00
鋳鉄製ｻﾄﾞﾙ分水栓（ﾎﾞｰﾙ式） φ75×φ40（PEP用）	3	組			Y4999　レベル4
【管材費】 共通仮設費[対象/2]　，現場管理費[対象/2] 一般管理費[対象]					#0042
鋳鉄製ｻﾄﾞﾙ分水栓（ﾎﾞｰﾙ式） φ75×φ25（PEP用）	3	組			F0012　00
鋳鉄製ｻﾄﾞﾙ分水栓（ﾎﾞｰﾙ式） φ75×φ25（PEP用）	16	組			Y4999　レベル4
【管材費】 共通仮設費[対象/2]　，現場管理費[対象/2] 一般管理費[対象]					#0042
鋳鉄製ｻﾄﾞﾙ分水栓（ﾎﾞｰﾙ式） φ75×φ25（PEP用）	16	組			F0012　00
分・止水栓用継手 φ40 JWWA B 116、WSA規格	3	個			Y4999　レベル4
【管材費】 共通仮設費[対象/2]　，現場管理費[対象/2] 一般管理費[対象]					#0042

本工事費　内訳表

費目・工種・施工名称など	数量	単位	単価	金額	備考
PE継手分止水栓用 φ40 JWWA B 116、WSA規格	3	個			F0025　00
分・止水栓用継手 φ25 JWWA B 116、WSA規格	16	個			Y4999　レベル4
【管材費】 共通仮設費[対象/2]　，現場管理費[対象/2] 一般管理費[対象]					#0042
PE継手分止水栓用 φ25 JWWA B 116、WSA規格	16	個			F0024　00
PEエルボ φ25×90° JWWA B 116、WSA規格	33	個			Y4999　レベル4
【管材費】 共通仮設費[対象/2]　，現場管理費[対象/2] 一般管理費[対象]					#0042
PEｴﾙﾎﾞ φ25×90° JWWA B 116、WSA規格	33	個			F0020　00
ソケット HIVP φ25	13	個			Y4999　レベル4
【管材費】 共通仮設費[対象/2]　，現場管理費[対象/2] 一般管理費[対象]					#0042

本工事費　内訳表

費目・工種・施工名称など	数量	単位	単価	金額	備考
水道用硬質ﾎﾟﾘ塩化ﾋﾞﾆﾙ管継手 ｿｹｯﾄ HITS継手 φ25	13	個			TQ001641　00
キャップ VP φ40	3	個			Y4999　レベル4
【管材費】 共通仮設費[対象/2] ，現場管理費[対象/2] 一般管理費[対象]					#0042
水道用硬質ﾎﾟﾘ塩化ﾋﾞﾆﾙ管継手 ｷｬｯﾌﾟ TS継手 φ50	3	個			TQ002147　00
キャップ VP φ25	6	個			Y4999　レベル4
【管材費】 共通仮設費[対象/2] ，現場管理費[対象/2] 一般管理費[対象]					#0042
水道用硬質ﾎﾟﾘ塩化ﾋﾞﾆﾙ管継手 ｷｬｯﾌﾟ TS継手 φ25	6	個			TQ002141　00
キャップ VP φ20	10	個			Y4999　レベル4
【管材費】 共通仮設費[対象/2] ，現場管理費[対象/2] 一般管理費[対象]					#0042

本工事費　内訳表

費目・工種・施工名称など	数量	単位	単価	金額	備考
水道用硬質ﾎﾟﾘ塩化ﾋﾞﾆﾙ管継手 ｷｬｯﾌﾟ TS継手 φ20	10	個			TQ002139 00
異種管継手 VP×VP φ25×φ25 離脱防止付	5	個			Y4999 レベル4
【管材費】 共通仮設費[対象/2] ，現場管理費[対象/2] 一般管理費[対象]					#0042
給水・配水分止水栓等材料 異種管継手（塩ビ×塩ビ 離脱防止付） φ25×φ25	5	個			F0030 00
異種管継手 VP×VP φ25×φ20 離脱防止付	8	個			Y4999 レベル4
【管材費】 共通仮設費[対象/2] ，現場管理費[対象/2] 一般管理費[対象]					#0042
給水・配水分止水栓等材料 異種管継手（塩ビ×塩ビ 離脱防止付） φ25×φ20	8	個			F0031 00
異種管継手 PE×VP φ25×φ25 離脱防止付	1	個			Y4999 レベル4
【管材費】 共通仮設費[対象/2] ，現場管理費[対象/2] 一般管理費[対象]					#0042

本工事費　内訳表

費目・工種・施工名称など	数量	単位	単価	金額	備考
給水・配水分止水栓等材料 異種管継手（PE×塩ビ 離脱防止付） φ25×φ25	1	個			THSFA002543 00
異種管継手 PE×VP　φ25×φ20　離脱防止付	2	個			Y4999　　レベル4
【管材費】 共通仮設費[対象/2]　，現場管理費[対象/2] 一般管理費[対象]					#0042
給水・配水分止水栓等材料 異種管継手（PE×塩ビ 離脱防止付） φ25×φ20	2	個			THSFA002542 00
ポリエチレン管据付工 φ40	15.9	m			Y4999　　レベル4
ポリエチレン管据付工 呼び径　　４０㎜	15.9	m			SQ105　　00 単第0 -0135　表
ポリエチレン管継手工 φ40	3	口			Y4999　　レベル4
ポリエチレン管継手工 呼び径　　４０㎜	3	口			SQ106　　00 単第0 -0136　表
ポリエチレン管切断工 φ40	3	口			Y4999　　レベル4

本工事費　内訳表

費目・工種・施工名称など	数量	単位	単価	金額	備考
ポリエチレン管切断 呼び径　４０mm	3	口			SQ110　00 単第0 -0137　表
ポリエチレン管据付工 φ25	86.7	m			Y4999　レベル4
ポリエチレン管据付工 呼び径　２５㎜	86.7	m			SQ105　00 単第0 -0138　表
ポリエチレン管継手工 φ25	82	口			Y4999　レベル4
ポリエチレン管継手工 呼び径　２５㎜	82	口			SQ106　00 単第0 -0139　表
ポリエチレン管切断工 φ25	49	口			Y4999　レベル4
ポリエチレン管切断 呼び径　２５mm	49	口			SQ110　00 単第0 -0140　表
塩ビ管据付工 φ25	3.9	m			Y4999　レベル4
硬質塩化ビニル管据付工 呼び径　２５㎜	3.9	m			SQ100　00 単第0 -0141　表

本工事費　内訳表

費目・工種・施工名称など	数量	単位	単価	金額	備考
塩ビ管（ＴＳ）継手工 φ40	3	口			Y4999　レベル4
硬質塩化ビニル管継手工 呼び径　４０㎜ ＴＳ継手	3	口			SQ101　00 単第0 -0142　表
塩ビ管（ＴＳ）継手工 φ25	32	口			Y4999　レベル4
硬質塩化ビニル管継手工 呼び径　２５㎜ ＴＳ継手	32	口			SQ101　00 単第0 -0143　表
塩ビ管（ＴＳ）継手工 φ20	10	口			Y4999　レベル4
硬質塩化ビニル管継手工 呼び径　２０㎜ ＴＳ継手	10	口			SQ101　00 単第0 -0144　表
硬質塩化ビニル管切断工 φ20	20	口			Y4999　レベル4
硬質塩化ビニル管切断 呼び径　20mm	20	口			SQ110　00 単第0 -0145　表
硬質塩化ビニル管切断工 φ25	13	口			Y4999　レベル4

本工事費　内訳表

費目・工種・施工名称など	数量	単位	単価	金額	備考
硬質塩化ビニル管切断 呼び径　２５mm	13	口			SQ110　00 単第0 -0146　表
分水栓建込工 φ75×φ40 ポリエチレン管	3	箇所			Y4999　レベル4
サドル分水栓建込み ポリエチレン管 呼び径75㎜ 配水管 40㎜	3	箇所			SQ000039　00 単第0 -0147　表
分水栓建込工 φ75×φ25	16	箇所			Y4999　レベル4
サドル分水栓建込み ポリエチレン管 呼び径75㎜ 配水管 25㎜	16	箇所			SQ000039　00 単第0 -0086　表
異種管継手取付工 VP×VP φ25×φ25	5	箇所			Y4999　レベル4
異種管継手取付工 口径 φ20,φ25	5	箇所			VSQ31001　00 単第0 -0148　表
異種管継手取付工 VP×VP φ25×φ20	8	箇所			Y4999　レベル4
異種管継手取付工 口径 φ20,φ25	8	箇所			VSQ31001　00 単第0 -0148　表

本工事費　内訳表

費目・工種・施工名称など	数量	単位	単価	金額	備考
異種管継手取付工 PE×VP φ25×φ25	1	箇所			Y4999 レベル4
異種管継手取付工 口径 φ20,φ25	1	箇所			VSQ31001 00 単第0 -0148 表
異種管継手取付工 PE×VP φ25×φ20	2	箇所			Y4999 レベル4
異種管継手取付工 口径 φ20,φ25	2	箇所			VSQ31001 00 単第0 -0148 表
青銅仕切弁設置工 φ40【材工共】 1,2次側:PE分止水栓用継手	3	箇所			Y4999 レベル4
青銅仕切弁設置工 φ40 1,2次側:PE分止水栓用継手	3	箇所			VSW7400400 00 単第0 -0149 表
仕切弁BOX設置工【材工共】 口径 φ40, 高さ 0.30 東広島市型	3	箇所			VSB1000403 00 単第0 -0152 表
【管材費】 共通仮設費[対象/2] ，現場管理費[対象/2] 一般管理費[対象]					#0042
青銅仕切弁設置工（管材費） φ40 1,2次側:PE分止水栓用継手	3	箇所			VSW7400402 00 単第0 -0153 表

本工事費　内訳表

費目・工種・施工名称など	数量	単位	単価	金額	備考
止水栓設置工 φ25【材工共】 1次側:PE分止水栓用継手,2次側:GN・HIｼﾓｸ	13	箇所			Y4999　レベル4
止水栓設置工 φ25（樹脂製止水栓ﾎﾞｯｸｽ含む） 1次側:PE分止水栓用継手,2次側:GN・HIｼﾓｸ	13	箇所			VSW74002500 00 単第0 -0154　表
【管材費】 共通仮設費[対象/2]　，現場管理費[対象/2] 一般管理費[対象]					#0042
止水栓設置工（管材費） φ25（JWWA B 116,WSA規格） 1次側:PE分止水栓用継手,2次側:GN・HIｼﾓｸ	13	箇所			VSW74002501 00 単第0 -0156　表
止水栓設置工 φ25【材工共】 1,2次側:PE分止水栓用継手	3	箇所			Y4999　レベル4
止水栓設置工 φ25（FC製止水栓ﾎﾞｯｸｽ含む） 1,2次側:PE分止水栓用継手	3	箇所			VSW74002505 00 単第0 -0157　表
【管材費】 共通仮設費[対象/2]　，現場管理費[対象/2] 一般管理費[対象]					#0042
止水栓設置工（管材費） φ25（JWWA B 116,WSA規格） 1,2次側:PE分止水栓用継手	3	箇所			VSW74002506 00 単第0 -0158　表
ﾛｹｰﾃｨﾝｸﾞﾜｲﾔｰ設置工 被覆外径φ4.4mm【材工共】	102.6	m			Y4999　レベル4

本工事費　内訳表

費目・工種・施工名称など	数量	単位	単価	金額	備考
ﾛｹｰﾃｨﾝｸﾞ ﾜｲﾔｰ設置工 被覆外径φ4.4mm【材工共】	102.6	m			V000000900　00 単第0 -0159　表
管埋設シート工 巾15cm 2倍折込式【材工共】	98.4	m			Y4999　レベル4
管埋設シート工 巾15cm 2倍折込式【材工共】 地色:青,文字色:白	98.4	m			V000001000　00 単第0 -0160　表
給水管洗管工 量水器取付・取外し φ25～φ13	19	箇所			Y4986　レベル4
給水管洗管工 量水器取付・取外し φ25～φ13	19	箇所			VPE0JN050　00 単第0 -0161　表
給水管布設替工（本管φ50-φ25）	1	式			Y2999　レベル2
管路土工	1	式			Y3999　レベル3
舗装版切断 アスファルト舗装版 アスファルト舗装版厚15cm以下	21	m			Y4999　レベル4
舗装版切断 アスファルト舗装版 アスファルト舗装版厚15cm以下	21	m			SPK25040307 00 単第0 -0001　表

本工事費　内訳表

費目・工種・施工名称など	数量	単位	単価	金額	備考
舗装版切断 コンクリート舗装版 コンクリート舗装版厚15cm以下	4	m			Y4999 レベル4
舗装版切断 コンクリート舗装版 コンクリート舗装版厚15cm以下	4	m			SPK25040307 00 単第0 -0129 表
舗装版破砕 舗装厚　10cm以下 アスファルト舗装版	6	m2			Y4999 レベル4
舗装版取壊し積込工 舗装厚　0cm超え10cm以下	6	m2			SQ004 00 単第0 -0002 表
舗装版破砕 舗装厚　10cm以下 コンクリート舗装版	1	m2			Y4999 レベル4
舗装版取壊し積込工 舗装厚　0cm超え10cm以下	1	m2			SQ004 00 単第0 -0002 表
管路掘削 ﾊﾞｯｸﾎｳ 排出対策型	5	m3			Y4999 レベル4
管路掘削 ﾊﾞｯｸﾎｳ 排出対策型	5	m3			SQ005 00 単第0 -0004 表
真砂詰工 ﾊﾞｯｸﾎｳ 排出対策型	2	m3			Y4999 レベル4

本工事費　内訳表

費目・工種・施工名称など	数量	単位	単価	金額	備考
真砂詰工(管上20cm迄) B＜1.0 ﾊﾞｯｸﾎｳ 排出対策型	2	m3			VSW101028　00 単第0 -0006　表
管路埋戻 ﾊﾞｯｸﾎｳ 排出対策型 流用土	2	m3			Y4999　レベル4
管路埋戻 BH投入・タンパ締固め クローラ型山積0.28m3(平積0.2m3)	2	m3			SQ006　00 単第0 -0008　表
仮置運搬工（流用土） ﾊﾞｯｸﾎｳ 排出対策型 往復,砂質土	2	m3			VSW611028　00 単第0 -0010　表
下層路盤 仕上り厚15cm,施工幅　1.8m未満 再生ｸﾗｼｬｰﾗﾝ　RC-40	6	m2			Y4999　レベル4
路盤工 施工幅　1.8m未満 一層仕上り厚15cm	6	m2			SQZ10　00 単第0 -0014　表
上層路盤 仕上り厚12cm,施工幅　1.8m未満 再生粒調砕石　RM-30	6	m2			Y4999　レベル4
路盤工 施工幅　1.8m未満 一層仕上り厚12cm	6	m2			SQZ10　00 単第0 -0016　表
上層路盤 仕上り厚10cm,施工幅　1.8m未満 再生切込砕石　RC-30	1	m2			Y4999　レベル4

本工事費　内訳表

費目・工種・施工名称など	数量	単位	単価	金額	備考
路盤工 施工幅　1.8m未満 一層仕上り厚10cm	1	m2			SQZ10　00 単第0 -0131　表
仮復旧 t=3cm,ﾌﾟﾗｲﾑｺｰﾄなし 締固め後密度　２．３５t／m3	6	m2			Y4999　レベル4
アスファルト舗装工(人力) 車道及び路肩 仕上厚3cm 締固め後密度　２．３５t／m3	6	m2			SQ000017　00 単第0 -0017　表
CO舗装工 ｔ＝10ｃｍ 18-8-40BB	1	m2			Y4999　レベル4
コンクリート舗装工 18-8-40BB	1	m2			V1111　00 単第0 -0133　表
殻運搬処理 バックホウ排出対策型 AS	0.4	m3			Y4999　レベル4
残土処理工（舗装版） ﾊﾞｯｸﾎｳ 排出対策型 As	0.4	m3			VSW604028　00 単第0 -0020　表
【直接工事費に含まれる処分費等】 「処分費等」の取扱いによる					#0041
投棄料 ｱｽﾌｧﾙﾄ殻(密度2.35t/m3) ㈲トラスト	0.4	m3			F02000　00

本工事費　内訳表

費目・工種・施工名称など	数量	単位	単価	金額	備考
殻運搬処分 バックホウ排出型 CO	0.1	m3			Y4999　レベル4
残土処理工（舗装版） ﾊﾞｯｸﾎｳ 排出対策型 Co	0.1	m3			VSW608028　00 単第0 -0134　表
【直接工事費に含まれる処分費等】 「処分費等」の取扱いによる					#0041
投棄料 ｺﾝｸﾘｰﾄ殻(密度2.35t/m3) ㈲トラスト	0.1	m3			F03000　00
発生土処理 バックホウ排出対策型 建設発生土	3	m3			Y4999　レベル4
残土処理工（残土） ﾊﾞｯｸﾎｳ 排出対策型 砂質土	3	m3			VSW605028　00 単第0 -0022　表
【直接工事費に含まれる処分費等】 「処分費等」の取扱いによる					#0041
処分費(リサイクルプラント) 砂・砂質土・礫質土 ㈲大地リサイクルセンター第3処分場	3	m3			F01000　00
舗装本復旧工 5-10-15	1	式			Y3999　レベル3

本工事費　内訳表

費目・工種・施工名称など	数量	単位	単価	金額	備考
舗装版切断 アスファルト舗装版 アスファルト舗装版厚15cm以下	24	m			Y4999　レベル4
舗装版切断 アスファルト舗装版 アスファルト舗装版厚15cm以下	24	m			SPK25040307 00 単第0 -0001　表
舗装本復旧工【仮復旧部】 再生密粒AS、t=5cm AS(2.35)	6	m2			Y4999　レベル4
舗装本復旧工【仮復旧部】 再生密粒13、t=5cm As(2.35)	6	m2			VSW2120283　00 単第0 -0024　表
【直接工事費に含まれる処分費等】 「処分費等」の取扱いによる					#0041
処分費(リサイクルプラント) 砂・砂質土・礫質土 ㈲大地リサイクルセンター第3処分場	0.1	m3			F01000　00
投棄料 ｱｽﾌｧﾙﾄ殻(密度2.35t/m3) ㈲トラスト	0.2	m3			F02000　00
舗装本復旧【影響部】 再生密粒AS、t=5cm AS(2.35)	9	m2			Y4999　レベル4
舗装本復旧工【影響部】 再生密粒13、t=5cm As(2.35)	9	m2			VSW2120284　00 単第0 -0028　表

本工事費　内訳表

費目・工種・施工名称など	数量	単位	単価	金額	備考
【直接工事費に含まれる処分費等】 「処分費等」の取扱いによる					#0041
投棄料 ｱｽﾌｧﾙﾄ殻(密度2.35t/m3) ㈲トラスト	0.4	m3			F02000　　00
給水管布設工（PE）	1	式			Y3999　　レベル3
水道用ﾎﾟﾘｴﾁﾚﾝ二層管 PE50 1種 φ25	13.3	m			Y4999　　レベル4
【管材費】 共通仮設費[対象/2]　，現場管理費[対象/2] 一般管理費[対象]					#0042
水道用ﾎﾟﾘｴﾁﾚﾝ二層管 PE50　１種 φ25	13.3	m			THSFA002397 00
水道用耐衝撃性硬質ポリ塩化ビニル管 HIVP φ25	0.6	m			Y4999　　レベル4
【管材費】 共通仮設費[対象/2]　，現場管理費[対象/2] 一般管理費[対象]					#0042
水道用耐衝撃性硬質ポリ塩化ビニル管 HIVP φ25	0.6	m			FTH1120　　00

本工事費　内訳表

費目・工種・施工名称など	数量	単位	単価	金額	備考
鋳鉄製ｻﾄﾞﾙ分水栓（ﾎﾞｰﾙ式） φ50×φ25（PEP用）	2	組			Y4999　レベル4
【管材費】 共通仮設費[対象/2]　，現場管理費[対象/2] 一般管理費[対象]					#0042
鋳鉄製ｻﾄﾞﾙ分水栓（ﾎﾞｰﾙ式） φ50×φ25（PEP用）	2	組			F0010　00
分・止水栓用継手 φ25 JWWA B 116、WSA規格	2	個			Y4999　レベル4
【管材費】 共通仮設費[対象/2]　，現場管理費[対象/2] 一般管理費[対象]					#0042
PE継手分止水栓用 φ25 JWWA B 116、WSA規格	2	個			F00240　00
PEエルボ φ25×90° JWWA B 116、WSA規格	10	個			Y4999　レベル4
【管材費】 共通仮設費[対象/2]　，現場管理費[対象/2] 一般管理費[対象]					#0042
PEｴﾙﾎﾞ φ25×90° JWWA B 116、WSA規格	10	個			F00200　00

本工事費　内訳表

費目・工種・施工名称など	数量	単位	単価	金額	備考
ソケット HIVP φ25	2	個			Y4999　レベル4
【管材費】 共通仮設費[対象/2]　，現場管理費[対象/2] 一般管理費[対象]					#0042
水道用硬質ﾎﾟﾘ塩化ﾋﾞﾆﾙ管継手 ｿｹｯﾄ HITS継手 φ25	2	個			TQ001641　00
キャップ VP φ20	2	個			Y4999　レベル4
【管材費】 共通仮設費[対象/2]　，現場管理費[対象/2] 一般管理費[対象]					#0042
水道用硬質ﾎﾟﾘ塩化ﾋﾞﾆﾙ管継手 ｷｬｯﾌﾟ TS継手 φ20	2	個			TQ002139　00
異種管継手 VP×VP　φ25×φ20　離脱防止付	2	個			Y4999　レベル4
【管材費】 共通仮設費[対象/2]　，現場管理費[対象/2] 一般管理費[対象]					#0042
給水・配水分止水栓等材料 異種管継手（塩ビ×塩ビ 離脱防止付） φ25×φ20	2	個			F00310　00

本工事費　内訳表

費目・工種・施工名称など	数量	単位	単価	金額	備考
ポリエチレン管据付工 φ25	13.3	m			Y4999　レベル4
ポリエチレン管据付工 呼び径　２５㎜	13.3	m			SQ105　00 単第0 -0138　表
ポリエチレン管継手工 φ25	22	口			Y4999　レベル4
ポリエチレン管継手工 呼び径　２５㎜	22	口			SQ106　00 単第0 -0139　表
ポリエチレン管切断工 φ25	12	口			Y4999　レベル4
ポリエチレン管切断 呼び径　２５mm	12	口			SQ110　00 単第0 -0140　表
塩ビ管据付工 φ25	0.6	m			Y4999　レベル4
硬質塩化ビニル管据付工 呼び径　２５㎜	0.6	m			SQ100　00 単第0 -0141　表
塩ビ管（ＴＳ）継手工 φ25	2	口			Y4999　レベル4

本工事費　内訳表

費目・工種・施工名称など	数量	単位	単価	金額	備考
硬質塩化ビニル管継手工 呼び径　　２５㎜ ＴＳ継手	2	口			SQ101　　00 単第0 -0143　表
塩ビ管（ＴＳ）継手工 φ20	2	口			Y4999　　レベル4
硬質塩化ビニル管継手工 呼び径　　２０㎜ ＴＳ継手	2	口			SQ101　　00 単第0 -0144　表
硬質塩化ビニル管切断工 φ20	4	口			Y4999　　レベル4
硬質塩化ビニル管切断 呼び径　20mm	4	口			SQ110　　00 単第0 -0145　表
硬質塩化ビニル管切断工 φ25	2	口			Y4999　　レベル4
硬質塩化ビニル管切断 呼び径　２５mm	2	口			SQ110　　00 単第0 -0146　表
分水栓建込工 φ50×φ25	2	箇所			Y4999　　レベル4
サドル分水栓建込み ポリエチレン管 呼び径50㎜ 配水管 25㎜	2	箇所			SQ000039　　00 単第0 -0162　表

本工事費　内訳表

費目・工種・施工名称など	数量	単位	単価	金額	備考
異種管継手取付工 VP×VP φ25×φ20	2	箇所			Y4999　レベル4
異種管継手取付工 口径 φ20,φ25	2	箇所			V000001100　00 単第0 -0163　表
止水栓設置工 φ25【材工共】 1次側:PE分止水栓用継手,2次側:GN・HIｼﾓｸ	2	箇所			Y4999　レベル4
止水栓設置工 φ25（樹脂製止水栓ﾎﾞｯｸｽ含む） 1次側:PE分止水栓用継手,2次側:GN・HIｼﾓｸ	2	箇所			V000001200　00 単第0 -0164　表
【管材費】 共通仮設費[対象/2]　，現場管理費[対象/2] 一般管理費[対象]					#0042
止水栓設置工（管材費） φ25（JWWA B 116,WSA規格） 1次側:PE分止水栓用継手,2次側:GN・HIｼﾓｸ	2	箇所			V000001300　00 単第0 -0165　表
ﾛｹｰﾃｨﾝｸﾞﾜｲﾔｰ設置工 被覆外径φ4.4mm【材工共】	13.3	m			Y4999　レベル4
ﾛｹｰﾃｨﾝｸﾞﾜｲﾔｰ設置工 被覆外径φ4.4mm【材工共】	13.3	m			V000001400　00 単第0 -0166　表
管埋設シート工 巾15cm 2倍折込式【材工共】	10.3	m			Y4999　レベル4

本工事費　内訳表

費目・工種・施工名称など	数量	単位	単価	金額	備考
管埋設シート工 巾15cm 2倍折込式【材工共】 地色:青,文字色:白	10.3	m			V000001500 00 単第0 -0167 表
給水管洗管工 量水器取付・取外し φ25～φ13	2	箇所			Y4986 レベル4
給水管洗管工 量水器取付・取外し φ25～φ13	2	箇所			V000001600 00 単第0 -0168 表
既設管撤去・閉栓工	1	式			Y2999 レベル2
管路土工	1	式			Y3999 レベル3
舗装版切断 アスファルト舗装版 アスファルト舗装版厚15cm以下	51	m			Y4999 レベル4
舗装版切断 アスファルト舗装版 アスファルト舗装版厚15cm以下	51	m			SPK25040307 00 単第0 -0001 表
舗装版破砕 舗装厚　10cm以下 アスファルト舗装版	18	m2			Y4999 レベル4
舗装版取壊し積込工 舗装厚　0cm超え10cm以下	18	m2			SQ004 00 単第0 -0002 表

本工事費　内訳表

費目・工種・施工名称など	数量	単位	単価	金額	備考
管路掘削 ﾊﾞｯｸﾎｳ 排出対策型	18	m3			Y4999 レベル4
管路掘削 ﾊﾞｯｸﾎｳ 排出対策型	18	m3			SQ005 00 単第0 -0004 表
管路埋戻 ﾊﾞｯｸﾎｳ 排出対策型 流用土	17	m3			Y4999 レベル4
管路埋戻 BH投入・タンパ締固め クローラ型山積0.28m3(平積0.2m3)	17	m3			SQ006 00 単第0 -0008 表
仮置運搬工（流用土） ﾊﾞｯｸﾎｳ 排出対策型 往復,砂質土	17	m3			VSW611028 00 単第0 -0010 表
下層路盤 仕上り厚15cm,施工幅　1.8m未満 再生ｸﾗｼｬｰﾗﾝ	18	m2			Y4999 レベル4
路盤工 施工幅　1.8m未満 一層仕上り厚15cm	18	m2			SQZ10 00 単第0 -0014 表
上層路盤 仕上り厚12cm,施工幅　1.8m未満 再生粒調砕石	18	m2			Y4999 レベル4
路盤工 施工幅　1.8m未満 一層仕上り厚12cm	18	m2			SQZ10 00 単第0 -0016 表

本工事費　内訳表

費目・工種・施工名称など	数量	単位	単価	金額	備考
仮復旧 t=3cm,ﾌﾟﾗｲﾑｺｰﾄなし 締固め後密度　２．３５t／m3	18	m2			Y4999　レベル4
アスファルト舗装工(人力) 車道及び路肩 仕上厚3cm 締固め後密度　２．３５t／m3	18	m2			SQ000017　00 単第0 -0017　表
殻運搬処理 バックホウ排出対策型 AS	1	m3			Y4999　レベル4
残土処理工（舗装版） ﾊﾞｯｸﾎｳ 排出対策型 As	1	m3			VSW604028　00 単第0 -0020　表
【直接工事費に含まれる処分費等】 「処分費等」の取扱いによる					#0041
投棄料 ｱｽﾌｧﾙﾄ殻(密度2.35t/m3) ㈲トラスト	1	m3			F02000　00
発生土処理 バックホウ排出対策型 建設発生土	1	m3			Y4999　レベル4
残土処理工（残土） ﾊﾞｯｸﾎｳ 排出対策型 砂質土	1	m3			VSW605028　00 単第0 -0022　表
【直接工事費に含まれる処分費等】 「処分費等」の取扱いによる					#0041

本工事費　内訳表

費目・工種・施工名称など	数量	単位	単価	金額	備考
処分費(リサイクルプラント) 砂・砂質土・礫質土 ㈲大地リサイクルセンター第3処分場	1	m3			F01000　00
流用土運搬 バックホウ排出対策型 建設発生土	3	m3			Y4999　レベル4
仮置運搬工（流用土） ﾊﾞｯｸﾎｳ 排出対策型 往復,砂質土	3	m3			V7777　00 単第0 -0169　表
舗装本復旧工 5-10-15	1	式			Y3999　レベル3
舗装版切断 アスファルト舗装版 アスファルト舗装版厚15cm以下	10	m			Y4999　レベル4
舗装版切断 アスファルト舗装版 アスファルト舗装版厚15cm以下	10	m			SPK25040307 00 単第0 -0001　表
舗装本復旧工【仮復旧部】 再生密粒AS、t=5cm AS(2.35)	2	m2			Y4999　レベル4
舗装本復旧工【仮復旧部】 再生密粒13、t=5cm As(2.35)	2	m2			VSW2120283　00 単第0 -0024　表
【直接工事費に含まれる処分費等】 「処分費等」の取扱いによる					#0041

本工事費　内訳表

費目・工種・施工名称など	数量	単位	単価	金額	備考
処分費(リサイクルプラント) 砂・砂質土・礫質土 ㈲大地リサイクルセンター第3処分場	0.04	m3			F01000　00
投棄料 ｱｽﾌｧﾙﾄ殻(密度2.35t/m3) ㈲トラスト	0.1	m3			F02000　00
舗装本復旧【影響部】 再生密粒AS、t=5cm AS(2.35)	1	m2			Y4999　レベル4
舗装本復旧工【影響部】 再生密粒13、t=5cm As(2.35)	1	m2			VSW2120284　00 単第0 -0028　表
【直接工事費に含まれる処分費等】 「処分費等」の取扱いによる					#0041
投棄料 ｱｽﾌｧﾙﾄ殻(密度2.35t/m3) ㈲トラスト	0.04	m3			F02000　00
既設管撤去・閉栓工	1	式			Y3999　レベル3
メカ帽 φ75 K形特殊押輪付（DIP用）	1	個			Y4999　レベル4
【管材費】 共通仮設費[対象/2]　，現場管理費[対象/2] 一般管理費[対象]					#0042

本工事費　内訳表

費目・工種・施工名称など	数量	単位	単価	金額	備考
管帽 K形 呼び径　75 FCD製･特殊押輪付	1	ｾｯﾄ			TQ101031　00
メカ帽 φ100 K形特殊押輪付（DIP用）	2	個			Y4999　レベル4
【管材費】 共通仮設費[対象/2]　，現場管理費[対象/2] 一般管理費[対象]					#0042
管帽 K形 呼び径　100 FCD製･特殊押輪付	2	ｾｯﾄ			TQ101033　00
TSｷｬｯﾌﾟ φ65	2	個			Y4999　レベル4
【管材費】 共通仮設費[対象/2]　，現場管理費[対象/2] 一般管理費[対象]					#0042
TSキャップ φ65	2	個			F5000　00
TSｷｬｯﾌﾟ φ75	1	個			Y4999　レベル4
【管材費】 共通仮設費[対象/2]　，現場管理費[対象/2] 一般管理費[対象]					#0042

本工事費　内訳表

費目・工種・施工名称など	数量	単位	単価	金額	備考
水道用硬質ﾎﾟﾘ塩化ﾋﾞﾆﾙ管継手 ｷｬｯﾌﾟ HITS継手 φ75	1	個			TQ001827 00
フランジ蓋 RF形　φ75　7.5k	1	個			Y4999 レベル4
【管材費】 共通仮設費[対象/2]　，現場管理費[対象/2] 一般管理費[対象]					#0042
フランジ蓋 φ75　7.5k	1	個			F6000 00
フランジ蓋 RF形　φ100　7.5k	1	個			Y4999 レベル4
【管材費】 共通仮設費[対象/2]　，現場管理費[対象/2] 一般管理費[対象]					#0042
フランジ蓋 φ100　7.5k	1	個			F7000 00
フランジ継手工 φ75　K形	1	口			Y4999 レベル4
ﾌﾗﾝｼﾞ継手工 7.5K φ 75 SUS304,RF形	1	口			VSF10007511 00 単第0 -0171　表

本工事費　内訳表

費目・工種・施工名称など	数量	単位	単価	金額	備考
【管材費】 共通仮設費[対象/2]　，現場管理費[対象/2] 一般管理費[対象]					#0042
ﾌﾗﾝｼﾞ継手工（管材費） 7.5K φ 75 SUS304,RF形	1	口			VSF10007512 00 単第0 -0173　表
フランジ継手工 φ100　K形	1	口			Y4999　レベル4
ﾌﾗﾝｼﾞ継手工 7.5K φ100 SUS304,RF形	1	口			VSF10010011 00 単第0 -0174　表
【管材費】 共通仮設費[対象/2]　，現場管理費[対象/2] 一般管理費[対象]					#0042
ﾌﾗﾝｼﾞ継手工（管材費） 7.5K φ100 SUS304,RF形	1	口			VSF10010012 00 単第0 -0176　表
メカニカル継手工 φ100　K形	2	口			Y4999　レベル4
メカニカル継手工 据付工 呼び径100㎜ 特殊押輪（全数）	2	口			SQ044　00 単第0 -0177　表
メカニカル継手工 φ75　K形	1	口			Y4999　レベル4

本工事費　内訳表

費目・工種・施工名称など	数量	単位	単価	金額	備考
メカニカル継手工 据付工 呼び径75㎜以下 特殊押輪（全数）	1	口			SQ044 00 単第0 -0178 表
塩化ビニル管（ＴＳ）継手工 φ75	1	口			Y4999 レベル4
硬質塩化ビニル管継手工 呼び径 ７５㎜ ＴＳ継手	1	口			SQ101 00 単第0 -0179 表
塩化ビニル管（ＴＳ）継手工 φ65	2	口			Y4999 レベル4
硬質塩化ビニル管継手工 呼び径 ５０㎜ ＴＳ継手	2	口			SQ101 00 単第0 -0123 表
ﾎﾟﾘｴﾁﾚﾝｽﾘｰﾌﾞ被覆工【材工共】 φ75	2	m			Y4999 レベル4
ﾎﾟﾘｴﾁﾚﾝｽﾘｰﾌﾞ被覆工 φ75【材工共】	2	m			VSE400075 00 単第0 -0099 表
ﾎﾟﾘｴﾁﾚﾝｽﾘｰﾌﾞ被覆工【材工共】 φ100	3	m			Y4999 レベル4
ﾎﾟﾘｴﾁﾚﾝｽﾘｰﾌﾞ被覆工 φ100【材工共】	3	m			VSE400100 00 単第0 -0036 表

本工事費　内訳表

費目・工種・施工名称など	数量	単位	単価	金額	備考
仕切弁ボックス撤去工 高さ 1.20 東広島市型	1	箇所			Y4999　レベル4
仕切弁BOX撤去工 高さ 1.20 東広島市型	1	箇所			V000000400　00 単第0 -0180　表
残土処理工（仕切弁BOX） ﾊﾞｯｸﾎｳ 排出対策型 Co	0.1	m3			VSW608028　00 単第0 -0090　表
【直接工事費に含まれる処分費等】 「処分費等」の取扱いによる					#0041
投棄料 ｺﾝｸﾘｰﾄ殻(密度2.35t/m3) ㈲トラスト	0.1	m3			F03000　00
仕切弁ボックス撤去工 高さ 1.50 東広島市型	3	箇所			Y4999　レベル4
仕切弁BOX撤去工 高さ 1.50 東広島市型	3	箇所			V000000500　00 単第0 -0181　表
残土処理工（仕切弁BOX） ﾊﾞｯｸﾎｳ 排出対策型 Co	0.5	m3			VSW608028　00 単第0 -0090　表
【直接工事費に含まれる処分費等】 「処分費等」の取扱いによる					#0041

本工事費　内訳表

費目・工種・施工名称など	数量	単位	単価	金額	備考
投棄料 ｺﾝｸﾘｰﾄ殻(密度2.35t/m3) ㈲トラスト	0.5	m3			F03000　　00
空気弁ボックス撤去工 高さ 1.20 東広島市型	2	箇所			Y4999　　レベル4
空気弁BOX撤去工 高さ 1.20 東広島市型	2	箇所			V000000600　00 単第0 -0182　表
残土処理工（仕切弁BOX） ﾊﾞｯｸﾎｳ 排出対策型 Co	0.2	m3			VSW608028　00 単第0 -0090　表
【直接工事費に含まれる処分費等】 「処分費等」の取扱いによる					#0041
投棄料 ｺﾝｸﾘｰﾄ殻(密度2.35t/m3) ㈲トラスト	0.2	m3			F03000　　00
消火栓ボックス撤去工 高さ 1.15 東広島市型	1	箇所			Y4999　　レベル4
消火栓BOX撤去工 高さ 1.15 東広島市型	1	箇所			V000000700　00 単第0 -0183　表
残土処理工（仕切弁BOX） ﾊﾞｯｸﾎｳ 排出対策型 Co	0.1	m3			VSW608028　00 単第0 -0090　表

本工事費　内訳表

費目・工種・施工名称など	数量	単位	単価	金額	備考
【直接工事費に含まれる処分費等】 「処分費等」の取扱いによる					#0041
投棄料 ｺﾝｸﾘｰﾄ殻(密度2.35t/m3) ㈲トラスト	0.1	m3			F03000　　00
消火栓ボックス撤去工 高さ 1.20 東広島市型	1	箇所			Y4999　　レベル4
消火栓BOX撤去工 高さ 1.20 東広島市型	1	箇所			V000000800　00 単第0 -0184　表
消火栓BOX撤去工 高さ 1.15 東広島市型	1	箇所			V000000700　00 単第0 -0183　表
残土処理工（仕切弁BOX） ﾊﾞｯｸﾎｳ 排出対策型 Co	0.1	m3			VSW608028　00 単第0 -0090　表
【直接工事費に含まれる処分費等】 「処分費等」の取扱いによる					#0041
投棄料 ｺﾝｸﾘｰﾄ殻(密度2.35t/m3) ㈲トラスト	0.1	m3			F03000　　00
既設管撤去工 VPφ65	1.5	m			Y4999　　レベル4

本工事費　内訳表

費目・工種・施工名称など	数量	単位	単価	金額	備考
既設管撤去吊上積込工 VPφ65	1.5	m			V4444 00 単第0 -0185 表
既設管撤去工 VPφ75	3.1	m			Y4999 レベル4
既設管撤去吊上積込工 VPφ75	3.1	m			V5555 00 単第0 -0186 表
既設管撤去工 VPφ100	5.2	m			Y4999 レベル4
既設管撤去吊上積込工 VPφ100	5.2	m			V6666 00 単第0 -0188 表
既設管撤去工 DIPφ75	1.5	m			Y4999 レベル4
撤去管吊上げ積込み 機械施工 管径：φ７５㎜以下	1.5	m			SQ172 00 単第0 -0190 表
既設管撤去工 DIPφ100	8.7	m			Y4999 レベル4
撤去管吊上げ積込み 機械施工 管径：φ１００㎜	8.7	m			SQ172 00 単第0 -0192 表

本工事費　内訳表

費目・工種・施工名称など	数量	単位	単価	金額	備考
既設管切断工 VPφ65	2	口			Y4999　レベル4
既設管切断工 VPφ65	2	口			V3900　00 単第0 -0194　表
既設管切断工 VPφ75	2	口			Y4999　レベル4
既設管切断工 VPφ75	2	口			V3800　00 単第0 -0196　表
既設管切断工 VPφ100	2	口			Y4999　レベル4
既設管切断工 VPφ100	2	口			V3700　00 単第0 -0198　表
撤去管切断工 DIPφ75	1	口			Y4999　レベル4
撤去鋳鉄管切断 エンジンカッター使用 呼び径：φ７５mm	1	口			SQ170　00 単第0 -0199　表
撤去管切断工 DIPφ100	4	口			Y4999　レベル4

本工事費　内訳表

費目・工種・施工名称など	数量	単位	単価	金額	備考
撤去鋳鉄管切断 エンジンカッター使用 呼び径：φ１００mm	4	口			SQ170　00 単第0 -0201　表
現場発生品運搬 スクラップ	0.2	t			Y4999　レベル4
現場発生品及び支給品運搬 クレーン装置付トラック　２ｔ積・２ｔ吊 片道運搬距離　2.1km	1	回			SQ601　00 単第0 -0203　表
鉄屑(ヘビーH1) 厚さ6mm以上,幅高500mm以下 長さ1,200mm以下,質量1,000kg以下	-0.2	t			T100E007　00
現場発生品運搬 既設管	0.02	m3			Y4999　レベル4
【直接工事費に含まれる処分費等】 「処分費等」の取扱いによる					#0041
投棄料 廃プラ （有）トラスト	0.02	m3			F4000　00
舗装版切断排水	1	式			Y2999　レベル2
舗装版切断排水	1	式			Y3999　レベル3

本工事費　内訳表

費目・工種・施工名称など	数量	単位	単価	金額	備考
舗装版切断排水処理 舗装版切断排水	3	m3			Y4999　レベル4
汚泥吸排車運転 積載質量3.1～3.5t 吸入管径75mm	0.1	日			V9999　00 単第0 -0205　表
【直接工事費に含まれる処分費等】 「処分費等」の取扱いによる					#0041
濁水処理費 舗装版切断排水 ㈲トラスト	3	m3			F04000　00
交通管理工	1	式			Y1K0109　レベル2
交通管理工	1	式			Y1K010901　レベル3
交通誘導警備員	235	人			Y1K01090101レベル4
交通誘導警備員B	235	人			R0369　00
直接工事費					

本工事費　内訳表

費目・工種・施工名称など	数量	単位	単価	金額	備考
準備費					Z0002
準備費	1	式			YZZ02　レベル2
準備費（試掘費）	1	式			YZZ02001　レベル3
舗装版切断 アスファルト舗装版 アスファルト舗装版厚15cm以下	8	m			Y4999　レベル4
舗装版切断 アスファルト舗装版 アスファルト舗装版厚15cm以下	8	m			SPK25040307 00 単第0 -0001　表
舗装版破砕 舗装厚　10cm以下 アスファルト舗装版	2	m2			Y4999　レベル4
舗装版取壊し積込工 舗装厚　0cm超え10cm以下	2	m2			SQ004　00 単第0 -0002　表
管路掘削 ﾊﾞｯｸﾎｳ 排出対策型	1	m3			Y4999　レベル4
管路掘削 ﾊﾞｯｸﾎｳ 排出対策型	1	m3			SQ005　00 単第0 -0004　表

本工事費　内訳表

費目・工種・施工名称など	数量	単位	単価	金額	備考
人力掘削	1	m3			Y4999　レベル4
床掘り 土砂 現場制約あり	1	m3			SPK25040015 00 単第0 -0056 表
真砂詰工 ﾊﾞｯｸﾎｳ 排出対策型	0.4	m3			Y4999　レベル4
真砂詰工(管上20cm迄) B＜1.0 ﾊﾞｯｸﾎｳ 排出対策型	0.4	m3			VSW101028 00 単第0 -0006 表
管路埋戻 ﾊﾞｯｸﾎｳ 排出対策型 流用土	1	m3			Y4999　レベル4
管路埋戻 BH投入・タンパ締固め クローラ型山積0.28m3(平積0.2m3)	1	m3			SQ006 00 単第0 -0008 表
仮置運搬工（流用土） ﾊﾞｯｸﾎｳ 排出対策型 往復,砂質土	1	m3			VSW611028 00 単第0 -0010 表
下層路盤 仕上り厚15cm,施工幅　1.8m未満 再生ｸﾗｼｬｰﾗﾝ	2	m2			Y4999　レベル4
路盤工 施工幅　1.8m未満 一層仕上り厚15cm	2	m2			SQZ10 00 単第0 -0014 表

本工事費　内訳表

費目・工種・施工名称など	数量	単位	単価	金額	備考
上層路盤 仕上り厚12cm,施工幅　1.8m未満 再生粒調砕石	2	m2			Y4999　レベル4
路盤工 施工幅　1.8m未満 一層仕上り厚12cm	2	m2			SQZ10　00 単第0 -0016　表
仮復旧 t=3cm,ﾌﾟﾗｲﾑｺｰﾄなし 締固め後密度　２．３５t／m3	2	m2			Y4999　レベル4
アスファルト舗装工(人力) 車道及び路肩 仕上厚3cm 締固め後密度　２．３５t／m3	2	m2			SQ000017　00 単第0 -0017　表
殻運搬処理 バックホウ排出対策型 AS	0.2	m3			Y4999　レベル4
残土処理工（舗装版） ﾊﾞｯｸﾎｳ 排出対策型 As	0.2	m3			VSW604028　00 単第0 -0020　表
【準備費に含まれる処分費等】 「処分費等」の取扱いによる					#0047
投棄料 ｱｽﾌｧﾙﾄ殻(密度2.35t/m3) ㈲トラスト	0.2	m3			F02000　00
発生土処理 バックホウ排出対策型 建設発生土	1	m3			Y4999　レベル4

本工事費　内訳表

費目・工種・施工名称など	数量	単位	単価	金額	備考
残土処理工（残土） ﾊﾞｯｸﾎｳ 排出対策型 砂質土	1	m3			VSW605028　00 単第0 -0022　表
【準備費に含まれる処分費等】 「処分費等」の取扱いによる					#0047
処分費(リサイクルプラント) 砂・砂質土・礫質土 ㈲大地リサイクルセンター第3処分場	1	m3			F01000　00
技術管理費					Z0006
技術管理費	1	式			YZZ06　レベル2
技術管理費	1	式			YZZ06001　レベル3
通水試験工 φ100 給水車不要	1	式			YZZ06001001レベル4
通水試験（φ100） 管径：８００㎜以下 既設管で注水する	0.0002	日			SQ400　00 単第0 -0206　表
通水試験工 φ75 給水車不要	1	式			YZZ06001001レベル4

本工事費　内訳表

費目・工種・施工名称など	数量	単位	単価	金額	備考
通水試験（φ75） 管径：８００㎜以下 既設管で注水する	0.34	日			SQ400　00 単第0 -0207　表
通水試験工 φ50 給水車不要	1	式			YZZ06001001レベル4
通水試験（φ50） 管径：８００㎜以下 既設管で注水する	0.02	日			SQ400　00 単第0 -0208　表
通水試験工 給水管 給水車不要	1	式			YZZ06001001レベル4
通水試験（給水管） φ25	19	箇所			VQ106　00 ポリエチレン管継手を準用 単第0 -0209　表
通水試験（給水管） φ40	2	箇所			VQ107　00 ポリエチレン管継手を準用 単第0 -0210　表
土質試験費	1	式			YZZ06001002レベル4
CBR試験 室内CBR用試料採取 締め固める土(70kg)	1	箇所			TH003334　00
CBR試験 締め固めた土のCBR試験 設計CBR,モールド2個使用	1	試料			TH003338　00

本工事費　内訳表

費目・工種・施工名称など	数量	単位	単価	金額	備考
共通仮設費率分額 計算情報…… 対象額…… 率……					対象額合計… 処分費……
共通仮設費計					
純工事費					
現場管理費 計算情報…… 対象額…… 率……					対象額合計… 処分費……
工事原価					
一般管理費 計算情報…… 対象額…… 率……					前払補正…… 対象額合計… 処分費……
契約保証費 計算情報…… 対象額…… 率……					当初請対額 当初対象額…
一般管理費計					
＊＊工事価格計＊＊					

本工事費　内訳表

費目・工種・施工名称など	数量	単位	単価	金額	備考
＊＊消費税相当額計＊＊ 計算情報…… 対象額…… 率……					
＊＊請負工事費計＊＊					

施工単価表

舗装版切断　SPK25040307　単第0 -0001　表

アスファルト舗装版　アスファルト舗装版厚15cm以下　1　m　当り

機械構成比: 15.05%　労務構成比: 58.43%　材料構成比: 26.52%　市場単価構成比: 0.00%　標準単価: 700.44000

代表機労材規格(積算地区)	構成比	単価(積算地区)	代表機労材規格(東京地区)	単価(東京地区)	備考
コンクリートカッタ バキューム式(超低騒音型)・湿式 切削深20cm級ブレード径φ56cm	10.24%		コンクリートカッタ バキューム式(超低騒音型)・湿式 切削深20cm級ブレード径φ56cm		MTPC00164 MTPT00164
その他(機械)			その他(機械)		EK009
特殊作業員	19.96%		特殊作業員		RTPC00001 RTPT00001
土木一般世話役	10.88%		土木一般世話役		RTPC00009 RTPT00009
普通作業員	8.92%		普通作業員		RTPC00002 RTPT00002
その他(労務)			その他(労務)		ER009
コンクリートカッタブレード 自走式切断機用 径45cm(18インチ)	22.39%		コンクリートカッタブレード 径18インチ		TTPC00394 TTPT00394
ガソリン,レギュラー スタンド渡し,スタンド給油	2.81%		ガソリンレギュラースタンド		TTPC00014 TTPT00014
その他(材料)			その他(材料)		EZ009

施工単価表

舗装版切断　SPK25040307　単第0 -0001　表

アスファルト舗装版　アスファルト舗装版厚15cm以下　1　m　当り

機械構成比: 15.05%　労務構成比: 58.43%　材料構成比: 26.52%　市場単価構成比: 0.00%　標準単価: 700.44000

代表機労材規格(積算地区)	構成比	単価(積算地区)	代表機労材規格(東京地区)	単価(東京地区)	備考
積算単価			積算単価		EP001
A=1 アスファルト舗装版 E=1 -(全ての費用)			B=1 アスファルト舗装版厚15cm以下		

施工単価表

舗装版取壊し積込工　SQ004　単第0 -0002　表

舗装厚　0cm超え10cm以下　100　m2　当り

名称・規格など	数量	単位	単価	金額	備考
土木一般世話役	0.420	人			
普通作業員	0.630	人			
機-1_バックホウ運転 クローラ[標準]山積0.28m3（平積0.2m3） 排出ガス対策型2次基準	3.350	時間			単第0-0003　表
諸雑費	1	式			
＊＊＊　合計　＊＊＊	100	m2			
＊＊＊　単位当たり　＊＊＊	1	m2			
A=1　舗装厚　0cm超え10cm以下 C=3　排出ガス対策型2次基準			B=3　バックホウ山積0.28m3(平積0.20m3)		

施工単価表

機-1_バックホウ運転　S9006　単第0 -0003　表

クローラ[標準]山積0.28m3（平積0.2m3）　排出ガス対策型2次基準　1　時間　当り

名称・規格など	数量	単位	単価	金額	備考
運転手(特殊)	0.16	人			
軽油 パトロール給油,2～4KL積載車給油	5.90	L			
バックホウ(クローラ型) 標準型・排2 山積0.28/平積0.2m3	1	時間			
諸雑費	1	式			
＊＊＊　単位当たり　＊＊＊	1	時間			
A=1　クローラ[標準]山積0.28m3（平積0.2m3） C=0　労務単価の夜間等割増率 E=0.16　運転労務数量（人/h）標準=省略			B=1 D=3　排出ガス対策型2次基準 F=5.9　燃料消費量（L/h）標準=省略		

施工単価表

管路掘削　　SQ005　　単第0 -0004　表

ﾊﾞｯｸﾎｳ 排出対策型　　100　m3　当り

名称・規格など	数量	単位	単価	金額	備考
土木一般世話役	1.900	人			
普通作業員	5.000	人			
機-1_バックホウ運転 クローラ[標準]山積0.28m3（平積0.2m3） 排出ガス対策型1次基準	11.100	時間			単第0-0005　表
諸雑費	1	式			
＊＊＊　合計　＊＊＊	100	m3			
＊＊＊　単位当たり　＊＊＊	1	m3			
A=3　クローラ型山積0.28m3(平積0.2m3)			B=2　排出ガス対策型1次基準		

施工単価表

機-1_バックホウ運転　S9006　単第0 -0005　表

クローラ[標準]山積0.28m3（平積0.2m3）　排出ガス対策型1次基準　1　時間　当り

名称・規格など	数量	単位	単価	金額	備考
運転手(特殊)	0.16	人			
軽油 パトロール給油,2～4KL積載車給油	5.90	L			
バックホウ(クローラ型) 標準型・排1 山積0.28/平積0.2m3	1	時間			
諸雑費	1	式			
＊＊＊　単位当たり　＊＊＊	1	時間			
A=1　クローラ[標準]山積0.28m3（平積0.2m3） C=0　労務単価の夜間等割増率 E=0.16　運転労務数量（人/h）標準=省略			B=1 D=2　排出ガス対策型1次基準 F=5.9　燃料消費量（L/h）標準=省略		

施工単価表

真砂詰工(管上20cm迄)　VSW101028　単第0 -0006　表

B＜1.0　ﾊﾞｯｸﾎｳ 排出対策型　1　m3　当り

名称・規格など	数量	単位	単価	金額	備考
購入土砂(ほぐし) 設計CBR20以上 カワモトリサイクルセンター	1.33	m3			
土砂等運搬 標準 土砂(岩塊・玉石混り土含む) DID区間有り 距離19.5km以下(14.0km超)	1.11	m3			単第0-0007　表
管路埋戻 BH投入・タンパ締固め クローラ型山積0.28m3(平積0.2m3)	1	m3			単第0-0008　表
＊＊＊　単位当たり　＊＊＊	1	m3			

施工単価表

土砂等運搬　SPK25040002　単第0 -0007　表

標準 土砂(岩塊・玉石混り土含む)　DID区間有り 距離19.5km以下(14.0km超)　1　m3　当り

機械構成比: 44.67%　労務構成比: 40.44%　材料構成比: 14.89%　市場単価構成比: 0.00%　標準単価: 2,742.60000

代表機労材規格(積算地区)	構成比	単価(積算地区)	代表機労材規格(東京地区)	単価(東京地区)	備考
ダンプトラック[オンロード・ディーゼル] 10t積級 (タイヤ損耗費及び補修費(良好)を含む)	44.67%		ダンプトラック[オンロード・ディーゼル] 10t積級 (タイヤ損耗費及び補修費(良好)を含む)		MTPC00018T1 MTPT00018T1
運転手(一般)	40.44%		運転手(一般)		RTPC00007 RTPT00007
軽油 パトロール給油,2～4KL積載車給油	14.89%		軽油パトロール給油		TTPC00013 TTPT00013
積算単価			積算単価		EP001
A=1　標準 C=1　土砂(岩塊・玉石混り土含む) E=43　距離19.5km以下(14.0km超)			B=1　バックホウ山積0.8m3(平積0.6m3) D=2　DID区間有り		

施工単価表

管路埋戻　　SQ006　　単第0 -0008　表

BH投入・タンパ締固め　　クローラ型山積0.28m3(平積0.2m3)　　100　m3　当り

名称・規格など	数量	単位	単価	金額	備考
土木一般世話役	2.5	人			
普通作業員	6.8	人			
機-1_バックホウ運転 クローラ[標準]山積0.28m3（平積0.2m3） 排出ガス対策型2次基準	7.6	時間			単第0-0003　表
タンパ運転（賃料） 質量　６０～８０kg	3	日			単第0-0009　表
諸雑費	1	式			
＊＊＊　合計　＊＊＊	100	m3			
＊＊＊　単位当たり　＊＊＊	1	m3			
A=1　BH投入・タンパ締固め C=3　クローラ型山積0.28m3(平積0.2m3)			B=1　材料別途計上 D=3　排出ガス対策型2次基準		

施工単価表

タンパ運転（賃料）　S9000017　単第0 -0009　表

質量　６０～８０kg　1　日　当り

名称・規格など	数量	単位	単価	金額	備考
ガソリン,レギュラー スタンド渡し,スタンド給油	5.00	L			
特殊作業員	1.00	人			
<賃>タンパ(ランマ) 質量60～80kg	1.38	供用日			
諸雑費	1	式			
＊＊＊　単位当たり　＊＊＊	1	日			
A=1　運転労務数量（人／日） C=1.38　機械賃料数量（供用日／日）			B=5　燃料消費量（L／日）		

施工単価表

仮置運搬工（流用土）　VSW611028　単第0 -0010　表

ﾊﾞｯｸﾎｳ 排出対策型　往復,砂質土　100　m3　当り

名称・規格など	数量	単位	単価	金額	備考
発生土運搬費(2t積、4t積) 運搬距離0.5ｋｍ　ＤＩＤ区間有り ４ｔ積 土砂	111	m3			単第0-0011　表
積込(ルーズ) 土砂 土量50,000m3未満	111	m3			単第0-0013　表
発生土運搬費(2t積、4t積) 運搬距離0.5ｋｍ　ＤＩＤ区間有り ４ｔ積 土砂	111	m3			単第0-0011　表
＊＊＊　合計　＊＊＊	100	m3			
＊＊＊　単位当たり　＊＊＊	1	m3			

施工単価表

発生土運搬費(2t積、4t積)　SQ007　単第0 -0011　表

運搬距離0.5ｋｍ　ＤＩＤ区間有り　４ｔ積 土砂　10　m3　当り

名称・規格など	数量	単位	単価	金額	備考
ダンプトラック運転 オンロード・ディーゼル・４ｔ積級	0.250	日			単第0-0012　表
＊＊＊　合計　＊＊＊	10	m3			
＊＊＊　単位当たり　＊＊＊	1	m3			
A=2　４ｔ積 C=0.5　運搬距離（ｋｍ） E=0　運搬日数			B=3　BH山積0.28m3(平積0.20m3) D=2　ＤＩＤ区間有り F=1　土砂		

施工単価表

ダンプトラック運転　S9050　単第0 -0012　表

オンロード・ディーゼル・４ｔ積級　1　日　当り

名称・規格など	数量	単位	単価	金額	備考
軽油 パトロール給油,2～4KL積載車給油	32.00	L			
運転手(一般)	1.00	人			
ダンプトラック オンロード・ディーゼル 4t積級	1.29	供用日			
タイヤ損耗費 ダンプトラック　４ｔ（良）	1.29	供用日			
諸雑費	1	式			
＊＊＊　単位当たり　＊＊＊	1	日			
A=2　オンロード・ディーゼル・４ｔ積級 C=32　軽油消費量（Ｌ／日） E=1　路面状況：良好 G=0　労務単価の夜間等割増率			B=1　運転労務数量（人／日） D=1.29　機械損料数量（供用日／日） F=1		

施工単価表

積込(ルーズ)　SPK25040007　単第0 -0013　表

土砂　土量50,000m3未満　1　m3　当り

機械構成比:　42.39%　労務構成比:　38.74%　材料構成比:　18.87%　市場単価構成比:　0.00%　標準単価:　240.90000

代表機労材規格(積算地区)	構成比	単価(積算地区)	代表機労材規格(東京地区)	単価(東京地区)	備考
バックホウ(クローラ型) 標準型・排2014 山積0.8/平積0.6m3	42.39%		バックホウ(クローラ型) 標準型・排2014 山積0.8/平積0.6m3		MTPC00153 MTPT00153
運転手(特殊)	38.74%		運転手(特殊)		RTPC00006 RTPT00006
軽油 パトロール給油,2～4KL積載車給油	18.87%		軽油パトロール給油		TTPC00013 TTPT00013
積算単価			積算単価		EP001
A=1　土砂			B=1　土量50,000m3未満		

施工単価表

路盤工　SQZ10　単第0 -0014　表

施工幅　1.8m未満　一層仕上り厚15cm　100　m2　当り

名称・規格など	数量	単位	単価	金額	備考
普通作業員	0.780	人			
再生クラッシャラン 40～0mm	19.050	m3			
タンパ運転（賃料） 質量　６０～８０kg	0.450	日			単第0-0015　表
諸雑費	1	式			
＊＊＊　合計　＊＊＊	100	m2			
＊＊＊　単位当たり　＊＊＊	1	m2			
A=1　施工幅　1.8m未満 C=15　一層仕上り厚（cm）			B=8　RC-40		

施工単価表

タンパ運転（賃料）　S9000017　単第0 -0015　表

質量　６０～８０kg　1　日　当り

名称・規格など	数量	単位	単価	金額	備考
ガソリン,レギュラー スタンド渡し,スタンド給油	4.00	L			
特殊作業員	1.00	人			
<賃>タンパ(ランマ) 質量60～80kg	1.61	供用日			
諸雑費	1	式			
＊＊＊　単位当たり　＊＊＊	1	日			
A=1　運転労務数量（人／日） C=1.61　機械賃料数量（供用日／日）			B=4　燃料消費量（L／日）		

施工単価表

路盤工　　SQZ10　　単第0 -0016　表

施工幅　1.8m未満　　一層仕上り厚12cm　　100　m2　当り

名称・規格など	数量	単位	単価	金額	備考
普通作業員	0.780	人			
再生粒度調整砕石 30～0mm	15.240	m3			
タンパ運転（賃料） 質量　６０～８０kg	0.450	日			単第0-0015　表
諸雑費	1	式			
＊＊＊　合計　＊＊＊	100	m2			
＊＊＊　単位当たり　＊＊＊	1	m2			
A=1　施工幅　1.8m未満 C=12　一層仕上り厚（cm）			B=9　再生粒度調整砕石（RM-30）		

施工単価表

アスファルト舗装工(人力)　SQ000017　単第0 -0017　表

車道及び路肩 仕上厚3cm　締固め後密度　２．３５ｔ／m3　100　m2　当り

名称・規格など	数量	単位	単価	金額	備考
土木一般世話役	0.400	人			
特殊作業員	0.800	人			
普通作業員	1.600	人			
再生加熱アスファルト混合物 再生密粒度(13)	7.544	t			
機-23_振動ローラ運転 (舗装用)ハンドガイド式_0.5～0.6t 普通型	0.400	日			単第0-0018　表
振動コンパクタ運転 質量４０～６０ｋｇ	0.800	日			単第0-0019　表
諸雑費	6	%			#09
＊＊＊　合計　＊＊＊	100	m2			
＊＊＊　単位当たり　＊＊＊	1	m2			
A=3　仕上厚（cm） C=1　車道及び路肩 E=1　砂散布なし			B=8　再生密粒度As混合物（13） D=3　瀝青材料散布なし F=1　小型車割増なし		
G=1　普通型					

施工単価表

アスファルト舗装工(人力)　SQ000017　単第0 -0017　表

車道及び路肩 仕上厚3cm　締固め後密度　２．３５ｔ／m3　100　m2　当り

名称・規格など	数量	単位	単価	金額	備考

施工単価表

機-23_振動ローラ運転　　S9000001　　単第0 -0018　表

(舗装用)ハンドガイド式_0.5～0.6t　　普通型　　1　日　当り

名称・規格など	数量	単位	単価	金額	備考
特殊作業員	1	人			
軽油 パトロール給油,2～4KL積載車給油	3.00	L			
振動ローラ(舗装用) ハンドガイド式 運転質量0.5～0.6t	1.23	供用日			
諸雑費	1	式			
＊＊＊　単位当たり　＊＊＊	1	日			
A=1　(舗装用)ハンドガイド式_0.5～0.6t C=3　燃料消費量（L/日）			B=1　普通型 D=1.23　機械損料数量（供用日/日）		

施工単価表

振動コンパクタ運転　S9000003　単第0 -0019　表

質量４０～６０ｋｇ　1　日　当り

名称・規格など	数量	単位	単価	金額	備考
ガソリン,レギュラー スタンド渡し,スタンド給油	5.00	L			
特殊作業員	1.00	人			
振動コンパクタ 前進型 運転質量40～60kg	1.40	供用日			
諸雑費	1	式			
＊＊＊　単位当たり　＊＊＊	1	日			
A=1　質量４０～６０ｋｇ C=1.4　機械損料数量（供用日／日）			B=5　燃料消費量（Ｌ／日）		

施工単価表

残土処理工（舗装版）　VSW604028　単第0 -0020　表

ﾊﾞｯｸﾎｳ 排出対策型　As　100　m3　当り

名称・規格など	数量	単位	単価	金額	備考
発生土運搬費(2t積、4t積) 運搬距離8.1ｋｍ　ＤＩＤ区間有り ４ｔ積 As塊・Co塊（無筋）	100	m3			単第0-0021　表
＊＊＊　合計　＊＊＊	100	m3			
＊＊＊　単位当たり　＊＊＊	1	m3			

施工単価表

発生土運搬費(2t積、4t積)　SQ007　単第0 -0021　表

運搬距離8.1ｋｍ　ＤＩＤ区間有り　４ｔ積 As塊・Co塊（無筋）　10　m3　当り

名称・規格など	数量	単位	単価	金額	備考
ダンプトラック運転 オンロード・ディーゼル・４ｔ積級	1.040	日			単第0-0012　表 0.8*1.3
＊＊＊　合計　＊＊＊	10	m3			
＊＊＊　単位当たり　＊＊＊	1	m3			
A=2　４ｔ積 C=8.1　運搬距離（ｋｍ） E=0　運搬日数			B=3　BH山積0.28m3(平積0.20m3) D=2　ＤＩＤ区間有り F=2　As塊・Co塊（無筋）		

施工単価表

残土処理工（残土）　VSW605028　単第0 -0022　表

ﾊﾞｯｸﾎｳ 排出対策型　砂質土　100　m3　当り

名称・規格など	数量	単位	単価	金額	備考
発生土運搬費(2t積、4t積) 運搬距離0.5ｋｍ　ＤＩＤ区間有り ４ｔ積 土砂	100	m3			単第0-0011　表
積込(ルーズ) 土砂 土量50,000m3未満	100	m3			単第0-0013　表
土砂等運搬 標準 土砂(岩塊・玉石混り土含む) DID区間有り 距離11.0km以下(8.5km超)	100	m3			単第0-0023　表
＊＊＊　合計　＊＊＊	100	m3			
＊＊＊　単位当たり　＊＊＊	1	m3			

施工単価表

土砂等運搬　SPK25040002　単第0 -0023　表

標準 土砂(岩塊・玉石混り土含む)　DID区間有り 距離11.0km以下(8.5km超)　1　m3　当り

機械構成比: 44.67%　労務構成比: 40.44%　材料構成比: 14.89%　市場単価構成比: 0.00%　標準単価: 1,808.90000

代表機労材規格(積算地区)	構成比	単価(積算地区)	代表機労材規格(東京地区)	単価(東京地区)	備考
ダンプトラック[オンロード・ディーゼル] 10t積級 (タイヤ損耗費及び補修費(良好)を含む)	44.67%		ダンプトラック[オンロード・ディーゼル] 10t積級 (タイヤ損耗費及び補修費(良好)を含む)		MTPC00018T1 MTPT00018T1
運転手(一般)	40.44%		運転手(一般)		RTPC00007 RTPT00007
軽油 パトロール給油,2～4KL積載車給油	14.89%		軽油パトロール給油		TTPC00013 TTPT00013
積算単価			積算単価		EP001
A=1　標準 C=1　土砂(岩塊・玉石混り土含む) E=32　距離11.0km以下(8.5km超)			B=1　バックホウ山積0.8m3(平積0.6m3) D=2　DID区間有り		

施工単価表

舗装本復旧工【仮復旧部】 VSW2120283 単第0 -0024 表

再生密粒13、t=5cm As(2.35) 100 m2 当り

名称・規格など	数量	単位	単価	金額	備考
表層(車道・路肩部) 平均幅員1.4m以上3.0m以下 1層当り平均仕上厚50mm	100	m2			単第0-0025 表
不陸整正工 施工幅 1.8m未満	100	m2			単第0-0026 表
舗装版取壊し積込工 舗装厚 0cm超え10cm以下	100	m2			単第0-0002 表
発生土運搬費(2t積、4t積) 運搬距離8.1ｋｍ ＤＩＤ区間有り ４ｔ積 As塊・Co塊 (無筋)	3	m3			単第0-0021 表
管路掘削 クローラ型山積0.28m3(平積0.2m3)	2	m3			単第0-0027 表
発生土運搬費(2t積、4t積) 運搬距離0.5ｋｍ ＤＩＤ区間有り ４ｔ積 土砂	2	m3			単第0-0011 表
積込(ルーズ) 土砂 土量50,000m3未満	2	m3			単第0-0013 表
土砂等運搬 標準 土砂(岩塊・玉石混り土含む) DID区間有り 距離11.0km以下(8.5km超)	2	m3			単第0-0023 表
＊＊＊ 合計 ＊＊＊	100	m2			
＊＊＊ 単位当たり ＊＊＊	1	m2			

施工単価表

表層(車道・路肩部)　SPK25040244　単第0 -0025　表

平均幅員1.4m以上3.0m以下　1層当り平均仕上厚50mm　1　m2　当り

機械構成比: 1.62%　労務構成比: 14.97%　材料構成比: 83.41%　市場単価構成比: 0.00%　標準単価: 1,912.70000

代表機労材規格(積算地区)	構成比	単価(積算地区)	代表機労材規格(東京地区)	単価(東京地区)	備考
<賃>アスファルトフィニッシャ(ホイール型) 舗装幅1.4～3.0m 排出ガス対策型(第1,2次基準値)低騒音	1.04%		アスファルトフィニッシャ [ホイール型] 舗装幅1.4～3.0m		KTPC00059 KTPT00059
<賃>振動ローラ(搭乗・コンバインド式) 質量3～4t 排出ガス対策型(第1,2次基準値)低騒音	0.21%		振動ローラ(舗装用) [搭乗式コンバインド型] 質量3～4t		KTPC00009 KTPT00009
<賃>タイヤローラ 質量3～4t 排出ガス対策型(第1,2次基準値)低騒音	0.19%		タイヤローラ 質量3～4t		KTPC00057 KTPT00057
その他(機械)			その他(機械)		EK009
普通作業員	5.11%		普通作業員		RTPC00002 RTPT00002
運転手(特殊)	3.49%		運転手(特殊)		RTPC00006 RTPT00006
特殊作業員	3.41%		特殊作業員		RTPC00001 RTPT00001
土木一般世話役	1.24%		土木一般世話役		RTPC00009 RTPT00009
その他(労務)			その他(労務)		ER009

施工単価表

表層(車道・路肩部)　SPK25040244　単第0 -0025　表

平均幅員1.4m以上3.0m以下　1層当り平均仕上厚50mm　1　m2　当り

機械構成比: 1.62%　労務構成比: 14.97%　材料構成比: 83.41%　市場単価構成比: 0.00%　標準単価: 1,912.70000

代表機労材規格(積算地区)	構成比	単価(積算地区)	代表機労材規格(東京地区)	単価(東京地区)	備考
再生加熱アスファルト混合物 再生密粒度(13)	76.32%		密粒度As混合物(20) [標準数量]平均仕上り厚50mm		TTPC00024 TTPT00284
アスファルト乳剤(JISK2208) アスファルト乳剤(浸透用) PK-3プライムコート用	6.78%		アスファルト乳剤(JISK2208) アスファルト乳剤(浸透用) PK-3プライムコート用		TTPC00026 TTPT00026
軽油 パトロール給油,2～4KL積載車給油	0.28%		軽油パトロール給油		TTPC00013 TTPT00013
その他(材料)			その他(材料)		EZ009
積算単価			積算単価		E9999
A=3　平均幅員1.4m以上3.0m以下 C=7　再生密粒度アスファルト混合物(13) G=1　- I=1　-(全ての費用)			B=50　1層当り平均仕上り厚(mm) E=2　PK-3 H=1　-		
【アスファルト混合物単価】 1層当り平均仕上り厚(mm)/1000*(アスファルト混合物単価(円)+各種割増合計値) 1層当り平均仕上り厚(mm):50.000(mm)					

施工単価表

不陸整正工　　SQZ12　　単第0 -0026　表

施工幅　1.8m未満　　100　m2　当り

名称・規格など	数量	単位	単価	金額	備考
普通作業員	0.520	人			
タンパ運転（賃料） 質量　６０～８０kg	0.460	日			単第0-0015　表
諸雑費	1	式			
＊＊＊　合計　＊＊＊	100	m2			
＊＊＊　単位当たり　＊＊＊	1	m2			
A=1　施工幅　1.8m未満 C=0　補足材整正厚（cm）B=1～10時入力			B=11　材料計上なし		

施工単価表

管路掘削　SQ005　単第0 -0027　表

クローラ型山積0.28m3(平積0.2m3)　100　m3　当り

名称・規格など	数量	単位	単価	金額	備考
土木一般世話役	1.900	人			
普通作業員	5.000	人			
機-1_バックホウ運転 クローラ[標準]山積0.28m3（平積0.2m3） 排出ガス対策型2次基準	11.100	時間			単第0-0003　表
諸雑費	1	式			
＊＊＊　合計　＊＊＊	100	m3			
＊＊＊　単位当たり　＊＊＊	1	m3			
A=3　クローラ型山積0.28m3(平積0.2m3)			B=3　排出ガス対策型2次基準		

施工単価表

舗装本復旧工【影響部】　VSW2120284　単第0 -0028　表

再生密粒13、t=5cm　As(2.35)　100　m2　当り

名称・規格など	数量	単位	単価	金額	備考
表層(車道・路肩部) 平均幅員1.4m以上3.0m以下 1層当り平均仕上厚50mm	100	m2			単第0-0025　表
不陸整正工 施工幅　1.8m未満	100	m2			単第0-0026　表
舗装版取壊し積込工 舗装厚　0cm超え10cm以下	100	m2			単第0-0002　表
発生土運搬費(2t積、4t積) 運搬距離8.1ｋｍ　ＤＩＤ区間有り ４ｔ積 As塊・Co塊（無筋）	5	m3			単第0-0021　表
＊＊＊　合計　＊＊＊	100	m2			
＊＊＊　単位当たり　＊＊＊	1	m2			

施工単価表

管明示テープ　VSE300　単第0 -0029　表

幅 50㎜ 長さ20m　青地白文字 西暦表示　20　m　当り

名称・規格など	数量	単位	単価	金額	備考
管明示ﾃｰﾌﾟ 幅 50㎜ 長さ20m 青地白文字 西暦表示	1	巻			
＊＊＊　合計　＊＊＊	20	m			
＊＊＊　単位当たり　＊＊＊	1	m			

施工単価表

ポリエチレン管据付工　　SQ105　　単第0 -0030　表

呼び径 100㎜　　10　m　当り

名称・規格など	数量	単位	単価	金額	備考
配管工	0.12	人			
普通作業員	0.20	人			
＊＊＊　合計　＊＊＊	10	m			
＊＊＊　単位当たり　＊＊＊	1	m			
A=8　　呼び径　１００㎜					

施工単価表

ポリエチレン管（融着接合）継手工　VPE100100　単第0 -0031　表

φ100　2　口　当り

名称・規格など	数量	単位	単価	金額	備考
ポリエチレン管（融着接合）継手工 呼び径100㎜ 2口継手（標準）	1	箇所			単第0-0032　表
＊＊＊　合計　＊＊＊	2	口			
＊＊＊　単位当たり　＊＊＊	1	口			

施工単価表

ポリエチレン管（融着接合）継手工　SQ108　単第0 -0032　表

呼び径100㎜　2口継手（標準）　1　箇所　当り

名称・規格など	数量	単位	単価	金額	備考
配管工	0.120	人			0.12*1
普通作業員	0.120	人			0.12*1
諸雑費	14.0	%			#09
＊＊＊　単位当たり　＊＊＊	1	箇所			
A=7　呼び径100㎜			B=1　2口継手（標準）		

施工単価表

ポリエチレン管切断　　SQ110　　単第0 -0033　表

呼び径　１００mm　　1　　口　　当り

名称・規格など	数量	単位	単価	金額	備考
配管工	0.020	人			
普通作業員	0.020	人			
雑材料	7.000	%			#06
＊＊＊　単位当たり　＊＊＊	1	口			
A=2　ポリエチレン管切断			B=9　呼び径	１００mm	

施工単価表

ポリエチレン管(メカニカル継手)布設　SQ000035　単第0 -0034　表

呼び径 100mm　1　口　当り

名称・規格など	数量	単位	単価	金額	備考
配管工	0.040	人			
普通作業員	0.040	人			
諸雑費	1	%			#09
＊＊＊　単位当たり　＊＊＊	1	口			
A=3　呼び径 100mm					

施工単価表

鋳鉄継手工（メカニカル形） VSE10101 単第0 -0035 表

φ50-φ100 ﾒｶﾆｶﾙｿｹｯﾄ等 1 口 当り

名称・規格など	数量	単位	単価	金額	備考
配管工	0.05	人			
普通作業員	0.05	人			
雑材料	1	%			#01
＊＊＊　単位当たり　＊＊＊	1	口			

施工単価表

ﾎﾟﾘｴﾁﾚﾝｽﾘｰﾌﾞ被覆工　VSE400100　単第0 -0036　表

φ100【材工共】　100　m　当り

名称・規格など	数量	単位	単価	金額	備考
配管工	0.3	人			
普通作業員	0.3	人			
ポリエチレンスリーブ φ１００	137.5	m			
管明示ﾃｰﾌﾟ 幅 50㎜ 長さ20m 青地白文字 西暦表示	3.1	巻			
＊＊＊　合計　＊＊＊	100	m			
＊＊＊　単位当たり　＊＊＊	1	m			

施工単価表

ﾛｹｰﾃｨﾝｸﾞﾜｲﾔｰ設置工　VSE700　単第0 -0037　表

被覆外径φ4.4mm【材工共】　100　m　当り

名称・規格など	数量	単位	単価	金額	備考
ﾛｹｰﾃｨﾝｸﾞﾜｲﾔｰ 被覆外径φ4.4mm	110	m			
普通作業員	0.1	人			
＊＊＊　合計　＊＊＊	100	m			
＊＊＊　単位当たり　＊＊＊	1	m			

施工単価表

管埋設シート工　　VSE500　　単第0 -0038　表

巾15cm 2倍折込式【材工共】　　地色:青,文字色:白　　100　m　当り

名称・規格など	数量	単位	単価	金額	備考
管埋設ｼｰﾄ 巾15cm　2倍折込式 地色：青色、文字色：白色	100	m			
管明示シート工（青地，白文字）	100	m			単第0-0039　表
＊＊＊　合計　＊＊＊	100	m			
＊＊＊　単位当たり　＊＊＊	1	m			

施工単価表

管明示シート工（青地，白文字）　SQ061　単第0 -0039　表

100　m　当り

名称・規格など	数量	単位	単価	金額	備考
普通作業員	0.400	人			
＊＊＊　合計　＊＊＊	100	m			
＊＊＊　単位当たり　＊＊＊	1	m			
A=1　１条 C=1　水道用			B=1　別途計上		

施工単価表

舗装版取壊し積込工　SQ004　単第0 -0040　表

舗装厚　0cm超え10cm以下　100　m2　当り

名称・規格など	数量	単位	単価	金額	備考
土木一般世話役	0.490	人			
普通作業員	0.740	人			
機-23,24_小型バックホウ運転 クローラ[標準型]山積0.13m3(平積0.10m3) 排出ガス対策型2次基準	0.606	日			単第0-0041　表 100/165
諸雑費	1	式			
＊＊＊　合計　＊＊＊	100	m2			
＊＊＊　単位当たり　＊＊＊	1	m2			
A=1　舗装厚　0cm超え10cm以下 C=3　排出ガス対策型2次基準			B=2　バックホウ山積0.13m3(平積0.10m3)		

施工単価表

機-23,24_小型バックホウ運転　S9001　単第0 -0041　表

クローラ[標準型]山積0.13m3(平積0.10m3)　排出ガス対策型2次基準　1　日　当り

名称・規格など	数量	単位	単価	金額	備考
運転手(特殊)	1.00	人			
軽油 パトロール給油,2～4KL積載車給油	23.00	L			
小型バックホウ(クローラ型) 標準型・排2 山積0.13/平積0.10m3	1.78	供用日			
諸雑費	1	式			
＊＊＊　単位当たり　＊＊＊	1	日			
A=1　運転労務数量（人/日） C=1.78　機械損料数量（供用日/日） E=1			B=23　軽油消費量（L/日） D=5　クローラ[標準型]山積0.13m3(平積0.10m3) F=3　排出ガス対策型2次基準		

施工単価表

管路掘削　　SQ005　　単第0 -0042　表

ﾊﾞｯｸﾎｳ 排出対策型　　100　m3　当り

名称・規格など	数量	単位	単価	金額	備考
土木一般世話役	2.400	人			
普通作業員	6.700	人			
機-23,24_小型バックホウ運転 クローラ[標準型]山積0.13m3(平積0.10m3) 排出ガス対策型1次基準	2.273	日			単第0-0043　表 100/44
諸雑費	1	式			
＊＊＊　合計　＊＊＊	100	m3			
＊＊＊　単位当たり　＊＊＊	1	m3			
A=2　クローラ型山積0.13m3(平積0.1m3)			B=2　排出ガス対策型1次基準		

施工単価表

機-23,24_小型バックホウ運転　S9001　単第0 -0043　表

クローラ[標準型]山積0.13m3(平積0.10m3)　排出ガス対策型1次基準　1　日　当り

名称・規格など	数量	単位	単価	金額	備考
運転手(特殊)	1.00	人			
軽油 パトロール給油,2～4KL積載車給油	23.00	L			
小型バックホウ(クローラ型) 標準型・排1 山積0.13/平積0.10m3	1.78	供用日			
諸雑費	1	式			
＊＊＊　単位当たり　＊＊＊	1	日			
A=1　運転労務数量（人/日） C=1.78　機械損料数量（供用日/日） E=1			B=23　軽油消費量（L/日） D=5　クローラ[標準型]山積0.13m3(平積0.10m3) F=2　排出ガス対策型1次基準		

施工単価表

真砂詰工(管上20cm迄)　VSW101013　単第0 -0044　表

B＜1.0　ﾊﾞｯｸﾎｳ 排出対策型　1　m3　当り

名称・規格など	数量	単位	単価	金額	備考
購入土砂(ほぐし) 設計CBR20以上 カワモトリサイクルセンター	1.33	m3			
土砂等運搬 標準 土砂(岩塊・玉石混り土含む) DID区間無し 距離22.5km以下(15.5km超)	1.11	m3			単第0-0045　表
管路埋戻 BH投入・タンパ締固め クローラ型山積0.13m3(平積0.1m3)	1	m3			単第0-0046　表
＊＊＊　単位当たり　＊＊＊	1	m3			

施工単価表

土砂等運搬　SPK25040002　単第0 -0045　表

標準 土砂(岩塊・玉石混り土含む)　DID区間無し 距離22.5km以下(15.5km超)　1　m3　当り

機械構成比: 44.67%　労務構成比: 40.44%　材料構成比: 14.89%　市場単価構成比: 0.00%　標準単価: 2,742.60000

代表機労材規格(積算地区)	構成比	単価(積算地区)	代表機労材規格(東京地区)	単価(東京地区)	備考
ダンプトラック[オンロード・ディーゼル] 10t積級 (タイヤ損耗費及び補修費(良好)を含む)	44.67%		ダンプトラック[オンロード・ディーゼル] 10t積級 (タイヤ損耗費及び補修費(良好)を含む)		MTPC00018T1 MTPT00018T1
運転手(一般)	40.44%		運転手(一般)		RTPC00007 RTPT00007
軽油 パトロール給油,2～4KL積載車給油	14.89%		軽油パトロール給油		TTPC00013 TTPT00013
積算単価			積算単価		EP001
A=1　標準 C=1　土砂(岩塊・玉石混り土含む) E=45　距離22.5km以下(15.5km超)			B=1　バックホウ山積0.8m3(平積0.6m3) D=1　DID区間無し		

施工単価表

管路埋戻　　SQ006　　単第0 -0046　表

BH投入・タンパ締固め　　クローラ型山積0.13m3(平積0.1m3)　　100　m3　当り

名称・規格など	数量	単位	単価	金額	備考
土木一般世話役	2.5	人			
普通作業員	6.8	人			
機-23,24_小型バックホウ運転 クローラ[標準型]山積0.13m3(平積0.10m3) 排出ガス対策型2次基準	1.538	日			単第0-0041　表 100/65
タンパ運転（賃料） 質量　６０～８０kg	3	日			単第0-0009　表
諸雑費	1	式			
＊＊＊　合計　＊＊＊	100	m3			
＊＊＊　単位当たり　＊＊＊	1	m3			
A=1　BH投入・タンパ締固め C=2　クローラ型山積0.13m3(平積0.1m3)			B=1　材料別途計上 D=3　排出ガス対策型2次基準		

施工単価表

仮置運搬工（流用土）　VSW611013　単第0 -0047　表

ﾊﾞｯｸﾎｳ 排出対策型　往復,砂質土　100　m3　当り

名称・規格など	数量	単位	単価	金額	備考
発生土運搬費(2t積、4t積) 運搬距離0.5ｋｍ　ＤＩＤ区間有り ２ｔ積 土砂	111	m3			単第0-0048　表
積込(ルーズ) 土砂 土量50,000m3未満	111	m3			単第0-0013　表
発生土運搬費(2t積、4t積) 運搬距離0.5ｋｍ　ＤＩＤ区間有り ２ｔ積 土砂	111	m3			単第0-0048　表
＊＊＊　合計　＊＊＊	100	m3			
＊＊＊　単位当たり　＊＊＊	1	m3			

施工単価表

発生土運搬費(2t積、4t積)　SQ007　単第0 -0048　表

運搬距離0.5ｋｍ　ＤＩＤ区間有り　２ｔ積 土砂　10　m3　当り

名称・規格など	数量	単位	単価	金額	備考
ダンプトラック運転 オンロード・ディーゼル・２ｔ積級	0.500	日			単第0-0049　表
＊＊＊　合計　＊＊＊	10	m3			
＊＊＊　単位当たり　＊＊＊	1	m3			
A=1　２ｔ積 C=0.5　運搬距離（ｋｍ） E=0　運搬日数			B=2　小型BH山積0.13m3(平積0.10m3) D=2　ＤＩＤ区間有り F=1　土砂		

施工単価表

ダンプトラック運転　S9050　単第0 -0049　表

オンロード・ディーゼル・２ｔ積級　1　日　当り

名称・規格など	数量	単位	単価	金額	備考
軽油 パトロール給油,2～4KL積載車給油	21.00	L			
運転手(一般)	1.00	人			
ダンプトラック オンロード・ディーゼル 2t積級	1.29	供用日			
タイヤ損耗費 ダンプトラック　２ｔ（良）	1.29	供用日			
諸雑費	1	式			
＊＊＊　単位当たり　＊＊＊	1	日			
A=1　オンロード・ディーゼル・２ｔ積級 C=21　軽油消費量（Ｌ／日） E=1　路面状況：良好 G=0　労務単価の夜間等割増率			B=1　運転労務数量（人／日） D=1.29　機械損料数量（供用日／日） F=1		

施工単価表

残土処理工（舗装版）　VSW604013　単第0 -0050　表

ﾊﾞｯｸﾎｳ 排出対策型　As　100　m3　当り

名称・規格など	数量	単位	単価	金額	備考
発生土運搬費(2t積、4t積) 運搬距離0.5ｋｍ　ＤＩＤ区間有り ２ｔ積 As塊・Co塊（無筋）	100	m3			単第0-0051　表
積込(ルーズ) 岩塊・玉石 土量50,000m3未満	100	m3			単第0-0052　表
殻運搬 舗装版破砕 DID区間有り 運搬距離10.5km以下(6.0km超)	100	m3			単第0-0053　表
＊＊＊　合計　＊＊＊	100	m3			
＊＊＊　単位当たり　＊＊＊	1	m3			

施工単価表

発生土運搬費(2t積、4t積)　SQ007　単第0 -0051　表

運搬距離0.5ｋｍ　ＤＩＤ区間有り　２ｔ積 As塊・Co塊（無筋）　10　m3　当り

名称・規格など	数量	単位	単価	金額	備考
ダンプトラック運転 オンロード・ディーゼル・２ｔ積級	0.650	日			単第0-0049　表 0.5*1.3
＊＊＊　合計　＊＊＊	10	m3			
＊＊＊　単位当たり　＊＊＊	1	m3			
A=1　２ｔ積 C=0.5　運搬距離（ｋｍ） E=0　運搬日数			B=2　小型BH山積0.13m3(平積0.10m3) D=2　ＤＩＤ区間有り F=2　As塊・Co塊（無筋）		

施工単価表

積込(ルーズ)　SPK25040007　単第0 -0052　表

岩塊・玉石　土量50,000m3未満　1　m3　当り

機械構成比: 42.39%　労務構成比: 38.74%　材料構成比: 18.87%　市場単価構成比: 0.00%　標準単価: 287.14000

代表機労材規格(積算地区)	構成比	単価(積算地区)	代表機労材規格(東京地区)	単価(東京地区)	備考
バックホウ(クローラ型) 標準型・排2014 山積0.8/平積0.6m3	42.39%		バックホウ(クローラ型) 標準型・排2014 山積0.8/平積0.6m3		MTPC00153 MTPT00153
運転手(特殊)	38.74%		運転手(特殊)		RTPC00006 RTPT00006
軽油 パトロール給油,2～4KL積載車給油	18.87%		軽油パトロール給油		TTPC00013 TTPT00013
積算単価			積算単価		EP001
A=2　岩塊・玉石			B=1　土量50,000m3未満		

施工単価表

殻運搬　SPK25040155　単第0 -0053　表

舗装版破砕　DID区間有り　運搬距離10.5km以下(6.0km超)　1　m3　当り

機械構成比: 44.05%　労務構成比: 39.87%　材料構成比: 16.08%　市場単価構成比: 0.00%　標準単価: 3,615.90000

代表機労材規格(積算地区)	構成比	単価(積算地区)	代表機労材規格(東京地区)	単価(東京地区)	備考
ダンプトラック[オンロード・ディーゼル] 10t積級 (タイヤ損耗費及び補修費(良好)を含む)	44.05%		ダンプトラック[オンロード・ディーゼル] 10t積級 (タイヤ損耗費及び補修費(良好)を含む)		MTPC00018T1 MTPT00018T1
運転手(一般)	39.87%		運転手(一般)		RTPC00007 RTPT00007
軽油 パトロール給油,2～4KL積載車給油	16.08%		軽油パトロール給油		TTPC00013 TTPT00013
積算単価			積算単価		EP001
A=3　舗装版破砕 C=2　DID区間有り E=1　-(全ての費用)			B=3　機械積込(騒音対策不要,舗装版厚15cm以下) D=42　運搬距離10.5km以下(6.0km超)		

施工単価表

残土処理工（残土） VSW605013 単第0 -0054 表

ﾊﾞｯｸﾎｳ 排出対策型 砂質土 100 m3 当り

名称・規格など	数量	単位	単価	金額	備考
発生土運搬費(2t積、4t積) 運搬距離0.5ｋｍ ＤＩＤ区間有り ２ｔ積 土砂	100	m3			単第0-0048 表
積込(ルーズ) 土砂 土量50,000m3未満	100	m3			単第0-0013 表
土砂等運搬 標準 土砂(岩塊・玉石混り土含む) DID区間有り 距離11.0km以下(8.5km超)	100	m3			単第0-0023 表
＊＊＊ 合計 ＊＊＊	100	m3			
＊＊＊ 単位当たり ＊＊＊	1	m3			

施工単価表

伏越工　　VSW001　　単第0 -0055　表

1　m　当り

名称・規格など	数量	単位	単価	金額	備考
床掘り 土砂 現場制約あり	0.35	m3			単第0-0056　表
＊＊＊　単位当たり　＊＊＊	1	m			

施工単価表

床掘り　　SPK25040015　　単第0 -0056　表

土砂 現場制約あり　　1　m3　当り

機械構成比: 0.00%　労務構成比: 100.00%　材料構成比: 0.00%　市場単価構成比: 0.00%　標準単価: 10,668.00000

代表機労材規格(積算地区)	構成比	単価(積算地区)	代表機労材規格(東京地区)	単価(東京地区)	備考
普通作業員	100.00%		普通作業員		RTPC00002 RTPT00002
積算単価			積算単価		EP001
A=1　土砂 E=1　-(全ての費用)			B=6　現場制約あり		

施工単価表

木矢板設置・撤去工　SQ010　単第0 -0057　表

矢板長　L=2.10m　転用　100　m　当り

名称・規格など	数量	単位	単価	金額	備考
矢板損料 L=3.6m, t=4.5cm	18.9	m3			
土木一般世話役	1.00	人			
型わく工	2.08	人			
普通作業員	25.00	人			設置
普通作業員	18.20	人			撤去
諸雑費	1	式			
＊＊＊　合計　＊＊＊	100	m			
＊＊＊　単位当たり　＊＊＊	1	m			
A=1　設置・撤去 C=1　転用 E=113000000　矢板損料【登録単価CODE】(m3)			B=3　矢板長　L=2.10m D=2　矢板損料(各種)		

施工単価表

木製支保工設置工　　SQ020　　単第0 -0058　表

木矢板　　床掘深さ　2.0m未満　　100　m　当り

名称・規格など	数量	単位	単価	金額	備考
腹起し材損料（太鼓落）L＝3m	6.5	m3			
切梁材損料　（丸太）　L＝3m	0.50	m3			
型わく工	3.05	人			
普通作業員	4.46	人			
諸雑費	3	%			#09
＊＊＊　合計　＊＊＊	100	m			
＊＊＊　単位当たり　＊＊＊	1	m			
A=6.5　腹起し材使用量 C=1　設置 E=1　転用			B=0.5　切梁材使用量 D=1　木矢板　2.0m未満		

施工単価表

木製支保工撤去工　　SQ020　　単第0 -0059　表

木矢板　　床掘深さ　2.0m未満　　100　m　当り

名称・規格など	数量	単位	単価	金額	備考
普通作業員	3.00	人			
＊＊＊　合計　＊＊＊	100	m			
＊＊＊　単位当たり　＊＊＊	1	m			
A=6.5　腹起し材使用量 C=2　撤去 E=1　転用			B=0.5　切梁材使用量 D=1　木矢板　2.0m未満		

施工単価表

舗装本復旧工【仮復旧部】 VSW2120133 単第0 -0060 表

再生密粒13、t=5cm As(2.35) 100 m2 当り

名称・規格など	数量	単位	単価	金額	備考
表層(車道・路肩部) 平均幅員1.4m以上3.0m以下 1層当り平均仕上厚50mm	100	m2			単第0-0025 表
不陸整正工 施工幅 1.8m未満	100	m2			単第0-0026 表
舗装版取壊し積込工 舗装厚 0cm超え10cm以下	100	m2			単第0-0040 表
発生土運搬費(2t積、4t積) 運搬距離0.5ｋｍ ＤＩＤ区間有り ２ｔ積 As塊・Co塊 (無筋)	3	m3			単第0-0051 表
積込(ルーズ) 岩塊・玉石 土量50,000m3未満	3	m3			単第0-0052 表
殻運搬 舗装版破砕 DID区間有り 運搬距離10.5km以下(6.0km超)	3	m3			単第0-0053 表
管路掘削 クローラ型山積0.13m3(平積0.1m3)	2	m3			単第0-0061 表
発生土運搬費(2t積、4t積) 運搬距離0.5ｋｍ ＤＩＤ区間有り ２ｔ積 土砂	2	m3			単第0-0048 表
積込(ルーズ) 土砂 土量50,000m3未満	2	m3			単第0-0013 表
土砂等運搬 標準 土砂(岩塊・玉石混り土含む) DID区間有り 距離11.0km以下(8.5km超)	2	m3			単第0-0023 表
＊＊＊ 合計 ＊＊＊	100	m2			
＊＊＊ 単位当たり ＊＊＊	1	m2			

施工単価表

管路掘削　SQ005　単第0 -0061　表

クローラ型山積0.13m3(平積0.1m3)　100　m3　当り

名称・規格など	数量	単位	単価	金額	備考
土木一般世話役	2.400	人			
普通作業員	6.700	人			
機-23,24_小型バックホウ運転 クローラ[標準型]山積0.13m3(平積0.10m3) 排出ガス対策型2次基準	2.273	日			単第0-0041　表 100/44
諸雑費	1	式			
＊＊＊　合計　＊＊＊	100	m3			
＊＊＊　単位当たり　＊＊＊	1	m3			
A=2　クローラ型山積0.13m3(平積0.1m3)			B=3　排出ガス対策型2次基準		

施工単価表

舗装本復旧工【影響部】　VSW2120134　単第0 -0062　表

再生密粒13、t=5cm　As(2.35)　100　m2　当り

名称・規格など	数量	単位	単価	金額	備考
表層(車道・路肩部) 平均幅員1.4m以上3.0m以下 1層当り平均仕上厚50mm	100	m2			単第0-0025　表
不陸整正工 施工幅　1.8m未満	100	m2			単第0-0026　表
舗装版取壊し積込工 舗装厚　0cm超え10cm以下	100	m2			単第0-0040　表
発生土運搬費(2t積、4t積) 運搬距離0.5ｋｍ　ＤＩＤ区間有り ２ｔ積 As塊・Co塊（無筋）	5	m3			単第0-0051　表
積込(ルーズ) 岩塊・玉石 土量50,000m3未満	5	m3			単第0-0052　表
殻運搬 舗装版破砕 DID区間有り 運搬距離10.5km以下(6.0km超)	5	m3			単第0-0053　表
＊＊＊　合計　＊＊＊	100	m2			
＊＊＊　単位当たり　＊＊＊	1	m2			

施工単価表

ポリエチレン管据付工　　SQ105　　単第0 -0063　表

呼び径　　７５㎜　　10　　m　　当り

名称・規格など	数量	単位	単価	金額	備考
配管工	0.10	人			
普通作業員	0.18	人			
＊＊＊　合計　＊＊＊	10	m			
＊＊＊　単位当たり　＊＊＊	1	m			
A=7　　呼び径　　７５㎜					

施工単価表

ポリエチレン管（融着接合）継手工　VPE10075　単第0 -0064　表

φ75　2　口　当り

名称・規格など	数量	単位	単価	金額	備考
ポリエチレン管（融着接合）継手工 呼び径75㎜ 2口継手（標準）	1	箇所			単第0-0065　表
＊＊＊　合計　＊＊＊	2	口			
＊＊＊　単位当たり　＊＊＊	1	口			

施工単価表

ポリエチレン管（融着接合）継手工　SQ108　単第0 -0065　表

呼び径75㎜　2口継手（標準）　1　箇所　当り

名称・規格など	数量	単位	単価	金額	備考
配管工	0.080	人			0.08*1
普通作業員	0.080	人			0.08*1
諸雑費	14.0	%			#09
＊＊＊　単位当たり　＊＊＊	1	箇所			
A=6　呼び径75㎜			B=1　2口継手（標準）		

施工単価表

ポリエチレン管切断　　SQ110　　単第0 -0066　表

呼び径　７５mm　　1　　口　　当り

名称・規格など	数量	単位	単価	金額	備考
配管工	0.010	人			
普通作業員	0.010	人			
雑材料	7.000	%			#06
＊＊＊　単位当たり　＊＊＊	1	口			
A=2　　ポリエチレン管切断			B=8　　呼び径	７５mm	

施工単価表

不断水穿孔工　　VSQ5001002　　単第0 -0067　表

φ100×φ75　　1　　箇所　　当り

名称・規格など	数量	単位	単価	金額	備考
不断水連絡 本管呼び径φ１００×取出呼び径　φ７５	1	箇所			単第0-0068　表
＊＊＊　単位当たり　＊＊＊	1	箇所			

施工単価表

不断水連絡　SQ058　単第0 -0068　表

本管呼び径φ１００×取出呼び径　φ７５　1　箇所　当り

名称・規格など	数量	単位	単価	金額	備考
特殊作業員	0.270	人			
配管工	0.590	人			
普通作業員	1.680	人			
不断水穿孔機械損料 φ 75mm用	0.210	運転日			
諸雑費	5.00	%			#09
＊＊＊　単位当たり　＊＊＊	1	箇所			
A=6　本管呼び径φ１００×取出呼び径　φ７５			B=3202000000 不断水穿孔機損料【登録単価CODE】(日)		

施工単価表

仕切弁設置工　VSW72007541　単第0 -0069　表

75-ﾌﾗﾝｼﾞ-1.2　東広島市型　1　箇所　当り

名称・規格など	数量	単位	単価	金額	備考
弁設置（人力施工） 管径：φ７５㎜	1	基			単第0-0070　表
＊＊＊　単位当たり　＊＊＊	1	箇所			

施工単価表

弁設置（人力施工）　SQ154　単第0 -0070　表

管径：φ７５㎜　1　基　当り

名称・規格など	数量	単位	単価	金額	備考
配管工	0.05	人			0.05*1
普通作業員	0.19	人			0.19*1
諸雑費	1	式			
＊＊＊　単位当たり　＊＊＊	1	基			
A=1　管径：φ７５㎜			B=0　割増係数		

施工単価表

仕切弁BOX設置工【材工共】　VSB1000753　単第0 -0071　表

口径 φ75, 土被り 1.20, 高さ 1.05　東広島市型　1　箇所　当り

名称・規格など	数量	単位	単価	金額	備考
仕切弁用　鉄蓋 φ250　円形１号 東広島市形	1	組			
ﾚｼﾞﾝｺﾝｸﾘｰﾄ製ﾏﾝﾎｰﾙ φ250　調整ﾘﾝｸﾞ H=50	1	個			
ﾚｼﾞﾝｺﾝｸﾘｰﾄ製ﾏﾝﾎｰﾙ φ250　上部壁 H=150	1	個			
ﾚｼﾞﾝｺﾝｸﾘｰﾄ製ﾏﾝﾎｰﾙ φ250　中間壁 H=200	2	個			
ﾚｼﾞﾝｺﾝｸﾘｰﾄ製ﾏﾝﾎｰﾙ φ350-φ250　下部壁 H=300	1	個			
ﾚｼﾞﾝｺﾝｸﾘｰﾄ製ﾏﾝﾎｰﾙ φ550　底板 H=40	1	個			
普通作業員	0.12	人			
＊＊＊　単位当たり　＊＊＊	1	箇所			

施工単価表

仕切弁設置工（管材費）　VSW72007542　単第0 -0072　表

75-ﾌﾗﾝｼﾞ-1.2　東広島市型　1　箇所　当り

名称・規格など	数量	単位	単価	金額	備考
ｿﾌﾄｼｰﾙ仕切弁 FCD製(7.5K) 内ねじ 内面粉体 管径 75mm	1	個			
＊＊＊ 単位当たり ＊＊＊	1	箇所			

施工単価表

ポリエチレン管(メカニカル継手)布設　SQ000035　単第0 -0073　表

呼び径 75mm　1　口　当り

名称・規格など	数量	単位	単価	金額	備考
配管工	0.040	人			
普通作業員	0.040	人			
諸雑費	1	%			#09
＊＊＊　単位当たり　＊＊＊	1	口			
A=2　呼び径 75mm					

施工単価表

仕切弁設置工　VSW72007511　単第0 -0074　表

75-PE両挿-0.8　東広島市型　1　箇所　当り

名称・規格など	数量	単位	単価	金額	備考
仕切弁・空気弁・消火栓等材料 継ぎ足しキー（反射板付　φ30） L=300	1	本			
弁設置（人力施工） 管径：φ７５㎜	1	基			単第0-0070　表
1種普通ふた(JISA5372)240 330×45×600 参考質量21kg	1	枚			
＊＊＊　単位当たり　＊＊＊	1	箇所			

施工単価表

仕切弁BOX設置工【材工共】　VSB1000751　単第0 -0075　表

口径 φ75, 土被り 0.80, 高さ 0.65　東広島市型　1　箇所　当り

名称・規格など	数量	単位	単価	金額	備考
仕切弁用　鉄蓋 φ250　円形１号 東広島市形	1	組			
ﾚｼﾞﾝｺﾝｸﾘｰﾄ製ﾏﾝﾎｰﾙ φ250　調整ﾘﾝｸﾞ H=50	1	個			
ﾚｼﾞﾝｺﾝｸﾘｰﾄ製ﾏﾝﾎｰﾙ φ250　上部壁 H=150	1	個			
ﾚｼﾞﾝｺﾝｸﾘｰﾄ製ﾏﾝﾎｰﾙ φ350-φ250　下部壁 H=300	1	個			
ﾚｼﾞﾝｺﾝｸﾘｰﾄ製ﾏﾝﾎｰﾙ φ550　底板 H=40	1	個			
普通作業員	0.1	人			
＊＊＊　単位当たり　＊＊＊	1	箇所			

施工単価表

仕切弁設置工（管材費）　VSW72007512　単第0 -0076　表

75-PE両挿-0.8　東広島市型　1　箇所　当り

名称・規格など	数量	単位	単価	金額	備考
仕切弁・空気弁・消火栓等材料 ｿﾌﾄｼｰﾙ仕切弁（PEP用 両挿 浅埋対応型） φ75	1	基			
＊＊＊　単位当たり　＊＊＊	1	箇所			

施工単価表

空気弁設置工　VSWH7307511　単第0 -0077　表

75-PE両挿-0.8（耐震補強金具含む）　東広島市型　1　箇所　当り

名称・規格など	数量	単位	単価	金額	備考
空気弁及び空気弁座設置 人力施工 呼び径 13～25㎜ 空気弁設置	1	基			単第0-0078　表
1種普通ふた(JISA5372)240 330×45×600 参考質量21kg	1	枚			
フランジ耐震補強金具取付工 φ 75（ﾌﾗﾝｼﾞ耐震補強金具設置のみ）	1	箇所			単第0-0079　表
フランジ耐震補強金具取付工 φ 75（ﾌﾗﾝｼﾞ継手＋ﾌﾗﾝｼﾞ耐震補強金具設置 ）	2	箇所			単第0-0081　表
＊＊＊　単位当たり　＊＊＊	1	箇所			

施工単価表

空気弁及び空気弁座設置　SQ164　単第0 -0078　表

人力施工 呼び径 13～25㎜　空気弁設置　1　基　当り

名称・規格など	数量	単位	単価	金額	備考
配管工	0.05	人			
普通作業員	0.10	人			
諸雑費	1	%			#09
＊＊＊　単位当たり　＊＊＊	1	基			
A=2　人力施工 C=1　呼び径 13～25㎜			B=1　空気弁設置		

施工単価表

フランジ耐震補強金具取付工　VFH20007510　単第0 -0079　表

φ 75（ﾌﾗﾝｼﾞ耐震補強金具設置のみ）　1　箇所　当り

名称・規格など	数量	単位	単価	金額	備考
フランジ継手工（ﾌﾗﾝｼﾞ耐震補強金具設置） 呼び径：φ７５（８０）㎜ ＪＷＷＡ７．５Ｋ	1	口			単第0-0080　表
＊＊＊　単位当たり　＊＊＊	1	箇所			

施工単価表

フランジ継手工（ﾌﾗﾝｼﾞ耐震補強金具設置）　SQ048　　単第0 -0080　表

呼び径：φ７５（８０）㎜　ＪＷＷＡ７．５Ｋ　　1　口　当り

名称・規格など	数量	単位	単価	金額	備考
配管工	0.042	人			0.06*0.7
普通作業員	0.042	人			0.06*0.7
雑材料	1	%			#06
＊＊＊　単位当たり　＊＊＊	1	口			
A=2　呼び径：φ７５（８０）㎜ C=2　鋳鉄管 E=0.7　割増係数			B=1　ＪＷＷＡ７．５Ｋ（Ｆ１２） D=1　接合		

施工単価表

フランジ耐震補強金具取付工　VFH1000751　単第0 -0081　表

φ 75（ﾌﾗﾝｼﾞ継手＋ﾌﾗﾝｼﾞ耐震補強金具設置　）　1　箇所　当り

名称・規格など	数量	単位	単価	金額	備考
フランジ継手工（ﾌﾗﾝｼﾞ継手＋ﾌﾗﾝｼﾞ耐震補強 呼び径：φ７５（８０）㎜ ＪＷＷＡ７．５Ｋ	1	口			単第0-0082　表
＊＊＊　単位当たり　＊＊＊	1	箇所			

施工単価表

フランジ継手工（ﾌﾗﾝｼﾞ継手＋ﾌﾗﾝｼﾞ耐震補強　SQ048　　単第0 -0082　表

呼び径：φ７５（８０）㎜　ＪＷＷＡ７．５Ｋ　　1　口　当り

名称・規格など	数量	単位	単価	金額	備考
配管工	0.102	人			0.06*1.7
普通作業員	0.102	人			0.06*1.7
雑材料	1	%			#06
＊＊＊　単位当たり　＊＊＊	1	口			
A=2　呼び径：φ７５（８０）㎜ C=2　鋳鉄管 E=1.7　割増係数			B=1　ＪＷＷＡ７．５Ｋ（Ｆ１２） D=1　接合		

施工単価表

空気弁BOX設置工【材工共】　VSB2000751　単第0 -0083　表

口径 φ75･φ100, 土被り 0.80, 高さ 0.65　東広島市型　1　箇所　当り

名称・規格など	数量	単位	単価	金額	備考
空気弁用　鉄蓋 φ500 東広島市形	1	組			
ﾚｼﾞﾝｺﾝｸﾘｰﾄ製ﾏﾝﾎｰﾙ φ500　調整ﾘﾝｸﾞ H=50	1	個			
ﾚｼﾞﾝｺﾝｸﾘｰﾄ製ﾏﾝﾎｰﾙ φ500　上部壁 H=200	1	個			
ﾚｼﾞﾝｺﾝｸﾘｰﾄ製ﾏﾝﾎｰﾙ φ500　下部壁 H=300	1	個			
ﾚｼﾞﾝｺﾝｸﾘｰﾄ製ﾏﾝﾎｰﾙ φ500　底板 H=40	1	個			
普通作業員	0.19	人			
＊＊＊　単位当たり　＊＊＊	1	箇所			

施工単価表

空気弁設置工（管材費）　VSWH7307512　単第0 -0084　表

75-PE両挿-0.8（耐震補強金具含む）　東広島市型　1　箇所　当り

名称・規格など	数量	単位	単価	金額	備考
ﾌﾗﾝｼﾞ付T字管（鋳鉄製、PEP両挿） φ75×φ75 PEP　GF形、ｶﾞｽｹｯﾄ含む	1	個			消火栓用
ＤＣＩＰフランジ短管 φ　７５×１００㎜ ７．５Ｋ　ＧＦ　内面エポキシ粉体塗装	1	本			
仕切弁・空気弁・消火栓等材料 水道用補修弁(ﾎﾞｰﾙ式)7.5K　GF形 φ75、H=150（レバー）	1	基			
空気弁FCD製ﾌﾗﾝｼﾞ形(7.5K) 急速空気弁 内面粉体 管径　20㎜　乙	1	個			
ﾌﾗﾝｼﾞ用ｺﾞﾑﾊﾟｯｷﾝ（GF形1号） φ75 SBR	2	枚			
ﾌﾗﾝｼﾞ耐震補強金具 φ75 離脱防止性能3DkN	1	組			ﾎﾞﾙﾄﾅｯﾄ含む
補修弁用ﾌﾗﾝｼﾞ耐震補強金具 φ75（1次側） 離脱防止性能3DkN	1	組			ﾎﾞﾙﾄﾅｯﾄ含む
補修弁用ﾌﾗﾝｼﾞ耐震補強金具 φ75（2次側） 離脱防止性能3DkN	1	組			ﾎﾞﾙﾄﾅｯﾄ含む
＊＊＊　単位当たり　＊＊＊	1	箇所			

施工単価表

小型空気弁設置工　VSW7500751　単第0 -0085　表

75-PEサドル-0.38　1　箇所　当り

名称・規格など	数量	単位	単価	金額	備考
サドル分水栓建込み ポリエチレン管 呼び径75㎜ 配水管 25㎜	1	箇所			単第0-0086　表
空気弁及び空気弁座設置 人力施工 呼び径 13～25㎜ 空気弁設置	1	基			単第0-0078　表
＊＊＊　単位当たり　＊＊＊	1	箇所			

施工単価表

サドル分水栓建込み　SQ000039　単第0 -0086　表

ポリエチレン管 呼び径75mm　配水管 25mm　1　箇所　当り

名称・規格など	数量	単位	単価	金額	備考
配管工	0.070	人			
普通作業員	0.070	人			
諸雑費	1	%			#09
＊＊＊　単位当たり　＊＊＊	1	箇所			
A=18　ポリエチレン管 呼び径75mm			B=3　配水管	25mm	

施工単価表

空気弁BOX設置工【材工共】　V000000200　単第0 -0087　表

口径 φ75･φ100, 土被り 0.38, 高さ 0.15　東広島市型　1　箇所　当り

名称・規格など	数量	単位	単価	金額	備考
空気弁用　鉄蓋 φ500 東広島市形	1	組			
ﾚｼﾞﾝｺﾝｸﾘｰﾄ製ﾏﾝﾎｰﾙ φ500　調整ﾘﾝｸﾞ H=50	1	個			
普通作業員	0.12	人			
＊＊＊　単位当たり　＊＊＊	1	箇所			

施工単価表

小型空気弁設置工（管材費）　VSW7500752　単第0 -0088　表

75-PEｻﾄﾞﾙ-0.38　1　箇所　当り

名称・規格など	数量	単位	単価	金額	備考
鋳鉄製ｻﾄﾞﾙ分水栓（ﾎﾞｰﾙ式） φ75×φ25（PEP用）	1	組			
仕切弁・空気弁・消火栓等材料 急速小型空気弁（甲型 急排型） φ25	1	基			
＊＊＊　単位当たり　＊＊＊	1	箇所			

施工単価表

仕切弁BOX撤去工　　V000000300　　単第0 -0089　表

口径 φ75, 土被り 1.20, 高さ 1.05　　東広島市型　　1　箇所　当り

名称・規格など	数量	単位	単価	金額	備考
普通作業員	0.07	人			
＊＊＊　単位当たり　＊＊＊	1	箇所			

施工単価表

残土処理工（仕切弁BOX）　VSW608028　単第0 -0090　表

ﾊﾞｯｸﾎｳ 排出対策型　Co　100　m3　当り

名称・規格など	数量	単位	単価	金額	備考
発生土運搬費(2t積、4t積) 運搬距離0.5ｋｍ　ＤＩＤ区間有り ４ｔ積 As塊・Co塊（無筋）	100	m3			単第0-0091　表
積込(ルーズ) 岩塊・玉石 土量50,000m3未満	100	m3			単第0-0052　表
殻運搬 Co(無筋)構造物とりこわし DID区間有り 運搬距離8.0km以下(5.7km超)	100	m3			単第0-0092　表
＊＊＊　合計　＊＊＊	100	m3			
＊＊＊　単位当たり　＊＊＊	1	m3			

施工単価表

発生土運搬費(2t積、4t積)　SQ007　単第0 -0091　表

運搬距離0.5ｋｍ　ＤＩＤ区間有り　４ｔ積 As塊・Co塊（無筋）　10　m3　当り

名称・規格など	数量	単位	単価	金額	備考
ダンプトラック運転 オンロード・ディーゼル・４ｔ積級	0.325	日			単第0-0012　表 0.25*1.3
＊＊＊　合計　＊＊＊	10	m3			
＊＊＊　単位当たり　＊＊＊	1	m3			
A=2　４ｔ積 C=0.5　運搬距離（ｋｍ） E=0　運搬日数			B=3　BH山積0.28m3(平積0.20m3) D=2　ＤＩＤ区間有り F=2　As塊・Co塊（無筋）		

施工単価表

殻運搬　SPK25040155　単第0 -0092　表

Co(無筋)構造物とりこわし　DID区間有り　運搬距離8.0km以下(5.7km超)　1　m3　当り

機械構成比: 40.77%　労務構成比: 44.82%　材料構成比: 14.41%　市場単価構成比: 0.00%　標準単価: 1,737.90000

代表機労材規格(積算地区)	構成比	単価(積算地区)	代表機労材規格(東京地区)	単価(東京地区)	備考
ダンプトラック[オンロード・ディーゼル] 10t積級 (タイヤ損耗費及び補修費(良好)を含む)	40.77%		ダンプトラック[オンロード・ディーゼル] 10t積級 (タイヤ損耗費及び補修費(良好)を含む)		MTPC00018T1 MTPT00018T1
運転手(一般)	44.82%		運転手(一般)		RTPC00007 RTPT00007
軽油 パトロール給油,2～4KL積載車給油	14.41%		軽油パトロール給油		TTPC00013 TTPT00013
積算単価			積算単価		EP001
A=1　Co(無筋)構造物とりこわし C=2　DID区間有り E=1　-(全ての費用)			B=1　機械積込 D=34　運搬距離8.0km以下(5.7km超)		

施工単価表

鋼管布設工　　SQ060　　単第0 -0093　表

管径：φ１５０m/m　　10　　m　　当り

名称・規格など	数量	単位	単価	金額	備考
配管工	0.05	人			
普通作業員	0.07	人			
機-01_トラック(クレーン装置付)運転 ベーストラック4～4.5t積_吊能力2.9t	1.3	時間			単第0-0094　表
諸雑費	1.0	式			
＊＊＊　合計　＊＊＊	10	m			
＊＊＊　単位当たり　＊＊＊	1	m			
A=3　　管径：φ１５０m/m			B=1　　A種管		

施工単価表

機-01_トラック(クレーン装置付)運転　S9056　単第0 -0094　表

ベーストラック4～4.5t積_吊能力2.9t　1　時間　当り

名称・規格など	数量	単位	単価	金額	備考
運転手(特殊)	0.17	人			
軽油 パトロール給油,2～4KL積載車給油	5.30	L			
トラック クレーン装置付 ベーストラック4～4.5t積吊能力2.9t	1	時間			
諸雑費	1	式			
＊＊＊　単位当たり　＊＊＊	1	時間			
A=4　ベーストラック4～4.5t積_吊能力2.9t C=0　特殊運転手数量(人/h) 省略=自動計算			B=0　労務単価の夜間等割増率 D=0　燃料消費量 (L/h) 標準=省略		

施工単価表

フランジ耐震補強金具取付工　VFH2000751　単第0 -0095　表

φ 75（既設ﾎﾞﾙﾄﾅｯﾄ取替え含む）　1　箇所　当り

名称・規格など	数量	単位	単価	金額	備考
フランジ継手工（ﾌﾗﾝｼﾞ耐震補強金具設置） 呼び径：φ７５（８０）㎜ ＪＷＷＡ７．５Ｋ	1	口			単第0-0080　表
フランジ継手工（既設ﾎﾞﾙﾄﾅｯﾄ取替え） 呼び径：φ７５（８０）㎜ ＪＷＷＡ７．５Ｋ	1	口			単第0-0096　表 ;既設ﾎﾞﾙﾄﾅｯﾄ取替え費用＝既設ﾎﾞﾙﾄ4本／本
＊＊＊　単位当たり　＊＊＊	1	箇所			

施工単価表

フランジ継手工（既設ﾎﾞﾙﾄﾅｯﾄ取替え）　SQ048　単第0 -0096　表

呼び径：φ７５（８０）㎜　ＪＷＷＡ７．５Ｋ　;既設ﾎﾞﾙﾄﾅｯﾄ取替え費用＝既設ﾎﾞﾙﾄ4本／本　1　口　当り

名称・規格など	数量	単位	単価	金額	備考
配管工	0.060	人			
普通作業員	0.060	人			
雑材料	1	%			#06
＊＊＊　単位当たり　＊＊＊	1	口			
A=2　呼び径：φ７５（８０）㎜ C=2　鋳鉄管 E=0　割増係数			B=1　ＪＷＷＡ７．５Ｋ（Ｆ１２） D=1　接合		

施工単価表

硬質塩化ビニル管継手工　SQ101　単第0 -0097　表

呼び径　７５㎜　ＲＲ継手　1　口　当り

名称・規格など	数量	単位	単価	金額	備考
配管工	0.009	人			0.03*0.3
普通作業員	0.009	人			0.03*0.3
諸雑費	1	%			#09
＊＊＊　単位当たり　＊＊＊	1	口			
A=8　呼び径　７５㎜ C=-70　割増係数			B=2　ＲＲ継手		

施工単価表

硬質塩化ビニル管継手工　SQ101　単第0 -0098　表

呼び径　１００㎜　ＲＲ継手　1　口　当り

名称・規格など	数量	単位	単価	金額	備考
配管工	0.015	人			0.05*0.3
普通作業員	0.015	人			0.05*0.3
諸雑費	1	%			#09
＊＊＊　単位当たり　＊＊＊	1	口			
A=9　呼び径　１００㎜ C=-70　割増係数			B=2　ＲＲ継手		

施工単価表

ﾎﾟﾘｴﾁﾚﾝｽﾘｰﾌﾞ被覆工　VSE400075　単第0 -0099　表

φ75【材工共】　100　m　当り

名称・規格など	数量	単位	単価	金額	備考
配管工	0.25	人			
普通作業員	0.25	人			
ポリエチレンスリーブ φ７５	137.5	m			
管明示ﾃｰﾌﾟ 幅 50㎜ 長さ20m 青地白文字 西暦表示	2.6	巻			
＊＊＊　合計　＊＊＊	100	m			
＊＊＊　単位当たり　＊＊＊	1	m			

施工単価表

コンクリート　SPK25040157　単第0 -0100　表

小型構造物 18-8-40BB　人力打設　1　m3　当り

機械構成比: 0.00%　労務構成比: 41.15%　材料構成比: 58.85%　市場単価構成比: 0.00%　標準単価: 36,756.00000

代表機労材規格(積算地区)	構成比	単価(積算地区)	代表機労材規格(東京地区)	単価(東京地区)	備考
普通作業員	22.25%		普通作業員		RTPC00002 RTPT00002
土木一般世話役	9.19%		土木一般世話役		RTPC00009 RTPT00009
特殊作業員	7.69%		特殊作業員		RTPC00001 RTPT00001
その他(労務)			その他(労務)		ER009
レディーミクストコンクリート指定品 呼び強度18,スランプ8,粗骨材40 W/C(60%),種別(高炉)	58.85%		生コンクリート 高炉 24-12-25(20) W/C 55%		TTPCD0010 TTPT00343
積算単価			積算単価		E9999
A=2 小型構造物 C=2 18-8-40BB H=2 現場内小運搬無し K=1 -(全ての費用)			B=3 人力打設 F=2 一般養生 J=1 -		

施工単価表

型枠　SPK25040159　単第0 -0101　表

一般型枠　小型構造物　1　m2　当り

機械構成比: 0.00%　労務構成比: 100.00%　材料構成比: 0.00%　市場単価構成比: 0.00%　標準単価: 9,147.60000

代表機労材規格(積算地区)	構成比	単価(積算地区)	代表機労材規格(東京地区)	単価(東京地区)	備考
型わく工	44.28%		型わく工		RTPC00010 RTPT00010
普通作業員	30.82%		普通作業員		RTPC00002 RTPT00002
土木一般世話役	11.86%		土木一般世話役		RTPC00009 RTPT00009
その他(労務)			その他(労務)		ER009
積算単価			積算単価		EP001
A=1　一般型枠 C=1　-(全ての費用)			B=2　小型構造物		

施工単価表

基礎砕石　SPK25040034　単第0 -0102　表

砕石の厚さ7.5cm以下　RC-40　1　m2　当り

機械構成比:　5.65%　労務構成比:　83.06%　材料構成比:　11.29%　市場単価構成比:　0.00%　標準単価：　1,191.60000

代表機労材規格(積算地区)	構成比	単価(積算地区)	代表機労材規格(東京地区)	単価(東京地区)	備考
<賃>バックホウ(クローラ型) 山積0.8m3(平積0.6) 排1～3,2011,2014	5.62%		バックホウ クローラ型 山積0.8m3(平積0.6m3)		KTPC00018 KTPT00018
その他(機械)			その他(機械)		EK009
普通作業員	39.93%		普通作業員		RTPC00002 RTPT00002
特殊作業員	16.86%		特殊作業員		RTPC00001 RTPT00001
運転手(特殊)	15.64%		運転手(特殊)		RTPC00006 RTPT00006
土木一般世話役	10.06%		土木一般世話役		RTPC00009 RTPT00009
その他(労務)			その他(労務)		ER009
再生クラッシャラン 40～0mm	6.04%		再生クラッシャーラン RC-40		TTPC00008 TTPT00008
軽油 パトロール給油,2～4KL積載車給油	5.22%		軽油パトロール給油		TTPC00013 TTPT00013

施工単価表

基礎砕石　SPK25040034　単第0 -0102　表

砕石の厚さ7.5cm以下　RC-40　1　m2　当り

機械構成比: 5.65%　労務構成比: 83.06%　材料構成比: 11.29%　市場単価構成比: 0.00%　標準単価: 1,191.60000

代表機労材規格(積算地区)	構成比	単価(積算地区)	代表機労材規格(東京地区)	単価(東京地区)	備考
その他(材料)			その他(材料)		EZ009
積算単価			積算単価		EP001
A=1　砕石の厚さ7.5cm以下 D=1　-(全ての費用)			B=1　RC-40		

施工単価表

コンクリート　SPK25040157　単第0 -0103　表

無筋・鉄筋構造物 18-8-40BB　人力打設　1　m3　当り

機械構成比: 0.00%　労務構成比: 28.68%　材料構成比: 71.32%　市場単価構成比: 0.00%　標準単価: 30,615.00000

代表機労材規格(積算地区)	構成比	単価(積算地区)	代表機労材規格(東京地区)	単価(東京地区)	備考
普通作業員	12.85%		普通作業員		RTPC00002 RTPT00002
特殊作業員	7.30%		特殊作業員		RTPC00001 RTPT00001
土木一般世話役	6.58%		土木一般世話役		RTPC00009 RTPT00009
その他(労務)			その他(労務)		ER009
レディーミクストコンクリート指定品 呼び強度18,スランプ8,粗骨材40 W/C(60%),種別(高炉)	71.32%		生コンクリート 高炉 24-12-25(20) W/C 55%		TTPCD0010 TTPT00343
積算単価			積算単価		E9999
A=1 無筋・鉄筋構造物 C=2 18-8-40BB H=2 現場内小運搬無し K=1 -(全ての費用)			B=3 人力打設 F=2 一般養生 J=1 -		

施工単価表

型枠工　　S1040007　　単第0 -0104　表

防草コンクリート　　10　m2　当り

名称・規格など	数量	単位	単価	金額	備考
土木一般世話役	0.430	人			
型わく工	0.860	人			
普通作業員	0.520	人			
諸雑費	12	%			#09
＊＊＊　合計　＊＊＊	10	m2			
＊＊＊　単位当たり　＊＊＊	1	m2			
A=3　　防草コンクリート					

施工単価表

構造物とりこわし工(無筋構造物)　SDT00031　単第0 -0105　表

機械施工　1　m3　当り

名称・規格など	数量	単位	単価	金額	備考
昼間_無筋構造物【手間のみ】 機械施工 時間的制約なし	1.000	m3			
諸雑費	1	式			
＊＊＊　単位当たり　＊＊＊	1	m3			
A=1　昼間施工 C=2　低騒音・低振動対策			B=1　機械施工 D=1　時間的制約なし		

施工単価表

残土処理工　　V0001　　単第0 -0106　表

ﾊﾞｯｸﾎｳ 排出対策型　　Co　　100　　m3　　当り

名称・規格など	数量	単位	単価	金額	備考
発生土運搬費(2t積、4t積) 運搬距離0.5ｋｍ　ＤＩＤ区間有り ４ｔ積 As塊・Co塊 (無筋)	100	m3			単第0-0091　表
積込(ルーズ) 岩塊・玉石 土量50,000m3未満	100	m3			単第0-0052　表
殻運搬 Co(無筋)構造物とりこわし DID区間有り 運搬距離8.0km以下(5.7km超)	100	m3			単第0-0092　表
＊＊＊　合計　＊＊＊	100	m3			
＊＊＊　単位当たり　＊＊＊	1	m3			

施工単価表

空気弁付消火栓設置工　VSWH7107511　単第0 -0107　表

75-PE両挿-0.8（耐震補強金具含む）　東広島市型,区画線(黄色ﾗｲﾝ) W=15cm　1　箇所　当り

名称・規格など	数量	単位	単価	金額	備考
消火栓設置 設置 機械施工 地下式 双口	1	箇所			単第0-0108　表
1種普通ふた(JISA5372)240 330×45×600 参考質量21kg	1	枚			
区画線設置(溶融式) 実線_15cm	2.6	m			単第0-0109　表
フランジ耐震補強金具取付工 φ 75（ﾌﾗﾝｼﾞ耐震補強金具設置のみ）	1	箇所			単第0-0079　表
フランジ耐震補強金具取付工 φ 75（ﾌﾗﾝｼﾞ継手＋ﾌﾗﾝｼﾞ耐震補強金具設置 ）	2	箇所			単第0-0081　表
＊＊＊　単位当たり　＊＊＊	1	箇所			

施工単価表

消火栓設置　SQ000037　単第0 -0108　表

設置 機械施工　地下式 双口　1　箇所　当り

名称・規格など	数量	単位	単価	金額	備考
配管工	0.090	人			
普通作業員	0.110	人			
機-01_トラック(クレーン装置付)運転 ベーストラック4～4.5t積_吊能力2.9t	0.310	時間			単第0-0094　表
諸雑費	1	%			#09
＊＊＊　単位当たり　＊＊＊	1	箇所			
A=1　設置 C=1　機械施工			B=2　地下式 双口		

施工単価表

区画線設置(溶融式)　SDT00001　単第0 -0109　表

実線_15cm　1000　m　当り

名称・規格など	数量	単位	単価	金額	備考
昼間_溶融式(手動)【手間のみ】 実線_15cm 時間的制約なし	1,000.000	m			
路面標示用塗料(JISK5665_3種1号) 溶融,鉛・クロムフリー ガラスビーズ含有量15～18%_黄	598.500	kg			
ガラスビーズ(JISR3301_1号) 粒度0.106～0.850mm	26.250	kg			
プライマー トラフィックペイント接着用	26.250	kg			
軽油 パトロール給油,2～4KL積載車給油	42.000	L			
諸雑費	1	式			
＊＊＊　合計　＊＊＊	1,000	m			
＊＊＊　単位当たり　＊＊＊	1	m			
A=1　昼間施工 C=1　実線_15cm E=1　アスファルトに設置の場合			B=2　黄色 D=1　塗布厚t=1.5mm F=1　時間的制約なし		
G=1　- I=1　-			H=1　- J=1　-(全ての費用)		

施工単価表

区画線設置(溶融式)　SDT00001　単第0 -0109　表

実線_15cm　1000　m　当り

名称・規格など	数量	単位	単価	金額	備考

施工単価表

空気弁付消火栓BOX設置工【材工共】　VSB3010751　単第0 -0110　表

口径 φ75･φ100, 土被り 0.80, 高さ 0.65　東広島市型　1　箇所　当り

名称・規格など	数量	単位	単価	金額	備考
空気弁付消火栓用　鉄蓋 φ600 東広島市形	1	組			
ﾚｼﾞﾝｺﾝｸﾘｰﾄ製ﾏﾝﾎｰﾙ φ600　調整ﾘﾝｸﾞ H=50	1	個			
ﾚｼﾞﾝｺﾝｸﾘｰﾄ製ﾏﾝﾎｰﾙ φ600　上部壁 H=200	1	個			
ﾚｼﾞﾝｺﾝｸﾘｰﾄ製ﾏﾝﾎｰﾙ φ600　下部壁 H=300	1	個			
ﾚｼﾞﾝｺﾝｸﾘｰﾄ製ﾏﾝﾎｰﾙ φ600　底板 H=40	1	個			
普通作業員	0.21	人			
＊＊＊　単位当たり　＊＊＊	1	箇所			

施工単価表

空気弁付消火栓設置工（管材費）　VSWH7107512　単第0 -0111　表

75-PE両挿-0.8（耐震補強金具含む）　東広島市型,区画線(黄色ﾗｲﾝ) W=15cm　1　箇所　当り

名称・規格など	数量	単位	単価	金額	備考
ﾌﾗﾝｼﾞ付T字管（鋳鉄製、PEP両挿） φ75×φ75 PEP　GF形、ｶﾞｽｹｯﾄ含む	1	個			消火栓用
ＤＣＩＰフランジ短管 φ　７５×１００㎜ ７．５Ｋ　ＧＦ　内面エポキシ粉体塗装	1	本			
仕切弁・空気弁・消火栓等材料 水道用補修弁(ﾎﾞｰﾙ式)7.5K　GF形 φ75、H=150（レバー）	1	基			
仕切弁・空気弁・消火栓等材料 水道用　地下式消火栓 急排型空気弁付　単口	1	基			
ﾌﾗﾝｼﾞ用ｺﾞﾑﾊﾟｯｷﾝ（GF形1号） φ75 SBR	2	枚			
ﾌﾗﾝｼﾞ耐震補強金具 φ75 離脱防止性能3DkN	1	組			ﾎﾞﾙﾄﾅｯﾄ含む
補修弁用ﾌﾗﾝｼﾞ耐震補強金具 φ75（1次側） 離脱防止性能3DkN	1	組			ﾎﾞﾙﾄﾅｯﾄ含む
補修弁用ﾌﾗﾝｼﾞ耐震補強金具 φ75（2次側） 離脱防止性能3DkN	1	組			ﾎﾞﾙﾄﾅｯﾄ含む
＊＊＊　単位当たり　＊＊＊	1	箇所			

施工単価表

ポリエチレン管据付工　　SQ105　　単第0 -0112　表

呼び径 50㎜　　10　m　当り

名称・規格など	数量	単位	単価	金額	備考
配管工	0.10	人			
普通作業員	0.18	人			
＊＊＊　合計　＊＊＊	10	m			
＊＊＊　単位当たり　＊＊＊	1	m			
A=6　　呼び径　　５０㎜					

施工単価表

ポリエチレン管（融着接合）継手工　VPE10050　単第0 -0113　表

φ50　2　口　当り

名称・規格など	数量	単位	単価	金額	備考
ポリエチレン管（融着接合）継手工 呼び径50㎜ 2口継手（標準）	1	箇所			単第0-0114　表
＊＊＊　合計　＊＊＊	2	口			
＊＊＊　単位当たり　＊＊＊	1	口			

施工単価表

ポリエチレン管（融着接合）継手工　SQ108　単第0 -0114　表

呼び径50㎜　2口継手（標準）　1　箇所　当り

名称・規格など	数量	単位	単価	金額	備考
配管工	0.080	人			0.08*1
普通作業員	0.080	人			0.08*1
諸雑費	14.0	%			#09
＊＊＊　単位当たり　＊＊＊	1	箇所			
A=5　呼び径50㎜			B=1　2口継手（標準）		

施工単価表

ポリエチレン管切断　　SQ110　　単第0 -0115　表

呼び径　50mm　　1　　口　　当り

名称・規格など	数量	単位	単価	金額	備考
配管工	0.010	人			
普通作業員	0.010	人			
雑材料	1.000	%			#06
＊＊＊　単位当たり　＊＊＊	1	口			
A=2　ポリエチレン管切断			B=7　呼び径	５０mm	

施工単価表

ポリエチレン管(メカニカル継手)布設　SQ000035　単第0 -0116　表

呼び径 50mm　1　口　当り

名称・規格など	数量	単位	単価	金額	備考
配管工	0.040	人			
普通作業員	0.040	人			
諸雑費	1	%			#09
＊＊＊　単位当たり　＊＊＊	1	口			
A=1　呼び径 50mm					

施工単価表

仕切弁設置工　VSW72005011　単第0 -0117　表

50-PE両挿-0.8　東広島市型　1　箇所　当り

名称・規格など	数量	単位	単価	金額	備考
仕切弁・空気弁・消火栓等材料 継ぎ足しキー（反射板付　φ30） L=300	1	本			
弁設置（人力施工） 管径：φ５０㎜	1	基			単第0-0118　表
1種普通ふた(JISA5372)240 330×45×600 参考質量21kg	1	枚			
＊＊＊　単位当たり　＊＊＊	1	箇所			

施工単価表

弁設置（人力施工）　VSQ154　単第0 -0118　表

管径：φ５０㎜　1　基　当り

名称・規格など	数量	単位	単価	金額	備考
配管工	0.03	人			
普通作業員	0.15	人			
諸雑費	1	式			
＊＊＊　単位当たり　＊＊＊	1	基			

施工単価表

仕切弁BOX設置工【材工共】　VSB1000501　単第0 -0119　表

口径 φ50, 土被り 0.80, 高さ 0.65　東広島市型　1　箇所　当り

名称・規格など	数量	単位	単価	金額	備考
仕切弁用　鉄蓋 φ250　円形１号 東広島市形	1	組			
ﾚｼﾞﾝｺﾝｸﾘｰﾄ製ﾏﾝﾎｰﾙ φ250　調整ﾘﾝｸﾞ H=50	1	個			
ﾚｼﾞﾝｺﾝｸﾘｰﾄ製ﾏﾝﾎｰﾙ φ250　上部壁 H=150	1	個			
ﾚｼﾞﾝｺﾝｸﾘｰﾄ製ﾏﾝﾎｰﾙ φ350-φ250　下部壁 H=300	1	個			
ﾚｼﾞﾝｺﾝｸﾘｰﾄ製ﾏﾝﾎｰﾙ φ550　底板 H=40	1	個			
普通作業員	0.1	人			
＊＊＊　単位当たり　＊＊＊	1	箇所			

施工単価表

仕切弁設置工（管材費）　VSW72005012　単第0 -0120　表

50-PE両挿-0.8　東広島市型　1　箇所　当り

名称・規格など	数量	単位	単価	金額	備考
仕切弁・空気弁・消火栓等材料 ｿﾌﾄｼｰﾙ仕切弁（PEP用 両挿 浅埋対応型） φ50	1	基			
＊＊＊　単位当たり　＊＊＊	1	箇所			

施工単価表

ﾎﾟﾘｴﾁﾚﾝｽﾘｰﾌﾞ被覆工　VSE400050　単第0 -0121　表

φ50【材工共】　100　m　当り

名称・規格など	数量	単位	単価	金額	備考
配管工	0.25	人			
普通作業員	0.25	人			
ﾎﾟﾘｴﾁﾚﾝｽﾘｰﾌﾞ φ50 日本水道協会認証品	137.5	m			
管明示ﾃｰﾌﾟ 幅 50㎜ 長さ20m 青地白文字 西暦表示	2.6	巻			
＊＊＊　合計　＊＊＊	100	m			
＊＊＊　単位当たり　＊＊＊	1	m			

施工単価表

硬質塩化ビニル管据付工　SQ100　単第0 -0122　表

呼び径　５０㎜　10　m　当り

名称・規格など	数量	単位	単価	金額	備考
配管工	0.100	人			0.1*1
普通作業員	0.180	人			0.18*1
＊＊＊　合計　＊＊＊	10	m			
＊＊＊　単位当たり　＊＊＊	1	m			
A=7　呼び径　５０㎜			B=0　割増係数		

施工単価表

硬質塩化ビニル管継手工　SQ101　単第0 -0123　表

呼び径　５０㎜　ＴＳ継手　1　口　当り

名称・規格など	数量	単位	単価	金額	備考
配管工	0.020	人			0.02*1
普通作業員	0.020	人			0.02*1
諸雑費	1	%			#09
＊＊＊　単位当たり　＊＊＊	1	口			
A=7　呼び径　５０㎜ C=0　割増係数			B=1　ＴＳ継手		

施工単価表

硬質塩化ビニル管切断　　SQ110　　単第0 -0124　表

呼び径　１００mm　　1　　口　　当り

名称・規格など	数量	単位	単価	金額	備考
配管工	0.020	人			
普通作業員	0.020	人			
雑材料	5.000	%			#06
＊＊＊　単位当たり　＊＊＊	1	口			
A=1　　硬質塩化ビニル管切断			B=9　　呼び径	１００mm	

施工単価表

仕切弁BOX設置工【材料支給】　V000000100　単第0 -0125　表

口径 φ50, 土被り 0.80, 高さ 0.30　東広島市型　1　箇所　当り

名称・規格など	数量	単位	単価	金額	備考
硬質ポリ塩化ビニル管 VUφ200	0.6	m			
普通作業員	0.08	人			
＊＊＊　単位当たり　＊＊＊	1	箇所			

施工単価表

ｺﾝｸﾘｰﾄ等取り壊し復旧工　VSW300　単第0 -0126　表

ｺﾝｸﾘｰﾄ 300*300*250　1　箇所　当り

名称・規格など	数量	単位	単価	金額	備考
構造物とりこわし工(無筋構造物) 人力施工	0.02	m3			単第0-0127　表
モルタル練 普通	0.02	m3			単第0-0128　表
＊＊＊　単位当たり　＊＊＊	1	箇所			

施工単価表

構造物とりこわし工(無筋構造物)　SDT00031　単第0 -0127　表

人力施工　1　m3　当り

名称・規格など	数量	単位	単価	金額	備考
昼間_無筋構造物【手間のみ】 人力施工 時間的制約なし	1.000	m3			
諸雑費	1	式			
＊＊＊　単位当たり　＊＊＊	1	m3			
A=1　昼間施工 D=1　時間的制約なし			B=2　人力施工		

施工単価表

モルタル練　SPK25040158　単第0 -0128　表

普通　1　m3　当り

機械構成比: 0.00%　労務構成比: 82.04%　材料構成比: 17.96%　市場単価構成比: 0.00%　標準単価: 102,720.00000

代表機労材規格(積算地区)	構成比	単価(積算地区)	代表機労材規格(東京地区)	単価(東京地区)	備考
普通作業員	54.42%		普通作業員		RTPC00002 RTPT00002
土木一般世話役	27.46%		土木一般世話役		RTPC00009 RTPT00009
その他(労務)			その他(労務)		ER009
セメント(袋) 普通ポルトランド 25kg/袋	12.48%		セメント 高炉B 25kg袋入		TTPCD0094 TTPT00063
コンクリート用砂 細目(洗い)	5.48%		砂 細目(洗い)		TTPC00066 TTPT00066
積算単価			積算単価		EP001
A=2　普通			B=1　-(全ての費用)		

施工単価表

舗装版切断　SPK25040307　単第0 -0129　表

コンクリート舗装版　コンクリート舗装版厚15cm以下　1　m　当り

機械構成比: 13.11%　労務構成比: 50.94%　材料構成比: 35.95%　市場単価構成比: 0.00%　標準単価: 1,264.80000

代表機労材規格(積算地区)	構成比	単価(積算地区)	代表機労材規格(東京地区)	単価(東京地区)	備考
コンクリートカッタ バキューム式(超低騒音型)・湿式 切削深20cm級ブレード径φ56cm	8.92%		コンクリートカッタ バキューム式(超低騒音型)・湿式 切削深20cm級ブレード径φ56cm		MTPC00164 MTPT00164
その他(機械)			その他(機械)		EK009
特殊作業員	17.37%		特殊作業員		RTPC00001 RTPT00001
土木一般世話役	9.50%		土木一般世話役		RTPC00009 RTPT00009
普通作業員	7.79%		普通作業員		RTPC00002 RTPT00002
その他(労務)			その他(労務)		ER009
コンクリートカッタブレード 自走式切断機用 径45cm(18インチ)	32.35%		コンクリートカッタブレード 径18インチ		TTPC00394 TTPT00394
ガソリン,レギュラー スタンド渡し,スタンド給油	2.45%		ガソリンレギュラースタンド		TTPC00014 TTPT00014
その他(材料)			その他(材料)		EZ009

施工単価表

舗装版切断　SPK25040307　単第0 -0129　表

コンクリート舗装版　コンクリート舗装版厚15cm以下　1　m　当り

機械構成比: 13.11%　労務構成比: 50.94%　材料構成比: 35.95%　市場単価構成比: 0.00%　標準単価: 1,264.80000

代表機労材規格(積算地区)	構成比	単価(積算地区)	代表機労材規格(東京地区)	単価(東京地区)	備考
積算単価			積算単価		EP001
A=2 コンクリート舗装版 E=1 -(全ての費用)			C=1 コンクリート舗装版厚15cm以下		

施工単価表

路盤工　　SQZ10　　単第0 -0130　表

施工幅　1.8m未満　　一層仕上り厚10cm　　100　m2　当り

名称・規格など	数量	単位	単価	金額	備考
普通作業員	0.780	人			
再生粒度調整砕石 30～0mm	12.700	m3			
タンパ運転（賃料） 質量　６０～８０kg	0.450	日			単第0-0015　表
諸雑費	1	式			
＊＊＊　合計　＊＊＊	100	m2			
＊＊＊　単位当たり　＊＊＊	1	m2			
A=1　施工幅　1.8m未満 C=10　一層仕上り厚（cm）			B=9　再生粒度調整砕石（RM-30）		

施工単価表

路盤工　SQZ10　単第0 -0131　表

施工幅　1.8m未満　一層仕上り厚10cm　100　m2　当り

名称・規格など	数量	単位	単価	金額	備考
普通作業員	0.780	人			
再生クラッシャラン 30～0mm	12.700	m3			
タンパ運転（賃料） 質量　６０～８０kg	0.450	日			単第0-0015　表
諸雑費	1	式			
＊＊＊　合計　＊＊＊	100	m2			
＊＊＊　単位当たり　＊＊＊	1	m2			
A=1　施工幅　1.8m未満 C=10　一層仕上り厚（cm）			B=7　RC-30		

施工単価表

アスファルト舗装工(人力)　SQ000017　単第0 -0132　表

車道及び路肩 仕上厚5cm　締固め後密度　２．３５ｔ／m3　100　m2　当り

名称・規格など	数量	単位	単価	金額	備考
土木一般世話役	0.400	人			
特殊作業員	0.800	人			
普通作業員	1.600	人			
再生加熱アスファルト混合物 再生密粒度(13)	12.573	t			
アスファルト乳剤(JISK2208) アスファルト乳剤(浸透用) PK-3プライムコート用	126	L			
機-23_振動ローラ運転 (舗装用)ハンドガイド式_0.5～0.6t 普通型	0.400	日			単第0-0018　表
振動コンパクタ運転 質量４０～６０ｋｇ	0.800	日			単第0-0019　表
諸雑費	17	%			#09
＊＊＊　合計　＊＊＊	100	m2			
＊＊＊　単位当たり　＊＊＊	1	m2			
A=5　仕上厚（cm） C=1　車道及び路肩 E=1　砂散布なし			B=8　再生密粒度As混合物（13） D=2　プライムコート F=1　小型車割増なし		
G=1　普通型					

施工単価表

アスファルト舗装工(人力)　SQ000017　単第0 -0132　表

車道及び路肩 仕上厚5cm　締固め後密度　２．３５ｔ／m3　100　m2　当り

名称・規格など	数量	単位	単価	金額	備考

施工単価表

コンクリート舗装工　V1111　単第0 -0133　表

18-8-40BB　1　m2　当り

名称・規格など	数量	単位	単価	金額	備考
路盤紙 クラフト紙系	1	m2			
コンクリート 無筋・鉄筋構造物 18-8-40BB 人力打設	0.1	m3			単第0-0103　表
＊＊＊　単位当たり　＊＊＊	1	m2			

施工単価表

残土処理工（舗装版）　VSW608028　単第0 -0134　表

ﾊﾞｯｸﾎｳ 排出対策型　Co　100　m3　当り

名称・規格など	数量	単位	単価	金額	備考
発生土運搬費(2t積、4t積) 運搬距離0.5ｋｍ　ＤＩＤ区間有り ４ｔ積 As塊・Co塊（無筋）	100	m3			単第0-0091　表
積込(ルーズ) 岩塊・玉石 土量50,000m3未満	100	m3			単第0-0052　表
殻運搬 Co(無筋)構造物とりこわし DID区間有り 運搬距離8.0km以下(5.7km超)	100	m3			単第0-0092　表
＊＊＊　合計　＊＊＊	100	m3			
＊＊＊　単位当たり　＊＊＊	1	m3			

施工単価表

ポリエチレン管据付工　　SQ105　　単第0 -0135　表

呼び径　　４０㎜　　10　　m　　当り

名称・規格など	数量	単位	単価	金額	備考
配管工	0.08	人			
普通作業員	0.14	人			
＊＊＊　合計　＊＊＊	10	m			
＊＊＊　単位当たり　＊＊＊	1	m			
A=5　　呼び径　　４０㎜					

施工単価表

ポリエチレン管継手工　　SQ106　　単第0 -0136　表

呼び径　　４０㎜　　1　　口　　当り

名称・規格など	数量	単位	単価	金額	備考
配管工	0.030	人			
普通作業員	0.030	人			
諸雑費	1	%			#09
＊＊＊　単位当たり　＊＊＊	1	口			
A=5　　呼び径　　４０㎜					

施工単価表

ポリエチレン管切断　　SQ110　　単第0 -0137　表

呼び径　４０mm　　1　　口　　当り

名称・規格など	数量	単位	単価	金額	備考
配管工	0.010	人			
普通作業員	0.010	人			
雑材料	1.000	%			#06
＊＊＊　単位当たり　＊＊＊	1	口			
A=2　　ポリエチレン管切断			B=6　　呼び径	４０mm	

施工単価表

ポリエチレン管据付工　　SQ105　　単第0 -0138　表

呼び径　　２５㎜　　10　　m　　当り

名称・規格など	数量	単位	単価	金額	備考
配管工	0.07	人			
普通作業員	0.12	人			
＊＊＊　合計　＊＊＊	10	m			
＊＊＊　単位当たり　＊＊＊	1	m			
A=3　　呼び径　　２５㎜					

施工単価表

ポリエチレン管継手工　　SQ106　　単第0 -0139　表

呼び径　　２５㎜　　1　　口　　当り

名称・規格など	数量	単位	単価	金額	備考
配管工	0.020	人			
普通作業員	0.020	人			
諸雑費	1	%			#09
＊＊＊　単位当たり　＊＊＊	1	口			
A=3　　呼び径　　２５㎜					

施工単価表

ポリエチレン管切断　　SQ110　　単第0 -0140　表

呼び径　２５mm　　1　　口　　当り

名称・規格など	数量	単位	単価	金額	備考
配管工	0.010	人			
普通作業員	0.010	人			
雑材料	1.000	%			#06
＊＊＊　単位当たり　＊＊＊	1	口			
A=2　　ポリエチレン管切断			B=4　　呼び径	２５mm	

施工単価表

硬質塩化ビニル管据付工　SQ100　単第0 -0141　表

呼び径　２５㎜　10　m　当り

名称・規格など	数量	単位	単価	金額	備考
配管工	0.070	人			0.07*1
普通作業員	0.120	人			0.12*1
＊＊＊　合計　＊＊＊	10	m			
＊＊＊　単位当たり　＊＊＊	1	m			
A=4　呼び径　２５㎜			B=0　割増係数		

施工単価表

硬質塩化ビニル管継手工　SQ101　単第0 -0142　表

呼び径　４０㎜　ＴＳ継手　1　口　当り

名称・規格など	数量	単位	単価	金額	備考
配管工	0.015	人			0.015*1
普通作業員	0.015	人			0.015*1
諸雑費	1	%			#09
＊＊＊　単位当たり　＊＊＊	1	口			
A=6　呼び径　４０㎜ C=0　割増係数			B=1　ＴＳ継手		

施工単価表

硬質塩化ビニル管継手工　　SQ101　　単第0 -0143　表

呼び径　２５㎜　　ＴＳ継手　　1　口　当り

名称・規格など	数量	単位	単価	金額	備考
配管工	0.010	人			0.01*1
普通作業員	0.010	人			0.01*1
諸雑費	1	%			#09
＊＊＊　単位当たり　＊＊＊	1	口			
A=4　呼び径　２５㎜ C=0　割増係数			B=1　ＴＳ継手		

施工単価表

硬質塩化ビニル管継手工　SQ101　単第0 -0144　表

呼び径　２０㎜　ＴＳ継手　1　口　当り

名称・規格など	数量	単位	単価	金額	備考
配管工	0.010	人			0.01*1
普通作業員	0.010	人			0.01*1
諸雑費	1	%			#09
＊＊＊　単位当たり　＊＊＊	1	口			
A=3　呼び径　２０㎜ C=0　割増係数			B=1　ＴＳ継手		

施工単価表

硬質塩化ビニル管切断　　SQ110　　単第0 -0145　表

呼び径　20mm　　1　　口　　当り

名称・規格など	数量	単位	単価	金額	備考
配管工	0.010	人			
普通作業員	0.010	人			
雑材料	1.000	%			#06
＊＊＊　単位当たり　＊＊＊	1	口			
A=1　　硬質塩化ビニル管切断			B=3　　呼び径	２０mm	

施工単価表

硬質塩化ビニル管切断　　SQ110　　単第0 -0146　表

呼び径　２５mm　　1　　口　　当り

名称・規格など	数量	単位	単価	金額	備考
配管工	0.010	人			
普通作業員	0.010	人			
雑材料	1.000	%			#06
＊＊＊　単位当たり　＊＊＊	1	口			
A=1　　硬質塩化ビニル管切断			B=4　　呼び径	２５mm	

施工単価表

サドル分水栓建込み　SQ000039　単第0 -0147　表

ポリエチレン管 呼び径75㎜　配水管 40㎜　1　箇所　当り

名称・規格など	数量	単位	単価	金額	備考
配管工	0.090	人			
普通作業員	0.090	人			
諸雑費	1	%			#09
＊＊＊　単位当たり　＊＊＊	1	箇所			
A=18　ポリエチレン管 呼び径75㎜			B=5　配水管	40㎜	

施工単価表

異種管継手取付工　　VSQ31001　　単第0 -0148　表

口径 φ20,φ25　　1　箇所　当り

名称・規格など	数量	単位	単価	金額	備考
配管工	0.02	人			
普通作業員	0.02	人			
＊＊＊　単位当たり　＊＊＊	1	箇所			

施工単価表

青銅仕切弁設置工　　VSW7400400　　単第0 -0149　表

φ40　　1,2次側:PE分止水栓用継手　　1　　箇所　　当り

名称・規格など	数量	単位	単価	金額	備考
青銅仕切弁設置工 口径 φ40	1	基			単第0-0150　表
ポリエチレン管継手工 呼び径　　４０㎜	2	口			単第0-0136　表
＊＊＊　単位当たり　＊＊＊	1	箇所			

施工単価表

青銅仕切弁設置工　　VSV400040　　単第0 -0150　表

口径 φ40　　1　基　当り

名称・規格など	数量	単位	単価	金額	備考
止水栓取付 止水栓口径：φ４０㎜ ＰＰ用	1	箇所			単第0-0151　表
＊＊＊　単位当たり　＊＊＊	1	基			

施工単価表

止水栓取付　　SQ452　　単第0 -0151　表

止水栓口径：φ４０㎜　　ＰＰ用　　1　　箇所　　当り

名称・規格など	数量	単位	単価	金額	備考
配管工	0.068	人			
普通作業員	0.018	人			
諸雑費	1	%			#09
＊＊＊　単位当たり　＊＊＊	1	箇所			
A=5　止水栓口径：φ４０㎜ C=3　止水栓のみ			B=4　ＰＰ用		

施工単価表

仕切弁BOX設置工【材工共】　VSB1000403　単第0 -0152　表

口径 φ40, 高さ 0.30　東広島市型　1　箇所　当り

名称・規格など	数量	単位	単価	金額	備考
仕切弁用　鉄蓋 φ250　円形１号 東広島市形	1	組			
ﾚｼﾞﾝｺﾝｸﾘｰﾄ製ﾏﾝﾎｰﾙ φ250　上下壁 H=150	1	個			
ﾚｼﾞﾝｺﾝｸﾘｰﾄ製ﾏﾝﾎｰﾙ φ550　底板 H=40	1	個			
薄肉管(VU)(JISK6741)PE 呼び径200(216×6.5)	0.6	m			
普通作業員	0.08	人			
＊＊＊　単位当たり　＊＊＊	1	箇所			

施工単価表

青銅仕切弁設置工（管材費）　VSW7400402　単第0 -0153　表

φ40　1,2次側:PE分止水栓用継手　1　箇所　当り

名称・規格など	数量	単位	単価	金額	備考
青銅仕切弁 φ40　丸ハンドル	1	基			
PE継手分止水栓用 φ40 JWWA B 116、WSA規格	1	個			
＊＊＊　単位当たり　＊＊＊	1	箇所			

施工単価表

止水栓設置工　VSW74002500　単第0 -0154　表

φ25（樹脂製止水栓ﾎﾞｯｸｽ含む）　1次側:PE分止水栓用継手,2次側:GN・HIｼﾓｸ　1　箇所　当り

名称・規格など	数量	単位	単価	金額	備考
給水・配水分止水栓等材料 ﾚﾝｶﾞ	2	個			
薄肉管(VU)(JISK6741)PE 呼び径75(89×2.7)	0.5	m			
止水栓ボックス 樹脂製 H=400	1	個			
ポリエチレン管継手工 呼び径　２５㎜	1	口			単第0-0139　表
止水栓取付 止水栓口径：φ２５㎜ ＰＰ用	1	箇所			単第0-0155　表
＊＊＊　単位当たり　＊＊＊	1	箇所			

施工単価表

止水栓取付　　SQ452　　単第0 -0155　表

止水栓口径：φ２５㎜　　ＰＰ用　　1　　箇所　　当り

名称・規格など	数量	単位	単価	金額	備考
配管工	0.060	人			
普通作業員	0.040	人			
諸雑費	1	%			#09
＊＊＊　単位当たり　＊＊＊	1	箇所			
A=3　止水栓口径：φ２５㎜ C=1　筐・止水栓とも			B=4　ＰＰ用		

施工単価表

止水栓設置工（管材費）　VSW74002501　単第0 -0156　表

φ25（JWWA B 116,WSA規格）　1次側:PE分止水栓用継手,2次側:GN・HIｼﾓｸ　1　箇所　当り

名称・規格など	数量	単位	単価	金額	備考
ﾎﾞｰﾙ式止水栓 φ25	1	基			
PE継手分止水栓用 φ25 JWWA B 116、WSA規格	1	個			
給水・配水分止水栓等材料 ｶﾞｲﾄﾞﾅｯﾄ（HIｼﾓｸ、ﾊﾟｯｷﾝ付き） φ25	1	組			
＊＊＊　単位当たり　＊＊＊	1	箇所			

施工単価表

止水栓設置工　VSW74002505　単第0 -0157　表

φ25（FC製止水栓ﾎﾞｯｸｽ含む）　1,2次側:PE分止水栓用継手　1　箇所　当り

名称・規格など	数量	単位	単価	金額	備考
給水・配水分止水栓等材料 ﾚﾝｶﾞ	2	個			
薄肉管(VU)(JISK6741)PE 呼び径75(89×2.7)	0.5	m			
止水栓ボックス FC製 H=400	1	個			
ポリエチレン管継手工 呼び径　２５㎜	2	口			単第0-0139　表
止水栓取付 止水栓口径：φ２５㎜ ＰＰ用	1	箇所			単第0-0155　表
＊＊＊　単位当たり　＊＊＊	1	箇所			

施工単価表

止水栓設置工（管材費）　VSW74002506　単第0 -0158　表

φ25（JWWA B 116,WSA規格）　1,2次側:PE分止水栓用継手　1　箇所　当り

名称・規格など	数量	単位	単価	金額	備考
ﾎﾞｰﾙ式止水栓 φ25	1	基			
PE継手分止水栓用 φ25 JWWA B 116、WSA規格	2	個			
＊＊＊　単位当たり　＊＊＊	1	箇所			

施工単価表

ﾛｹｰﾃｨﾝｸﾞﾜｲﾔｰ設置工　V000000900　単第0 -0159　表

被覆外径φ4.4mm【材工共】　100　m　当り

名称・規格など	数量	単位	単価	金額	備考
ﾛｹｰﾃｨﾝｸﾞﾜｲﾔｰ 被覆外径φ4.4mm	110	m			
普通作業員	0.1	人			
＊＊＊　合計　＊＊＊	100	m			
＊＊＊　単位当たり　＊＊＊	1	m			

施工単価表

管埋設シート工　　V000001000　　単第0 -0160　表

巾15cm 2倍折込式【材工共】　　地色:青,文字色:白　　100　m　当り

名称・規格など	数量	単位	単価	金額	備考
管埋設ｼｰﾄ 巾15cm　2倍折込式 地色：青色、文字色：白色	100	m			
管明示シート工（青地，白文字）	100	m			単第0-0039　表
＊＊＊　合計　＊＊＊	100	m			
＊＊＊　単位当たり　＊＊＊	1	m			

施工単価表

給水管洗管工　VPE0JN050　単第0 -0161　表

量水器取付・取外し　φ25～φ13　1　箇所　当り

名称・規格など	数量	単位	単価	金額	備考
配管工	0.02	人			
普通作業員	0.04	人			
諸雑費	3	%			#09
＊＊＊　単位当たり　＊＊＊	1	箇所			

施工単価表

サドル分水栓建込み　SQ000039　単第0 -0162　表

ポリエチレン管 呼び径50mm　配水管 25mm　1　箇所　当り

名称・規格など	数量	単位	単価	金額	備考
配管工	0.060	人			
普通作業員	0.060	人			
諸雑費	1	%			#09
＊＊＊　単位当たり　＊＊＊	1	箇所			
A=17　ポリエチレン管 呼び径50mm			B=3　配水管	25mm	

施工単価表

異種管継手取付工　　V000001100　　単第0 -0163　表

口径 φ20,φ25　　1　箇所　当り

名称・規格など	数量	単位	単価	金額	備考
配管工	0.02	人			
普通作業員	0.02	人			
＊＊＊　単位当たり　＊＊＊	1	箇所			

施工単価表

止水栓設置工　　V000001200　　単第0 -0164　表

φ25（樹脂製止水栓ﾎﾞｯｸｽ含む）　　1次側:PE分止水栓用継手,2次側:GN・HIｼﾓｸ　　1　　箇所　　当り

名称・規格など	数量	単位	単価	金額	備考
給水・配水分止水栓等材料 ﾚﾝｶﾞ	2	個			
薄肉管(VU)(JISK6741)PE 呼び径75(89×2.7)	0.5	m			
止水栓ボックス 樹脂製 H=400	1	個			
ポリエチレン管継手工 呼び径　　２５㎜	1	口			単第0-0139　表
止水栓取付 止水栓口径：φ２５㎜ ＰＰ用	1	箇所			単第0-0155　表
＊＊＊　単位当たり　＊＊＊	1	箇所			

施工単価表

止水栓設置工（管材費）　V000001300　単第0 -0165　表

φ25（JWWA B 116,WSA規格）　1次側:PE分止水栓用継手,2次側:GN・HIｼﾓｸ　1　箇所　当り

名称・規格など	数量	単位	単価	金額	備考
ﾎﾞｰﾙ式止水栓 φ25	1	基			
PE継手分止水栓用 φ25 JWWA B 116、WSA規格	1	個			
給水・配水分止水栓等材料 ｶﾞｲﾄﾞﾅｯﾄ（HIｼﾓｸ、ﾊﾟｯｷﾝ付き） φ25	1	組			
＊＊＊　単位当たり　＊＊＊	1	箇所			

施工単価表

ﾛｹｰﾃｨﾝｸﾞﾜｲﾔｰ設置工　V000001400　単第0 -0166　表

被覆外径φ4.4mm【材工共】　100　m　当り

名称・規格など	数量	単位	単価	金額	備考
ﾛｹｰﾃｨﾝｸﾞﾜｲﾔｰ 被覆外径φ4.4mm	110	m			
普通作業員	0.1	人			
＊＊＊　合計　＊＊＊	100	m			
＊＊＊　単位当たり　＊＊＊	1	m			

施工単価表

管埋設シート工　　V000001500　　単第0 -0167　表

巾15cm 2倍折込式【材工共】　　地色:青,文字色:白　　100　m　当り

名称・規格など	数量	単位	単価	金額	備考
管埋設ｼｰﾄ 巾15cm　2倍折込式 地色：青色、文字色：白色	100	m			
管明示シート工（青地，白文字）	100	m			単第0-0039　表
＊＊＊　合計　＊＊＊	100	m			
＊＊＊　単位当たり　＊＊＊	1	m			

施工単価表

給水管洗管工　　V000001600　　単第0 -0168　表

量水器取付・取外し　　φ25～φ13　　1　　箇所　　当り

名称・規格など	数量	単位	単価	金額	備考
配管工	0.02	人			
普通作業員	0.04	人			
諸雑費	3	%			#09
＊＊＊　単位当たり　＊＊＊	1	箇所			

施工単価表

仮置運搬工（流用土）　V7777　単第0 -0169　表

ﾊﾞｯｸﾎｳ 排出対策型　往復,砂質土　100　m3　当り

名称・規格など	数量	単位	単価	金額	備考
発生土運搬費(2t積、4t積) 運搬距離0.5ｋｍ　ＤＩＤ区間有り ４ｔ積 土砂	111	m3			単第0-0011　表
積込(ルーズ) 土砂 土量50,000m3未満	111	m3			単第0-0013　表
土砂等運搬 小規模 土砂(岩塊・玉石混り土含む) DID区間有り　距離1.0km以下(0.2km超)	111	m3			単第0-0170　表
＊＊＊　合計　＊＊＊	100	m3			
＊＊＊　単位当たり　＊＊＊	1	m3			

施工単価表

土砂等運搬　　SPK25040002　　単第0 -0170　表

小規模 土砂(岩塊・玉石混り土含む)　DID区間有り　距離1.0km以下(0.2km超)　1　m3　当り

機械構成比: 26.52%　労務構成比: 61.90%　材料構成比: 11.58%　市場単価構成比: 0.00%　標準単価: 953.24000

代表機労材規格(積算地区)	構成比	単価(積算地区)	代表機労材規格(東京地区)	単価(東京地区)	備考
ダンプトラック[オンロード・ディーゼル] 4t積級 (タイヤ損耗費及び補修費(良好)を含む)	26.52%		ダンプトラック[オンロード・ディーゼル] 4t積級 (タイヤ損耗費及び補修費(良好)を含む)		MTPC00017T1 MTPT00017T1
運転手(一般)	61.90%		運転手(一般)		RTPC00007 RTPT00007
軽油 パトロール給油,2～4KL積載車給油	11.58%		軽油パトロール給油		TTPC00013 TTPT00013
積算単価			積算単価		EP001
A=2　小規模 C=1　土砂(岩塊・玉石混り土含む) F=5　距離1.0km以下(0.2km超)			B=5　バックホウ山積0.28m3(平積0.2m3) D=2　DID区間有り		

施工単価表

ﾌﾗﾝｼﾞ継手工　VSF10007511　単第0 -0171　表

7.5K φ 75　SUS304,RF形　1　口　当り

名称・規格など	数量	単位	単価	金額	備考
フランジ継手工 呼び径：φ７５（８０）㎜ ＪＷＷＡ７．５Ｋ	1	口			単第0-0172　表
＊＊＊　単位当たり　＊＊＊	1	口			

施工単価表

フランジ継手工　　SQ048　　単第0 -0172　表

呼び径：φ７５（８０）㎜　　ＪＷＷＡ７．５Ｋ　　1　　口　　当り

名称・規格など	数量	単位	単価	金額	備考
配管工	0.060	人			
普通作業員	0.060	人			
雑材料	1	%			#06
＊＊＊　単位当たり　＊＊＊	1	口			
A=2　呼び径：φ７５（８０）㎜ C=2　鋳鉄管 E=0　割増係数			B=1　ＪＷＷＡ７．５Ｋ（Ｆ１２） D=1　接合		

施工単価表

ﾌﾗﾝｼﾞ継手工（管材費）　VSF10007512　単第0 -0173　表

7.5K φ 75　SUS304,RF形　1　口　当り

名称・規格など	数量	単位	単価	金額	備考
ステンレス六角ボルト SUS304,M16×75	4	本			
ステンレス六角ナット SUS304,M16	4	個			
ステンレス座金 SUS304,M16	8	枚			
ﾌﾗﾝｼﾞ用ｺﾞﾑﾊﾟｯｷﾝ（全面） φ75 SBR	1	枚			
＊＊＊　単位当たり　＊＊＊	1	口			

施工単価表

ﾌﾗﾝｼﾞ継手工　VSF10010011　単第0 -0174　表

7.5K φ100　SUS304,RF形　1　口　当り

名称・規格など	数量	単位	単価	金額	備考
フランジ継手工 呼び径：φ１００㎜ ＪＷＷＡ７．５Ｋ	1	口			単第0-0175　表
＊＊＊　単位当たり　＊＊＊	1	口			

施工単価表

フランジ継手工　　SQ048　　単第0 -0175　表

呼び径：φ１００㎜　　ＪＷＷＡ７．５Ｋ　　1　　口　　当り

名称・規格など	数量	単位	単価	金額	備考
配管工	0.060	人			
普通作業員	0.060	人			
雑材料	1	%			#06
＊＊＊　単位当たり　＊＊＊	1	口			
A=3　呼び径：φ１００㎜ C=2　鋳鉄管 E=0　割増係数			B=1　ＪＷＷＡ７．５Ｋ（ Ｆ１２ ） D=1　接合		

施工単価表

ﾌﾗﾝｼﾞ継手工（管材費）　VSF10010012　単第0 -0176　表

7.5K φ100　SUS304,RF形　1　口　当り

名称・規格など	数量	単位	単価	金額	備考
ステンレス六角ボルト SUS304,M16×75	4	本			
ステンレス六角ナット SUS304,M16	4	個			
ステンレス座金 SUS304,M16	8	枚			
ﾌﾗﾝｼﾞ用ｺﾞﾑﾊﾟｯｷﾝ（全面） φ100 SBR	1	枚			
＊＊＊　単位当たり　＊＊＊	1	口			

施工単価表

メカニカル継手工　SQ044　単第0 -0177　表

据付工 呼び径100㎜　特殊押輪（全数）　1　口　当り

名称・規格など	数量	単位	単価	金額	備考
配管工	0.07	人			0.05*1.3
普通作業員	0.07	人			0.05*1.3
諸雑費	1	%			#09
＊＊＊　単位当たり　＊＊＊	1	口			
A=2　呼び径100㎜ C=1　鋳鉄管（K形） E=1　-			B=3　特殊押輪（全数） D=1　据付工 F=0　割増係数		

施工単価表

メカニカル継手工　SQ044　単第0 -0178　表

据付工 呼び径75㎜以下　特殊押輪（全数）　1　口　当り

名称・規格など	数量	単位	単価	金額	備考
配管工	0.07	人			0.05*1.3
普通作業員	0.07	人			0.05*1.3
諸雑費	1	%			#09
＊＊＊　単位当たり　＊＊＊	1	口			
A=1　呼び径75㎜以下 C=1　鋳鉄管（K形） E=1　-			B=3　特殊押輪（全数） D=1　据付工 F=0　割増係数		

施工単価表

硬質塩化ビニル管継手工　　SQ101　　単第0 -0179　表

呼び径　７５㎜　　ＴＳ継手　　1　口　当り

名称・規格など	数量	単位	単価	金額	備考
配管工	0.020	人			0.02*1
普通作業員	0.020	人			0.02*1
諸雑費	1	%			#09
＊＊＊　単位当たり　＊＊＊	1	口			
A=8　呼び径　７５㎜ C=0　割増係数			B=1　ＴＳ継手		

施工単価表

仕切弁BOX撤去工　V000000400　単第0 -0180　表

高さ 1.20　東広島市型　1　箇所　当り

名称・規格など	数量	単位	単価	金額	備考
普通作業員	0.07	人			
＊＊＊　単位当たり　＊＊＊	1	箇所			

施工単価表

仕切弁BOX撤去工　V000000500　単第0 -0181　表

高さ 1.50　東広島市型　1　箇所　当り

名称・規格など	数量	単位	単価	金額	備考
普通作業員	0.08	人			
＊＊＊　単位当たり　＊＊＊	1	箇所			

施工単価表

空気弁BOX撤去工　V000000600　単第0 -0182　表

高さ 1.20　東広島市型　1　箇所　当り

名称・規格など	数量	単位	単価	金額	備考
普通作業員	0.1	人			
＊＊＊　単位当たり　＊＊＊	1	箇所			

施工単価表

消火栓BOX撤去工　　V000000700　　単第0 -0183　表

高さ 1.15　　東広島市型　　1　　箇所　　当り

名称・規格など	数量	単位	単価	金額	備考
普通作業員	0.1	人			
＊＊＊　単位当たり　＊＊＊	1	箇所			

施工単価表

消火栓BOX撤去工　　V000000800　　単第0 -0184　表

高さ 1.20　　東広島市型　　1　箇所　当り

名称・規格など	数量	単位	単価	金額	備考
普通作業員	0.1	人			
＊＊＊　単位当たり　＊＊＊	1	箇所			

施工単価表

既設管撤去吊上積込工　　V4444　　単第0 -0185　表

VPφ65　　1　m　当り

名称・規格など	数量	単位	単価	金額	備考
硬質塩化ビニル管据付工 呼び径　５０㎜	1	m			単第0-0122　表
全体割増		式			
＊＊＊　単位当たり　＊＊＊	1	m			

施工単価表

既設管撤去吊上積込工　　V5555　　単第0 -0186　表

VPφ75　　1　m　当り

名称・規格など	数量	単位	単価	金額	備考
硬質塩化ビニル管据付工 呼び径　７５㎜	1	m			単第0-0187　表
全体割増		式			
＊＊＊　単位当たり　＊＊＊	1	m			

施工単価表

硬質塩化ビニル管据付工　SQ100　単第0 -0187　表

呼び径　７５㎜　10　m　当り

名称・規格など	数量	単位	単価	金額	備考
配管工	0.100	人			0.1*1
普通作業員	0.180	人			0.18*1
＊＊＊　合計　＊＊＊	10	m			
＊＊＊　単位当たり　＊＊＊	1	m			
A=8　呼び径　７５㎜			B=0　割増係数		

施工単価表

既設管撤去吊上積込工　　V6666　　単第0 -0188　表

VPφ100　　1　m　当り

名称・規格など	数量	単位	単価	金額	備考
硬質塩化ビニル管据付工 呼び径　１００㎜	1	m			単第0-0189　表
全体割増		式			
＊＊＊　単位当たり　＊＊＊	1	m			

施工単価表

硬質塩化ビニル管据付工　SQ100　単第0 -0189　表

呼び径　１００㎜　10　m　当り

名称・規格など	数量	単位	単価	金額	備考
配管工	0.120	人			0.12*1
普通作業員	0.200	人			0.2*1
＊＊＊　合計　＊＊＊	10	m			
＊＊＊　単位当たり　＊＊＊	1	m			
A=9　呼び径　１００㎜			B=0　割増係数		

施工単価表

撤去管吊上げ積込み　　SQ172　　単第0 -0190　表

機械施工　　管径：φ７５㎜以下　　1　m　当り

名称・規格など	数量	単位	単価	金額	備考
鋳鉄管吊込み据付（機械施工） 呼び径 75㎜以下	1.00	m			単第0-0191　表
＊＊＊　単位当たり　＊＊＊	1	m			
A=1　機械施工			B=1　管径：φ７５㎜以下		

施工単価表

鋳鉄管吊込み据付（機械施工）　SQ040　単第0 -0191　表

呼び径 75㎜以下　10　m　当り

名称・規格など	数量	単位	単価	金額	備考
配管工	0.060	人			
普通作業員	0.130	人			
機-01_トラック(クレーン装置付)運転 ベーストラック4～4.5t積_吊能力2.9t	1.210	時間			単第0-0094　表
諸雑費	1	式			
＊＊＊　合計　＊＊＊	10	m			
＊＊＊　単位当たり　＊＊＊	1	m			
A=1　呼び径 75㎜以下			B=1　標準クレーン		

施工単価表

撤去管吊上げ積込み　　SQ172　　単第0 -0192　表

機械施工　　管径：φ１００㎜　　1　m　当り

名称・規格など	数量	単位	単価	金額	備考
鋳鉄管吊込み据付（機械施工） 呼び径 100㎜	1.00	m			単第0-0193　表
＊＊＊　単位当たり　＊＊＊	1	m			
A=1　機械施工			B=2　管径：φ１００㎜		

施工単価表

鋳鉄管吊込み据付（機械施工）　SQ040　単第0 -0193　表

呼び径 100㎜　10　m　当り

名称・規格など	数量	単位	単価	金額	備考
配管工	0.070	人			
普通作業員	0.130	人			
機-01_トラック(クレーン装置付)運転 ベーストラック4～4.5t積_吊能力2.9t	1.210	時間			単第0-0094　表
諸雑費	1	式			
＊＊＊　合計　＊＊＊	10	m			
＊＊＊　単位当たり　＊＊＊	1	m			
A=2　呼び径 100㎜			B=1　標準クレーン		

施工単価表

既設管切断工　　V3900　　単第0 -0194　表

VPφ65　　1　　口　　当り

名称・規格など	数量	単位	単価	金額	備考
硬質塩化ビニル管切断 呼び径　５０mm	1	口			単第0-0195　表
全体割増		式			
＊＊＊　単位当たり　＊＊＊	1	口			

施工単価表

硬質塩化ビニル管切断　　SQ110　　単第0 -0195　表

呼び径　５０mm　　1　　口　　当り

名称・規格など	数量	単位	単価	金額	備考
配管工	0.010	人			
普通作業員	0.010	人			
雑材料	1.000	%			#06
＊＊＊　単位当たり　＊＊＊	1	口			
A=1　　硬質塩化ビニル管切断			B=7　　呼び径	５０mm	

施工単価表

既設管切断工　　V3800　　単第0 -0196　表

VPφ75　　1　　口　　当り

名称・規格など	数量	単位	単価	金額	備考
硬質塩化ビニル管切断 呼び径　７５mm	1	口			単第0-0197　表
全体割増		式			
＊＊＊　単位当たり　＊＊＊	1	口			

施工単価表

硬質塩化ビニル管切断　　SQ110　　単第0 -0197　表

呼び径　７５mm　　1　　口　　当り

名称・規格など	数量	単位	単価	金額	備考
配管工	0.020	人			
普通作業員	0.020	人			
雑材料	5.000	%			#06
＊＊＊　単位当たり　＊＊＊	1	口			
A=1　　硬質塩化ビニル管切断			B=8　　呼び径	７５mm	

施工単価表

既設管切断工　　V3700　　単第0 -0198　表

VPφ100　　1　　口　　当り

名称・規格など	数量	単位	単価	金額	備考
硬質塩化ビニル管切断 呼び径　１００mm	1	口			単第0-0124　表
全体割増		式			
＊＊＊　単位当たり　＊＊＊	1	口			

施工単価表

撤去鋳鉄管切断　　SQ170　　単第0 -0199　表

エンジンカッター使用　　呼び径：φ７５mm　　1　　口　　当り

名称・規格など	数量	単位	単価	金額	備考
鋳鉄管切断 エンジンカッター使用 呼び径：φ７５mm	1.00	口			単第0-0200　表
＊＊＊　単位当たり　＊＊＊	1	口			
A=2　ダクタイル鋳鉄管 C=1　呼び径：φ７５mm			B=2　エンジンカッター使用		

施工単価表

鋳鉄管切断　　SQ140　　単第0 -0200　表

エンジンカッター使用　　呼び径：φ７５mm　　1　　口　　当り

名称・規格など	数量	単位	単価	金額	備考
特殊作業員	0.03	人			
普通作業員	0.06	人			
鋳鉄管切断機損料 φ７５～φ４５０	0.03	日			
諸雑費	30	%			#09
＊＊＊　単位当たり　＊＊＊	1	口			
A=2　　エンジンカッター使用			B=1　　呼び径：φ７５mm		

施工単価表

撤去鋳鉄管切断　　SQ170　　単第0 -0201　表

エンジンカッター使用　　呼び径：φ１００mm　　1　　口　　当り

名称・規格など	数量	単位	単価	金額	備考
鋳鉄管切断 エンジンカッター使用 呼び径：φ１００mm	1.00	口			単第0-0202　表
＊＊＊　単位当たり　＊＊＊	1	口			
A=2　ダクタイル鋳鉄管 C=2　呼び径：φ１００mm			B=2　エンジンカッター使用		

施工単価表

鋳鉄管切断　　SQ140　　単第0 -0202　表

エンジンカッター使用　　呼び径：φ１００mm　　1　　口　　当り

名称・規格など	数量	単位	単価	金額	備考
特殊作業員	0.03	人			
普通作業員	0.06	人			
鋳鉄管切断機損料 φ７５～φ４５０	0.03	日			
諸雑費	30	%			#09
＊＊＊　単位当たり　＊＊＊	1	口			
A=2　　エンジンカッター使用			B=2　　呼び径：φ１００mm		

施工単価表

現場発生品及び支給品運搬　　SQ601　　単第0 -0203　表

クレーン装置付トラック　２ｔ積・２ｔ吊　　片道運搬距離　2.1km　　1　　回　　当り

名称・規格など	数量	単位	単価	金額	備考
普通作業員	0.036	人			
機-01_トラック(クレーン装置付)運転 ベーストラック2t積_吊能力2.0t	0.190	時間			単第0-0204　表
諸雑費	1	式			
＊＊＊　単位当たり　＊＊＊	1	回			
A=1　　２ｔ積・２ｔ吊 C=0.2　　運搬１回当り平均積載質量：ｑ（ｔ）			B=2.1　　片道運搬距離：Ｌ（km）		

施工単価表

機-01_トラック(クレーン装置付)運転　S9056　単第0 -0204　表

ベーストラック2t積_吊能力2.0t　1　時間　当り

名称・規格など	数量	単位	単価	金額	備考
運転手(特殊)	0.17	人			
軽油 パトロール給油,2～4KL積載車給油	3.90	L			
トラック クレーン装置付 ベーストラック2t積吊能力2.0t	1	時間			
諸雑費	1	式			
＊＊＊　単位当たり　＊＊＊	1	時間			
A=2　ベーストラック2t積_吊能力2.0t C=0　特殊運転手数量(人/h) 省略=自動計算			B=0　労務単価の夜間等割増率 D=0　燃料消費量 (L/h) 標準=省略		

施工単価表

汚泥吸排車運転　　V9999　　単第0 -0205　表

積載質量3.1～3.5t 吸入管径75㎜　　1　日　当り

名称・規格など	数量	単位	単価	金額	備考
運転手(一般)	1	人			
軽油 パトロール給油,2～4KL積載車給油	49.6	L			
汚泥吸排車 トラック架装型 積載質量3.1～3.5t吸入管径φ75㎜	6.7	時間			
諸雑費	1	式			
＊＊＊　単位当たり　＊＊＊	1	日			

施工単価表

通水試験（φ100）　SQ400　単第0 -0206　表

管径：８００㎜以下　既設管で注水する　1　日　当り

名称・規格など	数量	単位	単価	金額	備考
配管工	3.0	人			
普通作業員	3.0	人			
諸雑費	20	%			#01
＊＊＊　単位当たり　＊＊＊	1	日			
A=1　既設管で注水する			B=0　歩掛補正係数		

施工単価表

通水試験（φ75）　SQ400　単第0 -0207　表

管径：８００㎜以下　既設管で注水する　1　日　当り

名称・規格など	数量	単位	単価	金額	備考
配管工	3.0	人			
普通作業員	3.0	人			
諸雑費	20	%			#01
＊＊＊　単位当たり　＊＊＊	1	日			
A=1　既設管で注水する			B=0　歩掛補正係数		

施工単価表

通水試験（φ50）　SQ400　単第0 -0208　表

管径：８００㎜以下　既設管で注水する　1　日　当り

名称・規格など	数量	単位	単価	金額	備考
配管工	3.0	人			
普通作業員	3.0	人			
諸雑費	20	%			#01
＊＊＊　単位当たり　＊＊＊	1	日			
A=1　既設管で注水する			B=0　歩掛補正係数		

施工単価表

通水試験（給水管） VQ106 単第0 -0209 表

φ25 ポリエチレン管継手を準用 1 箇所 当り

名称・規格など	数量	単位	単価	金額	備考
配管工	0.02	人			
普通作業員	0.02	人			
諸雑費	1	%			#09
＊＊＊　単位当たり　＊＊＊	1	箇所			

施工単価表

通水試験（給水管） VQ107 単第0 -0210 表

φ40 ポリエチレン管継手を準用 1 箇所 当り

名称・規格など	数量	単位	単価	金額	備考
配管工	0.03	人			
普通作業員	0.03	人			
諸雑費	1	%			#09
＊＊＊　単位当たり　＊＊＊	1	箇所			