位　置　図　S=1:2,500

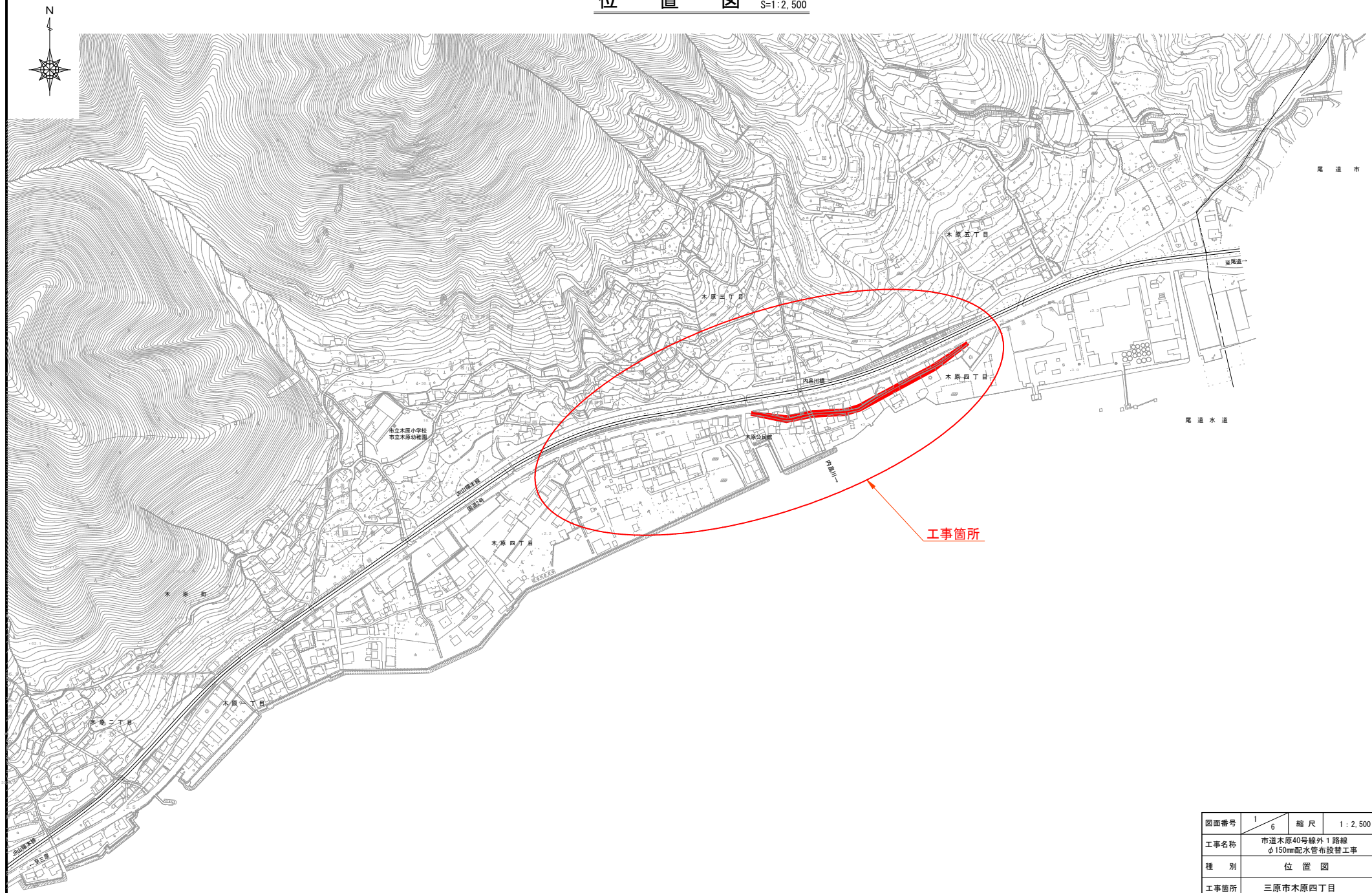

図面番号	1 / 6	縮　尺	1：2,500
工事名称	市道木原40号線外１路線 φ150mm配水管布設替工事		
種　　別	位　置　図		
工事箇所	三原市木原四丁目		
広島県水道広域連合企業団三原事務所			

「この図面は，実際の図面を50%に縮小している。」

配 水 管 平 面 図（2） S=1:500

【水道単独】

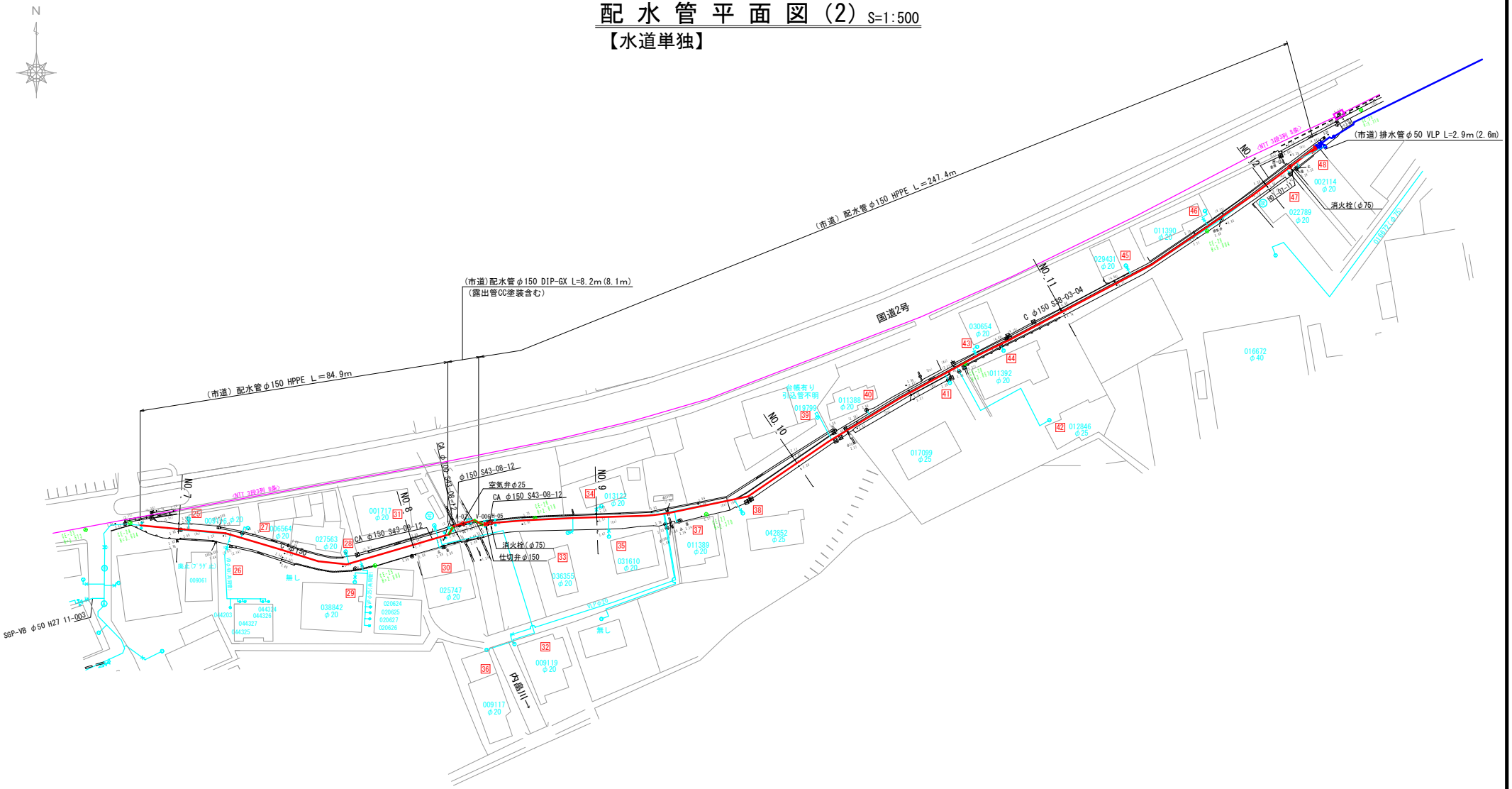

図面番号	2 / 6	縮 尺	1:500
工事名称	市道木原40号線外 1 路線 φ150mm配水管布設替工事		
種　別	配水管平面図		
工事箇所	三原市木原四丁目		
広島県水道広域連合企業団三原事務所			

「この図面は、実際の図面を50%に縮小している。」

横 断 面 図 S=1：100

【水道単独】

NO. 7

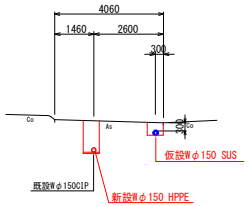

NO. 10

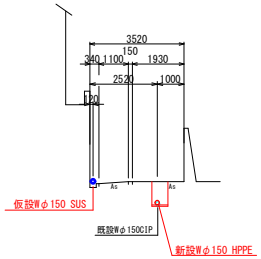

NO. 8

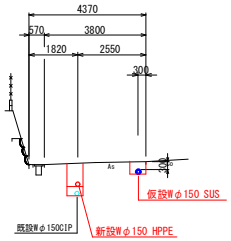

NO. 11

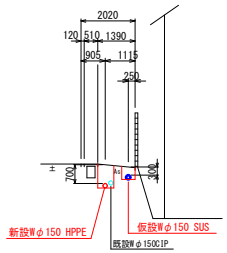

NO. 9

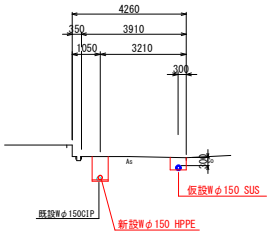

NO. 12

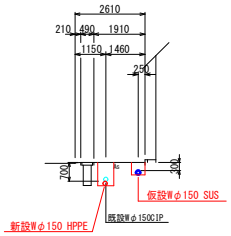

図面番号	3 / 6	縮 尺	1:100
工事名称	市道木原40号線外１路線 φ150mm配水管布設替工事		
種　　別	横 断 面 図		
工事箇所	三原市木原四丁目		
広島県水道広域連合企業団三原事務所			

「この図面は、実際の図面を50%に縮小している。」

配 管 詳 細 図 (2) Noscale

【水道単独】

切 管 図 S=1:50

φ150mm HPPE【補助】

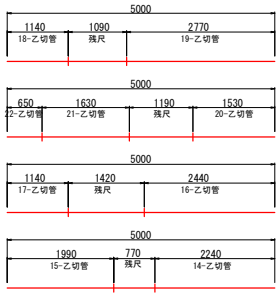

切管長　L=15,530

管切断工　N=9口

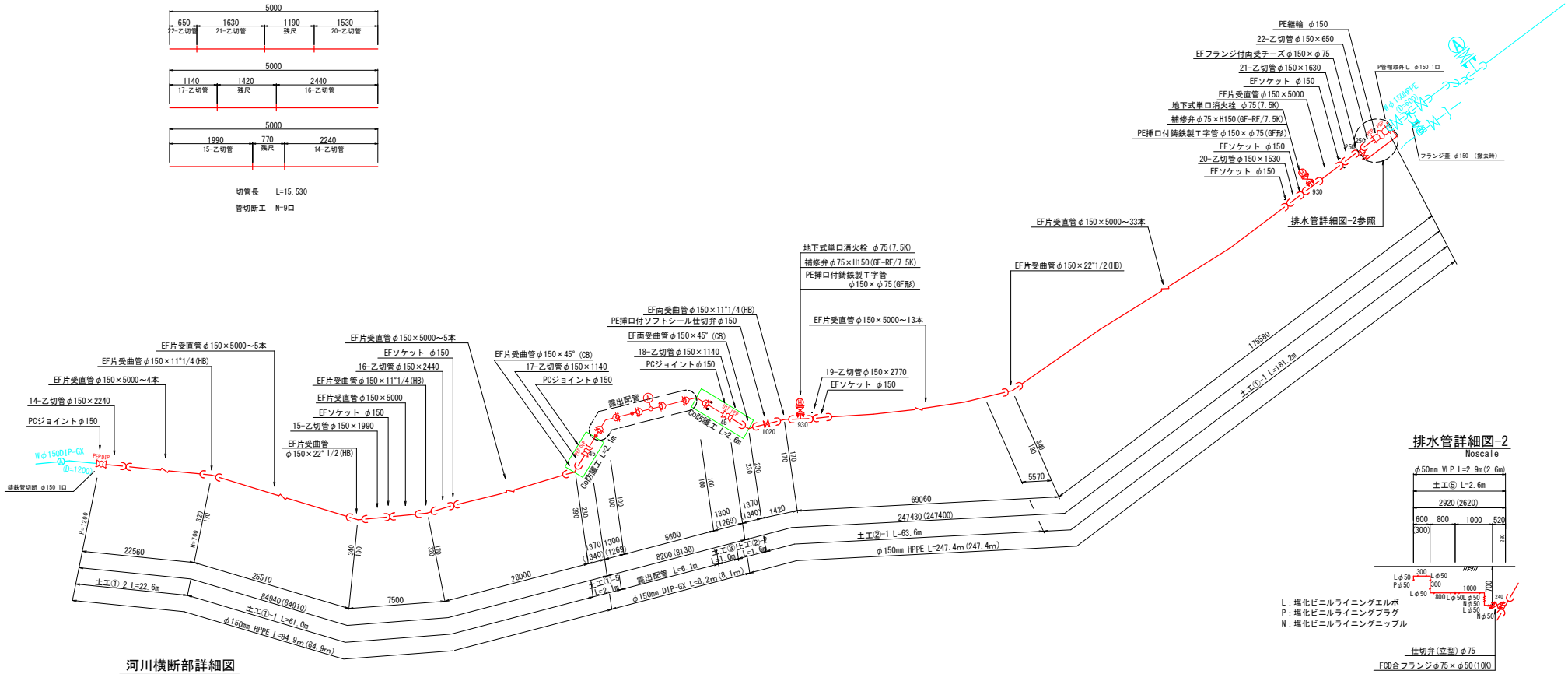

排水管詳細図-2

Noscale

L：塩化ビニルライニングエルボ
P：塩化ビニルライニングプラグ
N：塩化ビニルライニングニップル

河川横断部詳細図

(パイプビーム形式)Noscale

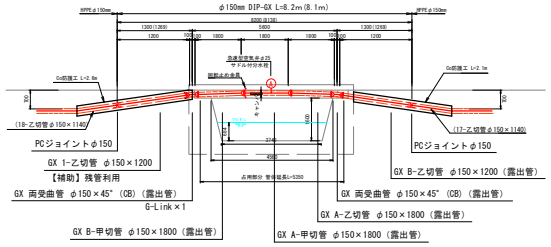

※露出管の外面特殊塗装はCCとする

DIP-GXφ150 (1種管・CC塗装) 工場切管

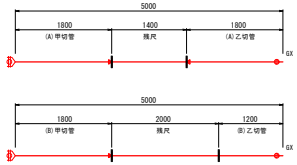

切管長　L=6,600

▌管切断工　N=4口

▸ 管溝切工　N=3口

防護コンクリート工

Noscale

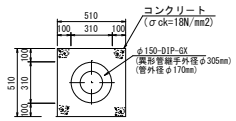

図面番号	4 / 6	縮 尺	図 示
工事名称	市道木原40号線外１路線 φ150mm配水管布設替工事		
種 別	配管詳細図		
工事箇所	三原市木原四丁目		
広島県水道広域連合企業団三原事務所			

「この図面は、実際の図面を50%に縮小している。」

給 水 管 平 面 図 S=1:500

【単独】

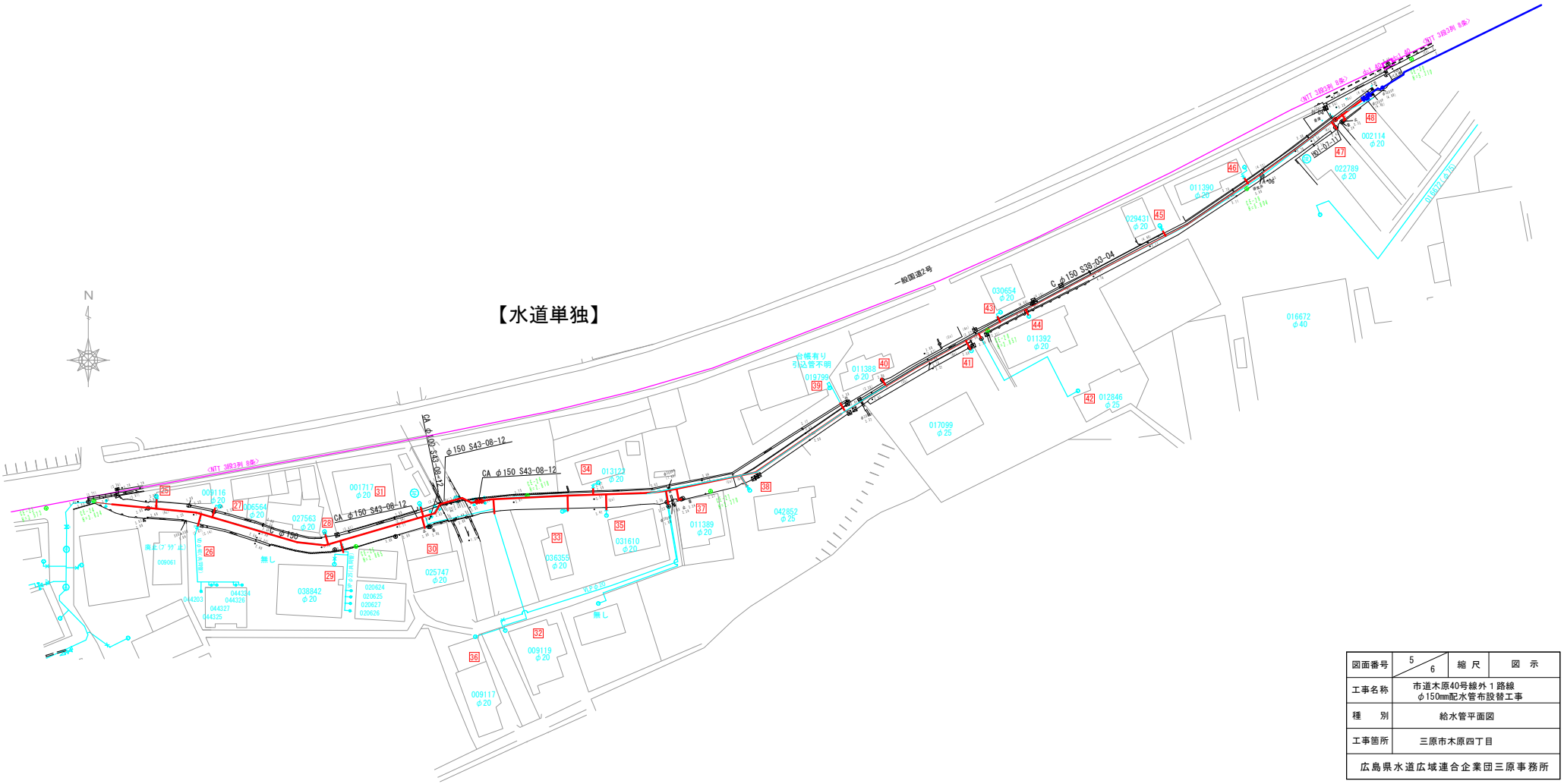

図面番号	5 / 6	縮 尺	図 示
工事名称	市道木原40号線外１路線 φ150mm配水管布設替工事		
種 別	給水管平面図		
工事箇所	三原市木原四丁目		
広島県水道広域連合企業団三原事務所			

「この図面は、実際の図面を50%に縮小している。」

舗装復旧工平面図（2）S=1:500

【水道単独】

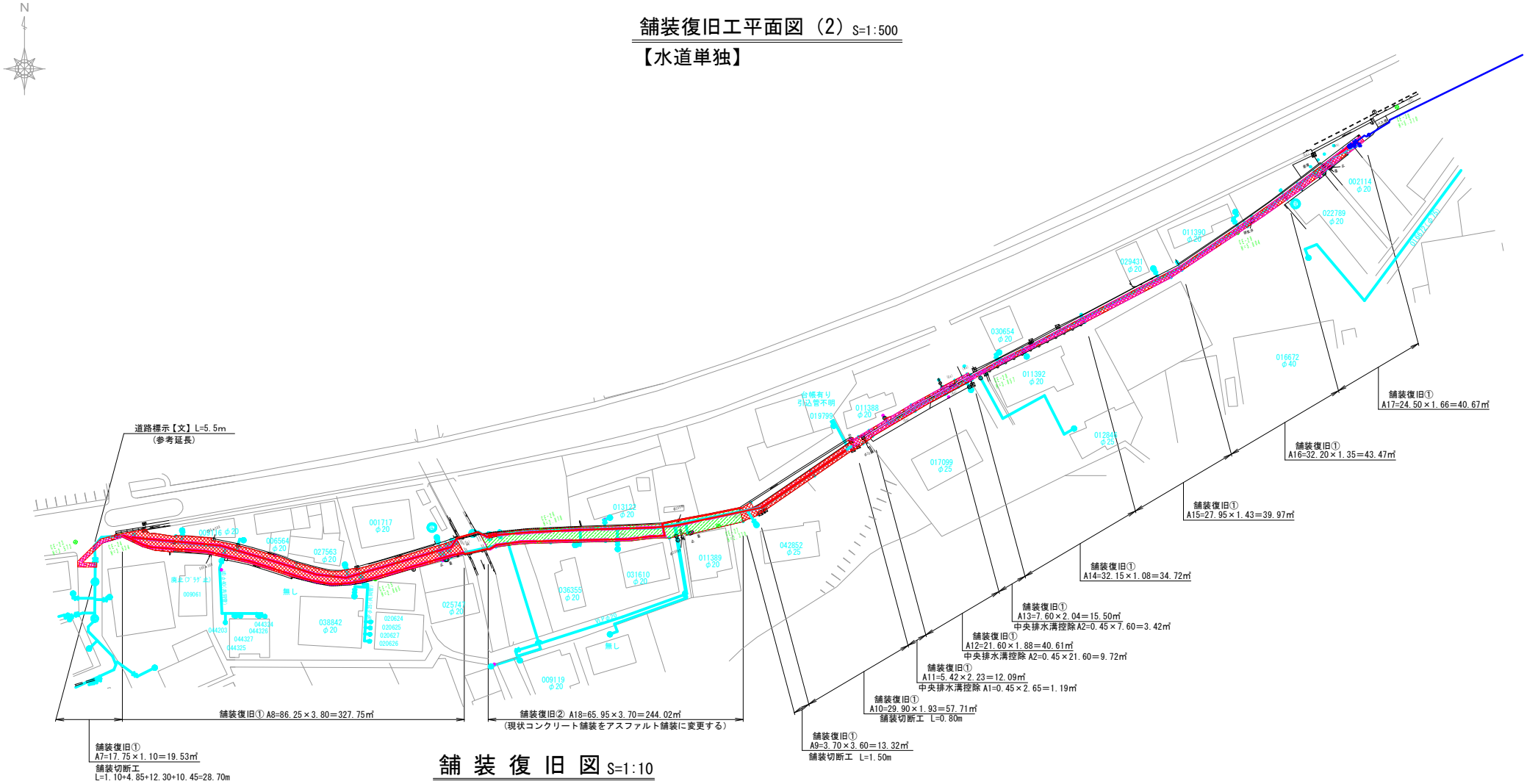

舗 装 復 旧 図 S=1:10

舗装復旧①（既設As部）

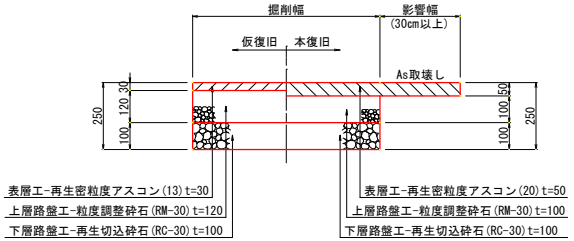

舗装復旧②（既設Co部）

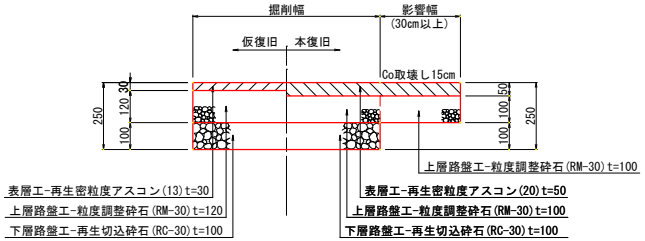

※ 影響幅は0.3m以上とし、掘削断面から絶縁線までの残り幅が1.0m未満の場合は全面復旧とする。
※ 区画線が有る場合については、原形復旧とする。

図面番号	6 / 6	縮 尺	1:500
工事名称	市道木原40号線外１路線 φ150mm配水管布設替工事		
種　別	舗装復旧工平面図		
工事箇所	三原市木原四丁目		
広島県水道広域連合企業団三原事務所			

「この図面は、実際の図面を50%に縮小している。」