# 参　考　資　料

工事名：　**市道土肥谷１号線φ75㎜～φ150㎜配水管布設替工事**

工事場所：　三原市本郷北四丁目

# 総 括 情 報 表

| | | |
|---|---|---|
| 事務所<br>設計書名<br>変更回数 | 市道土肥谷１号線φ75㎜～φ150㎜配水管布設替工事 | |
| 事業名<br>適用単価区分<br>適用単価地区<br>単価適用日 | 配水施設整備<br>実施単価<br>32:三原市(旧久井町･旧大和町･佐木島を除く)<br>令和 6年 5月 1日付 公共 | |
| 諸経費体系 | 上水道 令和06年度　　開削工事及び小口径推進工事等 | |
| | 当　世　代 | 前　世　代 |
| 前払率<br>工種<br>イメージアップ<br>施工地域補正区分<br>契約保証補正区分 | ３５％を超え４０％以下<br>開削工事及び小口径推進工事等<br>計上しない<br>一般交通影響あり(2)<br>発注者が金銭的保証を必要とする場合 | |
| | | |

# 本　工　事　費　内　訳　書

| 費目・工種・種別・細目 | 数量 | 単位 | 単価 | 金額 | 明細単価番号 | 基準 |
|---|---|---|---|---|---|---|
| 本工事費 | 1 | 式 | | | | |
| 管路(配水管)φ150mmDIP-GX | 1 | 式 | | | Lv1 | 処: |
| 管きょ工(開削) | 1 | 式 | | | Lv2 | 処: |
| 管路土工 | 1 | 式 | | | Lv3 | 処: |
| 管路掘削 | 1 | 式 | | | Lv4 | |
| バックホウ掘削積込<br>ｸﾛｰﾗ型 山積0.28m3(平積0.2) | 190 | m3 | | | 施 1 号 | |
| バックホウ掘削積込<br>ｸﾛｰﾗ型 山積0.28m3(平積0.2) | 4 | m3 | | | 施 1 号 | |
| 管路埋戻 | 1 | 式 | | | Lv4 | |
| 管路埋戻費(機械埋戻･バックホウ)<br>再生砂 | 70 | m3 | | | 施 2 号 | |

# 本　工　事　費　内　訳　書

| 費目・工種・種別・細目 | 数量 | 単位 | 単価 | 金額 | 明細単価番号 | 基準 |
|---|---|---|---|---|---|---|
| 管路埋戻費(機械埋戻･バックホウ) | 60 | m3 | | | 施　3 号 | |
| 管路埋戻費(機械埋戻･バックホウ)<br>再生砂 | 1 | m3 | | | 施　2 号 | |
| 管路埋戻費(機械埋戻･バックホウ) | 1 | m3 | | | 施　3 号 | |
| 発生土処理 | 1 | 式 | | | Lv4 | 処: |
| 発生土運搬費<br>ﾀﾞﾝﾌﾟﾄﾗｯｸ4t積級 運搬距離1.6km | 120 | m3 | | | 施　4 号 | |
| 建設発生土受入費 砂･砂質土･礫質土 | 120 | m3 | | | | 処: |
| 発生土運搬費<br>ﾀﾞﾝﾌﾟﾄﾗｯｸ4t積級 運搬距離1.6km | 2 | m3 | | | 施　4 号 | |
| 建設発生土受入費 砂･砂質土･礫質土 | 2 | m3 | | | | 処: |
| 管布設工 | 1 | 式 | | | Lv3 | |

# 本　工　事　費　内　訳　書

| 費目・工種・種別・細目 | 数量 | 単位 | 単価 | 金額 | 明細単価番号 | 基準 |
|---|---|---|---|---|---|---|
| 管材料<br>φ150㎜ | 1 | 式 | | | Lv4 | |
| GX形ﾀﾞｸﾀｲﾙ鋳鉄管<br>φ150×5,000　S種　内面粉体 | 63 | 本 | | | | |
| GX形ﾀﾞｸﾀｲﾙ鋳鉄管<br>φ150×5,000　１種　内面粉体 | 34 | 本 | | | | |
| GX形90°曲管<br>φ150　内面粉体 | 6 | 個 | | | | |
| GX形45°曲管<br>φ150　内面粉体 | 7 | 個 | | | | |
| GX形22 1/2°曲管<br>φ150　内面粉体 | 3 | 個 | | | | |
| GX形11 1/4°曲管<br>φ150　内面粉体 | 4 | 個 | | | | |
| GX形45°両受曲管<br>φ150　内面粉体 | 15 | 個 | | | | |
| GX形22 1/2°両受曲管<br>φ150　内面粉体 | 4 | 個 | | | | |

# 本　工　事　費　内　訳　書

| 費目・工種・種別・細目 | 数量 | 単位 | 単価 | 金額 | 明細単価番号 | 基準 |
|---|---|---|---|---|---|---|
| GX形二受T字管<br>φ150×φ150　内面粉体 | 3 | 個 | | | | |
| GX形二受T字管<br>φ150×φ100　内面粉体 | 1 | 個 | | | | |
| GX形二受T字管<br>φ150×φ75　内面粉体 | 2 | 個 | | | | |
| GX形ﾌﾗﾝｼﾞ付T字管<br>φ150×φ75　内面粉体　GF7.5K | 1 | 個 | | | | |
| GX形浅層埋設形ﾌﾗﾝｼﾞ付T字管<br>φ150×φ75　内面粉体　GF7.5K | 2 | 個 | | | | |
| GX形継輪<br>φ150　内面粉体 | 4 | 個 | | | | |
| K形継輪<br>φ150　内面粉体 | 1 | 個 | | | | |
| K形全周型特殊押輪（離脱防止力3DkN）<br>φ150　SUS304T頭BN　合金押B　ｺﾞﾑ輪含 | 2 | 組 | | | | |
| GX形両受短管<br>φ150　内面粉体 | 8 | 個 | | | | |

# 本　工　事　費　内　訳　書

| 費目・工種・種別・細目 | 数量 | 単位 | 単価 | 金額 | 明細単価番号 | 基準 |
|---|---|---|---|---|---|---|
| GX形ﾗｲﾅ<br>φ150　内外面粉体 | 16 | 個 | | | | |
| GX形異形管用接合部品<br>φ150　SUS304BN・ｺﾞﾑ輪・押輪含 | 54 | 組 | | | | |
| GX形G-Link<br>φ150　SUS304BN・ｺﾞﾑ輪含 | 47 | 組 | | | | |
| GX形挿し口ﾘﾝｸﾞ<br>φ150 | 34 | 個 | | | | |
| GX形受挿しｿﾌﾄｼｰﾙ仕切弁<br>φ150　内面粉体　内ねじ式　10.0K以下 | 4 | 基 | | | | |
| GX形両受ｿﾌﾄｼｰﾙ仕切弁<br>φ150　内面粉体　内ねじ式　10.0K以下 | 3 | 基 | | | | |
| FCD鋳鉄用ｿﾌﾄｼｰﾙ仕切弁付不断水T字管<br>φ150×φ150　内面粉体　合金BN　RF7.5K | 1 | 基 | | | | |
| SUSｺｱ<br>φ150 | 1 | 個 | | | | |
| 浅層埋設形急速空気弁<br>φ25　乙型（ねじ込み型）　7.5K | 3 | 基 | | | | |

# 本　工　事　費　内　訳　書

| 費目・工種・種別・細目 | 数量 | 単位 | 単価 | 金額 | 明細単価番号 | 基準 |
|---|---|---|---|---|---|---|
| FCDﾚﾊﾞｰ式ﾎﾞｰﾙ形補修弁<br>φ75×H150　形式2　7.5K | 3 | 基 | | | | |
| ﾌﾗﾝｼﾞ短管<br>φ75×H150　内面粉体　片面GF7.5K | 1 | 個 | | | | |
| RF・GF兼用形ｽﾃﾝﾚｽ入りﾌﾗﾝｼﾞ接合材<br>φ75 ｽﾃﾝﾚｽ入ｶﾞｽｹｯﾄ SUS304緩み止BN 7.5K | 4 | 組 | | | | |
| RF・GF兼用形ｽﾃﾝﾚｽ入りﾌﾗﾝｼﾞｶﾞｽｹｯﾄ<br>φ75　7.5K | 3 | 枚 | | | | |
| その他材料<br>ボックス類 | 1 | 式 | | | Lv4 | |
| FCD補修弁用ﾌﾗﾝｼﾞ補強金具<br>φ75　7.5K 粉体塗装 ﾎﾞﾙﾄﾅｯﾄ含 | 3 | 基 | | | | |
| 仕切弁用ねじ式弁筺<br>C形1号（φ250）　多情報 | 8 | 枚 | | | | |
| 水道用ﾚｼﾞﾝｺﾝｸﾘｰﾄ製調整ﾘﾝｸﾞ<br>φ250×H100 | 8 | 個 | | | | |
| 水道用ﾚｼﾞﾝｺﾝｸﾘｰﾄ製上部ﾎﾞｯｸｽ<br>φ250×H150 | 2 | 個 | | | | |

# 本　工　事　費　内　訳　書

| 費目・工種・種別・細目 | 数量 | 単位 | 単価 | 金額 | 明細単価番号 | 基準 |
|---|---|---|---|---|---|---|
| 水道用ﾚｼﾞﾝｺﾝｸﾘｰﾄ製下部ﾎﾞｯｸｽ<br>φ250×H300 | 2 | 個 | | | | |
| 水道用ﾚｼﾞﾝｺﾝｸﾘｰﾄ製上下部ﾎﾞｯｸｽ<br>φ250×H150 | 6 | 個 | | | | |
| 水道用ﾚｼﾞﾝｺﾝｸﾘｰﾄ製円形底板<br>φ250×H40 | 8 | 個 | | | | |
| 空気弁用ﾛｯｸ式円形鉄蓋<br>円形3号（φ500）　三原市章入　ｶﾗｰ着色 | 3 | 枚 | | | | |
| 水道用ﾚｼﾞﾝｺﾝｸﾘｰﾄ製上部ﾎﾞｯｸｽ<br>φ500×H200 | 3 | 個 | | | | |
| 水道用ﾚｼﾞﾝｺﾝｸﾘｰﾄ製下部ﾎﾞｯｸｽ<br>φ500×H200 | 3 | 個 | | | | |
| 水道用ﾚｼﾞﾝｺﾝｸﾘｰﾄ製円形底板<br>φ500×H40 | 3 | 個 | | | | |
| 推力伝達リング<br>φ150㎜ | 34 | 組 | | | | |
| ラチスペーサー<br>φ150㎜ | 34 | 組 | | | | |

# 本　工　事　費　内　訳　書

| 費目・工種・種別・細目 | 数量 | 単位 | 単価 | 金額 | 明細単価番号 | 基準 |
|---|---|---|---|---|---|---|
| 水道用埋設管表示ﾃｰﾌﾟ<br>W50 | 378.5 | m | | | | |
| 水道用埋設標識ｼｰﾄ<br>W150　2倍折込 | 364.8 | m | | | | |
| ﾀﾞｸﾀｲﾙ鋳鉄管布設<br>φ150㎜ | 417.9 | m | | | Lv4 | |
| 鋳鉄管吊込み据付(機械力)<br>呼び径150㎜ | 381.1 | m | | | 施　5 号 | |
| 水道管挿入工<br>呼び径200㎜ 耐震継手 | 34 | m | | | 施　6 号 | |
| 充填工 管閉塞 | 1.6 | m3 | | | 施　7 号 | |
| ＧＸ形継手接合<br>直管 呼び径150㎜ | 97 | 口 | | | 施　8 号 | |
| ＧＸ形継手接合<br>異形管 呼び径150㎜ | 54 | 口 | | | 施　9 号 | |
| ＧＸ形継手接合<br>G-Linkを用いた異形管 呼び径150㎜ | 47 | 口 | | | 施　10 号 | |

# 本　工　事　費　内　訳　書

| 費目・工種・種別・細目 | 数量 | 単位 | 単価 | 金額 | 明細単価番号 | 基準 |
|---|---|---|---|---|---|---|
| 鋳鉄管切断･溝切り加工<br>（ＮＳ形･ＧＸ形/専用工具使用） | 34 | 口 | | | 施　11 号 | |
| ＧＸ形継手挿口加工<br>呼び径150㎜ | 34 | 口 | | | 施　12 号 | |
| メカニカル継手<br>呼び径150㎜ 割増有り | 2 | 口 | | | 施　13 号 | |
| 鋳鉄管切断(エンジンカッター使用)<br>呼び径150㎜ | 41 | 口 | | | 施　14 号 | |
| ダクタイル鋳鉄管(FCD)切断(撤去管)<br>呼び径150㎜（エンジンカッター使用） | 3 | 口 | | | 施　15 号 | |
| ポリエチレンスリーブ被覆<br>呼び径150㎜ 管長5m | 383.9 | m | | | 施　16 号 | |
| 管明示テープ　φ350以下<br>φ150×5000 | 378.5 | m | | | 施　17 号 | |
| コンクリート削孔(コンクリート穿孔機)<br>削孔径180㎜以上200㎜以下 | 2 | 孔 | | | Ｐ　1 号 | |
| 生コンクリート<br>18-8-40 W/C60% 高炉 | 0.1 | m3 | | | 施　18 号 | |

# 本　工　事　費　内　訳　書

| 費目・工種・種別・細目 | 数量 | 単位 | 単価 | 金額 | 明細単価番号 | 基準 |
|---|---|---|---|---|---|---|
| 型枠<br>一般型枠 鉄筋･無筋構造物 | 0.9 | m2 | | | P 2 号 | |
| 管明示ｼｰﾄ敷設<br>W=150㎜ ダブル | 404.2 | m | | | Lv4 | |
| 管明示シート | 364.8 | m | | | 施 19 号 | |
| 制水弁設置<br>φ150㎜ | 7 | 基 | | | Lv4 | |
| 鋳鉄製仕切弁設置(機械力)(縦型)<br>呼び径150㎜ | 7 | 基 | | | 施 20 号 | |
| 空気弁設置<br>φ25㎜ | 3 | 基 | | | Lv4 | |
| 空気弁設置(人力施工)<br>呼び径13～25㎜ | 3 | 基 | | | 施 21 号 | |
| フランジ継手<br>呼び径75(80)㎜ | 4 | 口 | | | 施 22 号 | |
| 不断水連絡<br>φ150㎜×φ150㎜ | 1 | 箇所 | | | Lv4 | |

# 本　工　事　費　内　訳　書

| 費目・工種・種別・細目 | 数量 | 単位 | 単価 | 金額 | 明細単価番号 | 基準 |
|---|---|---|---|---|---|---|
| 不断水連絡<br>φ150×φ150 | 1 | 箇所 | | | 施　23 号 | |
| 不断水用SUSコア挿入工<br>呼び径φ150 | 1 | 箇所 | | | 施　24 号 | |
| 制水弁室(築造)設置<br>φ250㎜ | 8 | 箇所 | | | Lv4 | |
| ねじ式弁筐設置<br>C形1号 受枠30kg未満 蓋30kg未満 | 8 | 箇所 | | | 施　25 号 | |
| レジンコンクリート製ボックス設置(円形)<br>1号調整ﾘﾝｸﾞ 内寸250 高100 | 8 | 個 | | | 施　26 号 | |
| レジンコンクリート製ボックス設置(円形)<br>1号上部壁 内寸250 高150 | 2 | 個 | | | 施　27 号 | |
| レジンコンクリート製ボックス設置(円形)<br>1号下部壁 内寸250 高300RB C､CA | 2 | 個 | | | 施　28 号 | |
| レジンコンクリート製ボックス設置(円形)<br>1号下部壁 内寸250 高150 | 6 | 個 | | | 施　29 号 | |
| レジンコンクリート製ボックス設置(円形)<br>1号底版 内寸250 高40 | 8 | 個 | | | 施　30 号 | |

# 本　工　事　費　内　訳　書

| 費目・工種・種別・細目 | 数量 | 単位 | 単価 | 金額 | 明細単価番号 | 基準 |
|---|---|---|---|---|---|---|
| 空気弁室(築造)設置<br>φ500㎜ | 3 | 箇所 | | | Lv4 | |
| 鉄蓋設置<br>円形 3号 寸法500㎜ | 3 | 個 | | | 施 31 号 | |
| レジンコンクリート製ボックス設置(円形)<br>3号上部壁 内寸500 高200 | 3 | 個 | | | 施 32 号 | |
| レジンコンクリート製ボックス設置(円形)<br>3号下部壁 内寸500 高200 | 3 | 個 | | | 施 33 号 | |
| レジンコンクリート製ボックス設置(円形)<br>3号底版 内寸500 高40 | 3 | 個 | | | 施 34 号 | |
| 管布設工(排水管) | 1 | 式 | | | Lv3 | |
| 管材料<br>φ50㎜ | 1 | 式 | | | Lv4 | |
| GX形ﾀﾞｸﾀｲﾙ鋳鉄管<br>φ75×4,000 S種 内面粉体 | 1 | 本 | | | | |
| GX形異形管用接合部品<br>φ150 SUS304BN・ｺﾞﾑ輪・押輪含 | 2 | 組 | | | | |

# 本　工　事　費　内　訳　書

| 費目・工種・種別・細目 | 数量 | 単位 | 単価 | 金額 | 明細単価番号 | 基準 |
|---|---|---|---|---|---|---|
| GX形異形管用接合部品<br>φ75　SUS304BN・ｺﾞﾑ輪・押輪含 | 1 | 組 | | | | |
| GX形G-Link<br>φ150　SUS304BN・ｺﾞﾑ輪含 | 1 | 組 | | | | |
| GX形G-Link<br>φ75　SUS304BN・ｺﾞﾑ輪含 | 2 | 組 | | | | |
| GX形両受ｿﾌﾄｼｰﾙ仕切弁<br>φ150　内面粉体　内ねじ式　10.0K以下 | 1 | 基 | | | | |
| 水道用ﾀﾞｸﾀｲﾙ鋳鉄ﾒﾀﾙｼｰﾄ仕切弁<br>φ75　内面粉体　内ねじ式　7.5K以下 | 1 | 基 | | | | |
| VCｼﾞｮｲﾝﾄ片落管　離脱防止付<br>φ75×φ50　内外面粉体　合金BN | 1 | 組 | | | | |
| K形特殊押輪付帽<br>φ150　接水部粉体　合金BN　ｺﾞﾑ輪含 | 1 | 個 | | | | |
| 水道用硬質塩化ﾋﾞﾆﾙﾗｲﾆﾝｸﾞ鋼管<br>φ50A×4,000　ねじ無外面亜鉛めっき | 1 | 本 | | | | |
| 水道用ﾗｲﾆﾝｸﾞ鋼管用管端防食形ｴﾙﾎﾞ<br>φ50A　埋設配管用　内外面樹脂塗装 | 3 | 個 | | | | |

# 本　工　事　費　内　訳　書

| 費目・工種・種別・細目 | 数量 | 単位 | 単価 | 金額 | 明細単価番号 | 基準 |
|---|---|---|---|---|---|---|
| 水道用ﾗｲﾆﾝｸﾞ鋼管用管端防食形ﾌﾟﾗｸﾞ<br>φ50A　埋設配管用　内外面樹脂塗装 | 1 | 個 | | | | |
| その他材料<br>ボックス類 | 1 | 式 | | | Lv4 | |
| 仕切弁用ねじ式弁筺<br>C形1号（φ250）　多情報 | 2 | 枚 | | | | |
| 水道用ﾚｼﾞﾝｺﾝｸﾘｰﾄ製調整ﾘﾝｸﾞ<br>φ250×H100 | 2 | 個 | | | | |
| 水道用ﾚｼﾞﾝｺﾝｸﾘｰﾄ製上下部ﾎﾞｯｸｽ<br>φ250×H150 | 2 | 個 | | | | |
| 水道用ﾚｼﾞﾝｺﾝｸﾘｰﾄ製円形底板<br>φ250×H40 | 2 | 個 | | | | |
| 水道用埋設管表示ﾃｰﾌﾟ<br>W50 | 7.9 | m | | | | |
| 水道用埋設標識ｼｰﾄ<br>W150　2倍折込 | 7.6 | m | | | | |
| 鋼管据付<br>φ50㎜ | 8.3 | m | | | Lv4 | |

# 本　工　事　費　内　訳　書

| 費目・工種・種別・細目 | 数量 | 単位 | 単価 | 金額 | 明細単価番号 | 基準 |
|---|---|---|---|---|---|---|
| 鋳鉄管吊込み据付(機械力)<br>呼び径150㎜ | 3.8 | m | | | 施 5 号 | |
| 鋳鉄管吊込み据付(機械力)<br>呼び径75㎜以下 | 2.8 | m | | | 施 35 号 | |
| ポリエチレンスリーブ被覆<br>呼び径150㎜ 管長5m | 4 | m | | | 施 16 号 | |
| ポリエチレンスリーブ被覆<br>呼び径75㎜ 管長4m | 3 | m | | | 施 36 号 | |
| ＧＸ形継手接合<br>異形管 呼び径150㎜ | 2 | 口 | | | 施 9 号 | |
| ＧＸ形継手接合<br>異形管 呼び径75㎜ | 1 | 口 | | | 施 37 号 | |
| ＧＸ形継手接合<br>G-Linkを用いた異形管 呼び径150㎜ | 1 | 口 | | | 施 10 号 | |
| ＧＸ形継手接合<br>G-Linkを用いた異形管 呼び径75㎜ | 2 | 口 | | | 施 38 号 | |
| 鋳鉄管切断(エンジンカッター使用)<br>呼び径150㎜ | 2 | 口 | | | 施 14 号 | |

# 本　工　事　費　内　訳　書

| 費目・工種・種別・細目 | 数量 | 単位 | 単価 | 金額 | 明細単価番号 | 基準 |
|---|---|---|---|---|---|---|
| 鋳鉄管切断(エンジンカッター使用)<br>呼び径75㎜ | 2 | 口 | | | 施 39 号 | |
| 鋼管小口径管布設(人力)据付工<br>呼び径50㎜ | 1.3 | m | | | 施 40 号 | |
| 鋼管小口径管切断<br>呼び径50㎜ | 3 | 口 | | | 施 41 号 | |
| 鋼管小口径管ねじ切り<br>呼び径50㎜ | 5 | 口 | | | 施 42 号 | |
| 鋼管小口径管ねじ込み接合<br>呼び径50㎜ | 5 | 口 | | | 施 43 号 | |
| メカニカル継手<br>呼び径150㎜ | 1 | 口 | | | 施 44 号 | |
| メカニカル継手<br>呼び径75㎜以下 | 2 | 口 | | | 施 45 号 | |
| 管明示テープ φ350以下<br>φ150×5000 | 3.8 | m | | | 施 17 号 | |
| 管明示テープ φ350以下<br>φ75×4000 | 4.1 | m | | | 施 46 号 | |

# 本　工　事　費　内　訳　書

| 費目・工種・種別・細目 | 数量 | 単位 | 単価 | 金額 | 明細単価番号 | 基準 |
|---|---|---|---|---|---|---|
| 管明示ｼｰﾄ敷設<br>W=150㎜　ダブル | 8 | m | | | Lv4 | |
| 管明示シート | 7.6 | m | | | 施　19 号 | |
| 制水弁設置<br>φ75・150㎜ | 2 | 基 | | | Lv4 | |
| 鋳鉄製仕切弁設置(機械力)(縦型)<br>呼び径150㎜ | 1 | 基 | | | 施　20 号 | |
| 鋳鉄製仕切弁設置(機械力)(縦型)<br>呼び径100㎜以下 | 1 | 基 | | | 施　47 号 | |
| 制水弁室(築造)設置<br>φ250㎜ | 2 | 箇所 | | | Lv4 | |
| ねじ式弁筺設置<br>C形1号 受枠30kg未満 蓋30kg未満 | 2 | 箇所 | | | 施　25 号 | |
| レジンコンクリート製ボックス設置(円形)<br>1号調整ﾘﾝｸﾞ 内寸250 高100 | 2 | 個 | | | 施　26 号 | |
| レジンコンクリート製ボックス設置(円形)<br>1号下部壁 内寸250 高150 | 2 | 個 | | | 施　29 号 | |

# 本　工　事　費　内　訳　書

| 費目・工種・種別・細目 | 数量 | 単位 | 単価 | 金額 | 明細単価番号 | 基準 |
|---|---|---|---|---|---|---|
| レジンコンクリート製ボックス設置(円形)<br>1号底版 内寸250 高40 | 2 | 個 | | | 施 30 号 | |
| 管路土留工 | 1 | 式 | | | Lv3 | |
| 軽量鋼矢板土留<br>H=2.0m 1段支保 | 1 | 式 | | | Lv4 | |
| 土留工(軽量鋼矢板たて込み)(両側分)<br>機械施工 軽量金属製支保工の時 | 7 | m | | | 施 48 号 | |
| 軽量鋼矢板賃料(継続工事無し)<br>使用数量0.7ｔ | 1 | 式 | | | 施 49 号 | |
| 支保材賃料 | 1 | 式 | | | | |
| 付帯工 | 1 | 式 | | | Lv2 | 処: |
| 舗装版撤去工 | 1 | 式 | | | Lv3 | 処: |
| 舗装版切断<br>As舗装版 t=15cm以下 | 1 | 式 | | | Lv4 | |

# 本　工　事　費　内　訳　書

| 費目・工種・種別・細目 | 数量 | 単位 | 単価 | 金額 | 明細単価番号 | 基準 |
|---|---|---|---|---|---|---|
| 舗装版切断<br>ｱｽﾌｧﾙﾄ舗装版 15cm以下 | 730 | m | | | P 3 号 | |
| 舗装版切断<br>ｱｽﾌｧﾙﾄ舗装版 15cm以下 | 16 | m | | | P 3 号 | |
| 舗装版取壊<br>As舗装版 t=10cm以下 | 1 | 式 | | | Lv4 | |
| バックホウによる舗装版直接掘削・積込<br>舗装厚0cm超え10cm以下 | 222 | m2 | | | 施 50 号 | |
| バックホウによる舗装版直接掘削・積込<br>舗装厚0cm超え10cm以下 | 5 | m2 | | | 施 50 号 | |
| 殻運搬処理<br>As殻 | 1 | 式 | | | Lv4 | 処: |
| ｱｽﾌｧﾙﾄ塊･ｺﾝｸﾘｰﾄ塊(無筋)運搬費<br>ﾀﾞﾝﾌﾟﾄﾗｯｸ4t積級 運搬距離2.6km | 11 | m3 | | | 施 51 号 | |
| 再資源化施設受入費 ｱｽ塊 10t,4t,2t | 25.8 | t | | | | 処: |
| ｱｽﾌｧﾙﾄ塊･ｺﾝｸﾘｰﾄ塊(無筋)運搬費<br>ﾀﾞﾝﾌﾟﾄﾗｯｸ4t積級 運搬距離2.6km | 0.3 | m3 | | | 施 51 号 | |

# 本　工　事　費　内　訳　書

| 費目・工種・種別・細目 | 数量 | 単位 | 単価 | 金額 | 明細単価番号 | 基準 |
|---|---|---|---|---|---|---|
| 再資源化施設受入費 ｱｽ塊 10t,4t,2t | 0.6 | t | | | | 処: |
| 舗装仮復旧工 | 1 | 式 | | | Lv3 | |
| 下層路盤<br>再生砕石　t=10cm | 1 | 式 | | | Lv4 | |
| 路盤工(施工幅1.8m未満)(1層当り)<br>下層路盤 仕上り厚0.1m | 222 | m2 | | | 施　52 号 | |
| 路盤工(施工幅1.8m未満)(1層当り)<br>下層路盤 仕上り厚0.1m | 5 | m2 | | | 施　52 号 | |
| 上層路盤<br>再生粒度調整砕石　t=12cm | 1 | 式 | | | Lv4 | |
| 路盤工(施工幅1.8m未満)(1層当り)<br>上層路盤 仕上り厚0.12m | 222 | m2 | | | 施　53 号 | |
| 路盤工(施工幅1.8m未満)(1層当り)<br>上層路盤 仕上り厚0.12m | 5 | m2 | | | 施　53 号 | |
| 表層<br>再生密粒度アスコン（13）　t=3cm | 1 | 式 | | | Lv4 | |

# 本　工　事　費　内　訳　書

| 費目・工種・種別・細目 | 数量 | 単位 | 単価 | 金額 | 明細単価番号 | 基準 |
|---|---|---|---|---|---|---|
| アスファルト舗装工(人力)(車道･路肩)(1層)<br>舗装厚30㎜ 再生密粒度(13) | 222 | m2 | | | 施 54 号 | |
| アスファルト舗装工(人力)(車道･路肩)(1層)<br>舗装厚30㎜ 再生密粒度(13) | 5 | m2 | | | 施 54 号 | |
| 既設構造物撤去工 | 1 | 式 | | | Lv3 | 処: |
| 既設構造物撤去<br>ボックス類 | 1 | 式 | | | Lv4 | 処: |
| ｱｽﾌｧﾙﾄ塊･ｺﾝｸﾘｰﾄ塊(無筋)運搬費<br>ﾀﾞﾝﾌﾟﾄﾗｯｸ4t積級 運搬距離2.6km | 2 | m3 | | | 施 51 号 | |
| 再資源化施設受入費 ｺﾝ塊(無筋) 10t,4t,2t | 3.5 | t | | | | 処: |
| 既設管撤去<br>φ150㎜ | 1 | 式 | | | Lv4 | |
| 撤去管吊上げ積込み(鋳鉄管) 機械力<br>呼び径150㎜ | 350.3 | m | | | 施 55 号 | |
| 撤去管吊上げ積込み(鋳鉄管) 機械力<br>呼び径100㎜ | 8.5 | m | | | 施 56 号 | |

# 本　工　事　費　内　訳　書

| 費目・工種・種別・細目 | 数量 | 単位 | 単価 | 金額 | 明細単価番号 | 基準 |
|---|---|---|---|---|---|---|
| 撤去管吊上げ積込み(鋳鉄管) 機械力<br>呼び径75㎜以下 | 122.6 | m | | | 施 57 号 | |
| ダクタイル鋳鉄管(FCD)切断(撤去管)<br>呼び径150㎜（エンジンカッター使用） | 116 | 口 | | | 施 15 号 | |
| ダクタイル鋳鉄管(FCD)切断(撤去管)<br>呼び径100㎜（エンジンカッター使用） | 2 | 口 | | | 施 58 号 | |
| ダクタイル鋳鉄管(FCD)切断(撤去管)<br>呼び径75㎜（エンジンカッター使用） | 40 | 口 | | | 施 59 号 | |
| 残管処理<br>ダクタイル鋳鉄管 | 1 | 式 | | | Lv4 | 処: |
| 現場発生品及び支給品運搬<br>4～4.5t積 2.9t吊 運搬距離10km | 4 | 回 | | | 施 60 号 | |
| スクラップ費<br>ﾀﾞｸﾀｲﾙ鋳鉄管 | -12.3 | t | | | | |
| 現場発生品及び支給品運搬<br>4～4.5t積 2.9t吊 運搬距離10km | 1 | 回 | | | 施 61 号 | |
| 産業廃棄物処分費<br>塩ﾋﾞ管・ﾎﾟﾘｴﾁﾚﾝ管 | 0.03 | t | | | | 処: |

# 本　工　事　費　内　訳　書

| 費目・工種・種別・細目 | 数量 | 単位 | 単価 | 金額 | 明細単価番号 | 基準 |
|---|---|---|---|---|---|---|
| 安全費 | 1 | 式 | | | Lv2 | |
| 安全管理費 | 1 | 式 | | | Lv3 | |
| 交通誘導員 | 1 | 式 | | | Lv4 | |
| 交通誘導警備員Ｂ | 126 | 人日 | | | 施　62 号 | |
| 交通誘導警備員Ｂ | 6 | 人日 | | | 施　62 号 | |
| 管路(配水管)φ100㎜HPPE | 1 | 式 | | | Lv1 | 処: |
| 管きょ工(開削) | 1 | 式 | | | Lv2 | 処: |
| 管路土工 | 1 | 式 | | | Lv3 | 処: |
| 管路掘削 | 1 | 式 | | | Lv4 | |

# 本　工　事　費　内　訳　書

| 費目・工種・種別・細目 | 数量 | 単位 | 単価 | 金額 | 明細単価番号 | 基準 |
|---|---|---|---|---|---|---|
| バックホウ掘削積込<br>ｸﾛｰﾗ型 山積0.28m3(平積0.2) | 4 | m3 | | | 施 1 号 | |
| 管路埋戻 | 1 | 式 | | | Lv4 | |
| 管路埋戻費(機械埋戻･バックホウ)<br>再生砂 | 2 | m3 | | | 施 2 号 | |
| 管路埋戻費(機械埋戻･バックホウ) | 2 | m3 | | | 施 3 号 | |
| 発生土処理 | 1 | 式 | | | Lv4 | 処: |
| 発生土運搬費<br>ﾀﾞﾝﾌﾟﾄﾗｯｸ4t積級 運搬距離1.6km | 3 | m3 | | | 施 4 号 | |
| 建設発生土受入費 砂･砂質土･礫質土 | 3 | m3 | | | | 処: |
| 管布設工 | 1 | 式 | | | Lv3 | |
| 管材料<br>φ100㎜ | 1 | 式 | | | Lv4 | |

# 本　工　事　費　内　訳　書

| 費目・工種・種別・細目 | 数量 | 単位 | 単価 | 金額 | 明細単価番号 | 基準 |
|---|---|---|---|---|---|---|
| 水道配水用ﾎﾟﾘｴﾁﾚﾝEF受口付直管<br>φ100×5,000 | 2 | 本 | | | | |
| 水道配水用ﾎﾟﾘｴﾁﾚﾝEFｿｹｯﾄ<br>φ100 | 1 | 個 | | | | |
| 水道配水用ﾎﾟﾘｴﾁﾚﾝEF45°　片受曲管<br>φ100 | 1 | 個 | | | | |
| 水道配水用ﾎﾟﾘｴﾁﾚﾝEF45°　両受曲管<br>φ100 | 1 | 個 | | | | |
| PE挿し口付FCDｿﾌﾄｼｰﾙ仕切弁<br>φ100　内外面粉体　内ねじ式　7.5K以下 | 1 | 基 | | | | |
| PCｼﾞｮｲﾝﾄ　離脱防止付<br>φ100　内外面粉体　合金BN | 1 | 組 | | | | |
| GX形異形管用接合部品<br>φ100　SUS304BN・ｺﾞﾑ輪・押輪含 | 1 | 組 | | | | |
| GX形鋳鉄用異種管継手<br>φ100　内面粉体 | 1 | 個 | | | | |
| その他材料<br>ボックス類 | 1 | 式 | | | Lv4 | |

# 本　工　事　費　内　訳　書

| 費目・工種・種別・細目 | 数量 | 単位 | 単価 | 金額 | 明細単価番号 | 基準 |
|---|---|---|---|---|---|---|
| 仕切弁用ねじ式弁筺<br>C形1号（φ250）　多情報 | 1 | 枚 | | | | |
| 水道用ﾚｼﾞﾝｺﾝｸﾘｰﾄ製調整ﾘﾝｸﾞ<br>φ250×H100 | 1 | 個 | | | | |
| 水道用ﾚｼﾞﾝｺﾝｸﾘｰﾄ製上下部ﾎﾞｯｸｽ<br>φ250×H150 | 1 | 個 | | | | |
| 水道用ﾚｼﾞﾝｺﾝｸﾘｰﾄ製円形底板<br>φ250×H40 | 1 | 個 | | | | |
| 水道用埋設管表示ﾃｰﾌﾟ<br>W50 | 7.7 | m | | | | |
| 水道用埋設標識ｱﾙﾐｼｰﾄ<br>W150　2倍折込 | 7.7 | m | | | | |
| 水道配水用ﾎﾟﾘｴﾁﾚﾝ管布設<br>φ100㎜ | 8.6 | m | | | Lv4 | |
| ﾎﾟﾘｴﾁﾚﾝ管(融着接合(EF接合))据付工<br>呼び径100㎜ | 7.7 | m | | | 施　63 号 | |
| ポリエチレン管(融着接合)継手工<br>2口継手 呼び径100㎜ | 1 | 箇所 | | | 施　64 号 | |

# 本　工　事　費　内　訳　書

| 費目・工種・種別・細目 | 数量 | 単位 | 単価 | 金額 | 明細単価番号 | 基準 |
|---|---|---|---|---|---|---|
| ポリエチレン管(融着接合)継手工<br>1口継手 呼び径100㎜ | 5 | 口 | | | 施 65 号 | |
| ポリエチレン管継手工(メカニカル継手)<br>呼び径100㎜ | 1 | 口 | | | 施 66 号 | |
| メカニカル継手<br>呼び径100㎜ 割増有り | 1 | 口 | | | 施 67 号 | |
| ポリエチレン管切断<br>呼び径100㎜ | 3 | 口 | | | 施 68 号 | |
| ダクタイル鋳鉄管(FCD)切断(撤去管)<br>呼び径100㎜（エンジンカッター使用） | 1 | 口 | | | 施 58 号 | |
| ＧＸ形継手接合<br>異形管 呼び径100㎜ | 1 | 口 | | | 施 69 号 | |
| 溶剤浸透防護スリーブ被覆<br>呼び径100㎜ | 8.6 | m | | | 施 70 号 | |
| 管明示テープ<br>φ100 | 7.7 | m | | | 施 71 号 | |
| 管明示ｼｰﾄ敷設<br>W=150㎜　ダブル | 8.5 | m | | | Lv4 | |

# 本　工　事　費　内　訳　書

| 費目・工種・種別・細目 | 数量 | 単位 | 単価 | 金額 | 明細単価番号 | 基準 |
|---|---|---|---|---|---|---|
| 管明示シート | 7.7 | m | | | 施 19 号 | |
| 制水弁設置<br>φ100㎜ | 1 | 基 | | | Lv4 | |
| 鋳鉄製仕切弁設置(機械力)(縦型)<br>呼び径100㎜以下 | 1 | 基 | | | 施 47 号 | |
| 制水弁室(築造)設置<br>φ250㎜ | 1 | 箇所 | | | Lv4 | |
| ねじ式弁筐設置<br>C形1号 受枠30kg未満 蓋30kg未満 | 1 | 箇所 | | | 施 25 号 | |
| レジンコンクリート製ボックス設置(円形)<br>1号調整ﾘﾝｸﾞ 内寸250 高100 | 1 | 個 | | | 施 26 号 | |
| レジンコンクリート製ボックス設置(円形)<br>1号下部壁 内寸250 高150 | 1 | 個 | | | 施 29 号 | |
| レジンコンクリート製ボックス設置(円形)<br>1号底版 内寸250 高40 | 1 | 個 | | | 施 30 号 | |
| 付帯工 | 1 | 式 | | | Lv2 | 処: |

# 本　工　事　費　内　訳　書

| 費目・工種・種別・細目 | 数量 | 単位 | 単価 | 金額 | 明細単価番号 | 基準 |
|---|---|---|---|---|---|---|
| 舗装版撤去工 | 1 | 式 | | | Lv3 | 処: |
| 舗装版切断<br>As舗装版　t=15cm以下 | 1 | 式 | | | Lv4 | |
| 舗装版切断<br>ｱｽﾌｧﾙﾄ舗装版 15cm以下 | 17 | m | | | P　3 号 | |
| 舗装版取壊<br>As舗装版　t=10cm以下 | 1 | 式 | | | Lv4 | |
| バックホウによる舗装版直接掘削・積込<br>舗装厚0cm超え10cm以下 | 5 | m2 | | | 施　50 号 | |
| 殻運搬処理<br>As殻 | 1 | 式 | | | Lv4 | 処: |
| ｱｽﾌｧﾙﾄ塊･ｺﾝｸﾘｰﾄ塊(無筋)運搬費<br>ﾀﾞﾝﾌﾟﾄﾗｯｸ4t積級 運搬距離2.6km | 0.3 | m3 | | | 施　51 号 | |
| 再資源化施設受入費 ｱｽ塊 10t,4t,2t | 0.6 | t | | | | 処: |
| 舗装仮復旧工 | 1 | 式 | | | Lv3 | |

# 本　工　事　費　内　訳　書

| 費目・工種・種別・細目 | 数量 | 単位 | 単価 | 金額 | 明細単価番号 | 基準 |
|---|---|---|---|---|---|---|
| 下層路盤<br>再生砕石　t=10cm | 1 | 式 | | | Lv4 | |
| 路盤工(施工幅1.8m未満)(1層当り)<br>下層路盤 仕上り厚0.1m | 5 | m2 | | | 施　52 号 | |
| 上層路盤<br>再生粒度調整砕石　t=12cm | 1 | 式 | | | Lv4 | |
| 路盤工(施工幅1.8m未満)(1層当り)<br>上層路盤 仕上り厚0.12m | 5 | m2 | | | 施　53 号 | |
| 表層<br>再生密粒度アスコン（13）　t=3cm | 1 | 式 | | | Lv4 | |
| アスファルト舗装工(人力)(車道･路肩)(1層)<br>舗装厚30㎜ 再生密粒度(13) | 5 | m2 | | | 施　54 号 | |
| 安全費 | 1 | 式 | | | Lv2 | |
| 安全管理費 | 1 | 式 | | | Lv3 | |
| 交通誘導員 | 1 | 式 | | | Lv4 | |

# 本　工　事　費　内　訳　書

| 費目・工種・種別・細目 | 数量 | 単位 | 単価 | 金額 | 明細単価番号 | 基準 |
|---|---|---|---|---|---|---|
| 交通誘導警備員Ｂ | 6 | 人日 | | | 施　62 号 | |
| 管路(配水管)φ75㎜HPPE | 1 | 式 | | | Lv1 | 処: |
| 管きょ工(開削) | 1 | 式 | | | Lv2 | 処: |
| 管路土工 | 1 | 式 | | | Lv3 | 処: |
| 管路掘削 | 1 | 式 | | | Lv4 | |
| バックホウ掘削積込<br>ｸﾛｰﾗ型 山積0.28m3(平積0.2) | 60 | m3 | | | 施　1 号 | |
| 管路埋戻 | 1 | 式 | | | Lv4 | |
| 管路埋戻費(機械埋戻･バックホウ)<br>再生砂 | 20 | m3 | | | 施　2 号 | |
| 管路埋戻費(機械埋戻･バックホウ) | 30 | m3 | | | 施　3 号 | |

# 本　工　事　費　内　訳　書

| 費目・工種・種別・細目 | 数量 | 単位 | 単価 | 金額 | 明細単価番号 | 基準 |
|---|---|---|---|---|---|---|
| 発生土処理 | 1 | 式 | | | Lv4 | 処: |
| 発生土運搬費<br>ﾀﾞﾝﾌﾟﾄﾗｯｸ4t積級 運搬距離1.6km | 30 | m3 | | | 施　4 号 | |
| 建設発生土受入費 砂･砂質土･礫質土 | 30 | m3 | | | | 処: |
| 管布設工 | 1 | 式 | | | Lv3 | |
| 管材料<br>φ75㎜ | 1 | 式 | | | Lv4 | |
| 水道配水用ﾎﾟﾘｴﾁﾚﾝEF受口付直管<br>φ75×5,000 | 24 | 本 | | | | |
| 水道配水用ﾎﾟﾘｴﾁﾚﾝEFｿｹｯﾄ<br>φ75 | 2 | 個 | | | | |
| 水道配水用ﾎﾟﾘｴﾁﾚﾝEF45° 片受曲管<br>φ75 | 1 | 個 | | | | |
| 水道配水用ﾎﾟﾘｴﾁﾚﾝEF45° 両受曲管<br>φ75 | 9 | 個 | | | | |

# 本　工　事　費　内　訳　書

| 費目・工種・種別・細目 | 数量 | 単位 | 単価 | 金額 | 明細単価番号 | 基準 |
|---|---|---|---|---|---|---|
| 水道配水用ﾎﾟﾘｴﾁﾚﾝEF両受ﾁｰｽﾞ<br>φ75×φ75 | 1 | 個 | | | | |
| 水道配水用ﾎﾟﾘｴﾁﾚﾝFCDﾌﾗﾝｼﾞEF短管１号<br>φ75　GFｶﾞｽｹｯﾄ含 | 1 | 個 | | | | |
| PE挿し口付FCDｿﾌﾄｼｰﾙ仕切弁<br>φ75　内外面粉体　内ねじ式　7.5K以下 | 1 | 基 | | | | |
| PE挿し口付FCDﾌﾗﾝｼﾞ付T字管<br>φ75×φ75　GFｶﾞｽｹｯﾄ含 | 2 | 個 | | | | |
| GX形鋳鉄用異種管継手<br>φ75　内面粉体 | 1 | 個 | | | | |
| 浅層埋設形急速空気弁<br>φ25　乙型（ねじ込み型）　7.5K | 2 | 基 | | | | |
| FCDﾚﾊﾞｰ式ﾎﾞｰﾙ形補修弁<br>φ75×H150　形式2　7.5K | 2 | 基 | | | | |
| RF・GF兼用形ｽﾃﾝﾚｽ入りﾌﾗﾝｼﾞ接合材<br>φ75 ｽﾃﾝﾚｽ入ｶﾞｽｹｯﾄ SUS304緩み止BN 7.5K | 3 | 組 | | | | |
| RF・GF兼用形ｽﾃﾝﾚｽ入りﾌﾗﾝｼﾞｶﾞｽｹｯﾄ<br>φ75　7.5K | 2 | 枚 | | | | |

# 本　工　事　費　内　訳　書

| 費目・工種・種別・細目 | 数量 | 単位 | 単価 | 金額 | 明細単価番号 | 基準 |
|---|---|---|---|---|---|---|
| その他材料<br>ボックス類 | 1 | 式 | | | Lv4 | |
| FCD補修弁用ﾌﾗﾝｼﾞ補強金具<br>φ75　7.5K 粉体塗装 ﾎﾞﾙﾄﾅｯﾄ含 | 2 | 基 | | | | |
| 鋼管<br>φ150㎜ | 1 | 本 | | | | |
| 仕切弁用ねじ式弁筺<br>C形1号（φ250）　多情報 | 1 | 枚 | | | | |
| 水道用ﾚｼﾞﾝｺﾝｸﾘｰﾄ製調整ﾘﾝｸﾞ<br>φ250×H100 | 1 | 個 | | | | |
| 水道用ﾚｼﾞﾝｺﾝｸﾘｰﾄ製上部ﾎﾞｯｸｽ<br>φ250×H150 | 1 | 個 | | | | |
| 水道用ﾚｼﾞﾝｺﾝｸﾘｰﾄ製下部ﾎﾞｯｸｽ<br>φ250×H300 | 1 | 個 | | | | |
| 水道用ﾚｼﾞﾝｺﾝｸﾘｰﾄ製円形底板<br>φ250×H40 | 1 | 個 | | | | |
| 空気弁用ﾛｯｸ式円形鉄蓋<br>円形3号（φ500）　三原市章入　ｶﾗｰ着色 | 2 | 枚 | | | | |

# 本　工　事　費　内　訳　書

| 費目・工種・種別・細目 | 数量 | 単位 | 単価 | 金額 | 明細単価番号 | 基準 |
|---|---|---|---|---|---|---|
| 水道用ﾚｼﾞﾝｺﾝｸﾘｰﾄ製上部ﾎﾞｯｸｽ<br>φ500×H200 | 2 | 個 | | | | |
| 水道用ﾚｼﾞﾝｺﾝｸﾘｰﾄ製下部ﾎﾞｯｸｽ<br>φ500×H200 | 2 | 個 | | | | |
| 水道用ﾚｼﾞﾝｺﾝｸﾘｰﾄ製円形底板<br>φ500×H40 | 2 | 個 | | | | |
| 水道用埋設管表示ﾃｰﾌﾟ<br>W50 | 121 | m | | | | |
| 水道用埋設標識ｱﾙﾐｼｰﾄ<br>W150　2倍折込 | 120.4 | m | | | | |
| 水道配水用ﾎﾟﾘｴﾁﾚﾝ管布設<br>φ75㎜ | 123.2 | m | | | Lv4 | |
| ﾎﾟﾘｴﾁﾚﾝ管(融着接合(EF接合))据付工<br>呼び径75㎜ | 122.5 | m | | | 施　72 号 | |
| ポリエチレン管(融着接合)継手工<br>2口継手 呼び径75㎜ | 3 | 箇所 | | | 施　73 号 | |
| ポリエチレン管(融着接合)継手工<br>1口継手 呼び径75㎜ | 43 | 口 | | | 施　74 号 | |

# 本　工　事　費　内　訳　書

| 費目・工種・種別・細目 | 数量 | 単位 | 単価 | 金額 | 明細単価番号 | 基準 |
|---|---|---|---|---|---|---|
| フランジ継手<br>呼び径75(80)㎜ | 1 | 口 | | | 施　75 号 | |
| 鋳鉄管フランジ継手取外し<br>呼び径75(80)㎜ | 1 | 口 | | | 施　76 号 | |
| ポリエチレン管切断(撤去管)<br>呼び径75㎜ | 13 | 口 | | | 施　77 号 | |
| 溶剤浸透防護スリーブ被覆<br>呼び径75㎜以下 | 123.2 | m | | | 施　78 号 | |
| 管明示テープ<br>φ75 | 121 | m | | | 施　79 号 | |
| 鋼管吊込み据付(機械力)A種<br>呼び径150㎜ 標準延長5.5m | 2 | m | | | 施　80 号 | |
| 管明示ｼｰﾄ敷設<br>W=150㎜　ダブル | 122.6 | m | | | Lv4 | |
| 管明示シート | 120.4 | m | | | 施　19 号 | |
| 制水弁設置<br>φ75㎜ | 1 | 基 | | | Lv4 | |

# 本　工　事　費　内　訳　書

| 費目・工種・種別・細目 | 数量 | 単位 | 単価 | 金額 | 明細単価番号 | 基準 |
|---|---|---|---|---|---|---|
| 鋳鉄製仕切弁設置(機械力)(縦型)<br>呼び径100㎜以下 | 1 | 基 | | | 施 47 号 | |
| 空気弁設置<br>φ25㎜ | 2 | 基 | | | Lv4 | |
| 空気弁設置(人力施工)<br>呼び径13～25㎜ | 2 | 基 | | | 施 21 号 | |
| フランジ継手<br>呼び径75(80)㎜ | 2 | 口 | | | 施 81 号 | |
| 制水弁室(築造)設置<br>φ250㎜ | 2 | 箇所 | | | Lv4 | |
| ねじ式弁筐設置<br>C形1号 受枠30kg未満 蓋30kg未満 | 2 | 箇所 | | | 施 25 号 | |
| レジンコンクリート製ボックス設置(円形)<br>1号調整ﾘﾝｸﾞ 内寸250 高100 | 2 | 個 | | | 施 26 号 | |
| レジンコンクリート製ボックス設置(円形)<br>1号上部壁 内寸250 高150 | 1 | 個 | | | 施 27 号 | |
| レジンコンクリート製ボックス設置(円形)<br>1号下部壁 内寸250 高300RB C､CA | 1 | 個 | | | 施 28 号 | |

# 本　工　事　費　内　訳　書

| 費目・工種・種別・細目 | 数量 | 単位 | 単価 | 金額 | 明細単価番号 | 基準 |
|---|---|---|---|---|---|---|
| レジンコンクリート製ボックス設置(円形)<br>1号下部壁 内寸250 高150 | 1 | 個 | | | 施 29 号 | |
| レジンコンクリート製ボックス設置(円形)<br>1号底版 内寸250 高40 | 2 | 個 | | | 施 30 号 | |
| 空気弁室(築造)設置<br>φ500㎜ | 2 | 箇所 | | | Lv4 | |
| 鉄蓋設置<br>円形 3号 寸法500㎜ | 2 | 個 | | | 施 82 号 | |
| レジンコンクリート製ボックス設置(円形)<br>3号上部壁 内寸500 高200 | 2 | 個 | | | 施 32 号 | |
| レジンコンクリート製ボックス設置(円形)<br>3号下部壁 内寸500 高200 | 2 | 個 | | | 施 33 号 | |
| レジンコンクリート製ボックス設置(円形)<br>3号底版 内寸500 高40 | 2 | 個 | | | 施 34 号 | |
| 付帯工 | 1 | 式 | | | Lv2 | 処: |
| 舗装版撤去工 | 1 | 式 | | | Lv3 | 処: |

# 本　工　事　費　内　訳　書

| 費目・工種・種別・細目 | 数量 | 単位 | 単価 | 金額 | 明細単価番号 | 基準 |
|---|---|---|---|---|---|---|
| 舗装版切断<br>As舗装版　t=15cm以下 | 1 | 式 | | | Lv4 | |
| 舗装版切断<br>ｱｽﾌｧﾙﾄ舗装版 15cm以下 | 250 | m | | | P　3 号 | |
| 舗装版取壊<br>As舗装版　t=10cm以下 | 1 | 式 | | | Lv4 | |
| バックホウによる舗装版直接掘削・積込<br>舗装厚0cm超え10cm以下 | 74 | m2 | | | 施　50 号 | |
| 殻運搬処理<br>As殻 | 1 | 式 | | | Lv4 | 処: |
| ｱｽﾌｧﾙﾄ塊･ｺﾝｸﾘｰﾄ塊(無筋)運搬費<br>ﾀﾞﾝﾌﾟﾄﾗｯｸ4t積級 運搬距離2.6km | 3 | m3 | | | 施　51 号 | |
| 再資源化施設受入費 ｱｽ塊 10t,4t,2t | 6.8 | t | | | | 処: |
| 舗装仮復旧工 | 1 | 式 | | | Lv3 | |
| 下層路盤<br>再生砕石　t=10cm | 1 | 式 | | | Lv4 | |

# 本　工　事　費　内　訳　書

| 費目・工種・種別・細目 | 数量 | 単位 | 単価 | 金額 | 明細単価番号 | 基準 |
|---|---|---|---|---|---|---|
| 路盤工(施工幅1.8m未満)(1層当り)<br>下層路盤 仕上り厚0.1m | 74 | m2 | | | 施 52 号 | |
| 上層路盤<br>再生粒度調整砕石 t=12cm | 1 | 式 | | | Lv4 | |
| 路盤工(施工幅1.8m未満)(1層当り)<br>上層路盤 仕上り厚0.12m | 20 | m2 | | | 施 53 号 | |
| 表層<br>再生密粒度アスコン (13) t=3cm | 1 | 式 | | | Lv4 | |
| アスファルト舗装工(人力)(車道･路肩)(1層)<br>舗装厚30㎜ 再生密粒度(13) | 74 | m2 | | | 施 54 号 | |
| 安全費 | 1 | 式 | | | Lv2 | |
| 安全管理費 | 1 | 式 | | | Lv3 | |
| 交通誘導員 | 1 | 式 | | | Lv4 | |
| 交通誘導警備員Ｂ | 24 | 人日 | | | 施 62 号 | |

# 本　工　事　費　内　訳　書

| 費目・工種・種別・細目 | 数量 | 単位 | 単価 | 金額 | 明細単価番号 | 基準 |
|---|---|---|---|---|---|---|
| 管路(給水装置) | 1 | 式 | | | Lv1 | 処: |
| 給水管連絡工 | 1 | 式 | | | Lv2 | 処: |
| 管路土工 | 1 | 式 | | | Lv3 | 処: |
| 管路掘削 | 1 | 式 | | | Lv4 | |
| 小型バックホウ掘削積込<br>ｸﾛｰﾗ型 山積0.13m3(平積0.10) | 20 | m3 | | | 施 83 号 | |
| 管路埋戻 | 1 | 式 | | | Lv4 | |
| 管路埋戻費(機械埋戻･小型バックホウ)<br>再生砂 | 10 | m3 | | | 施 84 号 | |
| 管路埋戻費(機械埋戻･小型バックホウ) | 5 | m3 | | | 施 85 号 | |
| 発生土処理 | 1 | 式 | | | Lv4 | 処: |

# 本　工　事　費　内　訳　書

| 費目・工種・種別・細目 | 数量 | 単位 | 単価 | 金額 | 明細単価番号 | 基準 |
|---|---|---|---|---|---|---|
| 発生土運搬費<br>ﾀﾞﾝﾌﾟﾄﾗｯｸ2t積級 運搬距離1.6km | 10 | m3 | | | 施 86 号 | |
| 建設発生土受入費 砂･砂質土･礫質土 | 10 | m3 | | | | 処: |
| 管布設工 | 1 | 式 | | | Lv3 | |
| 管材料<br>φ20㎜～φ75㎜ | 1 | 式 | | | Lv4 | |
| 鋳鉄用水道用A形ﾎﾞｰﾙ式ｻﾄﾞﾙ付分水栓<br>φ150×φ20 | 9 | 基 | | | | |
| 銅ｺｱ<br>φ20 | 9 | 個 | | | | |
| 鋳鉄用水道用A形ﾎﾞｰﾙ式ｻﾄﾞﾙ付分水栓<br>φ150×φ25 | 2 | 基 | | | | |
| 銅ｺｱ<br>φ25 | 2 | 個 | | | | |
| 鋳鉄用水道用A形ﾎﾞｰﾙ式ｻﾄﾞﾙ付分水栓<br>φ150×φ40 | 2 | 基 | | | | |

# 本　工　事　費　内　訳　書

| 費目・工種・種別・細目 | 数量 | 単位 | 単価 | 金額 | 明細単価番号 | 基準 |
|---|---|---|---|---|---|---|
| 銅ｺｱ<br>φ40 | 2 | 個 | | | | |
| 鋳鉄用水道用A形ﾎﾞｰﾙ式ｻﾄﾞﾙ付分水栓<br>φ150×φ50 | 1 | 基 | | | | |
| 銅ｺｱ<br>φ50 | 1 | 個 | | | | |
| 水道配水用ﾎﾟﾘｴﾁﾚﾝEFｿｹｯﾄ<br>φ75 | 1 | 個 | | | | |
| PE挿し口付FCDｿﾌﾄｼｰﾙ仕切弁<br>φ75　内外面粉体　内ねじ式　7.5K以下 | 1 | 基 | | | | |
| PVｼﾞｮｲﾝﾄ　離脱防止付<br>φ75　内外面粉体　合金BN | 1 | 個 | | | | |
| その他材料<br>ボックス類 | 1 | 式 | | | Lv4 | |
| FCD止水栓ﾎﾞｯｸｽ<br>φ130×H360　三原市章入 | 11 | 個 | | | | |
| 私設仕切弁用ﾊｯﾄ式円形鉄蓋<br>円形1号（φ250）　文字入　ｶﾗｰ着色 | 4 | 枚 | | | | |

# 本　工　事　費　内　訳　書

| 費目・工種・種別・細目 | 数量 | 単位 | 単価 | 金額 | 明細単価番号 | 基準 |
|---|---|---|---|---|---|---|
| 水道用ﾚｼﾞﾝｺﾝｸﾘｰﾄ製上下部ﾎﾞｯｸｽ<br>φ250×H150 | 4 | 個 | | | | |
| 水道用ﾚｼﾞﾝｺﾝｸﾘｰﾄ製円形底板<br>φ250×H40 | 4 | 個 | | | | |
| 鋼管<br>φ50㎜ | 1 | 本 | | | | |
| 鋼管<br>φ75㎜ | 1 | 本 | | | | |
| 給水管連絡<br>φ20㎜～φ75㎜ | 15 | 箇所 | | | Lv4 | |
| サドル分水栓建込み<br>分岐呼び径20㎜ 鋳鉄管 呼び径150㎜ | 9 | 箇所 | | | 施 87 号 | |
| サドル分水栓建込み<br>分岐呼び径25㎜ 鋳鉄管 呼び径150㎜ | 2 | 箇所 | | | 施 88 号 | |
| サドル分水栓建込み<br>分岐呼び径40㎜ 鋳鉄管 呼び径150㎜ | 2 | 箇所 | | | 施 89 号 | |
| サドル分水栓建込み<br>分岐呼び径50㎜ 鋳鉄管 呼び径150㎜ | 1 | 箇所 | | | 施 90 号 | |

# 本　工　事　費　内　訳　書

| 費目・工種・種別・細目 | 数量 | 単位 | 単価 | 金額 | 明細単価番号 | 基準 |
|---|---|---|---|---|---|---|
| 給水管連絡工(材工共) PEP 呼び径φ20<br>土工･分水栓･止水栓ﾎﾞｯｸｽ別途計上 | 9 | 箇所 | | | 施 91 号 | |
| 給水管連絡工(材工共) PEP 呼び径φ25<br>土工･分水栓･止水栓ﾎﾞｯｸｽ別途計上 | 2 | 箇所 | | | 施 92 号 | |
| 給水管連絡工(材工共) PEP 呼び径φ40<br>土工･分水栓･止水栓ﾎﾞｯｸｽ別途計上 | 2 | 箇所 | | | 施 93 号 | |
| 給水管連絡工(材工共) PEP 呼び径φ50<br>土工･分水栓･止水栓ﾎﾞｯｸｽ別途計上 | 1 | 箇所 | | | 施 94 号 | |
| ﾎﾟﾘｴﾁﾚﾝ管(融着接合(EF接合))据付工<br>呼び径75㎜ | 0.8 | m | | | 施 72 号 | |
| ポリエチレン管(融着接合)継手工<br>2口継手 呼び径75㎜ | 2 | 箇所 | | | 施 73 号 | |
| 鋳鉄製仕切弁設置(機械力)(縦型)<br>呼び径100㎜以下 | 1 | 基 | | | 施 47 号 | |
| ポリエチレン管継手工(メカニカル継手)<br>呼び径75㎜ | 2 | 口 | | | 施 95 号 | |
| 溶剤浸透防護スリーブ被覆<br>呼び径75㎜以下 | 0.8 | m | | | 施 78 号 | |

# 本　工　事　費　内　訳　書

| 費目・工種・種別・細目 | 数量 | 単位 | 単価 | 金額 | 明細単価番号 | 基準 |
|---|---|---|---|---|---|---|
| 鉄蓋設置<br>円形 1号 寸法250㎜ | 4 | 個 | | | 施 96 号 | |
| レジンコンクリート製ボックス設置(円形)<br>1号下部壁 内寸250 高150 | 4 | 個 | | | 施 29 号 | |
| レジンコンクリート製ボックス設置(円形)<br>1号底版 内寸250 高40 | 4 | 個 | | | 施 30 号 | |
| 鋼管小口径管布設(人力)据付工<br>呼び径50㎜ | 2.4 | m | | | 施 40 号 | |
| 鋼管小口径管布設(人力)据付工<br>呼び径80㎜ | 2.4 | m | | | 施 97 号 | |
| 硬質塩化ビニル管切断(撤去管)<br>呼び径75㎜ | 2 | 口 | | | 施 98 号 | |
| コンクリート削孔(コンクリート穿孔機)<br>削孔径90㎜以上100㎜未満 | 4 | 孔 | | | P 4 号 | |
| コンクリート削孔(コンクリート穿孔機)<br>削孔径110㎜以上128㎜未満 | 4 | 孔 | | | P 5 号 | |
| 付帯工 | 1 | 式 | | | Lv2 | 処: |

# 本　工　事　費　内　訳　書

| 費目・工種・種別・細目 | 数量 | 単位 | 単価 | 金額 | 明細単価番号 | 基準 |
|---|---|---|---|---|---|---|
| 舗装版撤去工 | 1 | 式 | | | Lv3 | 処: |
| 舗装版切断<br>As舗装版　t=15cm以下 | 1 | 式 | | | Lv4 | |
| 舗装版切断<br>ｱｽﾌｧﾙﾄ舗装版 15cm以下 | 110 | m | | | P　3 号 | |
| 舗装版取壊<br>As舗装版　t=10cm以下 | 1 | 式 | | | Lv4 | |
| 小型バックホウによる舗装版直接掘削・積込<br>舗装厚0cm超え10cm以下 | 32 | m2 | | | 施　99 号 | |
| 殻運搬処理<br>As殻 | 1 | 式 | | | Lv4 | 処: |
| ｱｽﾌｧﾙﾄ塊･ｺﾝｸﾘｰﾄ塊(無筋)運搬費<br>ﾀﾞﾝﾌﾟﾄﾗｯｸ2t積級 運搬距離2.6km | 2 | m3 | | | 施 100 号 | |
| 再資源化施設受入費 ｱｽ塊 10t,4t,2t | 3.8 | t | | | | 処: |
| 舗装仮復旧工 | 1 | 式 | | | Lv3 | |

# 本　工　事　費　内　訳　書

| 費目・工種・種別・細目 | 数量 | 単位 | 単価 | 金額 | 明細単価番号 | 基準 |
|---|---|---|---|---|---|---|
| 下層路盤<br>再生砕石　t=10cm | 1 | 式 | | | Lv4 | |
| 路盤工(施工幅1.8m未満)(1層当り)<br>下層路盤 仕上り厚0.1m | 32 | m2 | | | 施　52 号 | |
| 上層路盤<br>再生粒度調整砕石　t=12cm | 1 | 式 | | | Lv4 | |
| 路盤工(施工幅1.8m未満)(1層当り)<br>上層路盤 仕上り厚0.12m | 32 | m2 | | | 施　53 号 | |
| 表層<br>再生密粒度アスコン（13）　t=3cm | 1 | 式 | | | Lv4 | |
| アスファルト舗装工(人力)(車道･路肩)(1層)<br>舗装厚30㎜ 再生密粒度(13) | 32 | m2 | | | 施　54 号 | |
| 安全費 | 1 | 式 | | | Lv2 | |
| 安全管理費 | 1 | 式 | | | Lv3 | |
| 交通誘導員 | 1 | 式 | | | Lv4 | |

# 本　工　事　費　内　訳　書

| 費目・工種・種別・細目 | 数量 | 単位 | 単価 | 金額 | 明細単価番号 | 基準 |
|---|---|---|---|---|---|---|
| 交通誘導警備員Ｂ | 8 | 人日 | | | 施　62 号 | |
| 管路(仮設管)φ75mm～150mmSUS | 1 | 式 | | | Lv1 | 処: |
| 管きょ工(開削,仮設) | 1 | 式 | | | Lv2 | 処: |
| 管路土工 | 1 | 式 | | | Lv3 | 処: |
| 管路掘削 | 1 | 式 | | | Lv4 | |
| バックホウ掘削積込<br>ｸﾛｰﾗ型 山積0.28m3(平積0.2) | 130 | m3 | | | 施　1 号 | |
| バックホウ掘削積込<br>ｸﾛｰﾗ型 山積0.28m3(平積0.2) | 100 | m3 | | | 施　1 号 | |
| バックホウ掘削積込<br>ｸﾛｰﾗ型 山積0.28m3(平積0.2) | 10 | m3 | | | 施　1 号 | |
| バックホウ掘削積込<br>ｸﾛｰﾗ型 山積0.28m3(平積0.2) | 10 | m3 | | | 施　1 号 | |

# 本　工　事　費　内　訳　書

| 費目・工種・種別・細目 | 数量 | 単位 | 単価 | 金額 | 明細単価番号 | 基準 |
|---|---|---|---|---|---|---|
| 管路埋戻 | 1 | 式 | | | Lv4 | |
| 管路埋戻費(機械埋戻･バックホウ) | 100 | m3 | | | 施　3 号 | |
| 管路埋戻費(機械埋戻･バックホウ) | 50 | m3 | | | 施　3 号 | |
| 管路埋戻費(機械埋戻･バックホウ) | 5 | m3 | | | 施　3 号 | |
| 管路埋戻費(機械埋戻･バックホウ) | 2 | m3 | | | 施　3 号 | |
| 発生土処理 | 1 | 式 | | | Lv4 | 処: |
| 発生土運搬費<br>ﾀﾞﾝﾌﾟﾄﾗｯｸ4t積級 運搬距離1.6km | 20 | m3 | | | 施　4 号 | |
| 建設発生土受入費 砂･砂質土･礫質土 | 20 | m3 | | | | 処: |
| 発生土運搬費<br>ﾀﾞﾝﾌﾟﾄﾗｯｸ4t積級 運搬距離1.6km | 40 | m3 | | | 施　4 号 | |

# 本　工　事　費　内　訳　書

| 費目・工種・種別・細目 | 数量 | 単位 | 単価 | 金額 | 明細単価番号 | 基準 |
|---|---|---|---|---|---|---|
| 建設発生土受入費 砂･砂質土･礫質土 | 40 | m3 | | | | 処: |
| 発生土運搬費<br>ﾀﾞﾝﾌﾟﾄﾗｯｸ4t積級 運搬距離1.6km | 2 | m3 | | | 施 4 号 | |
| 建設発生土受入費 砂･砂質土･礫質土 | 2 | m3 | | | | 処: |
| 発生土運搬費<br>ﾀﾞﾝﾌﾟﾄﾗｯｸ4t積級 運搬距離1.6km | 5 | m3 | | | 施 4 号 | |
| 建設発生土受入費 砂･砂質土･礫質土 | 5 | m3 | | | | 処: |
| 管布設工 | 1 | 式 | | | Lv3 | |
| 管材料<br>φ75㎜～φ150㎜ | 1 | 式 | | | Lv4 | |
| ｸﾞﾛｰ型仮設配管用ｽﾃﾝﾚｽ直管<br>φ150A×4,000 SUS304 2.0MPa | 66 | 本 | | | | |
| ｸﾞﾛｰ型仮設配管用ｽﾃﾝﾚｽ直管<br>φ150A×2,000 SUS304 2.0MPa | 10 | 本 | | | | |

# 本　工　事　費　内　訳　書

| 費目・工種・種別・細目 | 数量 | 単位 | 単価 | 金額 | 明細単価番号 | 基準 |
|---|---|---|---|---|---|---|
| ｸﾞﾛｰ型仮設配管用ｽﾃﾝﾚｽ直管<br>φ150A×1,000　SUS304　2.0MPa | 24 | 本 | | | | |
| ｸﾞﾛｰ型仮設配管用ｽﾃﾝﾚｽ直管<br>φ150A×500　SUS304　2.0MPa | 13 | 本 | | | | |
| ｸﾞﾛｰ型仮設配管用ｽﾃﾝﾚｽ直管<br>φ150A×300　SUS304　2.0MPa | 9 | 本 | | | | |
| ｸﾞﾛｰ型仮設配管用ｽﾃﾝﾚｽ90°ｴﾙﾎﾞ<br>φ150A　SUS304　2.0MPa | 18 | 本 | | | | |
| ｸﾞﾛｰ型仮設配管用ｽﾃﾝﾚｽ45°ｴﾙﾎﾞ<br>φ150A　SUS304　2.0MPa | 1 | 本 | | | | |
| ｸﾞﾛｰ型仮設配管用ｽﾃﾝﾚｽ22°ｴﾙﾎﾞ<br>φ150A　SUS304　2.0MPa | 3 | 本 | | | | |
| ｸﾞﾛｰ型仮設配管用ｽﾃﾝﾚｽﾁｰｽﾞ<br>φ150A×φ150A　SUS304　2.0MPa | 1 | 本 | | | | |
| ｸﾞﾛｰ型仮設配管用ｽﾃﾝﾚｽﾁｰｽﾞ<br>φ150A×φ100A　SUS304　2.0MPa | 1 | 本 | | | | |
| ｸﾞﾛｰ型仮設配管用ｽﾃﾝﾚｽﾁｰｽﾞ<br>φ150A×φ80A　SUS304　2.0MPa | 1 | 本 | | | | |

# 本　工　事　費　内　訳　書

| 費目・工種・種別・細目 | 数量 | 単位 | 単価 | 金額 | 明細単価番号 | 基準 |
|---|---|---|---|---|---|---|
| ｸﾞﾛｰ型仮設配管用ｽﾃﾝﾚｽﾁｰｽﾞ<br>φ150A×φ50A　SUS304　2.0MPa | 3 | 本 | | | | |
| ｸﾞﾛｰ型仮設配管用ｽﾃﾝﾚｽﾌﾚｷ管<br>φ150A×1,600　SUS304　1.0MPa | 16 | 本 | | | | |
| ｸﾞﾛｰ型仮設配管用ｽﾃﾝﾚｽ取出し短管<br>φ150A×φ25A　SUS304　1.0MPa | 2 | 本 | | | | |
| ｸﾞﾛｰ型仮設配管用ｽﾃﾝﾚｽ取出し短管<br>φ150A×φ20A　SUS304　1.0MPa | 9 | 本 | | | | |
| ｸﾞﾛｰ型仮設配管用ｽﾃﾝﾚｽ受け×受け<br>φ150A　SUS304　2.0MPa | 1 | 本 | | | | |
| ｸﾞﾛｰ型仮設配管用ｽﾃﾝﾚｽﾌﾗﾝｼﾞ<br>φ150A　SUS304　1.0MPa | 3 | 本 | | | | |
| ｸﾞﾛｰ型仮設配管用ｽﾃﾝﾚｽﾊﾞﾀﾌﾗｲﾊﾞﾙﾌﾞ<br>φ150A　SUS304　1.0MPa | 5 | 基 | | | | |
| ｸﾞﾛｰ型仮設配管用ｽﾃﾝﾚｽ直管<br>φ100A×4,000　SUS304　2.0MPa | 3 | 本 | | | | |
| ｸﾞﾛｰ型仮設配管用ｽﾃﾝﾚｽ直管<br>φ100A×500　SUS304　2.0MPa | 1 | 本 | | | | |

# 本　工　事　費　内　訳　書

| 費目・工種・種別・細目 | 数量 | 単位 | 単価 | 金額 | 明細単価番号 | 基準 |
|---|---|---|---|---|---|---|
| ｸﾞﾛｰ型仮設配管用ｽﾃﾝﾚｽ直管<br>φ100A×300　SUS304　2.0MPa | 1 | 本 | | | | |
| ｸﾞﾛｰ型仮設配管用ｽﾃﾝﾚｽ90°ｴﾙﾎﾞ<br>φ100A　SUS304　2.0MPa | 3 | 本 | | | | |
| ｸﾞﾛｰ型仮設配管用ｽﾃﾝﾚｽﾌﾗﾝｼﾞ<br>φ100A　SUS304　1.0MPa | 1 | 本 | | | | |
| ｸﾞﾛｰ型仮設配管用ｽﾃﾝﾚｽﾎﾞｰﾙﾊﾞﾙﾌﾞ<br>φ100A　SUS304　1.0MPa | 1 | 基 | | | | |
| ｸﾞﾛｰ型仮設配管用ｽﾃﾝﾚｽ直管<br>φ80A×4,000　SUS304　2.0MPa | 28 | 本 | | | | |
| ｸﾞﾛｰ型仮設配管用ｽﾃﾝﾚｽ直管<br>φ80A×2,000　SUS304　2.0MPa | 4 | 本 | | | | |
| ｸﾞﾛｰ型仮設配管用ｽﾃﾝﾚｽ直管<br>φ80A×1,000　SUS304　2.0MPa | 4 | 本 | | | | |
| ｸﾞﾛｰ型仮設配管用ｽﾃﾝﾚｽ直管<br>φ80A×500　SUS304　2.0MPa | 10 | 本 | | | | |
| ｸﾞﾛｰ型仮設配管用ｽﾃﾝﾚｽ直管<br>φ80A×300　SUS304　2.0MPa | 3 | 本 | | | | |

# 本　工　事　費　内　訳　書

| 費目・工種・種別・細目 | 数量 | 単位 | 単価 | 金額 | 明細単価番号 | 基準 |
|---|---|---|---|---|---|---|
| ｸﾞﾛｰ型仮設配管用ｽﾃﾝﾚｽ90°ｴﾙﾎﾞ<br>φ80A　SUS304　2.0MPa | 13 | 本 | | | | |
| ｸﾞﾛｰ型仮設配管用ｽﾃﾝﾚｽ45°ｴﾙﾎﾞ<br>φ80A　SUS304　2.0MPa | 2 | 本 | | | | |
| ｸﾞﾛｰ型仮設配管用ｽﾃﾝﾚｽﾁｰｽﾞ<br>φ80A×φ80A　SUS304　2.0MPa | 1 | 本 | | | | |
| ｸﾞﾛｰ型仮設配管用ｽﾃﾝﾚｽﾌﾚｷ管<br>φ80A×1,000　SUS304　1.0MPa | 2 | 本 | | | | |
| ｸﾞﾛｰ型仮設配管用ｽﾃﾝﾚｽ受け×受け<br>φ80A　SUS304　2.0MPa | 1 | 本 | | | | |
| ｸﾞﾛｰ型仮設配管用ｽﾃﾝﾚｽﾌﾗﾝｼﾞ<br>φ80A　SUS304　1.0MPa | 2 | 本 | | | | |
| ｸﾞﾛｰ型仮設配管用ｽﾃﾝﾚｽﾎﾞｰﾙﾊﾞﾙﾌﾞ<br>φ80A　SUS304　1.0MPa | 2 | 基 | | | | |
| ｸﾞﾛｰ型仮設配管用ｽﾃﾝﾚｽ露出型単口消火栓<br>φ80A×φ65A　SUS304　1.0MPa | 1 | 基 | | | | |
| FCD鋳鉄用ｿﾌﾄｼｰﾙ仕切弁付不断水T字管<br>φ150×φ150　内面粉体　合金BN　RF7.5K | 3 | 基 | | | | |

# 本　工　事　費　内　訳　書

| 費目・工種・種別・細目 | 数量 | 単位 | 単価 | 金額 | 明細単価番号 | 基準 |
|---|---|---|---|---|---|---|
| FCD鋳鉄用ｿﾌﾄｼｰﾙ仕切弁付不断水T字管<br>φ100×φ100　内面粉体　合金BN　RF7.5K | 1 | 基 | | | | |
| FCD鋳鉄用ｿﾌﾄｼｰﾙ仕切弁付不断水T字管<br>φ75×φ75　内面粉体　合金BN　RF7.5K | 2 | 基 | | | | |
| SUSｺｱ<br>φ150 | 3 | 個 | | | | |
| SUSｺｱ<br>φ100 | 1 | 個 | | | | |
| SUSｺｱ<br>φ75 | 2 | 個 | | | | |
| 垂直穿孔型鋳鉄用不断水簡易仕切弁<br>φ150　内面粉体　合金BN　7.5K | 3 | 基 | | | | |
| 垂直穿孔型鋳鉄用不断水簡易仕切弁<br>φ100　内面粉体　合金BN　7.5K | 1 | 基 | | | | |
| 垂直穿孔型鋳鉄用不断水簡易仕切弁<br>φ75　内面粉体　合金BN　7.5K | 1 | 基 | | | | |
| RF形ﾘﾌﾞ付ﾌﾗﾝｼﾞｶﾞｽｹｯﾄ<br>φ150　7.5K | 3 | 枚 | | | | |

# 本　工　事　費　内　訳　書

| 費目・工種・種別・細目 | 数量 | 単位 | 単価 | 金額 | 明細単価番号 | 基準 |
|---|---|---|---|---|---|---|
| RF形ﾘﾌﾞ付ﾌﾗﾝｼﾞｶﾞｽｹｯﾄ<br>φ100　7.5K | 1 | 枚 | | | | |
| RF形ﾘﾌﾞ付ﾌﾗﾝｼﾞｶﾞｽｹｯﾄ<br>φ75　7.5K | 2 | 枚 | | | | |
| T頭合金ﾎﾞﾙﾄ・ﾅｯﾄ<br>φ150 | 3 | 組 | | | | |
| T頭合金ﾎﾞﾙﾄ・ﾅｯﾄ<br>φ100 | 1 | 組 | | | | |
| T頭合金ﾎﾞﾙﾄ・ﾅｯﾄ<br>φ75 | 2 | 組 | | | | |
| ﾌﾗﾝｼﾞ蓋<br>φ150　RF7.5K | 3 | 個 | | | | |
| ﾌﾗﾝｼﾞ蓋<br>φ100　RF7.5K | 1 | 個 | | | | |
| ﾌﾗﾝｼﾞ蓋<br>φ75　RF7.5K | 2 | 個 | | | | |
| ｸﾞﾛｰ型仮設配管用ｽﾃﾝﾚｽﾎﾞｰﾙﾊﾞﾙﾌﾞ<br>φ80A　SUS304　1.0MPa | 1 | 基 | | | | |

# 本　工　事　費　内　訳　書

| 費目・工種・種別・細目 | 数量 | 単位 | 単価 | 金額 | 明細単価番号 | 基準 |
|---|---|---|---|---|---|---|
| ｸﾞﾛｰ型仮設配管用ｽﾃﾝﾚｽｽﾌﾟﾚｰﾝｴﾝﾄﾞ<br>φ80A　SUS304　0.75MPa | 1 | 本 | | | | |
| ｸﾞﾛｰ型仮設配管用ｽﾃﾝﾚｽﾏﾙﾁｼﾞｮｲﾝﾄ<br>φ80A　SUS304　0.75MPa | 1 | 個 | | | | |
| 仮設管布設<br>φ75㎜～φ150㎜ | 1 | 式 | | | Lv4 | |
| ステンレス鋼管据付工【人力】<br>呼び径φ150A 露出 | 362 | m | | | 施 101 号 | |
| ステンレス鋼管据付工【人力】<br>呼び径φ100A 露出 | 14.8 | m | | | 施 102 号 | |
| ステンレス鋼管据付工【人力】<br>呼び径φ80A 露出 | 137.6 | m | | | 施 103 号 | |
| ステンレス鋼管継手工【人力】<br>呼び径φ150A 露出 | 185 | 口 | | | 施 104 号 | |
| ステンレス鋼管継手工【人力】<br>呼び径φ100A 露出 | 10 | 口 | | | 施 105 号 | |
| ステンレス鋼管継手工【人力】<br>呼び径φ80A 露出 | 71 | 口 | | | 施 106 号 | |

# 本　工　事　費　内　訳　書

| 費目・工種・種別・細目 | 数量 | 単位 | 単価 | 金額 | 明細単価番号 | 基準 |
|---|---|---|---|---|---|---|
| ステンレス鋼管取出し短管据付工【人力】<br>呼び径φ150A 露出 | 11 | 基 | | | 施 107 号 | |
| フランジ継手<br>呼び径150㎜ | 6 | 口 | | | 施 108 号 | |
| フランジ継手<br>呼び径100㎜ | 2 | 口 | | | 施 109 号 | |
| フランジ継手<br>呼び径75(80)㎜ | 4 | 口 | | | 施 110 号 | |
| 不断水連絡<br>φ150×φ150 | 3 | 箇所 | | | 施 23 号 | |
| 不断水連絡<br>φ100×φ100 | 1 | 箇所 | | | 施 111 号 | |
| 不断水連絡<br>φ75×φ75 | 2 | 箇所 | | | 施 112 号 | |
| 不断水用SUSコア挿入工<br>呼び径φ150 | 3 | 箇所 | | | 施 24 号 | |
| 不断水用SUSコア挿入工<br>呼び径φ100 | 1 | 箇所 | | | 施 113 号 | |

# 本　工　事　費　内　訳　書

| 費目・工種・種別・細目 | 数量 | 単位 | 単価 | 金額 | 明細単価番号 | 基準 |
|---|---|---|---|---|---|---|
| 不断水用SUSコア挿入工<br>呼び径φ75 | 2 | 箇所 | | | 施 114 号 | |
| 不断水簡易仕切弁(鋳鉄管)<br>呼び径φ150 | 3 | 式 | | | 施 115 号 | |
| 不断水簡易仕切弁(鋳鉄管)<br>呼び径φ100 | 1 | 式 | | | 施 116 号 | |
| 不断水簡易仕切弁(鋳鉄管)<br>呼び径φ75 | 1 | 式 | | | 施 117 号 | |
| 土のう工<br>仕拵、積立、撤去 | 23 | 袋 | | | 施 118 号 | |
| 仮設ﾊﾞﾙﾌﾞ設置<br>φ75㎜～φ150㎜ | 8 | 基 | | | Lv4 | |
| ステンレス鋼管仮設バルブ設置工【人力】<br>呼び径φ150A 露出 | 5 | 基 | | | 施 119 号 | |
| ステンレス鋼管仮設バルブ設置工【人力】<br>呼び径φ100A 露出 | 1 | 基 | | | 施 120 号 | |
| ステンレス鋼管仮設バルブ設置工【人力】<br>呼び径φ80A 露出 | 2 | 基 | | | 施 121 号 | |

# 本　工　事　費　内　訳　書

| 費目・工種・種別・細目 | 数量 | 単位 | 単価 | 金額 | 明細単価番号 | 基準 |
|---|---|---|---|---|---|---|
| 仮設消火栓設置<br>φ75㎜ | 1 | 基 | | | Lv4 | |
| ステンレス鋼管仮設消火栓設置工【人力】<br>消火栓（単口） 露出 | 1 | 基 | | | 施 122 号 | |
| 仮設給水管連絡<br>φ20㎜～φ75㎜ | 1 | 式 | | | Lv4 | |
| 仮設給水管連絡工(材工共) PEP 呼び径φ20<br>土工別途計上 | 9 | 箇所 | | | 施 123 号 | |
| 仮設給水管連絡工(材工共) PEP 呼び径φ25<br>土工別途計上 | 2 | 箇所 | | | 施 124 号 | |
| 仮設給水管連絡工(材工共) PEP 呼び径φ40<br>土工別途計上 | 2 | 箇所 | | | 施 125 号 | |
| 仮設給水管連絡工(材工共) PEP 呼び径φ50<br>土工別途計上 | 1 | 箇所 | | | 施 126 号 | |
| ステンレス鋼管仮設バルブ設置工【人力】<br>呼び径φ80A 露出 | 1 | 基 | | | 施 121 号 | |
| ステンレス鋼管据付工【人力】<br>呼び径φ80A 露出 | 0.7 | m | | | 施 103 号 | |

# 本　工　事　費　内　訳　書

| 費目・工種・種別・細目 | 数量 | 単位 | 単価 | 金額 | 明細単価番号 | 基準 |
|---|---|---|---|---|---|---|
| ｽﾃﾝﾚｽ鋼管ﾏﾙﾁｼﾞｮｲﾝﾄ継手工【人力】<br>呼び径φ80A 露出 | 2 | 口 | | | 施 127 号 | |
| 管撤去工 | 1 | 式 | | | Lv3 | |
| 仮設管撤去<br>φ75㎜～φ150㎜ | 1 | 式 | | | Lv4 | |
| ステンレス鋼管撤去工【人力】<br>呼び径φ150A 露出 | 362 | m | | | 施 128 号 | |
| ステンレス鋼管撤去工【人力】<br>呼び径φ100A 露出 | 14.8 | m | | | 施 129 号 | |
| ステンレス鋼管撤去工【人力】<br>呼び径φ80A 露出 | 137.6 | m | | | 施 130 号 | |
| ステンレス鋼管継手撤去工【人力】<br>呼び径φ150A 露出 | 185 | 口 | | | 施 131 号 | |
| ステンレス鋼管継手撤去工【人力】<br>呼び径φ100A 露出 | 10 | 口 | | | 施 132 号 | |
| ステンレス鋼管継手撤去工【人力】<br>呼び径φ80A 露出 | 71 | 口 | | | 施 133 号 | |

# 本　工　事　費　内　訳　書

| 費目・工種・種別・細目 | 数量 | 単位 | 単価 | 金額 | 明細単価番号 | 基準 |
|---|---|---|---|---|---|---|
| ステンレス鋼管取出し短管撤去工【人力】<br>呼び径φ150A 露出 | 11 | 基 | | | 施 134 号 | |
| 鋳鉄管フランジ継手取外し<br>呼び径150㎜ | 3 | 口 | | | 施 135 号 | |
| 鋳鉄管フランジ継手取外し<br>呼び径100㎜ | 1 | 口 | | | 施 136 号 | |
| 鋳鉄管フランジ継手取外し<br>呼び径75(80)㎜ | 2 | 口 | | | 施 76 号 | |
| 仮設ﾊﾞﾙﾌﾞ撤去<br>φ75㎜ | 8 | 基 | | | Lv4 | |
| ステンレス鋼管仮設バルブ撤去工【人力】<br>呼び径φ150A 露出 | 5 | 基 | | | 施 137 号 | |
| ステンレス鋼管仮設バルブ撤去工【人力】<br>呼び径φ100A 露出 | 1 | 基 | | | 施 138 号 | |
| ステンレス鋼管仮設バルブ撤去工【人力】<br>呼び径φ80A 露出 | 2 | 基 | | | 施 139 号 | |
| 仮設消火栓撤去<br>φ75㎜ | 1 | 基 | | | Lv4 | |

# 本　工　事　費　内　訳　書

| 費目・工種・種別・細目 | 数量 | 単位 | 単価 | 金額 | 明細単価番号 | 基準 |
|---|---|---|---|---|---|---|
| ステンレス鋼管仮設消火栓撤去工【人力】<br>消火栓（単口）　露出 | 1 | 基 | | | 施 140 号 | |
| 仮設給水管撤去<br>φ20㎜～φ75㎜ | 1 | 式 | | | Lv4 | |
| 仮設配管材撤去<br>ﾎﾟﾘｴﾁﾚﾝ管据付工 | 21.2 | m | | | 施 141 号 | |
| 仮設配管材撤去<br>ﾎﾟﾘｴﾁﾚﾝ管据付工 | 6.3 | m | | | 施 142 号 | |
| 仮設配管材撤去<br>ﾎﾟﾘｴﾁﾚﾝ管据付工 | 7.1 | m | | | 施 143 号 | |
| 仮設配管材撤去<br>ﾎﾟﾘｴﾁﾚﾝ管据付工 | 4 | m | | | 施 144 号 | |
| ステンレス鋼管仮設バルブ撤去工【人力】<br>呼び径φ80A 露出 | 1 | 基 | | | 施 139 号 | |
| ステンレス鋼管撤去工【人力】<br>呼び径φ80A 露出 | 0.7 | m | | | 施 130 号 | |
| ｽﾃﾝﾚｽ鋼管ﾏﾙﾁｼﾞｮｲﾝﾄ継手撤去工【人力】<br>呼び径φ80A 露出 | 2 | 口 | | | 施 145 号 | |

# 本　工　事　費　内　訳　書

| 費目・工種・種別・細目 | 数量 | 単位 | 単価 | 金額 | 明細単価番号 | 基準 |
|---|---|---|---|---|---|---|
| 管路土留工 | 1 | 式 | | | Lv3 | |
| 軽量鋼矢板土留<br>H=2.0m　1段支保 | 1 | 式 | | | Lv4 | |
| 土留工(軽量鋼矢板たて込み)(両側分)<br>機械施工 軽量金属製支保工の時 | 11.3 | m | | | 施 146 号 | |
| 埋設物防護工 | 1 | 式 | | | Lv3 | |
| 埋設物防護 | 4 | 箇所 | | | Lv4 | |
| 生コンクリート<br>18-8-40 W/C60% 高炉 | 1 | m3 | | | 施　18 号 | |
| 型枠<br>一般型枠 鉄筋･無筋構造物 | 7 | m2 | | | Ｐ　2 号 | |
| 付帯工 | 1 | 式 | | | Lv2 | 処: |
| 舗装版撤去工 | 1 | 式 | | | Lv3 | 処: |

# 本　工　事　費　内　訳　書

| 費目・工種・種別・細目 | 数量 | 単位 | 単価 | 金額 | 明細単価番号 | 基準 |
|---|---|---|---|---|---|---|
| 舗装版切断<br>As舗装版　t=15cm以下 | 1 | 式 | | | Lv4 | |
| 舗装版切断<br>ｱｽﾌｧﾙﾄ舗装版 15cm以下 | 810 | m | | | P　3 号 | |
| 舗装版切断<br>ｱｽﾌｧﾙﾄ舗装版 15cm以下 | 79 | m | | | P　3 号 | |
| 舗装版取壊<br>As舗装版　t=10cm以下 | 1 | 式 | | | Lv4 | |
| バックホウによる舗装版直接掘削・積込<br>舗装厚0cm超え10cm以下 | 246 | m2 | | | 施　50 号 | |
| バックホウによる舗装版直接掘削・積込<br>舗装厚0cm超え10cm以下 | 226 | m2 | | | 施　50 号 | |
| バックホウによる舗装版直接掘削・積込<br>舗装厚0cm超え10cm以下 | 24 | m2 | | | 施　50 号 | |
| バックホウによる舗装版直接掘削・積込<br>舗装厚0cm超え10cm以下 | 24 | m2 | | | 施　50 号 | |
| 殻運搬処理<br>As殻 | 1 | 式 | | | Lv4 | 処: |

# 本　工　事　費　内　訳　書

| 費目・工種・種別・細目 | 数量 | 単位 | 単価 | 金額 | 明細単価番号 | 基準 |
|---|---|---|---|---|---|---|
| ｱｽﾌｧﾙﾄ塊･ｺﾝｸﾘｰﾄ塊(無筋)運搬費<br>ﾀﾞﾝﾌﾟﾄﾗｯｸ4t積級 運搬距離2.6km | 12 | m3 | | | 施 51 号 | |
| 再資源化施設受入費 ｱｽ塊 10t,4t,2t | 28.8 | t | | | | 処: |
| ｱｽﾌｧﾙﾄ塊･ｺﾝｸﾘｰﾄ塊(無筋)運搬費<br>ﾀﾞﾝﾌﾟﾄﾗｯｸ4t積級 運搬距離2.6km | 8 | m3 | | | 施 51 号 | |
| 再資源化施設受入費 ｱｽ塊 10t,4t,2t | 18.9 | t | | | | 処: |
| ｱｽﾌｧﾙﾄ塊･ｺﾝｸﾘｰﾄ塊(無筋)運搬費<br>ﾀﾞﾝﾌﾟﾄﾗｯｸ4t積級 運搬距離2.6km | 1 | m3 | | | 施 51 号 | |
| 再資源化施設受入費 ｱｽ塊 10t,4t,2t | 2.8 | t | | | | 処: |
| ｱｽﾌｧﾙﾄ塊･ｺﾝｸﾘｰﾄ塊(無筋)運搬費<br>ﾀﾞﾝﾌﾟﾄﾗｯｸ4t積級 運搬距離2.6km | 1 | m3 | | | 施 51 号 | |
| 再資源化施設受入費 ｱｽ塊 10t,4t,2t | 2 | t | | | | 処: |
| 舗装仮復旧工 | 1 | 式 | | | Lv3 | |

# 本　工　事　費　内　訳　書

| 費目・工種・種別・細目 | 数量 | 単位 | 単価 | 金額 | 明細単価番号 | 基準 |
|---|---|---|---|---|---|---|
| 下層路盤<br>再生砕石　t=10cm | 1 | 式 | | | Lv4 | |
| 路盤工(施工幅1.8m未満)(1層当り)<br>下層路盤 仕上り厚0.1m | 20 | m2 | | | 施　52 号 | |
| 路盤工(施工幅1.8m未満)(1層当り)<br>下層路盤 仕上り厚0.1m | 226 | m2 | | | 施　52 号 | |
| 路盤工(施工幅1.8m未満)(1層当り)<br>下層路盤 仕上り厚0.1m | 24 | m2 | | | 施　52 号 | |
| 上層路盤<br>再生粒度調整砕石　t=12cm | 1 | 式 | | | Lv4 | |
| 路盤工(施工幅1.8m未満)(1層当り)<br>上層路盤 仕上り厚0.12m | 20 | m2 | | | 施　53 号 | |
| 路盤工(施工幅1.8m未満)(1層当り)<br>上層路盤 仕上り厚0.1m | 226 | m2 | | | 施 147 号 | |
| 路盤工(施工幅1.8m未満)(1層当り)<br>上層路盤 仕上り厚0.12m | 226 | m2 | | | 施　53 号 | |
| 路盤工(施工幅1.8m未満)(1層当り)<br>上層路盤 仕上り厚0.1m | 24 | m2 | | | 施 147 号 | |

# 本　工　事　費　内　訳　書

| 費目・工種・種別・細目 | 数量 | 単位 | 単価 | 金額 | 明細単価番号 | 基準 |
|---|---|---|---|---|---|---|
| 路盤工(施工幅1.8m未満)(1層当り)<br>上層路盤 仕上り厚0.12m | 24 | m2 | | | 施 53 号 | |
| 表層<br>再生密粒度アスコン (13)　t=3cm | 1 | 式 | | | Lv4 | |
| アスファルト舗装工(人力)(車道･路肩)(1層)<br>舗装厚30㎜ 再生密粒度(13) | 246 | m2 | | | 施 54 号 | |
| アスファルト舗装工(人力)(車道･路肩)(1層)<br>舗装厚30㎜ 再生密粒度(13) | 226 | m2 | | | 施 54 号 | |
| アスファルト舗装工(人力)(車道･路肩)(1層)<br>舗装厚30㎜ 再生密粒度(13) | 24 | m2 | | | 施 54 号 | |
| アスファルト舗装工(人力)(車道･路肩)(1層)<br>舗装厚30㎜ 再生密粒度(13) | 24 | m2 | | | 施 54 号 | |
| 安全費 | 1 | 式 | | | Lv2 | |
| 安全管理費 | 1 | 式 | | | Lv3 | |
| 交通誘導員 | 1 | 式 | | | Lv4 | |

# 本　工　事　費　内　訳　書

| 費目・工種・種別・細目 | 数量 | 単位 | 単価 | 金額 | 明細単価番号 | 基準 |
|---|---|---|---|---|---|---|
| 交通誘導警備員Ｂ | 98 | 人日 | | | 施　62 号 | |
| 管路(消火栓) | 1 | 式 | | | Lv1 | |
| 消火栓設置工 | 1 | 式 | | | Lv2 | |
| 管布設工 | 1 | 式 | | | Lv3 | |
| 管材料<br>φ75㎜ | 1 | 式 | | | Lv4 | |
| GX形浅層埋設形ﾌﾗﾝｼﾞ付T字管<br>φ150×φ75　内面粉体　GF7.5K | 2 | 個 | | | | |
| GX形G-Link<br>φ150　SUS304BN・ｺﾞﾑ輪含 | 2 | 組 | | | | |
| FCDﾚﾊﾞｰ式ﾎﾞｰﾙ形補修弁<br>φ75×H150　形式2　7.5K | 2 | 基 | | | | |
| 浅層埋設形FCD地下式単口消火栓<br>φ75　内外面粉体　RF7.5K | 2 | 基 | | | | |

# 本　工　事　費　内　訳　書

| 費目・工種・種別・細目 | 数量 | 単位 | 単価 | 金額 | 明細単価番号 | 基準 |
|---|---|---|---|---|---|---|
| RF・GF兼用形ｽﾃﾝﾚｽ入りﾌﾗﾝｼﾞ接合材<br>φ75 ｽﾃﾝﾚｽ入ｶﾞｽｹｯﾄ SUS304緩み止BN 7.5K | 2 | 組 | | | | |
| RF・GF兼用形ｽﾃﾝﾚｽ入りﾌﾗﾝｼﾞｶﾞｽｹｯﾄ<br>φ75　7.5K | 2 | 枚 | | | | |
| その他材料<br>ボックス類 | 1 | 式 | | | Lv4 | |
| FCD補修弁用ﾌﾗﾝｼﾞ補強金具<br>φ75　7.5K 粉体塗装 ﾎﾞﾙﾄﾅｯﾄ含 | 2 | 基 | | | | |
| 消火栓用ﾊｯﾄ式円形鉄蓋<br>円形3号（φ500）三原市章入　ｶﾗｰ着色 | 2 | 枚 | | | | |
| 水道用ﾚｼﾞﾝｺﾝｸﾘｰﾄ製上部ﾎﾞｯｸｽ<br>φ500×H200 | 2 | 個 | | | | |
| 水道用ﾚｼﾞﾝｺﾝｸﾘｰﾄ製下部ﾎﾞｯｸｽ<br>φ500×H200 | 2 | 個 | | | | |
| 水道用ﾚｼﾞﾝｺﾝｸﾘｰﾄ製円形底板<br>φ500×H40 | 2 | 個 | | | | |
| 消火栓設置<br>φ75㎜ | 2 | 箇所 | | | Lv4 | |

# 本　工　事　費　内　訳　書

| 費目・工種・種別・細目 | 数量 | 単位 | 単価 | 金額 | 明細単価番号 | 基準 |
|---|---|---|---|---|---|---|
| 消火栓設置 機械施工<br>小型消火栓 | 2 | 箇所 | | | 施 148 号 | |
| フランジ継手<br>呼び径75(80)㎜ | 2 | 口 | | | 施 149 号 | |
| ＧＸ形継手接合<br>G-Linkを用いた異形管 呼び径150㎜ | 2 | 口 | | | 施 10 号 | |
| 消火栓室(築造)設置<br>φ500㎜ | 2 | 箇所 | | | Lv4 | |
| 鉄蓋設置<br>円形 3号 寸法500㎜ | 2 | 個 | | | 施 150 号 | |
| レジンコンクリート製ボックス設置(円形)<br>3号上部壁 内寸500 高200 | 2 | 個 | | | 施 32 号 | |
| レジンコンクリート製ボックス設置(円形)<br>3号下部壁 内寸500 高200 | 2 | 個 | | | 施 33 号 | |
| レジンコンクリート製ボックス設置(円形)<br>3号底版 内寸500 高40 | 2 | 個 | | | 施 34 号 | |
| 区画線<br>黄色　W=15cm | 2 | 箇所 | | | Lv4 | |

# 本　工　事　費　内　訳　書

| 費目・工種・種別・細目 | 数量 | 単位 | 単価 | 金額 | 明細単価番号 | 基準 |
|---|---|---|---|---|---|---|
| 円形消火栓鉄蓋周り区画線工<br>溶融式　W150×L2100　黄 | 2 | 箇所 | | | | |
| 安全費 | 1 | 式 | | | Lv2 | |
| 安全管理費 | 1 | 式 | | | Lv3 | |
| 交通誘導員 | 1 | 式 | | | Lv4 | |
| 交通誘導警備員Ｂ | 3 | 人日 | | | 施　62 号 | |
| 管路(推進管)φ300㎜RS<br>高耐荷力泥水式 | 1 | 式 | | | Lv1 | 処: |
| 立抗工 | 1 | 式 | | | Lv2 | 処: |
| 鋼製ケーシング式土留工及び土工<br>φ2000㎜ | 1 | 式 | | | Lv3 | 処: |
| 鋼製ケーシング圧入掘削 | 8 | m | | | Lv4 | |

# 本　工　事　費　内　訳　書

| 費目・工種・種別・細目 | 数量 | 単位 | 単価 | 金額 | 明細単価番号 | 基準 |
|---|---|---|---|---|---|---|
| 圧入掘削積込み工<br>砂質土 N≦30 | 8.05 | m | | | 施 151 号 | |
| 圧入掘削積込み工<br>礫質土(200㎜以下) N≦30 | 0.65 | m | | | 施 152 号 | |
| ケーシング溶接工 | 3 | 箇所 | | | 施 153 号 | |
| ケーシング引上げ工 | 1 | 箇所 | | | 施 154 号 | |
| ケーシング撤去工 | 1 | 箇所 | | | 施 155 号 | |
| 底盤コンクリート | 1 | 箇所 | | | Lv4 | |
| 底盤コンクリート<br>呼び径2000㎜ 厚さ1.0m | 1 | 箇所 | | | C　1 号 | |
| 圧入掘削設備 | 1 | 箇所 | | | Lv4 | |
| 機械設置撤去工<br>呼び径2000㎜ | 1 | 回 | | | 施 156 号 | |

# 本　工　事　費　内　訳　書

| 費目・工種・種別・細目 | 数量 | 単位 | 単価 | 金額 | 明細単価番号 | 基準 |
|---|---|---|---|---|---|---|
| 立坑材料 | 1 | 式 | | | Lv4 | |
| 刃先製作取付費<br>ケーシング　φ2000㎜ | 1 | 個 | | | | |
| ケーシング<br>φ2000㎜　t=16㎜ | 8 | m | | | | |
| スクラップ<br>H1 | -1.2 | t | | | | |
| 仮設ケーシング損料 | 1 | 式 | | | Lv4 | |
| 仮設ケーシング損料<br>φ2000㎜ | 1 | 回 | | | | |
| 立坑排水 | 1 | 箇所 | | | Lv4 | |
| うわ水排水工 | 1 | 箇所 | | | 施 157 号 | |
| 排水運搬処理 | 1 | 箇所 | | | Lv4 | |

# 本　工　事　費　内　訳　書

| 費目・工種・種別・細目 | 数量 | 単位 | 単価 | 金額 | 明細単価番号 | 基準 |
|---|---|---|---|---|---|---|
| スライム処理工 | 1 | 箇所 | | | 施 158 号 | |
| 建設汚泥運搬工<br>セメントミルク | 1.2 | m3 | | | 単 1 号 | |
| 産業廃棄物処理費<br>中間＋再生処理（セメントミルク汚泥） | 1.2 | m3 | | | | |
| 円形覆工板 | 1 | 箇所 | | | Lv4 | |
| 円形覆工板設置工<br>呼び径2000㎜ | 1 | 箇所 | | | 施 159 号 | |
| 円形覆工板撤去工<br>呼び径2000㎜ | 1 | 箇所 | | | 施 160 号 | |
| 円形覆工板賃料・整備料<br>φ2000㎜ | 1 | 式 | | | | |
| 立坑埋戻 | 1 | 式 | | | Lv4 | |
| 機械投入埋戻工(バックホウ)<br>ｸﾛｰﾗ型 0.28m3 土質区分:砂 | 22 | m3 | | | 施 161 号 | |

# 本　工　事　費　内　訳　書

| 費目・工種・種別・細目 | 数量 | 単位 | 単価 | 金額 | 明細単価番号 | 基準 |
|---|---|---|---|---|---|---|
| 生コンクリート<br>18-8-40 W/C60% 高炉 | 0.8 | m3 | | | 施 18 号 | |
| 型枠<br>一般型枠 鉄筋･無筋構造物 | 3.7 | m2 | | | P 2 号 | |
| 発生土処理 | 1 | 式 | | | Lv4 | 処: |
| 発生土運搬費<br>ﾀﾞﾝﾌﾟﾄﾗｯｸ4t積級 運搬距離1.6km | 30 | m3 | | | 施 4 号 | |
| 建設発生土受入費 砂･砂質土･礫質土 | 30 | m3 | | | | 処: |
| 鋼製ケーシング式土留工及び土工<br>φ1500mm | 1 | 式 | | | Lv3 | 処: |
| 鋼製ケーシング圧入掘削 | 7.9 | m | | | Lv4 | |
| 圧入掘削積込み工<br>粘性土 N≦5 | 2.2 | m | | | 施 162 号 | |
| 圧入掘削積込み工<br>砂質土 N≦30 | 4.13 | m | | | 施 163 号 | |

# 本　工　事　費　内　訳　書

| 費目・工種・種別・細目 | 数量 | 単位 | 単価 | 金額 | 明細単価番号 | 基準 |
|---|---|---|---|---|---|---|
| 圧入掘削積込み工<br>礫質土(200㎜以下) N≦30 | 1.57 | m | | | 施 164 号 | |
| ケーシング溶接工 | 3 | 箇所 | | | 施 165 号 | |
| ケーシング引上げ工 | 1 | 箇所 | | | 施 166 号 | |
| ケーシング撤去工 | 1 | 箇所 | | | 施 167 号 | |
| 底盤コンクリート | 1 | 箇所 | | | Lv4 | |
| 底盤コンクリート<br>呼び径1500㎜ 厚さ1.0m | 1 | 箇所 | | | C　2 号 | |
| 圧入掘削設備 | 1 | 箇所 | | | Lv4 | |
| 機械設置撤去工<br>呼び径1500㎜ | 1 | 回 | | | 施 168 号 | |
| 立坑材料 | 1 | 式 | | | Lv4 | |

# 本　工　事　費　内　訳　書

| 費目・工種・種別・細目 | 数量 | 単位 | 単価 | 金額 | 明細単価番号 | 基準 |
|---|---|---|---|---|---|---|
| 刃先製作取付費<br>ケーシング　φ1500㎜ | 1 | 個 | | | | |
| ケーシング<br>φ1500㎜　t=12㎜ | 7.2 | m | | | | |
| スクラップ<br>H1 | -0.7 | t | | | | |
| 仮設ケーシング損料 | 1 | 式 | | | Lv4 | |
| 仮設ケーシング損料<br>φ1500㎜ | 1 | 回 | | | | |
| 立坑排水 | 1 | 箇所 | | | Lv4 | |
| うわ水排水工 | 1 | 箇所 | | | 施 157 号 | |
| 排水運搬処理 | 1 | 箇所 | | | Lv4 | |
| スライム処理工 | 1 | 箇所 | | | 施 158 号 | |

# 本　工　事　費　内　訳　書

| 費目・工種・種別・細目 | 数量 | 単位 | 単価 | 金額 | 明細単価番号 | 基準 |
|---|---|---|---|---|---|---|
| 建設汚泥運搬工<br>セメントミルク | 0.7 | m3 | | | 単　1 号 | |
| 産業廃棄物処理費<br>中間＋再生処理（セメントミルク汚泥） | 0.7 | m3 | | | | |
| 円形覆工板 | 1 | 箇所 | | | Lv4 | |
| 円形覆工板設置工<br>呼び径1500mm | 1 | 箇所 | | | 施 169 号 | |
| 円形覆工板撤去工<br>呼び径1500mm | 1 | 箇所 | | | 施 170 号 | |
| 円形覆工板賃料・整備料<br>φ1500mm　6ヵ月以下 | 1 | 式 | | | | |
| 立坑埋戻 | 1 | 式 | | | Lv4 | |
| 機械投入埋戻工(バックホウ)<br>ｸﾛｰﾗ型 0.28m3 土質区分:砂質土 | 11 | m3 | | | 施 171 号 | |
| 生コンクリート<br>18-8-40 W/C60% 高炉 | 0.9 | m3 | | | 施 18 号 | |

# 本　工　事　費　内　訳　書

| 費目・工種・種別・細目 | 数量 | 単位 | 単価 | 金額 | 明細単価番号 | 基準 |
|---|---|---|---|---|---|---|
| 型枠<br>一般型枠 鉄筋･無筋構造物 | 3.6 | m2 | | | P 2 号 | |
| 発生土処理 | 1 | 式 | | | Lv4 | 処: |
| 発生土運搬費<br>ﾀﾞﾝﾌﾟﾄﾗｯｸ4t積級 運搬距離1.6km | 16 | m3 | | | 施 4 号 | |
| 建設発生土受入費 砂･砂質土･礫質土 | 16 | m3 | | | | 処: |
| 付帯工 | 1 | 式 | | | Lv2 | 処: |
| 舗装版撤去工 | 1 | 式 | | | Lv3 | 処: |
| 舗装版切断<br>As舗装版 t=15cm以下 | 1 | 式 | | | Lv4 | |
| 舗装版切断<br>ｱｽﾌｧﾙﾄ舗装版 15cm以下 | 6 | m | | | P 3 号 | |
| 舗装版切断<br>ｱｽﾌｧﾙﾄ舗装版 15cm以下 | 5 | m | | | P 3 号 | |

# 本　工　事　費　内　訳　書

| 費目・工種・種別・細目 | 数量 | 単位 | 単価 | 金額 | 明細単価番号 | 基準 |
|---|---|---|---|---|---|---|
| 舗装版取壊<br>As舗装版　t=10cm以下 | 1 | 式 | | | Lv4 | |
| バックホウによる舗装版直接掘削・積込<br>舗装厚0cm超え10cm以下 | 3 | m2 | | | 施　50 号 | |
| バックホウによる舗装版直接掘削・積込<br>舗装厚0cm超え10cm以下 | 2 | m2 | | | 施　50 号 | |
| 殻運搬処理<br>As殻 | 1 | 式 | | | Lv4 | 処: |
| ｱｽﾌｧﾙﾄ塊･ｺﾝｸﾘｰﾄ塊(無筋)運搬費<br>ﾀﾞﾝﾌﾟﾄﾗｯｸ4t積級 運搬距離2.6km | 0.3 | m3 | | | 施　51 号 | |
| 再資源化施設受入費 ｱｽ塊 10t,4t,2t | 0.6 | t | | | | 処: |
| ｱｽﾌｧﾙﾄ塊･ｺﾝｸﾘｰﾄ塊(無筋)運搬費<br>ﾀﾞﾝﾌﾟﾄﾗｯｸ4t積級 運搬距離2.6km | 0.1 | m3 | | | 施　51 号 | |
| 再資源化施設受入費 ｱｽ塊 10t,4t,2t | 0.3 | t | | | | 処: |
| 舗装仮復旧工 | 1 | 式 | | | Lv3 | |

# 本　工　事　費　内　訳　書

| 費目・工種・種別・細目 | 数量 | 単位 | 単価 | 金額 | 明細単価番号 | 基準 |
|---|---|---|---|---|---|---|
| 下層路盤<br>再生砕石　t=10cm | 1 | 式 | | | Lv4 | |
| 路盤工(施工幅1.8m未満)(1層当り)<br>下層路盤 仕上り厚0.1m | 3 | m2 | | | 施　52 号 | |
| 路盤工(施工幅1.8m未満)(1層当り)<br>下層路盤 仕上り厚0.1m | 2 | m2 | | | 施　52 号 | |
| 上層路盤<br>再生粒度調整砕石　t=12cm | 1 | 式 | | | Lv4 | |
| 路盤工(施工幅1.8m未満)(1層当り)<br>上層路盤 仕上り厚0.12m | 3 | m2 | | | 施　53 号 | |
| 路盤工(施工幅1.8m未満)(1層当り)<br>上層路盤 仕上り厚0.12m | 2 | m2 | | | 施　53 号 | |
| 表層<br>再生密粒度アスコン（13）　t=3cm | 1 | 式 | | | Lv4 | |
| アスファルト舗装工(人力)(車道･路肩)(1層)<br>舗装厚30㎜ 再生密粒度(13) | 3 | m2 | | | 施　54 号 | |
| アスファルト舗装工(人力)(車道･路肩)(1層)<br>舗装厚30㎜ 再生密粒度(13) | 2 | m2 | | | 施　54 号 | |

# 本　工　事　費　内　訳　書

| 費目・工種・種別・細目 | 数量 | 単位 | 単価 | 金額 | 明細単価番号 | 基準 |
|---|---|---|---|---|---|---|
| 安全費 | 1 | 式 | | | Lv2 | |
| 安全管理費 | 1 | 式 | | | Lv3 | |
| 交通誘導員 | 1 | 式 | | | Lv4 | |
| 交通誘導警備員Ｂ | 22 | 人日 | | | 施　62 号 | |
| 舗装本復旧 | 1 | 式 | | | Lv1 | 処: |
| 本舗装復旧工 | 1 | 式 | | | Lv2 | 処: |
| 舗装版撤去工 | 1 | 式 | | | Lv3 | 処: |
| 舗装版切断<br>As舗装版　t=10cm以下 | 140 | m | | | Lv4 | |
| 舗装版切断<br>ｱｽﾌｧﾙﾄ舗装版 15cm以下 | 140 | m | | | Ｐ　3 号 | |

# 本　工　事　費　内　訳　書

| 費目・工種・種別・細目 | 数量 | 単位 | 単価 | 金額 | 明細単価番号 | 基準 |
|---|---|---|---|---|---|---|
| 舗装版取壊<br>As舗装版　t=10cm以下 | 200 | m2 | | | Lv4 | |
| バックホウによる舗装版直接掘削・積込<br>舗装厚0cm超え10cm以下 | 200 | m2 | | | 施 172 号 | |
| 殻運搬処理<br>As殻 | 8 | m3 | | | Lv4 | 処: |
| ｱｽﾌｧﾙﾄ塊･ｺﾝｸﾘｰﾄ塊(無筋)運搬費<br>ﾀﾞﾝﾌﾟﾄﾗｯｸ10t積級 運搬距離2.6km | 8 | m3 | | | 施 173 号 | |
| 再資源化施設受入費 ｱｽ塊 10t,4t,2t | 19.8 | t | | | | 処: |
| 管路土工 | 1 | 式 | | | Lv3 | 処: |
| 管路掘削 | 1 | 式 | | | Lv4 | |
| バックホウ掘削積込<br>ｸﾛｰﾗ型 山積0.45m3(平積0.35) | 1 | m3 | | | 施 174 号 | |
| 発生土処理 | 1 | 式 | | | Lv4 | 処: |

# 本　工　事　費　内　訳　書

| 費目・工種・種別・細目 | 数量 | 単位 | 単価 | 金額 | 明細単価番号 | 基準 |
|---|---|---|---|---|---|---|
| 発生土運搬費<br>ﾀﾞﾝﾌﾟﾄﾗｯｸ10t積級 運搬距離1.6km | 1 | m3 | | | 施 175 号 | |
| 建設発生土受入費 砂･砂質土･礫質土 | 1 | m3 | | | | 処: |
| 舗装本復旧工 | 1 | 式 | | | Lv3 | |
| 不陸整正<br>補足材無し | 225 | m2 | | | Lv4 | |
| 不陸整正 | 225 | m2 | | | P　6 号 | |
| 表層<br>再生密粒度アスコン（20）　t=5cm | 200 | m2 | | | Lv4 | |
| 表層(車道･路肩部) 1層当り仕上厚50㎜<br>再生密粒度ｱｽｺﾝ(20) | 200 | m2 | | | P　7 号 | |
| ブロック舗装<br>t＝6cm | 27 | m2 | | | Lv4 | |
| 特殊ブロック舗装 撤去 | 27 | m2 | | | P　8 号 | |

# 本　工　事　費　内　訳　書

| 費目・工種・種別・細目 | 数量 | 単位 | 単価 | 金額 | 明細単価番号 | 基準 |
|---|---|---|---|---|---|---|
| 特殊ブロック舗装 再利用設置 | 27 | m2 | | | P 9 号 | |
| 区画線工 | 1 | 式 | | | Lv3 | |
| 溶融式区画線<br>溶融式（白） 実線 t=15cm | 27 | m | | | Lv4 | |
| 区画線設置 溶融式手動 実線 15cm<br>塗布厚1.5㎜ 白 | 27 | m | | | 施 176 号 | |
| | | | | | | |
| 安全費 | 1 | 式 | | | Lv2 | |
| 安全管理費 | 1 | 式 | | | Lv3 | |
| 交通誘導員 | 1 | 式 | | | Lv4 | |
| 交通誘導警備員Ｂ | 12 | 人日 | | | 施 62 号 | |

# 本　工　事　費　内　訳　書

| 費目・工種・種別・細目 | 数量 | 単位 | 単価 | 金額 | 明細単価番号 | 基準 |
|---|---|---|---|---|---|---|
| 直接工事費計 | | | | | | |
| 共通仮設費計 | 1 | 式 | | | | |
| 共通仮設費(積上げ) | 1 | 式 | | | | |
| 運搬費 | 1 | 式 | | | | |
| 仮設材等の積込み･取卸し費<br>基地積込→現場→基地取卸 | 1 | 式 | | | 施 227 号 | |
| 仮設材等の運搬<br>製品長12m以内 片道運搬距離11km | 1 | 式 | | | 施 228 号 | |
| 仮設材等の積込み･取卸し費<br>基地積込→現場→基地取卸 | 1 | 式 | | | 施 229 号 | |
| 仮設材等の運搬<br>製品長12m以内 片道運搬距離105km | 1 | 式 | | | 施 230 号 | |
| 役務費 | 1 | 式 | | | | |

# 本　工　事　費　内　訳　書

| 費目・工種・種別・細目 | 数量 | 単位 | 単価 | 金額 | 明細単価番号 | 基準 |
|---|---|---|---|---|---|---|
| 推進工事用借地料 | 1 | 式 | | | | |
| 技術管理費 | 1 | 式 | | | | |
| 通水試験工<br>既設管連絡注水 給水車不要 | 417.9 | m | | | 施 231 号 | |
| 通水試験工<br>既設管連絡注水 給水車不要 | 8.6 | m | | | 施 231 号 | |
| 通水試験工<br>既設管連絡注水 給水車不要 | 123.2 | m | | | 施 231 号 | |
| 通水試験工<br>既設管連絡注水 給水車不要 | 514.4 | m | | | 施 231 号 | |
| 共通仮設費(率化) | 1 | 式 | | | | |
| 共通仮設費率分 | 1 | 式 | | | | 交通影響あり(2) |
| 純工事費 | 1 | 式 | | | | |

市道土肥谷１号線φ75㎜～φ150㎜配水管布設替工事

# 本　工　事　費　内　訳　書

| 費目・工種・種別・細目 | 数量 | 単位 | 単価 | 金額 | 明細単価番号 | 基準 |
|---|---|---|---|---|---|---|
| 現場管理費 | 1 | 式 | | | | 交通影響あり(2) |
| 工事原価 | 1 | 式 | | | | |
| 一般管理費等 | 1 | 式 | | | | 金銭的保証を必要とする |
| 工事価格 | 1 | 式 | | | | |
| 消費税等相当額 | 1 | 式 | | | | |
| 合計 | | | | | | |
| | | | | | | |
| | | | | | | |
| | | | | | | |

【 第　1 号 C代価表 】

底盤コンクリート 呼び径2000㎜ 厚さ1.0m　　1　箇所 当り

| 名　称・規　格 | 数　量 | 単位 | 単　価 | 金　額 | 明細単価番号 | 基　準 |
|---|---|---|---|---|---|---|
| 底盤コンクリート打設工 | 3.1 | m3 | | | 施 219 号 | |
| 計 | | | | | | |
| 単位当たり | | | | | | |
| | | | | | | |
| | | | | | | |
| | | | | | | |
| | | | | | | |
| | | | | | | |
| | | | | | | |

【 第　2 号 C代価表 】

底盤コンクリート 呼び径1500㎜ 厚さ1.0m　　1　箇所 当り

| 名　称・規　格 | 数　量 | 単位 | 単　価 | 金　額 | 明細単価番号 | 基　準 |
|---|---|---|---|---|---|---|
| 底盤コンクリート打設工 | 1.8 | m3 | | | 施 219 号 | |
| 計 | | | | | | |
| 単位当たり | | | | | | |
| | | | | | | |
| | | | | | | |
| | | | | | | |
| | | | | | | |
| | | | | | | |
| | | | | | | |

【 第　1 号 単価表 】

建設汚泥運搬工 セメントミルク　　100　　m3 当り

| 名　称・規　格 | 数　量 | 単位 | 単　価 | 金　額 | 明細単価番号 | 基　準 |
|---|---|---|---|---|---|---|
| 汚泥吸排車運転<br>８ｔ車 | 4.3 | 日 | | | 単　2 号 | |
| 諸　雑　費　（丸め） | 1 | 式 | | | | |
| 計 | | | | | | |
| 単位当たり | | | | | | |
| | | | | | | |
| | | | | | | |
| | | | | | | |
| | | | | | | |
| | | | | | | |

【 第　2 号 単価表 】

汚泥吸排車運転 8ｔ車　　1　日 当り

| 名　称・規　格 | 数　量 | 単位 | 単　価 | 金　額 | 明細単価番号 | 基　準 |
|---|---|---|---|---|---|---|
| 運転手（一般） | 1.2 | 人 | | | | |
| 軽油<br>パトロール給油,2～4KL積載車給油 | 96 | l | | | | |
| 汚泥吸排車[ﾄﾗｯｸ架装型]<br>積載質量8t 吸入管径φ75㎜ | 1.44 | 供用日 | | | | |
| 諸　雑　費　（丸め） | 1 | 式 | | | | |
| 計 | | | | | | |
| 単位当たり | | | | | | |
| | | | | | | |
| | | | | | | |
| | | | | | | |

【 第　1 号 施工単価表 】

バックホウ掘削積込 ｸﾛｰﾗ型 山積0.28m3(平積0.2)　　100　m3 当り

| 名　称・規　格 | 数　量 | 単位 | 単　価 | 金　額 | 明細単価番号 | 基　準 |
|---|---|---|---|---|---|---|
| 土木一般世話役 | 1.9 | 人 | | | | |
| 普通作業員 | 5 | 人 | | | | |
| バックホウ運転<br>ｸﾛｰﾗ型 山積0.28m3(平積0.2) | 11.1 | 時間 | | | 施 177 号 | |
| 諸　雑　費　(丸め) | 1 | 式 | | | | |
| 計 | | | | | | |
| 単位当たり | | | | | | |
| | | | | | | |
| | | | | | | |
| | | | | | | |

【 第　2 号 施工単価表 】

管路埋戻費(機械埋戻･バックホウ) 再生砂　　100　m3 当り

| 名　称 ・ 規　格 | 数　量 | 単位 | 単　価 | 金　額 | 明細単価番号 | 基　準 |
|---|---|---|---|---|---|---|
| 土木一般世話役 | 2.5 | 人 | | | | |
| 普通作業員 | 6.8 | 人 | | | | |
| バックホウ運転<br>ｸﾛｰﾗ型 山積0.28m3(平積0.2) | 7.6 | 時間 | | | 施 177 号 | |
| タンパ及びランマ運転(賃料)<br>60～80kg | 3 | 日 | | | 施 178 号 | |
| 再生砂 | 133.3 | m3 | | | | |
| 諸　雑　費　(丸め) | 1 | 式 | | | | |
| 計 | | | | | | |
| 単位当たり | | | | | | |
| | | | | | | |

【 第　3 号 施工単価表 】

管路埋戻費(機械埋戻･バックホウ)　　100　　m3 当り

| 名　称 ・ 規　格 | 数　量 | 単位 | 単　価 | 金　額 | 明細単価番号 | 基　準 |
|---|---|---|---|---|---|---|
| 土木一般世話役 | 2.5 | 人 | | | | |
| 普通作業員 | 6.8 | 人 | | | | |
| バックホウ運転<br>ｸﾛｰﾗ型 山積0.28m3(平積0.2) | 7.6 | 時間 | | | 施 177 号 | |
| タンパ及びランマ運転(賃料)<br>60～80kg | 3 | 日 | | | 施 178 号 | |
| 諸　雑　費　(丸め) | 1 | 式 | | | | |
| 計 | | | | | | |
| 単位当たり | | | | | | |
| | | | | | | |
| | | | | | | |

【 第　4 号 施工単価表 】

発生土運搬費 ﾀﾞﾝﾌﾟﾄﾗｯｸ4t積級 運搬距離1.6km　　10　　m3 当り

| 名　称・規　格 | 数　量 | 単位 | 単　価 | 金　額 | 明細単価番号 | 基　準 |
|---|---|---|---|---|---|---|
| ダンプトラック運転<br>ｵﾝﾛｰﾄﾞ･ﾃﾞｨｰｾﾞﾙ 4t積級 | 0.35 | 日 | | | 施 179 号 | |
| 計 | | | | | | |
| 単位当たり | | | | | | |
| | | | | | | |
| | | | | | | |
| | | | | | | |
| | | | | | | |
| | | | | | | |
| | | | | | | |

【 第　5 号 施工単価表 】

鋳鉄管吊込み据付(機械力) 呼び径150㎜　　10　m 当り

| 名　称・規　格 | 数　量 | 単位 | 単　価 | 金　額 | 明細単価番号 | 基　準 |
|---|---|---|---|---|---|---|
| 配管工 | 0.09 | 人 | | | | |
| 普通作業員 | 0.15 | 人 | | | | |
| クレーン装置付トラック運転<br>ﾍﾞｰｽﾄﾗｯｸ4～4.5t積 2.9t吊 | 1.34 | 時間 | | | 施 180 号 | |
| 計 | | | | | | |
| 単位当たり | | | | | | |
| | | | | | | |
| | | | | | | |
| | | | | | | |
| | | | | | | |

【 第　6 号 施工単価表 】

水道管挿入工 呼び径200㎜ 耐震継手　　29.358 m 当り

| 名　称・規　格 | 数　量 | 単位 | 単　価 | 金　額 | 明細単価番号 | 基　準 |
|---|---|---|---|---|---|---|
| 運転手（特殊） | 1 | 人 | | | | |
| とび工 | 1 | 人 | | | | |
| 普通作業員 | 1 | 人 | | | | |
| <作>トラッククレーン(油圧伸縮ジブ型)<br>4.9t吊,オペレータ付 | 1 | 日 | | | | |
| 機械器具損料 | 1 | 式 | | | | |
| 諸　雑　費　（率＋丸め） | 3 | % | | | | |
| 計 | | | | | | |
| 単位当たり | | | | | | |
| | | | | | | |

【 第　7 号 施工単価表 】

充填工 管閉塞　　10　　m3 当り

| 名　称・規　格 | 数　量 | 単位 | 単　価 | 金　額 | 明細単価番号 | 基　準 |
|---|---|---|---|---|---|---|
| エアモルタル | 10 | m3 | | | 施 181 号 | |
| 土木一般世話役 | 1 | 人 | | | | |
| 特殊作業員 | 2 | 人 | | | | |
| 普通作業員 | 2 | 人 | | | | |
| ｸﾞﾗｳﾄﾎﾟﾝﾌﾟ[横型二連複動ﾋﾟｽﾄﾝ式]<br>吐出量200L/min | 1 | 日 | | | | |
| ｸﾞﾗｳﾄﾐｷｻ[並列2槽式]<br>撹拌容量300L×2 | 1 | 日 | | | | |
| 発動発電機運転(賃料)<br>ﾃﾞｨｰｾﾞﾙ45kVA | 1 | 日 | | | 施 182 号 | |
| 諸　雑　費　(率＋丸め) | 15 | % | | | | |
| 計 | | | | | | |

【 第　7 号 施工単価表 】　　（続　き）

充填工 管閉塞　　10　　m3 当り

| 名　称・規　格 | 数　量 | 単位 | 単　価 | 金　額 | 明細単価番号 | 基　準 |
|---|---|---|---|---|---|---|
| 単位当たり | | | | | | |
| | | | | | | |
| | | | | | | |
| | | | | | | |
| | | | | | | |
| | | | | | | |
| | | | | | | |
| | | | | | | |
| | | | | | | |

【 第　8 号 施工単価表 】

ＧＸ形継手接合 直管 呼び径150㎜　　1　　口 当り

| 名　称・規　格 | 数　量 | 単位 | 単　価 | 金　額 | 明細単価番号 | 基　準 |
|---|---|---|---|---|---|---|
| 配管工 | 0.05 | 人 | | | | |
| 普通作業員 | 0.05 | 人 | | | | |
| 諸　雑　費　（率＋丸め） | 1 | % | | | | |
| 計 | | | | | | |
| 単位当たり | | | | | | |
| | | | | | | |
| | | | | | | |
| | | | | | | |
| | | | | | | |

【 第　9 号 施工単価表 】

ＧＸ形継手接合 異形管 呼び径150㎜　　1　口 当り

| 名　称・規　格 | 数　量 | 単位 | 単　価 | 金　額 | 明細単価番号 | 基　準 |
|---|---|---|---|---|---|---|
| 配管工 | 0.06 | 人 | | | | |
| 普通作業員 | 0.06 | 人 | | | | |
| 諸　雑　費　（率＋丸め） | 1 | % | | | | |
| 計 | | | | | | |
| 単位当たり | | | | | | |
| | | | | | | |
| | | | | | | |
| | | | | | | |
| | | | | | | |

【 第　10 号 施工単価表 】

ＧＸ形継手接合 G-Linkを用いた異形管 呼び径150mm　　1　　口 当り

| 名　称・規　格 | 数　量 | 単位 | 単　価 | 金　額 | 明細単価番号 | 基　準 |
|---|---|---|---|---|---|---|
| 配管工 | 0.096 | 人 | | | | |
| 普通作業員 | 0.096 | 人 | | | | |
| 諸　雑　費　（率＋丸め） | 1 | % | | | | |
| 計 | | | | | | |
| 単位当たり | | | | | | |
| | | | | | | |
| | | | | | | |
| | | | | | | |
| | | | | | | |

【 第　11 号 施工単価表 】

鋳鉄管切断･溝切り加工　（ＮＳ形･ＧＸ形/専用工具使用）　　1　　口 当り

| 名　称　・　規　格 | 数　量 | 単位 | 単　価 | 金　額 | 明細単価番号 | 基　準 |
|---|---|---|---|---|---|---|
| 特殊作業員 | 0.18 | 人 | | | | |
| 普通作業員 | 0.36 | 人 | | | | |
| タッピンねじ式専用工具損料<br>φ150（溝切り機及び切断機等） | 0.21 | 日 | | | | |
| 溝切り･切断刃損耗費 | 1 | 式 | | | | |
| 諸　雑　費　（率＋丸め） | 1 | % | | | | |
| 計 | | | | | | |
| 単位当たり | | | | | | |
| | | | | | | |
| | | | | | | |

【 第　12 号 施工単価表 】

ＧＸ形継手挿口加工 呼び径150㎜　　1　　口 当り

| 名　称・規　格 | 数　量 | 単位 | 単　価 | 金　額 | 明細単価番号 | 基　準 |
|---|---|---|---|---|---|---|
| 配管工 | 0.04 | 人 | | | | |
| 普通作業員 | 0.04 | 人 | | | | |
| 諸　雑　費　（率＋丸め） | 5 | % | | | | |
| 計 | | | | | | |
| 単位当たり | | | | | | |
| | | | | | | |
| | | | | | | |
| | | | | | | |
| | | | | | | |

【 第　13 号 施工単価表 】

メカニカル継手 呼び径150㎜ 割増有り　　1　　口 当り

| 名　称・規　格 | 数　量 | 単位 | 単　価 | 金　額 | 明細単価番号 | 基　準 |
|---|---|---|---|---|---|---|
| 配管工 | 0.069 | 人 | | | | |
| 普通作業員 | 0.069 | 人 | | | | |
| 諸　雑　費　（率＋丸め） | 1 | % | | | | |
| 計 | | | | | | |
| 単位当たり | | | | | | |
| | | | | | | |
| | | | | | | |
| | | | | | | |
| | | | | | | |

【 第　14 号 施工単価表 】

鋳鉄管切断(エンジンカッター使用) 呼び径150㎜　　1　　口 当り

| 名　称・規　格 | 数　量 | 単位 | 単　価 | 金　額 | 明細単価番号 | 基　準 |
|---|---|---|---|---|---|---|
| 特殊作業員 | 0.04 | 人 | | | | |
| 普通作業員 | 0.08 | 人 | | | | |
| エンジンカッター損料 | 0.04 | 日 | | | | |
| 諸　雑　費　(率＋丸め) | 30 | % | | | | |
| 計 | | | | | | |
| 単位当たり | | | | | | |
| | | | | | | |
| | | | | | | |
| | | | | | | |

【 第　15 号 施工単価表 】

ダクタイル鋳鉄管(FCD)切断(撤去管) 呼び径150㎜ (エンジンカッター使用)　　1　　口 当り

| 名　称・規　格 | 数　量 | 単位 | 単　価 | 金　額 | 明細単価番号 | 基　準 |
|---|---|---|---|---|---|---|
| 特殊作業員 | 0.011 | 人 | | | | |
| 普通作業員 | 0.022 | 人 | | | | |
| エンジンカッター損料 | 0.04 | 日 | | | | |
| 諸　雑　費　(率＋丸め) | 30 | % | | | | |
| 計 | | | | | | |
| 単位当たり | | | | | | |
| | | | | | | |
| | | | | | | |
| | | | | | | |

【 第　16 号 施工単価表 】

ポリエチレンスリーブ被覆 呼び径150㎜ 管長5m　　100　　m 当り

| 名　称・規　格 | 数　量 | 単位 | 単　価 | 金　額 | 明細単価番号 | 基　準 |
|---|---|---|---|---|---|---|
| 配管工 | 0.35 | 人 | | | | |
| 普通作業員 | 0.35 | 人 | | | | |
| 水道用ﾎﾟﾘｴﾁﾚﾝｽﾘｰﾌﾞ φ150 | 132 | m | | | | |
| 防食用ﾎﾟﾘ塩化ﾋﾞﾆﾙ粘着ﾃｰﾌﾟ W50 | 83.6 | m | | | | |
| 計 | | | | | | |
| 単位当たり | | | | | | |
| | | | | | | |
| | | | | | | |
| | | | | | | |

【 第　17 号 施工単価表 】

管明示テープ　φ350以下　φ150×5000　　100　　m 当り

| 名　称・規　格 | 数　量 | 単位 | 単　価 | 金　額 | 明細単価番号 | 基　準 |
|---|---|---|---|---|---|---|
| 普通作業員 | 0.11 | 人 | | | | |
| 計 | | | | | | |
| 単位当たり | | | | | | |
| | | | | | | |
| | | | | | | |
| | | | | | | |
| | | | | | | |
| | | | | | | |
| | | | | | | |

【 第　18 号 施工単価表 】

生コンクリート　18-8-40 W/C60% 高炉　　1　　m3 当り

| 名　称・規　格 | 数　量 | 単位 | 単　価 | 金　額 | 明細単価番号 | 基　準 |
|---|---|---|---|---|---|---|
| レディーミクストコンクリート指定品<br>18-8-40 W/C(60%),高炉 | 1 | m3 | | | | |
| 計 | | | | | | |
| 単位当たり | | | | | | |
| | | | | | | |
| | | | | | | |
| | | | | | | |
| | | | | | | |
| | | | | | | |
| | | | | | | |

【 第　19 号 施工単価表 】

管明示シート　　100　　m 当り

| 名　称・規　格 | 数　量 | 単位 | 単　価 | 金　額 | 明細単価番号 | 基　準 |
|---|---|---|---|---|---|---|
| 普通作業員 | 0.4 | 人 | | | | |
| 計 | | | | | | |
| 単位当たり | | | | | | |
| | | | | | | |
| | | | | | | |
| | | | | | | |
| | | | | | | |
| | | | | | | |
| | | | | | | |

【 第　20 号 施工単価表 】

鋳鉄製仕切弁設置(機械力)(縦型) 呼び径150㎜　　1　基 当り

| 名　称・規　格 | 数　量 | 単位 | 単　価 | 金　額 | 明細単価番号 | 基　準 |
|---|---|---|---|---|---|---|
| 配管工 | 0.04 | 人 | | | | |
| 普通作業員 | 0.06 | 人 | | | | |
| クレーン装置付トラック運転<br>ﾍﾞｰｽﾄﾗｯｸ4～4.5t積 2.9t吊 | 0.49 | 時間 | | | 施 180 号 | |
| 計 | | | | | | |
| 単位当たり | | | | | | |
| | | | | | | |
| | | | | | | |
| | | | | | | |
| | | | | | | |

【 第　21 号 施工単価表 】

空気弁設置(人力施工) 呼び径13～25㎜　　1　　基 当り

| 名　称・規　格 | 数　量 | 単位 | 単　価 | 金　額 | 明細単価番号 | 基　準 |
|---|---|---|---|---|---|---|
| 配管工 | 0.05 | 人 | | | | |
| 普通作業員 | 0.1 | 人 | | | | |
| 諸　雑　費　(率＋丸め) | 1 | % | | | | |
| 計 | | | | | | |
| 単位当たり | | | | | | |
| | | | | | | |
| | | | | | | |
| | | | | | | |
| | | | | | | |

【 第　22 号 施工単価表 】

フランジ継手 呼び径75(80)㎜　　1　　口 当り

| 名　称・規　格 | 数　量 | 単位 | 単　価 | 金　額 | 明細単価番号 | 基　準 |
|---|---|---|---|---|---|---|
| 配管工 | 0.06 | 人 | | | | |
| 普通作業員 | 0.06 | 人 | | | | |
| 諸　雑　費　（率＋丸め） | 1 | % | | | | |
| 計 | | | | | | |
| 単位当たり | | | | | | |
| | | | | | | |
| | | | | | | |
| | | | | | | |
| | | | | | | |

【 第　23 号 施工単価表 】

不断水連絡　φ150×φ150　　1　　箇所 当り

| 名　称・規　格 | 数　量 | 単位 | 単　価 | 金　額 | 明細単価番号 | 基　準 |
|---|---|---|---|---|---|---|
| 特殊作業員 | 0.3 | 人 | | | | |
| 配管工 | 0.68 | 人 | | | | |
| 普通作業員 | 1.87 | 人 | | | | |
| 不断水穿孔機損料<br>φ150 | 0.25 | 日 | | | | |
| 諸　雑　費　（率＋丸め） | 5 | % | | | | |
| 計 | | | | | | |
| 単位当たり | | | | | | |
| | | | | | | |
| | | | | | | |

【 第　24 号 施工単価表 】

不断水用SUSコア挿入工 呼び径φ150　　1　　箇所 当り

| 名　称・規　格 | 数　量 | 単位 | 単　価 | 金　額 | 明細単価番号 | 基　準 |
|---|---|---|---|---|---|---|
| 配管工 | 0.06 | 人 | | | | |
| 普通作業員 | 0.06 | 人 | | | | |
| 諸　雑　費　（率＋丸め） | 1 | % | | | | |
| 計 | | | | | | |
| 単位当たり | | | | | | |
| | | | | | | |
| | | | | | | |
| | | | | | | |
| | | | | | | |

【 第　25 号 施工単価表 】

ねじ式弁筐設置　C形1号 受枠30kg未満 蓋30kg未満　　1　　箇所 当り

| 名　称・規　格 | 数　量 | 単位 | 単　価 | 金　額 | 明細単価番号 | 基　準 |
|---|---|---|---|---|---|---|
| 普通作業員 | 0.02 | 人 | | | | |
| 計 | | | | | | |
| 単位当たり | | | | | | |
| | | | | | | |
| | | | | | | |
| | | | | | | |
| | | | | | | |
| | | | | | | |
| | | | | | | |

【 第　26 号 施工単価表 】

レジンコンクリート製ボックス設置(円形) 1号調整ﾘﾝｸﾞ 内寸250 高100　　1　個 当り

| 名　称・規　格 | 数　量 | 単位 | 単　価 | 金　額 | 明細単価番号 | 基　準 |
|---|---|---|---|---|---|---|
| 普通作業員 | 0.01 | 人 | | | | |
| 計 | | | | | | |
| 単位当たり | | | | | | |
| | | | | | | |
| | | | | | | |
| | | | | | | |
| | | | | | | |
| | | | | | | |
| | | | | | | |

【 第　27 号 施工単価表 】

レジンコンクリート製ボックス設置(円形) 1号上部壁 内寸250 高150　　1　　個 当り

| 名　称・規　格 | 数　量 | 単位 | 単　価 | 金　額 | 明細単価番号 | 基　準 |
|---|---|---|---|---|---|---|
| 普通作業員 | 0.01 | 人 | | | | |
| 計 | | | | | | |
| 単位当たり | | | | | | |
| | | | | | | |
| | | | | | | |
| | | | | | | |
| | | | | | | |
| | | | | | | |
| | | | | | | |

【 第　28 号 施工単価表 】

レジンコンクリート製ボックス設置(円形) 1号下部壁 内寸250 高300RB C､CA　　1　個 当り

| 名　称・規　格 | 数　量 | 単位 | 単　価 | 金　額 | 明細単価番号 | 基　準 |
|---|---|---|---|---|---|---|
| 普通作業員 | 0.01 | 人 | | | | |
| 計 | | | | | | |
| 単位当たり | | | | | | |
| | | | | | | |
| | | | | | | |
| | | | | | | |
| | | | | | | |
| | | | | | | |
| | | | | | | |

【 第　29 号 施工単価表 】

レジンコンクリート製ボックス設置(円形) 1号下部壁 内寸250 高150　　1　　個 当り

| 名　称・規　格 | 数　量 | 単位 | 単　価 | 金　額 | 明細単価番号 | 基　準 |
|---|---|---|---|---|---|---|
| 普通作業員 | 0.01 | 人 | | | | |
| 計 | | | | | | |
| 単位当たり | | | | | | |
| | | | | | | |
| | | | | | | |
| | | | | | | |
| | | | | | | |
| | | | | | | |
| | | | | | | |

【 第　30 号 施工単価表 】

レジンコンクリート製ボックス設置(円形) 1号底版 内寸250 高40　　1　個 当り

| 名　称・規　格 | 数　量 | 単位 | 単　価 | 金　額 | 明細単価番号 | 基　準 |
|---|---|---|---|---|---|---|
| 普通作業員 | 0.01 | 人 | | | | |
| 計 | | | | | | |
| 単位当たり | | | | | | |
| | | | | | | |
| | | | | | | |
| | | | | | | |
| | | | | | | |
| | | | | | | |
| | | | | | | |

【 第　31 号 施工単価表 】

鉄蓋設置　円形 3号 寸法500㎜　　1　　個 当り

| 名　称・規　格 | 数　量 | 単位 | 単　価 | 金　額 | 明細単価番号 | 基　準 |
|---|---|---|---|---|---|---|
| 普通作業員 | 0.1 | 人 | | | | |
| 計 | | | | | | |
| 単位当たり | | | | | | |
| | | | | | | |
| | | | | | | |
| | | | | | | |
| | | | | | | |
| | | | | | | |
| | | | | | | |

【 第　32 号 施工単価表 】

レジンコンクリート製ボックス設置(円形) 3号上部壁 内寸500 高200　　1　　個 当り

| 名　称・規　格 | 数　量 | 単位 | 単　価 | 金　額 | 明細単価番号 | 基　準 |
|---|---|---|---|---|---|---|
| 普通作業員 | 0.03 | 人 | | | | |
| 計 | | | | | | |
| 単位当たり | | | | | | |
| | | | | | | |
| | | | | | | |
| | | | | | | |
| | | | | | | |
| | | | | | | |
| | | | | | | |

【 第　33 号 施工単価表 】

レジンコンクリート製ボックス設置(円形) 3号下部壁 内寸500 高200　　1　　個 当り

| 名　称・規　格 | 数　量 | 単位 | 単　価 | 金　額 | 明細単価番号 | 基　準 |
|---|---|---|---|---|---|---|
| 普通作業員 | 0.02 | 人 | | | | |
| 計 | | | | | | |
| 単位当たり | | | | | | |
| | | | | | | |
| | | | | | | |
| | | | | | | |
| | | | | | | |
| | | | | | | |
| | | | | | | |

【 第　34 号 施工単価表 】

レジンコンクリート製ボックス設置(円形) 3号底版 内寸500 高40　　1　個 当り

| 名　称・規　格 | 数　量 | 単位 | 単　価 | 金　額 | 明細単価番号 | 基　準 |
|---|---|---|---|---|---|---|
| 普通作業員 | 0.02 | 人 | | | | |
| 計 | | | | | | |
| 単位当たり | | | | | | |
| | | | | | | |
| | | | | | | |
| | | | | | | |
| | | | | | | |
| | | | | | | |
| | | | | | | |

【 第　35 号 施工単価表 】

鋳鉄管吊込み据付(機械力) 呼び径75㎜以下　　10　　m 当り

| 名　称・規　格 | 数　量 | 単位 | 単　価 | 金　額 | 明細単価番号 | 基　準 |
|---|---|---|---|---|---|---|
| 配管工 | 0.06 | 人 | | | | |
| 普通作業員 | 0.13 | 人 | | | | |
| クレーン装置付トラック運転<br>ﾍﾞｰｽﾄﾗｯｸ4～4.5t積 2.9t吊 | 1.21 | 時間 | | | 施 180 号 | |
| 計 | | | | | | |
| 単位当たり | | | | | | |
| | | | | | | |
| | | | | | | |
| | | | | | | |
| | | | | | | |

【 第　36 号 施工単価表 】

ポリエチレンスリーブ被覆 呼び径75㎜ 管長4m　　100　　m 当り

| 名　称・規　格 | 数　量 | 単位 | 単　価 | 金　額 | 明細単価番号 | 基　準 |
|---|---|---|---|---|---|---|
| 配管工 | 0.25 | 人 | | | | |
| 普通作業員 | 0.25 | 人 | | | | |
| 水道用ﾎﾟﾘｴﾁﾚﾝｽﾘｰﾌﾞ φ75 | 137.5 | m | | | | |
| 防食用ﾎﾟﾘ塩化ﾋﾞﾆﾙ粘着ﾃｰﾌﾟ W50 | 51 | m | | | | |
| 計 | | | | | | |
| 単位当たり | | | | | | |
| | | | | | | |
| | | | | | | |
| | | | | | | |

【 第　37 号 施工単価表 】

ＧＸ形継手接合 異形管 呼び径75㎜　　1　　口 当り

| 名　称・規　格 | 数　量 | 単位 | 単　価 | 金　額 | 明細単価番号 | 基　準 |
|---|---|---|---|---|---|---|
| 配管工 | 0.05 | 人 | | | | |
| 普通作業員 | 0.05 | 人 | | | | |
| 諸　雑　費　（率＋丸め） | 1 | % | | | | |
| 計 | | | | | | |
| 単位当たり | | | | | | |
| | | | | | | |
| | | | | | | |
| | | | | | | |
| | | | | | | |

【 第　38 号 施工単価表 】

ＧＸ形継手接合 G-Linkを用いた異形管 呼び径75㎜　　1　　口 当り

| 名　称・規　格 | 数　量 | 単位 | 単　価 | 金　額 | 明細単価番号 | 基　準 |
|---|---|---|---|---|---|---|
| 配管工 | 0.08 | 人 | | | | |
| 普通作業員 | 0.08 | 人 | | | | |
| 諸　雑　費　（率＋丸め） | 1 | % | | | | |
| 計 | | | | | | |
| 単位当たり | | | | | | |
| | | | | | | |
| | | | | | | |
| | | | | | | |
| | | | | | | |

【 第　39 号 施工単価表 】

鋳鉄管切断(エンジンカッター使用) 呼び径75㎜　　1　　口 当り

| 名　称・規　格 | 数　量 | 単位 | 単　価 | 金　額 | 明細単価番号 | 基　準 |
|---|---|---|---|---|---|---|
| 特殊作業員 | 0.03 | 人 | | | | |
| 普通作業員 | 0.06 | 人 | | | | |
| エンジンカッター損料 | 0.03 | 日 | | | | |
| 諸　雑　費　(率＋丸め) | 30 | % | | | | |
| 計 | | | | | | |
| 単位当たり | | | | | | |
| | | | | | | |
| | | | | | | |
| | | | | | | |

【 第　40 号 施工単価表 】

鋼管小口径管布設(人力)据付工 呼び径50㎜　　10　　m 当り

| 名　称・規　格 | 数　量 | 単位 | 単　価 | 金　額 | 明細単価番号 | 基　準 |
|---|---|---|---|---|---|---|
| 配管工 | 0.18 | 人 | | | | |
| 普通作業員 | 0.18 | 人 | | | | |
| 計 | | | | | | |
| 単位当たり | | | | | | |
| | | | | | | |
| | | | | | | |
| | | | | | | |
| | | | | | | |
| | | | | | | |

【 第　41 号 施工単価表 】

鋼管小口径管切断 呼び径50㎜　　1　　口 当り

| 名　称・規　格 | 数　量 | 単位 | 単　価 | 金　額 | 明細単価番号 | 基　準 |
|---|---|---|---|---|---|---|
| 配管工 | 0.02 | 人 | | | | |
| 普通作業員 | 0.01 | 人 | | | | |
| 諸　雑　費　（率＋丸め） | 3 | % | | | | |
| 計 | | | | | | |
| 単位当たり | | | | | | |
| | | | | | | |
| | | | | | | |
| | | | | | | |
| | | | | | | |

【 第　42 号 施工単価表 】

鋼管小口径管ねじ切り 呼び径50㎜　　1　　口 当り

| 名　称・規　格 | 数　量 | 単位 | 単　価 | 金　額 | 明細単価番号 | 基　準 |
|---|---|---|---|---|---|---|
| 配管工 | 0.05 | 人 | | | | |
| 普通作業員 | 0.05 | 人 | | | | |
| 諸　雑　費　（率＋丸め） | 3 | % | | | | |
| 計 | | | | | | |
| 単位当たり | | | | | | |
| | | | | | | |
| | | | | | | |
| | | | | | | |
| | | | | | | |

【 第　43 号 施工単価表 】

鋼管小口径管ねじ込み接合 呼び径50㎜　　2　　口 当り

| 名　称・規　格 | 数　量 | 単位 | 単　価 | 金　額 | 明細単価番号 | 基　準 |
|---|---|---|---|---|---|---|
| 配管工 | 0.02 | 人 | | | | |
| 普通作業員 | 0.05 | 人 | | | | |
| 諸　雑　費　（率＋丸め） | 3 | % | | | | |
| 計 | | | | | | |
| 単位当たり | | | | | | |
| | | | | | | |
| | | | | | | |
| | | | | | | |
| | | | | | | |

【 第　44 号 施工単価表 】

メカニカル継手 呼び径150㎜　　1　　口 当り

| 名　称・規　格 | 数　量 | 単位 | 単　価 | 金　額 | 明細単価番号 | 基　準 |
|---|---|---|---|---|---|---|
| 配管工 | 0.06 | 人 | | | | |
| 普通作業員 | 0.06 | 人 | | | | |
| 諸　雑　費　（率＋丸め） | 1 | % | | | | |
| 計 | | | | | | |
| 単位当たり | | | | | | |
| | | | | | | |
| | | | | | | |
| | | | | | | |
| | | | | | | |

【 第　45 号 施工単価表 】

メカニカル継手 呼び径75㎜以下　　1　　口 当り

| 名　称・規　格 | 数　量 | 単位 | 単　価 | 金　額 | 明細単価番号 | 基　準 |
|---|---|---|---|---|---|---|
| 配管工 | 0.05 | 人 | | | | |
| 普通作業員 | 0.05 | 人 | | | | |
| 諸　雑　費　（率＋丸め） | 1 | % | | | | |
| 計 | | | | | | |
| 単位当たり | | | | | | |
| | | | | | | |
| | | | | | | |
| | | | | | | |
| | | | | | | |

【 第　46 号 施工単価表 】

管明示テープ　φ350以下　φ75×4000　　100　　m 当り

| 名　称・規　格 | 数　量 | 単位 | 単　価 | 金　額 | 明細単価番号 | 基　準 |
|---|---|---|---|---|---|---|
| 普通作業員 | 0.11 | 人 | | | | |
| 計 | | | | | | |
| 単位当たり | | | | | | |
| | | | | | | |
| | | | | | | |
| | | | | | | |
| | | | | | | |
| | | | | | | |
| | | | | | | |

【 第　47 号 施工単価表 】

鋳鉄製仕切弁設置(機械力)(縦型) 呼び径100㎜以下　　1　基 当り

| 名　称・規　格 | 数　量 | 単位 | 単　価 | 金　額 | 明細単価番号 | 基　準 |
|---|---|---|---|---|---|---|
| 配管工 | 0.03 | 人 | | | | |
| 普通作業員 | 0.05 | 人 | | | | |
| クレーン装置付トラック運転<br>ﾍﾞｰｽﾄﾗｯｸ4～4.5t積 2.9t吊 | 0.4 | 時間 | | | 施 180 号 | |
| 計 | | | | | | |
| 単位当たり | | | | | | |
| | | | | | | |
| | | | | | | |
| | | | | | | |
| | | | | | | |

【 第　48 号 施工単価表 】

土留工(軽量鋼矢板たて込み)(両側分) 機械施工 軽量金属製支保工の時　　100　　m 当り

| 名　称・規　格 | 数　量 | 単位 | 単　価 | 金　額 | 明細単価番号 | 基　準 |
|---|---|---|---|---|---|---|
| 軽量鋼矢板たて込み工(両側分)機械施工<br>2.0m以下 | 100 | m | | | 施 183 号 | |
| 軽量鋼矢板引抜工(両側分)機械施工<br>2.0m以下 | 100 | m | | | 施 184 号 | |
| 支保工(軽量金属製)設置撤去<br>1段 2.0m以下 | 100 | m | | | 施 185 号 | |
| 計 | | | | | | |
| 単位当たり | | | | | | |
| | | | | | | |
| | | | | | | |
| | | | | | | |
| | | | | | | |

【 第　49 号 施工単価表 】

軽量鋼矢板賃料(継続工事無し) 使用数量0.7ｔ　　1　　式 当り

| 名　称・規　格 | 数　量 | 単位 | 単　価 | 金　額 | 明細単価番号 | 基　準 |
|---|---|---|---|---|---|---|
| (賃料)軽量鋼矢板<br>LSP1,2,3型 90日(3か月)以内 | 0.7 | t | | | | |
| 修理費及び損耗費<br>鋼矢板 軽量型 2型、3型 | 0.7 | t | | | | |
| 諸　雑　費　(丸め) | 1 | 式 | | | | |
| 計 | | | | | | |
| 単位当たり | | | | | | |
| | | | | | | |
| | | | | | | |
| | | | | | | |
| | | | | | | |

【 第　50 号 施工単価表 】

バックホウによる舗装版直接掘削・積込 舗装厚0cm超え10cm以下　　100　　m2 当り

| 名　称・規　格 | 数　量 | 単位 | 単　価 | 金　額 | 明細単価番号 | 基　準 |
|---|---|---|---|---|---|---|
| 土木一般世話役 | 0.42 | 人 | | | | |
| 普通作業員 | 0.63 | 人 | | | | |
| バックホウ運転<br>ｸﾛｰﾗ型 山積0.28m3(平積0.2) | 3.35 | 時間 | | | 施 177 号 | |
| 諸　雑　費　(丸め) | 1 | 式 | | | | |
| 計 | | | | | | |
| 単位当たり | | | | | | |
| | | | | | | |
| | | | | | | |
| | | | | | | |

【 第　51 号 施工単価表 】

ｱｽﾌｧﾙﾄ塊･ｺﾝｸﾘｰﾄ塊(無筋)運搬費 ﾀﾞﾝﾌﾟﾄﾗｯｸ4t積級 運搬距離2.6km　　10　　m3 当り

| 名　称・規　格 | 数　量 | 単位 | 単　価 | 金　額 | 明細単価番号 | 基　準 |
|---|---|---|---|---|---|---|
| ダンプトラック運転<br>ｵﾝﾛｰﾄﾞ･ﾃﾞｨｰｾﾞﾙ 4t積級 | 0.52 | 日 | | | 施 179 号 | |
| 計 | | | | | | |
| 単位当たり | | | | | | |
| | | | | | | |
| | | | | | | |
| | | | | | | |
| | | | | | | |
| | | | | | | |
| | | | | | | |

【 第　52 号 施工単価表 】

路盤工(施工幅1.8m未満)(1層当り) 下層路盤 仕上り厚0.1m　　100　　m2 当り

| 名　称・規　格 | 数　量 | 単位 | 単　価 | 金　額 | 明細単価番号 | 基　準 |
|---|---|---|---|---|---|---|
| 普通作業員 | 0.78 | 人 | | | | |
| 再生クラッシャラン<br>30～0mm | 12.7 | m3 | | | | |
| タンパ及びランマ運転(賃料)<br>60～80kg | 0.45 | 日 | | | 施 186 号 | |
| 諸　雑　費　(丸め) | 1 | 式 | | | | |
| 計 | | | | | | |
| 単位当たり | | | | | | |
| | | | | | | |
| | | | | | | |
| | | | | | | |

【 第　53 号 施工単価表 】

路盤工(施工幅1.8m未満)(1層当り) 上層路盤 仕上り厚0.12m　　100　　m2 当り

| 名　称・規　格 | 数　量 | 単位 | 単　価 | 金　額 | 明細単価番号 | 基　準 |
|---|---|---|---|---|---|---|
| 普通作業員 | 0.78 | 人 | | | | |
| 再生粒度調整砕石<br>30～0㎜ | 15.24 | m3 | | | | |
| タンパ及びランマ運転(賃料)<br>60～80kg | 0.45 | 日 | | | 施 186 号 | |
| 諸　雑　費　(丸め) | 1 | 式 | | | | |
| 計 | | | | | | |
| 単位当たり | | | | | | |
| | | | | | | |
| | | | | | | |
| | | | | | | |

【 第　54 号 施工単価表 】

アスファルト舗装工(人力)(車道･路肩)(1層) 舗装厚30㎜ 再生密粒度(13)　　100　　m2 当り

| 名　称・規　格 | 数　量 | 単位 | 単　価 | 金　額 | 明細単価番号 | 基　準 |
|---|---|---|---|---|---|---|
| 土木一般世話役 | 0.4 | 人 | | | | |
| 特殊作業員 | 0.8 | 人 | | | | |
| 普通作業員 | 1.6 | 人 | | | | |
| 再生加熱アスファルト混合物<br>再生密粒度(13) | 7.544 | t | | | | |
| 振動ローラ運転<br>(舗装用)ﾊﾝﾄﾞｶﾞｲﾄﾞ式0.5～0.6t | 0.4 | 日 | | | 施 187 号 | |
| 振動コンパクタ運転(前進型)<br>40～60kg | 0.8 | 日 | | | 施 188 号 | |
| 諸　雑　費　(率＋丸め) | 6 | % | | | | |
| 計 | | | | | | |
| 単位当たり | | | | | | |

【 第　55 号 施工単価表 】

撤去管吊上げ積込み(鋳鉄管) 機械力　呼び径150㎜　　10　　m 当り

| 名　称・規　格 | 数　量 | 単位 | 単　価 | 金　額 | 明細単価番号 | 基　準 |
|---|---|---|---|---|---|---|
| 配管工 | 0.054 | 人 | | | | |
| 普通作業員 | 0.09 | 人 | | | | |
| クレーン装置付トラック運転<br>ﾍﾞｰｽﾄﾗｯｸ4～4.5t積 2.9t吊 | 0.804 | 時間 | | | 施 180 号 | |
| 計 | | | | | | |
| 単位当たり | | | | | | |
| | | | | | | |
| | | | | | | |
| | | | | | | |
| | | | | | | |

【 第　56 号 施工単価表 】

撤去管吊上げ積込み(鋳鉄管) 機械力　呼び径100㎜　　10　　m 当り

| 名　称・規　格 | 数　量 | 単位 | 単　価 | 金　額 | 明細単価番号 | 基　準 |
|---|---|---|---|---|---|---|
| 配管工 | 0.042 | 人 | | | | |
| 普通作業員 | 0.078 | 人 | | | | |
| クレーン装置付トラック運転<br>ﾍﾞｰｽﾄﾗｯｸ4～4.5t積 2.9t吊 | 0.726 | 時間 | | | 施 180 号 | |
| 計 | | | | | | |
| 単位当たり | | | | | | |
| | | | | | | |
| | | | | | | |
| | | | | | | |
| | | | | | | |

【 第　57 号 施工単価表 】

撤去管吊上げ積込み(鋳鉄管) 機械力　呼び径75㎜以下　　10　　m 当り

| 名　称・規　格 | 数　量 | 単位 | 単　価 | 金　額 | 明細単価番号 | 基　準 |
|---|---|---|---|---|---|---|
| 配管工 | 0.036 | 人 | | | | |
| 普通作業員 | 0.078 | 人 | | | | |
| クレーン装置付トラック運転<br>ﾍﾞｰｽﾄﾗｯｸ4～4.5t積 2.9t吊 | 0.726 | 時間 | | | 施 180 号 | |
| 計 | | | | | | |
| 単位当たり | | | | | | |
| | | | | | | |
| | | | | | | |
| | | | | | | |
| | | | | | | |

【 第　58 号 施工単価表 】

ダクタイル鋳鉄管(FCD)切断(撤去管) 呼び径100㎜ (エンジンカッター使用)　　1　　口 当り

| 名　称・規　格 | 数　量 | 単位 | 単　価 | 金　額 | 明細単価番号 | 基　準 |
|---|---|---|---|---|---|---|
| 特殊作業員 | 0.008 | 人 | | | | |
| 普通作業員 | 0.016 | 人 | | | | |
| エンジンカッター損料 | 0.03 | 日 | | | | |
| 諸　雑　費　(率＋丸め) | 30 | % | | | | |
| 計 | | | | | | |
| 単位当たり | | | | | | |
| | | | | | | |
| | | | | | | |
| | | | | | | |

【 第　59 号 施工単価表 】

ダクタイル鋳鉄管(FCD)切断(撤去管) 呼び径75㎜ (エンジンカッター使用)　　1　　口 当り

| 名　称・規　格 | 数　量 | 単位 | 単　価 | 金　額 | 明細単価番号 | 基　準 |
|---|---|---|---|---|---|---|
| 特殊作業員 | 0.008 | 人 | | | | |
| 普通作業員 | 0.016 | 人 | | | | |
| エンジンカッター損料 | 0.03 | 日 | | | | |
| 諸　雑　費　(率＋丸め) | 30 | % | | | | |
| 計 | | | | | | |
| 単位当たり | | | | | | |
| | | | | | | |
| | | | | | | |
| | | | | | | |

【 第　60 号 施工単価表 】

現場発生品及び支給品運搬 4～4.5t積 2.9t吊 運搬距離10km　　1　回 当り

| 名　称・規　格 | 数　量 | 単位 | 単　価 | 金　額 | 明細単価番号 | 基　準 |
|---|---|---|---|---|---|---|
| 普通作業員 | 0.27 | 人 | | | | |
| クレーン装置付トラック運転<br>ﾍﾞｰｽﾄﾗｯｸ4～4.5t積 2.9t吊 | 1.442 | 時間 | | | 施 180 号 | |
| 諸　雑　費　（丸め） | 1 | 式 | | | | |
| 計 | | | | | | |
| 単位当たり | | | | | | |
| | | | | | | |
| | | | | | | |
| | | | | | | |
| | | | | | | |

【 第　61 号 施工単価表 】

現場発生品及び支給品運搬 4～4.5t積 2.9t吊 運搬距離10km　　1　回 当り

| 名　称・規　格 | 数　量 | 単位 | 単　価 | 金　額 | 明細単価番号 | 基　準 |
|---|---|---|---|---|---|---|
| 普通作業員 | 0.126 | 人 | | | | |
| クレーン装置付トラック運転<br>ﾍﾞｰｽﾄﾗｯｸ4～4.5t積 2.9t吊 | 0.674 | 時間 | | | 施 180 号 | |
| 諸　雑　費　（丸め） | 1 | 式 | | | | |
| 計 | | | | | | |
| 単位当たり | | | | | | |
| | | | | | | |
| | | | | | | |
| | | | | | | |
| | | | | | | |

【 第　62 号 施工単価表 】

交通誘導警備員Ｂ　　1　　人日 当り

| 名　称・規　格 | 数　量 | 単位 | 単　価 | 金　額 | 明細単価番号 | 基　準 |
|---|---|---|---|---|---|---|
| 交通誘導警備員B | 1 | 人 | | | | |
| 計 | | | | | | |
| 単位当たり | | | | | | |
| | | | | | | |
| | | | | | | |
| | | | | | | |
| | | | | | | |
| | | | | | | |
| | | | | | | |

【 第　63 号 施工単価表 】

ﾎﾟﾘｴﾁﾚﾝ管(融着接合(EF接合))据付工 呼び径100㎜　　10　　m 当り

| 名　称・規　格 | 数　量 | 単位 | 単　価 | 金　額 | 明細単価番号 | 基　準 |
|---|---|---|---|---|---|---|
| 配管工 | 0.12 | 人 | | | | |
| 普通作業員 | 0.2 | 人 | | | | |
| 計 | | | | | | |
| 単位当たり | | | | | | |
| | | | | | | |
| | | | | | | |
| | | | | | | |
| | | | | | | |
| | | | | | | |

【 第　64 号 施工単価表 】

ポリエチレン管(融着接合)継手工 2口継手 呼び径100㎜　　1　　箇所 当り

| 名　称・規　格 | 数　量 | 単位 | 単　価 | 金　額 | 明細単価番号 | 基　準 |
|---|---|---|---|---|---|---|
| 配管工 | 0.12 | 人 | | | | |
| 普通作業員 | 0.12 | 人 | | | | |
| 諸　雑　費　(率＋丸め) | 8.5 | % | | | | |
| 計 | | | | | | |
| 単位当たり | | | | | | |
| | | | | | | |
| | | | | | | |
| | | | | | | |
| | | | | | | |

【 第　65 号 施工単価表 】

ポリエチレン管(融着接合)継手工 1口継手 呼び径100㎜　　1　　口 当り

| 名　称・規　格 | 数　量 | 単位 | 単　価 | 金　額 | 明細単価番号 | 基　準 |
|---|---|---|---|---|---|---|
| 配管工 | 0.084 | 人 | | | | |
| 普通作業員 | 0.084 | 人 | | | | |
| 諸　雑　費　(率＋丸め) | 8.5 | % | | | | |
| 計 | | | | | | |
| 単位当たり | | | | | | |
| | | | | | | |
| | | | | | | |
| | | | | | | |
| | | | | | | |

【 第　66 号 施工単価表 】

ポリエチレン管継手工(メカニカル継手) 呼び径100㎜　　1　　口 当り

| 名　称・規　格 | 数　量 | 単位 | 単　価 | 金　額 | 明細単価番号 | 基　準 |
|---|---|---|---|---|---|---|
| 配管工 | 0.04 | 人 | | | | |
| 普通作業員 | 0.04 | 人 | | | | |
| 諸　雑　費　(率＋丸め) | 1 | % | | | | |
| 計 | | | | | | |
| 単位当たり | | | | | | |
| | | | | | | |
| | | | | | | |
| | | | | | | |
| | | | | | | |

【 第　67 号 施工単価表 】

メカニカル継手 呼び径100㎜ 割増有り　　1　　口 当り

| 名　称・規　格 | 数　量 | 単位 | 単　価 | 金　額 | 明細単価番号 | 基　準 |
|---|---|---|---|---|---|---|
| 配管工 | 0.058 | 人 | | | | |
| 普通作業員 | 0.058 | 人 | | | | |
| 諸　雑　費　（率＋丸め） | 1 | % | | | | |
| 計 | | | | | | |
| 単位当たり | | | | | | |
| | | | | | | |
| | | | | | | |
| | | | | | | |
| | | | | | | |

【 第　68 号 施工単価表 】

ポリエチレン管切断 呼び径100㎜　　1　　口 当り

| 名　称・規　格 | 数　量 | 単位 | 単　価 | 金　額 | 明細単価番号 | 基　準 |
|---|---|---|---|---|---|---|
| 配管工 | 0.02 | 人 | | | | |
| 普通作業員 | 0.02 | 人 | | | | |
| 諸　雑　費　（率＋丸め） | 7 | % | | | | |
| 計 | | | | | | |
| 単位当たり | | | | | | |
| | | | | | | |
| | | | | | | |
| | | | | | | |
| | | | | | | |

【 第　69 号 施工単価表 】

ＧＸ形継手接合 異形管 呼び径100㎜　　1　　口 当り

| 名　称・規　格 | 数　量 | 単位 | 単　価 | 金　額 | 明細単価番号 | 基　準 |
|---|---|---|---|---|---|---|
| 配管工 | 0.05 | 人 | | | | |
| 普通作業員 | 0.05 | 人 | | | | |
| 諸　雑　費　（率＋丸め） | 1 | % | | | | |
| 計 | | | | | | |
| 単位当たり | | | | | | |
| | | | | | | |
| | | | | | | |
| | | | | | | |
| | | | | | | |

【 第　70 号 施工単価表 】

溶剤浸透防護スリーブ被覆 呼び径100㎜　　100　　m 当り

| 名　称・規　格 | 数　量 | 単位 | 単　価 | 金　額 | 明細単価番号 | 基　準 |
|---|---|---|---|---|---|---|
| ﾎﾟﾘｴﾁﾚﾝ管用溶剤浸透防護ｽﾘｰﾌﾞ φ100　配水管用 | 132 | m | | | | |
| 防食用ﾎﾟﾘ塩化ﾋﾞﾆﾙ粘着ﾃｰﾌﾟ W50 | 61.2 | m | | | | |
| 配管工 | 0.3 | 人 | | | | |
| 普通作業員 | 0.3 | 人 | | | | |
| 計 | | | | | | |
| 単位当たり | | | | | | |
| | | | | | | |
| | | | | | | |
| | | | | | | |

【 第　71 号 施工単価表 】

管明示テープ　φ100　　100　　m 当り

| 名　称・規　格 | 数　量 | 単位 | 単　価 | 金　額 | 明細単価番号 | 基　準 |
|---|---|---|---|---|---|---|
| 普通作業員 | 0.1 | 人 | | | | |
| 計 | | | | | | |
| 単位当たり | | | | | | |
| | | | | | | |
| | | | | | | |
| | | | | | | |
| | | | | | | |
| | | | | | | |
| | | | | | | |

【 第　72 号 施工単価表 】

ﾎﾟﾘｴﾁﾚﾝ管(融着接合(EF接合))据付工 呼び径75㎜　　10　　m 当り

| 名　称・規　格 | 数　量 | 単位 | 単　価 | 金　額 | 明細単価番号 | 基　準 |
|---|---|---|---|---|---|---|
| 配管工 | 0.1 | 人 | | | | |
| 普通作業員 | 0.18 | 人 | | | | |
| 計 | | | | | | |
| 単位当たり | | | | | | |
| | | | | | | |
| | | | | | | |
| | | | | | | |
| | | | | | | |
| | | | | | | |

【 第　73 号 施工単価表 】

ポリエチレン管(融着接合)継手工 2口継手 呼び径75㎜　　1　　箇所 当り

| 名　称・規　格 | 数　量 | 単位 | 単　価 | 金　額 | 明細単価番号 | 基　準 |
|---|---|---|---|---|---|---|
| 配管工 | 0.08 | 人 | | | | |
| 普通作業員 | 0.08 | 人 | | | | |
| 諸　雑　費　(率＋丸め) | 8.5 | % | | | | |
| 計 | | | | | | |
| 単位当たり | | | | | | |
| | | | | | | |
| | | | | | | |
| | | | | | | |
| | | | | | | |

【 第　74 号 施工単価表 】

ポリエチレン管(融着接合)継手工 1口継手 呼び径75㎜　　1　　口 当り

| 名　称・規　格 | 数　量 | 単位 | 単　価 | 金　額 | 明細単価番号 | 基　準 |
|---|---|---|---|---|---|---|
| 配管工 | 0.056 | 人 | | | | |
| 普通作業員 | 0.056 | 人 | | | | |
| 諸　雑　費　(率＋丸め) | 8.5 | % | | | | |
| 計 | | | | | | |
| 単位当たり | | | | | | |
| | | | | | | |
| | | | | | | |
| | | | | | | |
| | | | | | | |

【 第　75 号 施工単価表 】

フランジ継手 呼び径75(80)㎜　　1　　口 当り

| 名　称・規　格 | 数　量 | 単位 | 単　価 | 金　額 | 明細単価番号 | 基　準 |
|---|---|---|---|---|---|---|
| 配管工 | 0.06 | 人 | | | | |
| 普通作業員 | 0.06 | 人 | | | | |
| 諸　雑　費　（率＋丸め） | 1 | % | | | | |
| 計 | | | | | | |
| 単位当たり | | | | | | |
| | | | | | | |
| | | | | | | |
| | | | | | | |
| | | | | | | |

【 第　76 号 施工単価表 】

鋳鉄管フランジ継手取外し 呼び径75(80)㎜　　1　　口 当り

| 名　称・規　格 | 数　量 | 単位 | 単　価 | 金　額 | 明細単価番号 | 基　準 |
|---|---|---|---|---|---|---|
| 配管工 | 0.036 | 人 | | | | |
| 普通作業員 | 0.036 | 人 | | | | |
| 諸　雑　費　（率＋丸め） | 1 | % | | | | |
| 計 | | | | | | |
| 単位当たり | | | | | | |
| | | | | | | |
| | | | | | | |
| | | | | | | |
| | | | | | | |

【 第　77 号 施工単価表 】

ポリエチレン管切断(撤去管) 呼び径75㎜　　1　　口 当り

| 名　称・規　格 | 数　量 | 単位 | 単　価 | 金　額 | 明細単価番号 | 基　準 |
|---|---|---|---|---|---|---|
| 配管工 | 0.003 | 人 | | | | |
| 普通作業員 | 0.003 | 人 | | | | |
| 諸　雑　費　(率＋丸め) | 7 | % | | | | |
| 計 | | | | | | |
| 単位当たり | | | | | | |
| | | | | | | |
| | | | | | | |
| | | | | | | |
| | | | | | | |

【 第　78 号 施工単価表 】

溶剤浸透防護スリーブ被覆 呼び径75㎜以下　　100　　m 当り

| 名　称・規　格 | 数　量 | 単位 | 単　価 | 金　額 | 明細単価番号 | 基　準 |
|---|---|---|---|---|---|---|
| ﾎﾟﾘｴﾁﾚﾝ管用溶剤浸透防護ｽﾘｰﾌﾞ φ75　配水管用 | 132 | m | | | | |
| 溶剤浸透防護ｽﾘｰﾌﾞ用ﾅｲﾛﾝﾃｰﾌﾟ W50 | 51 | m | | | | |
| 配管工 | 0.25 | 人 | | | | |
| 普通作業員 | 0.25 | 人 | | | | |
| 計 | | | | | | |
| 単位当たり | | | | | | |
| | | | | | | |
| | | | | | | |
| | | | | | | |

【 第　79 号 施工単価表 】

管明示テープ　φ75　　100　　m 当り

| 名　称・規　格 | 数　量 | 単位 | 単　価 | 金　額 | 明細単価番号 | 基　準 |
|---|---|---|---|---|---|---|
| 普通作業員 | 0.1 | 人 | | | | |
| 計 | | | | | | |
| 単位当たり | | | | | | |
| | | | | | | |
| | | | | | | |
| | | | | | | |
| | | | | | | |
| | | | | | | |
| | | | | | | |

【 第　80 号 施工単価表 】

鋼管吊込み据付(機械力)A種　呼び径150㎜ 標準延長5.5m　　10　　m 当り

| 名　称・規　格 | 数　量 | 単位 | 単　価 | 金　額 | 明細単価番号 | 基　準 |
|---|---|---|---|---|---|---|
| 配管工 | 0.06 | 人 | | | | |
| 普通作業員 | 0.08 | 人 | | | | |
| クレーン装置付トラック運転<br>ﾍﾞｰｽﾄﾗｯｸ4～4.5t積 2.9t吊 | 1.34 | 時間 | | | 施 180 号 | |
| 計 | | | | | | |
| 単位当たり | | | | | | |
| | | | | | | |
| | | | | | | |
| | | | | | | |
| | | | | | | |

【 第　81 号 施工単価表 】

フランジ継手 呼び径75(80)㎜　　1　　口 当り

| 名　称・規　格 | 数　量 | 単位 | 単　価 | 金　額 | 明細単価番号 | 基　準 |
|---|---|---|---|---|---|---|
| 配管工 | 0.06 | 人 | | | | |
| 普通作業員 | 0.06 | 人 | | | | |
| 諸　雑　費　（率＋丸め） | 1 | % | | | | |
| 計 | | | | | | |
| 単位当たり | | | | | | |
| | | | | | | |
| | | | | | | |
| | | | | | | |
| | | | | | | |

【 第　82 号 施工単価表 】

鉄蓋設置　円形 3号 寸法500㎜　　1　個 当り

| 名　称・規　格 | 数　量 | 単位 | 単　価 | 金　額 | 明細単価番号 | 基　準 |
|---|---|---|---|---|---|---|
| 普通作業員 | 0.1 | 人 | | | | |
| 計 | | | | | | |
| 単位当たり | | | | | | |
| | | | | | | |
| | | | | | | |
| | | | | | | |
| | | | | | | |
| | | | | | | |
| | | | | | | |

【 第　83 号 施工単価表 】

小型バックホウ掘削積込 ｸﾛｰﾗ型 山積0.13m3(平積0.10)　　100　　m3 当り

| 名　称・規　格 | 数　量 | 単位 | 単　価 | 金　額 | 明細単価番号 | 基　準 |
|---|---|---|---|---|---|---|
| 土木一般世話役 | 2.4 | 人 | | | | |
| 普通作業員 | 6.7 | 人 | | | | |
| 小型バックホウ運転<br>ｸﾛｰﾗ型 山積0.13m3(平積0.10) | 2.273 | 日 | | | 施 189 号 | |
| 諸　雑　費　(丸め) | 1 | 式 | | | | |
| 計 | | | | | | |
| 単位当たり | | | | | | |
| | | | | | | |
| | | | | | | |
| | | | | | | |

【 第　84 号 施工単価表 】

管路埋戻費(機械埋戻･小型バックホウ) 再生砂　　100　　m3 当り

| 名　称 ・ 規　格 | 数　量 | 単位 | 単　価 | 金　額 | 明細単価番号 | 基　準 |
|---|---|---|---|---|---|---|
| 土木一般世話役 | 2.5 | 人 | | | | |
| 普通作業員 | 6.8 | 人 | | | | |
| 小型バックホウ運転<br>ｸﾛｰﾗ型 山積0.13m3(平積0.10) | 1.538 | 日 | | | 施 189 号 | |
| タンパ及びランマ運転(賃料)<br>60～80kg | 3 | 日 | | | 施 178 号 | |
| 再生砂 | 133.3 | m3 | | | | |
| 諸　雑　費　(丸め) | 1 | 式 | | | | |
| 計 | | | | | | |
| 単位当たり | | | | | | |
| | | | | | | |

【 第　85 号 施工単価表 】

管路埋戻費(機械埋戻･小型バックホウ)　　100　　m3 当り

| 名　称・規　格 | 数　量 | 単位 | 単　価 | 金　額 | 明細単価番号 | 基　準 |
|---|---|---|---|---|---|---|
| 土木一般世話役 | 2.5 | 人 | | | | |
| 普通作業員 | 6.8 | 人 | | | | |
| 小型バックホウ運転<br>ｸﾛｰﾗ型 山積0.13m3(平積0.10) | 1.538 | 日 | | | 施 189 号 | |
| タンパ及びランマ運転(賃料)<br>60～80kg | 3 | 日 | | | 施 178 号 | |
| 諸　雑　費　(丸め) | 1 | 式 | | | | |
| 計 | | | | | | |
| 単位当たり | | | | | | |
| | | | | | | |
| | | | | | | |

【 第　86 号 施工単価表 】

発生土運搬費 ﾀﾞﾝﾌﾟﾄﾗｯｸ2t積級 運搬距離1.6km　　10　　m3 当り

| 名　称・規　格 | 数　量 | 単位 | 単　価 | 金　額 | 明細単価番号 | 基　準 |
|---|---|---|---|---|---|---|
| ダンプトラック運転<br>ｵﾝﾛｰﾄﾞ･ﾃﾞｨｰｾﾞﾙ 2t積級 | 0.75 | 日 | | | 施 190 号 | |
| 計 | | | | | | |
| 単位当たり | | | | | | |
| | | | | | | |
| | | | | | | |
| | | | | | | |
| | | | | | | |
| | | | | | | |
| | | | | | | |

【 第　87 号 施工単価表 】

サドル分水栓建込み　分岐呼び径20㎜ 鋳鉄管 呼び径150㎜　　1　　箇所 当り

| 名　称・規　格 | 数　量 | 単位 | 単　価 | 金　額 | 明細単価番号 | 基　準 |
|---|---|---|---|---|---|---|
| 配管工 | 0.08 | 人 | | | | |
| 普通作業員 | 0.08 | 人 | | | | |
| 諸　雑　費　（率＋丸め） | 12 | % | | | | |
| 計 | | | | | | |
| 単位当たり | | | | | | |
| | | | | | | |
| | | | | | | |
| | | | | | | |
| | | | | | | |

【 第　88 号 施工単価表 】

サドル分水栓建込み　分岐呼び径25㎜ 鋳鉄管 呼び径150㎜　　1　　箇所 当り

| 名　称・規　格 | 数　量 | 単位 | 単　価 | 金　額 | 明細単価番号 | 基　準 |
|---|---|---|---|---|---|---|
| 配管工 | 0.09 | 人 | | | | |
| 普通作業員 | 0.09 | 人 | | | | |
| 諸　雑　費　（率＋丸め） | 12 | % | | | | |
| 計 | | | | | | |
| 単位当たり | | | | | | |
| | | | | | | |
| | | | | | | |
| | | | | | | |
| | | | | | | |

【 第　89 号 施工単価表 】

サドル分水栓建込み　分岐呼び径40㎜ 鋳鉄管 呼び径150㎜　　1　　箇所 当り

| 名　称・規　格 | 数　量 | 単位 | 単　価 | 金　額 | 明細単価番号 | 基　準 |
|---|---|---|---|---|---|---|
| 配管工 | 0.11 | 人 | | | | |
| 普通作業員 | 0.11 | 人 | | | | |
| 諸　雑　費　（率＋丸め） | 13 | % | | | | |
| 計 | | | | | | |
| 単位当たり | | | | | | |
| | | | | | | |
| | | | | | | |
| | | | | | | |
| | | | | | | |

【 第　90 号 施工単価表 】

サドル分水栓建込み　分岐呼び径50㎜ 鋳鉄管 呼び径150㎜　　1　　箇所 当り

| 名　称・規　格 | 数　量 | 単位 | 単　価 | 金　額 | 明細単価番号 | 基　準 |
|---|---|---|---|---|---|---|
| 配管工 | 0.12 | 人 | | | | |
| 普通作業員 | 0.12 | 人 | | | | |
| 諸　雑　費　（率＋丸め） | 13 | % | | | | |
| 計 | | | | | | |
| 単位当たり | | | | | | |
| | | | | | | |
| | | | | | | |
| | | | | | | |
| | | | | | | |

【 第　91 号 施工単価表 】

給水管連絡工(材工共) PEP 呼び径φ20　土工･分水栓･止水栓ﾎﾞｯｸｽ別途計上　　1　　箇所 当り

| 名　称　・　規　格 | 数　量 | 単位 | 単　価 | 金　額 | 明細単価番号 | 基　準 |
|---|---|---|---|---|---|---|
| 水道用二層ﾎﾟﾘｴﾁﾚﾝ管<br>φ20　1種 | 4 | m | | | | |
| 水道用ﾎﾟﾘｴﾁﾚﾝ管砲金製ｴﾙﾎﾞ<br>φ20 | 2 | 個 | | | | |
| ﾎﾟﾘｴﾁﾚﾝ管用砲金製分止水栓用継手<br>φ20 | 1 | 個 | | | | |
| 水道用鉛ﾚｽ砲金製甲型両めねじ式ﾎﾞｰﾙ止水栓<br>φ20　蝶ﾊﾝﾄﾞﾙ・ﾛﾝｸﾞ栓棒 | 1 | 個 | | | | |
| 水道用ﾎﾟﾘｴﾁﾚﾝ管砲金製ｵﾈｼﾞ付ｿｹｯﾄ<br>φ20 | 1 | 個 | | | | |
| GV用離脱付締付ｿｹｯﾄ<br>φ20A×φ20　内外面粉体　SUS304BN | 1 | 個 | | | | |
| 給水管用埋設標識ｱﾙﾐｼｰﾄ<br>W150　2倍折込 | 4 | m | | | | |
| ポリエチレン管据付工<br>呼び径20㎜ | 4 | m | | | 施 191 号 | |
| ポリエチレン管継手工<br>呼び径20㎜ | 8 | 口 | | | 施 192 号 | |

【 第　91 号 施工単価表 】　　（続　き）

給水管連絡工(材工共) PEP 呼び径φ20　土工･分水栓･止水栓ﾎﾞｯｸｽ別途計上　　1　　箇所 当り

| 名　称・規　格 | 数　量 | 単位 | 単　価 | 金　額 | 明細単価番号 | 基　準 |
|---|---|---|---|---|---|---|
| 鋼管小口径管ねじ込み接合<br>呼び径20㎜ | 3 | 口 | | | 施 193 号 | |
| ポリエチレン管切断<br>呼び径20㎜ | 3 | 口 | | | 施 194 号 | |
| 止水栓取付け<br>PP用 呼び径20㎜ | 1 | 箇所 | | | 施 195 号 | |
| 管明示シート | 4 | m | | | 施　19 号 | |
| 計 | | | | | | |
| 単位当たり | | | | | | |
| | | | | | | |
| | | | | | | |
| | | | | | | |

【 第　92 号 施工単価表 】

給水管連絡工(材工共) PEP 呼び径φ25　土工･分水栓･止水栓ﾎﾞｯｸｽ別途計上　　1　　箇所 当り

| 名　称　・　規　格 | 数　量 | 単位 | 単　価 | 金　額 | 明細単価番号 | 基　準 |
|---|---|---|---|---|---|---|
| 水道用二層ﾎﾟﾘｴﾁﾚﾝ管<br>φ25　１種 | 6 | m | | | | |
| 水道用ﾎﾟﾘｴﾁﾚﾝ管砲金製ｴﾙﾎﾞ<br>φ25 | 2 | 個 | | | | |
| ﾎﾟﾘｴﾁﾚﾝ管用砲金製分止水栓用継手<br>φ25 | 1 | 個 | | | | |
| 水道用鉛ﾚｽ砲金製甲型両めねじ式ﾎﾞｰﾙ止水栓<br>φ25　蝶ﾊﾝﾄﾞﾙ・ﾛﾝｸﾞ栓棒 | 1 | 個 | | | | |
| 水道用ﾎﾟﾘｴﾁﾚﾝ管砲金製ｵﾈｼﾞ付ｿｹｯﾄ<br>φ25 | 1 | 個 | | | | |
| GV用離脱付締付ｿｹｯﾄ<br>φ25A×φ25　内外面粉体　SUS304BN | 1 | 個 | | | | |
| 給水管用埋設標識ｱﾙﾐｼｰﾄ<br>W150　2倍折込 | 6 | m | | | | |
| ポリエチレン管据付工<br>呼び径25㎜ | 6 | m | | | 施 196 号 | |
| ポリエチレン管継手工<br>呼び径25㎜ | 8 | 口 | | | 施 197 号 | |

【 第　92 号 施工単価表 】　　（続　き）

給水管連絡工(材工共) PEP 呼び径φ25　土工･分水栓･止水栓ﾎﾞｯｸｽ別途計上　　1　　箇所 当り

| 名　称・規　格 | 数　量 | 単位 | 単　価 | 金　額 | 明細単価番号 | 基　準 |
|---|---|---|---|---|---|---|
| 鋼管小口径管ねじ込み接合<br>呼び径25㎜ | 3 | 口 | | | 施 198 号 | |
| ポリエチレン管切断<br>呼び径25㎜ | 3 | 口 | | | 施 199 号 | |
| 止水栓取付け<br>PP用 呼び径25㎜ | 1 | 箇所 | | | 施 200 号 | |
| 管明示シート | 6 | m | | | 施　19 号 | |
| 計 | | | | | | |
| 単位当たり | | | | | | |
| | | | | | | |
| | | | | | | |
| | | | | | | |

【 第　93 号 施工単価表 】

給水管連絡工(材工共) PEP 呼び径φ40　土工･分水栓･止水栓ﾎﾞｯｸｽ別途計上　　1　　箇所 当り

| 名　称　・　規　格 | 数　量 | 単位 | 単　価 | 金　額 | 明細単価番号 | 基　準 |
|---|---|---|---|---|---|---|
| 水道用二層ﾎﾟﾘｴﾁﾚﾝ管<br>φ40　１種 | 4 | m | | | | |
| 水道用ﾎﾟﾘｴﾁﾚﾝ管砲金製ｴﾙﾎﾞ<br>φ40 | 2 | 個 | | | | |
| ﾎﾟﾘｴﾁﾚﾝ管用砲金製分止水栓用継手<br>φ40 | 1 | 個 | | | | |
| 水道用鉛ﾚｽ砲金製甲型両めねじ式ﾎﾞｰﾙ止水栓<br>φ40　丸ﾊﾝﾄﾞﾙ・ﾛﾝｸﾞ栓棒 | 1 | 個 | | | | |
| 水道用ﾎﾟﾘｴﾁﾚﾝ管砲金製ｵﾈｼﾞ付ｿｹｯﾄ<br>φ40 | 1 | 個 | | | | |
| GV用離脱付締付ｿｹｯﾄ<br>φ40Aφ40　内外面粉体　SUS304BN | 1 | 個 | | | | |
| 給水管用埋設標識ｱﾙﾐｼｰﾄ<br>W150　2倍折込 | 4 | m | | | | |
| ポリエチレン管据付工<br>呼び径40㎜ | 4 | m | | | 施 201 号 | |
| ポリエチレン管継手工<br>呼び径40㎜ | 8 | 口 | | | 施 202 号 | |

【 第　93 号 施工単価表 】　　（続　き）

給水管連絡工(材工共) PEP 呼び径φ40　土工･分水栓･止水栓ﾎﾞｯｸｽ別途計上　　1　　箇所 当り

| 名　称・規　格 | 数　量 | 単位 | 単　価 | 金　額 | 明細単価番号 | 基　準 |
|---|---|---|---|---|---|---|
| 鋼管小口径管ねじ込み接合<br>呼び径40㎜ | 3 | 口 | | | 施 203 号 | |
| ポリエチレン管切断<br>呼び径40㎜ | 3 | 口 | | | 施 204 号 | |
| 止水栓取付け<br>PP用 呼び径40㎜ | 1 | 箇所 | | | 施 205 号 | |
| 管明示シート | 4 | m | | | 施　19 号 | |
| 計 | | | | | | |
| 単位当たり | | | | | | |
| | | | | | | |
| | | | | | | |
| | | | | | | |

【 第　94 号 施工単価表 】

給水管連絡工(材工共) PEP 呼び径φ50　土工･分水栓･止水栓ﾎﾞｯｸｽ別途計上　　1　　箇所 当り

| 名　称・規　格 | 数　量 | 単位 | 単　価 | 金　額 | 明細単価番号 | 基　準 |
|---|---|---|---|---|---|---|
| 水道用二層ﾎﾟﾘｴﾁﾚﾝ管<br>φ50　１種 | 8 | m | | | | |
| 水道用ﾎﾟﾘｴﾁﾚﾝ管砲金製ｴﾙﾎﾞ<br>φ50 | 2 | 個 | | | | |
| ﾎﾟﾘｴﾁﾚﾝ管用砲金製分止水栓用継手<br>φ50 | 1 | 個 | | | | |
| 水道用ｿﾌﾄｼｰﾙ仕切弁<br>φ50　内外面粉体　内ねじ式　7.5K以下 | 1 | 基 | | | | |
| FCDﾒﾀﾙ入り合ﾌﾗﾝｼﾞ<br>φ50×φ50　内外面粉体　RF10.0K | 2 | 枚 | | | | |
| RF・GF兼用形ｽﾃﾝﾚｽ入りﾌﾗﾝｼﾞ接合材<br>φ50 ｽﾃﾝﾚｽ入ｶﾞｽｹｯﾄ SUS304緩み止BN 10.0K | 2 | 組 | | | | |
| 水道用ﾎﾟﾘｴﾁﾚﾝ管砲金製ｵﾈｼﾞ付ｿｹｯﾄ<br>φ50 | 1 | 個 | | | | |
| GV用離脱付締付ｿｹｯﾄ<br>φ50Aφ50　内外面粉体　SUS304BN | 1 | 個 | | | | |
| 給水管用埋設標識ｱﾙﾐｼｰﾄ<br>W150　2倍折込 | 8 | m | | | | |

【 第　94 号 施工単価表 】　　（続　き）

給水管連絡工(材工共) PEP 呼び径φ50　土工･分水栓･止水栓ﾎﾞｯｸｽ別途計上　　1　　箇所 当り

| 名　称・規　格 | 数　量 | 単位 | 単　価 | 金　額 | 明細単価番号 | 基　準 |
|---|---|---|---|---|---|---|
| ポリエチレン管据付工<br>呼び径50㎜ | 8 | m | | | 施 206 号 | |
| ポリエチレン管継手工<br>呼び径50㎜ | 8 | 口 | | | 施 207 号 | |
| 鋼管小口径管ねじ込み接合<br>呼び径50㎜ | 3 | 口 | | | 施　43 号 | |
| ポリエチレン管切断<br>呼び径50㎜ | 3 | 口 | | | 施 208 号 | |
| フランジ継手<br>呼び径65㎜以下 | 2 | 口 | | | 施 209 号 | |
| 仕切弁バタフライ弁設置(人力)(縦･横型)<br>呼び径50㎜ | 1 | 基 | | | 施 210 号 | |
| 管明示シート | 8 | m | | | 施　19 号 | |
| 計 | | | | | | |
| 単位当たり | | | | | | |

【 第　95 号 施工単価表 】

ポリエチレン管継手工(メカニカル継手) 呼び径75㎜　　1　　口 当り

| 名　称・規　格 | 数　量 | 単位 | 単　価 | 金　額 | 明細単価番号 | 基　準 |
|---|---|---|---|---|---|---|
| 配管工 | 0.04 | 人 | | | | |
| 普通作業員 | 0.04 | 人 | | | | |
| 諸　雑　費　(率＋丸め) | 1 | % | | | | |
| 計 | | | | | | |
| 単位当たり | | | | | | |
| | | | | | | |
| | | | | | | |
| | | | | | | |
| | | | | | | |

【 第　96 号 施工単価表 】

鉄蓋設置　円形 1号 寸法250㎜　　1　　個 当り

| 名　称・規　格 | 数　量 | 単位 | 単　価 | 金　額 | 明細単価番号 | 基　準 |
|---|---|---|---|---|---|---|
| 普通作業員 | 0.06 | 人 | | | | |
| 支承充填材(無収縮モルタル)<br>セメント系プレミックスタイプ | 0.003 | m3 | | | | |
| 計 | | | | | | |
| 単位当たり | | | | | | |
| | | | | | | |
| | | | | | | |
| | | | | | | |
| | | | | | | |
| | | | | | | |

【 第　97 号 施工単価表 】

鋼管小口径管布設(人力)据付工 呼び径80㎜　　10　　m 当り

| 名　称・規　格 | 数　量 | 単位 | 単　価 | 金　額 | 明細単価番号 | 基　準 |
|---|---|---|---|---|---|---|
| 配管工 | 0.2 | 人 | | | | |
| 普通作業員 | 0.23 | 人 | | | | |
| 計 | | | | | | |
| 単位当たり | | | | | | |
| | | | | | | |
| | | | | | | |
| | | | | | | |
| | | | | | | |
| | | | | | | |

【 第　98 号 施工単価表 】

硬質塩化ビニル管切断(撤去管) 呼び径75㎜　　1　　口 当り

| 名　称・規　格 | 数　量 | 単位 | 単　価 | 金　額 | 明細単価番号 | 基　準 |
|---|---|---|---|---|---|---|
| 配管工 | 0.005 | 人 | | | | |
| 普通作業員 | 0.005 | 人 | | | | |
| 諸　雑　費　(率＋丸め) | 5 | % | | | | |
| 計 | | | | | | |
| 単位当たり | | | | | | |
| | | | | | | |
| | | | | | | |
| | | | | | | |
| | | | | | | |

【 第　99 号 施工単価表 】

小型バックホウによる舗装版直接掘削・積込 舗装厚0cm超え10cm以下　　100　　m2 当り

| 名　称・規　格 | 数　量 | 単位 | 単　価 | 金　額 | 明細単価番号 | 基　準 |
|---|---|---|---|---|---|---|
| 土木一般世話役 | 0.49 | 人 | | | | |
| 普通作業員 | 0.74 | 人 | | | | |
| 小型バックホウ運転<br>ｸﾛｰﾗ型 山積0.13m3(平積0.10) | 0.606 | 日 | | | 施 189 号 | |
| 諸　雑　費　（丸め） | 1 | 式 | | | | |
| 計 | | | | | | |
| 単位当たり | | | | | | |
| | | | | | | |
| | | | | | | |
| | | | | | | |

【 第 100 号 施工単価表 】

ｱｽﾌｧﾙﾄ塊･ｺﾝｸﾘｰﾄ塊(無筋)運搬費 ﾀﾞﾝﾌﾟﾄﾗｯｸ2t積級 運搬距離2.6km　　10　m3 当り

| 名　称・規　格 | 数　量 | 単位 | 単　価 | 金　額 | 明細単価番号 | 基　準 |
|---|---|---|---|---|---|---|
| ダンプトラック運転<br>ｵﾝﾛｰﾄﾞ･ﾃﾞｨｰｾﾞﾙ 2t積級 | 1.17 | 日 | | | 施 190 号 | |
| 計 | | | | | | |
| 単位当たり | | | | | | |
| | | | | | | |
| | | | | | | |
| | | | | | | |
| | | | | | | |
| | | | | | | |
| | | | | | | |

【 第 101 号 施工単価表 】

ステンレス鋼管据付工【人力】 呼び径φ150A 露出　　10　　m 当り

| 名　称・規　格 | 数　量 | 単位 | 単　価 | 金　額 | 明細単価番号 | 基　準 |
|---|---|---|---|---|---|---|
| 配管工 | 0.15 | 人 | | | | |
| 普通作業員 | 0.18 | 人 | | | | |
| 諸　雑　費　（丸め） | 1 | 式 | | | | |
| 計 | | | | | | |
| 単位当たり | | | | | | |
| | | | | | | |
| | | | | | | |
| | | | | | | |
| | | | | | | |

【 第 102 号 施工単価表 】

ステンレス鋼管据付工【人力】 呼び径φ100A 露出　　10　　m 当り

| 名　称・規　格 | 数　量 | 単位 | 単　価 | 金　額 | 明細単価番号 | 基　準 |
|---|---|---|---|---|---|---|
| 配管工 | 0.1 | 人 | | | | |
| 普通作業員 | 0.11 | 人 | | | | |
| 諸　雑　費　（丸め） | 1 | 式 | | | | |
| 計 | | | | | | |
| 単位当たり | | | | | | |
| | | | | | | |
| | | | | | | |
| | | | | | | |
| | | | | | | |

【 第 103 号 施工単価表 】

ステンレス鋼管据付工【人力】 呼び径φ80A 露出　　10　　m 当り

| 名　称・規　格 | 数　量 | 単位 | 単　価 | 金　額 | 明細単価番号 | 基　準 |
|---|---|---|---|---|---|---|
| 配管工 | 0.09 | 人 | | | | |
| 普通作業員 | 0.1 | 人 | | | | |
| 諸　雑　費　（丸め） | 1 | 式 | | | | |
| 計 | | | | | | |
| 単位当たり | | | | | | |
| | | | | | | |
| | | | | | | |
| | | | | | | |
| | | | | | | |

【 第 104 号 施工単価表 】

ステンレス鋼管継手工【人力】 呼び径φ150A 露出　　10　　口 当り

| 名　称・規　格 | 数　量 | 単位 | 単　価 | 金　額 | 明細単価番号 | 基　準 |
|---|---|---|---|---|---|---|
| 配管工 | 0.15 | 人 | | | | |
| 普通作業員 | 0.18 | 人 | | | | |
| 諸　雑　費　（丸め） | 1 | 式 | | | | |
| 計 | | | | | | |
| 単位当たり | | | | | | |
| | | | | | | |
| | | | | | | |
| | | | | | | |
| | | | | | | |

【 第 105 号 施工単価表 】

ステンレス鋼管継手工【人力】 呼び径φ100A 露出　　10　　口 当り

| 名　称・規　格 | 数　量 | 単位 | 単　価 | 金　額 | 明細単価番号 | 基　準 |
|---|---|---|---|---|---|---|
| 配管工 | 0.13 | 人 | | | | |
| 普通作業員 | 0.13 | 人 | | | | |
| 諸　雑　費　（丸め） | 1 | 式 | | | | |
| 計 | | | | | | |
| 単位当たり | | | | | | |
| | | | | | | |
| | | | | | | |
| | | | | | | |
| | | | | | | |

【 第 106 号 施工単価表 】

ステンレス鋼管継手工【人力】 呼び径φ80A 露出　　10　　口 当り

| 名　称・規　格 | 数　量 | 単位 | 単　価 | 金　額 | 明細単価番号 | 基　準 |
|---|---|---|---|---|---|---|
| 配管工 | 0.11 | 人 | | | | |
| 普通作業員 | 0.11 | 人 | | | | |
| 諸　雑　費　（丸め） | 1 | 式 | | | | |
| 計 | | | | | | |
| 単位当たり | | | | | | |
| | | | | | | |
| | | | | | | |
| | | | | | | |
| | | | | | | |

【 第 107 号 施工単価表 】

ステンレス鋼管取出し短管据付工【人力】 呼び径φ150A 露出　　10　　基 当り

| 名　称・規　格 | 数　量 | 単位 | 単　価 | 金　額 | 明細単価番号 | 基　準 |
|---|---|---|---|---|---|---|
| 配管工 | 0.3 | 人 | | | | |
| 普通作業員 | 0.3 | 人 | | | | |
| 雑材料 | 3 | % | | | | |
| 諸　雑　費　（丸め） | 1 | 式 | | | | |
| 計 | | | | | | |
| 単位当たり | | | | | | |
| | | | | | | |
| | | | | | | |
| | | | | | | |

【 第 108 号 施工単価表 】

フランジ継手 呼び径150㎜　　1　　口 当り

| 名　称・規　格 | 数　量 | 単位 | 単　価 | 金　額 | 明細単価番号 | 基　準 |
|---|---|---|---|---|---|---|
| 配管工 | 0.07 | 人 | | | | |
| 普通作業員 | 0.07 | 人 | | | | |
| 諸　雑　費　（率＋丸め） | 1 | % | | | | |
| 計 | | | | | | |
| 単位当たり | | | | | | |
| | | | | | | |
| | | | | | | |
| | | | | | | |
| | | | | | | |

【 第 109 号 施工単価表 】

フランジ継手 呼び径100㎜　　1　口 当り

| 名　称・規　格 | 数　量 | 単位 | 単　価 | 金　額 | 明細単価番号 | 基　準 |
|---|---|---|---|---|---|---|
| 配管工 | 0.06 | 人 | | | | |
| 普通作業員 | 0.06 | 人 | | | | |
| 諸　雑　費　（率＋丸め） | 1 | % | | | | |
| 計 | | | | | | |
| 単位当たり | | | | | | |
| | | | | | | |
| | | | | | | |
| | | | | | | |
| | | | | | | |

【 第 110 号 施工単価表 】

フランジ継手 呼び径75(80)㎜　　1　口 当り

| 名　称・規　格 | 数　量 | 単位 | 単　価 | 金　額 | 明細単価番号 | 基　準 |
|---|---|---|---|---|---|---|
| 配管工 | 0.06 | 人 | | | | |
| 普通作業員 | 0.06 | 人 | | | | |
| 諸　雑　費　（率＋丸め） | 1 | % | | | | |
| 計 | | | | | | |
| 単位当たり | | | | | | |
| | | | | | | |
| | | | | | | |
| | | | | | | |
| | | | | | | |

【 第 111 号 施工単価表 】

不断水連絡　φ100×φ100　　1　　箇所 当り

| 名　称・規　格 | 数　量 | 単位 | 単　価 | 金　額 | 明細単価番号 | 基　準 |
|---|---|---|---|---|---|---|
| 特殊作業員 | 0.28 | 人 | | | | |
| 配管工 | 0.61 | 人 | | | | |
| 普通作業員 | 1.72 | 人 | | | | |
| 不断水穿孔機損料<br>φ100 | 0.22 | 日 | | | | |
| 諸　雑　費　（率＋丸め） | 5 | % | | | | |
| 計 | | | | | | |
| 単位当たり | | | | | | |
| | | | | | | |
| | | | | | | |

【 第 112 号 施工単価表 】

不断水連絡　φ75×φ75　　1　　箇所 当り

| 名　称・規　格 | 数　量 | 単位 | 単　価 | 金　額 | 明細単価番号 | 基　準 |
|---|---|---|---|---|---|---|
| 特殊作業員 | 0.27 | 人 | | | | |
| 配管工 | 0.56 | 人 | | | | |
| 普通作業員 | 1.63 | 人 | | | | |
| 不断水穿孔機損料<br>φ75 | 0.21 | 日 | | | | |
| 諸　雑　費　（率＋丸め） | 5 | % | | | | |
| 計 | | | | | | |
| 単位当たり | | | | | | |
| | | | | | | |
| | | | | | | |

【 第 113 号 施工単価表 】

不断水用SUSコア挿入工 呼び径φ100　　1　　箇所 当り

| 名　称・規　格 | 数　量 | 単位 | 単　価 | 金　額 | 明細単価番号 | 基　準 |
|---|---|---|---|---|---|---|
| 配管工 | 0.05 | 人 | | | | |
| 普通作業員 | 0.05 | 人 | | | | |
| 諸　雑　費　（率＋丸め） | 1 | % | | | | |
| 計 | | | | | | |
| 単位当たり | | | | | | |
| | | | | | | |
| | | | | | | |
| | | | | | | |
| | | | | | | |

【 第 114 号 施工単価表 】

不断水用SUSコア挿入工 呼び径φ75　　1　　箇所 当り

| 名　称・規　格 | 数　量 | 単位 | 単　価 | 金　額 | 明細単価番号 | 基　準 |
|---|---|---|---|---|---|---|
| 配管工 | 0.04 | 人 | | | | |
| 普通作業員 | 0.04 | 人 | | | | |
| 諸　雑　費　（率＋丸め） | 1 | % | | | | |
| 計 | | | | | | |
| 単位当たり | | | | | | |
| | | | | | | |
| | | | | | | |
| | | | | | | |
| | | | | | | |

【 第 115 号 施工単価表 】

不断水簡易仕切弁(鋳鉄管) 呼び径φ150　　1　式 当り

| 名　称・規　格 | 数　量 | 単位 | 単　価 | 金　額 | 明細単価番号 | 基　準 |
|---|---|---|---|---|---|---|
| 不断水簡易仕切弁(鋳鉄管)<br>φ150 | 1 | 式 | | | | |
| 計 | | | | | | |
| 単位当たり | | | | | | |
| | | | | | | |
| | | | | | | |
| | | | | | | |
| | | | | | | |
| | | | | | | |
| | | | | | | |

【 第 116 号 施工単価表 】

不断水簡易仕切弁(鋳鉄管) 呼び径φ100　　1　式 当り

| 名　称・規　格 | 数　量 | 単位 | 単　価 | 金　額 | 明細単価番号 | 基　準 |
|---|---|---|---|---|---|---|
| 不断水簡易仕切弁(鋳鉄管)<br>φ100 | 1 | 式 | | | | |
| 計 | | | | | | |
| 単位当たり | | | | | | |
| | | | | | | |
| | | | | | | |
| | | | | | | |
| | | | | | | |
| | | | | | | |
| | | | | | | |

【 第 117 号 施工単価表 】

不断水簡易仕切弁(鋳鉄管) 呼び径φ75　　1　式 当り

| 名　称・規　格 | 数　量 | 単位 | 単　価 | 金　額 | 明細単価番号 | 基　準 |
|---|---|---|---|---|---|---|
| 不断水簡易仕切弁(鋳鉄管)<br>φ75 | 1 | 式 | | | | |
| 計 | | | | | | |
| 単位当たり | | | | | | |
| | | | | | | |
| | | | | | | |
| | | | | | | |
| | | | | | | |
| | | | | | | |
| | | | | | | |

【 第 118 号 施工単価表 】

土のう工 仕拵、積立、撤去　　100　袋 当り

| 名　称・規　格 | 数　量 | 単位 | 単　価 | 金　額 | 明細単価番号 | 基　準 |
|---|---|---|---|---|---|---|
| 普通作業員 | 4.2 | 人 | | | | |
| 土のう<br>幅48cm×長62cm,2号,ポリエチレン製 | 100 | 袋 | | | | |
| 諸　雑　費　（丸め） | 1 | 式 | | | | |
| 計 | | | | | | |
| 単位当たり | | | | | | |
| | | | | | | |
| | | | | | | |
| | | | | | | |
| | | | | | | |

【 第 119 号 施工単価表 】

ステンレス鋼管仮設バルブ設置工【人力】 呼び径φ150A 露出　　1　基 当り

| 名　称・規　格 | 数　量 | 単位 | 単　価 | 金　額 | 明細単価番号 | 基　準 |
|---|---|---|---|---|---|---|
| 配管工 | 0.1 | 人 | | | | |
| 普通作業員 | 0.12 | 人 | | | | |
| 諸　雑　費　（丸め） | 1 | 式 | | | | |
| 計 | | | | | | |
| 単位当たり | | | | | | |
| | | | | | | |
| | | | | | | |
| | | | | | | |
| | | | | | | |

【 第 120 号 施工単価表 】

ステンレス鋼管仮設バルブ設置工【人力】 呼び径φ100A 露出　　1　基 当り

| 名　称・規　格 | 数　量 | 単位 | 単　価 | 金　額 | 明細単価番号 | 基　準 |
|---|---|---|---|---|---|---|
| 配管工 | 0.06 | 人 | | | | |
| 普通作業員 | 0.08 | 人 | | | | |
| 諸　雑　費　（丸め） | 1 | 式 | | | | |
| 計 | | | | | | |
| 単位当たり | | | | | | |
| | | | | | | |
| | | | | | | |
| | | | | | | |
| | | | | | | |

【 第 121 号 施工単価表 】

ステンレス鋼管仮設バルブ設置工【人力】 呼び径φ80A 露出　　1　基 当り

| 名　称・規　格 | 数　量 | 単位 | 単　価 | 金　額 | 明細単価番号 | 基　準 |
|---|---|---|---|---|---|---|
| 配管工 | 0.04 | 人 | | | | |
| 普通作業員 | 0.06 | 人 | | | | |
| 諸　雑　費　（丸め） | 1 | 式 | | | | |
| 計 | | | | | | |
| 単位当たり | | | | | | |
| | | | | | | |
| | | | | | | |
| | | | | | | |
| | | | | | | |

【 第 122 号 施工単価表 】

ステンレス鋼管仮設消火栓設置工【人力】 消火栓（単口） 露出　　1　　基 当り

| 名　称・規　格 | 数　量 | 単位 | 単　価 | 金　額 | 明細単価番号 | 基　準 |
|---|---|---|---|---|---|---|
| 配管工 | 0.07 | 人 | | | | |
| 普通作業員 | 0.09 | 人 | | | | |
| 諸　雑　費　（丸め） | 1 | 式 | | | | |
| 計 | | | | | | |
| 単位当たり | | | | | | |
| | | | | | | |
| | | | | | | |
| | | | | | | |
| | | | | | | |

【 第 123 号 施工単価表 】

仮設給水管連絡工(材工共) PEP 呼び径φ20　土工別途計上　　1　　箇所 当り

| 名　称・規　格 | 数　量 | 単位 | 単　価 | 金　額 | 明細単価番号 | 基　準 |
|---|---|---|---|---|---|---|
| 水道用二層ﾎﾟﾘｴﾁﾚﾝ管<br>φ20　1種　仮設仕様 | 4 | m | | | | |
| 水道用ﾎﾟﾘｴﾁﾚﾝ管砲金製ｵﾈｼﾞ付ｿｹｯﾄ<br>φ20　仮設仕様 | 2 | 個 | | | | |
| 水道用ﾎﾟﾘｴﾁﾚﾝ管砲金製ﾒｰﾀｰﾕﾆｵﾝ<br>φ20　仮設仕様 | 1 | 個 | | | | |
| 鉛ﾚｽ砲金製ﾎﾞｰﾙﾊﾞﾙﾌﾞ<br>φ20A　仮設仕様 | 1 | 個 | | | | |
| ポリエチレン管据付工<br>呼び径20㎜ | 4 | m | | | 施 191 号 | |
| 鋼管小口径管ねじ込み接合<br>呼び径20㎜ | 2 | 口 | | | 施 193 号 | |
| ポリエチレン管継手工<br>呼び径20㎜ | 1 | 口 | | | 施 192 号 | |
| 計 | | | | | | |
| 単位当たり | | | | | | |

【 第 124 号 施工単価表 】

仮設給水管連絡工(材工共) PEP 呼び径φ25　土工別途計上　　1　　箇所 当り

| 名　称・規　格 | 数　量 | 単位 | 単　価 | 金　額 | 明細単価番号 | 基　準 |
|---|---|---|---|---|---|---|
| 水道用二層ﾎﾟﾘｴﾁﾚﾝ管<br>φ25　1種　仮設仕様 | 4 | m | | | | |
| 水道用ﾎﾟﾘｴﾁﾚﾝ管砲金製ｵﾈｼﾞ付ｿｹｯﾄ<br>φ25　仮設仕様 | 2 | 個 | | | | |
| 水道用ﾎﾟﾘｴﾁﾚﾝ管砲金製ﾒｰﾀｰﾕﾆｵﾝ<br>φ25　仮設仕様 | 1 | 個 | | | | |
| 鉛ﾚｽ砲金製ﾎﾞｰﾙﾊﾞﾙﾌﾞ<br>φ25A　仮設仕様 | 1 | 個 | | | | |
| ポリエチレン管据付工<br>呼び径25㎜ | 4 | m | | | 施 196 号 | |
| 鋼管小口径管ねじ込み接合<br>呼び径25㎜ | 2 | 口 | | | 施 198 号 | |
| ポリエチレン管継手工<br>呼び径25㎜ | 1 | 口 | | | 施 197 号 | |
| 計 | | | | | | |
| 単位当たり | | | | | | |

【 第 125 号 施工単価表 】

仮設給水管連絡工(材工共) PEP 呼び径φ40　土工別途計上　　1　　箇所 当り

| 名　称・規　格 | 数　量 | 単位 | 単　価 | 金　額 | 明細単価番号 | 基　準 |
|---|---|---|---|---|---|---|
| 水道用二層ﾎﾟﾘｴﾁﾚﾝ管<br>φ40　1種　仮設仕様 | 4 | m | | | | |
| 水道用ﾎﾟﾘｴﾁﾚﾝ管砲金製ｵﾈｼﾞ付ｿｹｯﾄ<br>φ40　仮設仕様 | 2 | 個 | | | | |
| 水道用ﾎﾟﾘｴﾁﾚﾝ管砲金製ﾒｰﾀｰﾕﾆｵﾝ<br>φ40　仮設仕様 | 1 | 個 | | | | |
| 鉛ﾚｽ砲金製ﾎﾞｰﾙﾊﾞﾙﾌﾞ<br>φ40A　仮設仕様 | 1 | 個 | | | | |
| ポリエチレン管据付工<br>呼び径40㎜ | 4 | m | | | 施 201 号 | |
| 鋼管小口径管ねじ込み接合<br>呼び径40㎜ | 2 | 口 | | | 施 203 号 | |
| ポリエチレン管継手工<br>呼び径40㎜ | 1 | 口 | | | 施 202 号 | |
| 計 | | | | | | |
| 単位当たり | | | | | | |

【 第 126 号 施工単価表 】

仮設給水管連絡工(材工共) PEP 呼び径φ50　土工別途計上　　1　　箇所 当り

| 名　称・規　格 | 数　量 | 単位 | 単　価 | 金　額 | 明細単価番号 | 基　準 |
|---|---|---|---|---|---|---|
| 水道用二層ﾎﾟﾘｴﾁﾚﾝ管<br>φ50　1種　仮設仕様 | 6 | m | | | | |
| 水道用ﾎﾟﾘｴﾁﾚﾝ管砲金製ｵﾈｼﾞ付ｿｹｯﾄ<br>φ50　仮設仕様 | 2 | 個 | | | | |
| 水道用ﾎﾟﾘｴﾁﾚﾝ管砲金製ﾒｰﾀｰﾕﾆｵﾝ<br>φ50　仮設仕様 | 1 | 個 | | | | |
| 鉛ﾚｽ砲金製ﾎﾞｰﾙﾊﾞﾙﾌﾞ<br>φ50A　仮設仕様 | 1 | 個 | | | | |
| ポリエチレン管据付工<br>呼び径50㎜ | 6 | m | | | 施 206 号 | |
| 鋼管小口径管ねじ込み接合<br>呼び径50㎜ | 2 | 口 | | | 施　43 号 | |
| ポリエチレン管継手工<br>呼び径50㎜ | 1 | 口 | | | 施 207 号 | |
| 計 | | | | | | |
| 単位当たり | | | | | | |

【 第 127 号 施工単価表 】

ｽﾃﾝﾚｽ鋼管ﾏﾙﾁｼﾞｮｲﾝﾄ継手工【人力】 呼び径φ80A 露出　　1　　口 当り

| 名　称・規　格 | 数　量 | 単位 | 単　価 | 金　額 | 明細単価番号 | 基　準 |
|---|---|---|---|---|---|---|
| 配管工 | 0.06 | 人 | | | | |
| 普通作業員 | 0.06 | 人 | | | | |
| 雑材料 | 1 | % | | | | |
| 諸　雑　費　（丸め） | 1 | 式 | | | | |
| 計 | | | | | | |
| 単位当たり | | | | | | |
| | | | | | | |
| | | | | | | |
| | | | | | | |

【 第 128 号 施工単価表 】

ステンレス鋼管撤去工【人力】 呼び径φ150A 露出　　10　　m 当り

| 名　称・規　格 | 数　量 | 単位 | 単　価 | 金　額 | 明細単価番号 | 基　準 |
|---|---|---|---|---|---|---|
| 配管工 | 0.08 | 人 | | | | |
| 普通作業員 | 0.09 | 人 | | | | |
| 諸　雑　費　（丸め） | 1 | 式 | | | | |
| 計 | | | | | | |
| 単位当たり | | | | | | |
| | | | | | | |
| | | | | | | |
| | | | | | | |
| | | | | | | |

【 第 129 号 施工単価表 】

ステンレス鋼管撤去工【人力】 呼び径φ100A 露出　　10　　m 当り

| 名　称・規　格 | 数　量 | 単位 | 単　価 | 金　額 | 明細単価番号 | 基　準 |
|---|---|---|---|---|---|---|
| 配管工 | 0.05 | 人 | | | | |
| 普通作業員 | 0.06 | 人 | | | | |
| 諸　雑　費　（丸め） | 1 | 式 | | | | |
| 計 | | | | | | |
| 単位当たり | | | | | | |
| | | | | | | |
| | | | | | | |
| | | | | | | |
| | | | | | | |

【 第 130 号 施工単価表 】

ステンレス鋼管撤去工【人力】 呼び径φ80A 露出　　10　　m 当り

| 名　称・規　格 | 数　量 | 単位 | 単　価 | 金　額 | 明細単価番号 | 基　準 |
|---|---|---|---|---|---|---|
| 配管工 | 0.05 | 人 | | | | |
| 普通作業員 | 0.05 | 人 | | | | |
| 諸　雑　費　（丸め） | 1 | 式 | | | | |
| 計 | | | | | | |
| 単位当たり | | | | | | |
| | | | | | | |
| | | | | | | |
| | | | | | | |
| | | | | | | |

【 第 131 号 施工単価表 】

ステンレス鋼管継手撤去工【人力】 呼び径φ150A 露出　　10　　口 当り

| 名　称・規　格 | 数　量 | 単位 | 単　価 | 金　額 | 明細単価番号 | 基　準 |
|---|---|---|---|---|---|---|
| 配管工 | 0.08 | 人 | | | | |
| 普通作業員 | 0.09 | 人 | | | | |
| 諸　雑　費　（丸め） | 1 | 式 | | | | |
| 計 | | | | | | |
| 単位当たり | | | | | | |
| | | | | | | |
| | | | | | | |
| | | | | | | |
| | | | | | | |

【 第 132 号 施工単価表 】

ステンレス鋼管継手撤去工【人力】 呼び径φ100A 露出　　10　　口 当り

| 名　称・規　格 | 数　量 | 単位 | 単　価 | 金　額 | 明細単価番号 | 基　準 |
|---|---|---|---|---|---|---|
| 配管工 | 0.07 | 人 | | | | |
| 普通作業員 | 0.07 | 人 | | | | |
| 諸　雑　費　（丸め） | 1 | 式 | | | | |
| 計 | | | | | | |
| 単位当たり | | | | | | |
| | | | | | | |
| | | | | | | |
| | | | | | | |
| | | | | | | |

【 第 133 号 施工単価表 】

ステンレス鋼管継手撤去工【人力】 呼び径φ80A 露出　　10　　口 当り

| 名　称・規　格 | 数　量 | 単位 | 単　価 | 金　額 | 明細単価番号 | 基　準 |
|---|---|---|---|---|---|---|
| 配管工 | 0.06 | 人 | | | | |
| 普通作業員 | 0.06 | 人 | | | | |
| 諸　雑　費　（丸め） | 1 | 式 | | | | |
| 計 | | | | | | |
| 単位当たり | | | | | | |
| | | | | | | |
| | | | | | | |
| | | | | | | |
| | | | | | | |

【 第 134 号 施工単価表 】

ステンレス鋼管取出し短管撤去工【人力】 呼び径φ150A 露出　　10　　基 当り

| 名　称・規　格 | 数　量 | 単位 | 単　価 | 金　額 | 明細単価番号 | 基　準 |
|---|---|---|---|---|---|---|
| 配管工 | 0.15 | 人 | | | | |
| 普通作業員 | 0.15 | 人 | | | | |
| 雑材料 | 3 | % | | | | |
| 諸　雑　費　（丸め） | 1 | 式 | | | | |
| 計 | | | | | | |
| 単位当たり | | | | | | |
| | | | | | | |
| | | | | | | |
| | | | | | | |

【 第 135 号 施工単価表 】

鋳鉄管フランジ継手取外し 呼び径150㎜　　1　口 当り

| 名　称・規　格 | 数　量 | 単位 | 単　価 | 金　額 | 明細単価番号 | 基　準 |
|---|---|---|---|---|---|---|
| 配管工 | 0.042 | 人 | | | | |
| 普通作業員 | 0.042 | 人 | | | | |
| 諸　雑　費　（率＋丸め） | 1 | % | | | | |
| 計 | | | | | | |
| 単位当たり | | | | | | |
| | | | | | | |
| | | | | | | |
| | | | | | | |
| | | | | | | |

【 第 136 号 施工単価表 】

鋳鉄管フランジ継手取外し 呼び径100㎜　　1　口 当り

| 名　称・規　格 | 数　量 | 単位 | 単　価 | 金　額 | 明細単価番号 | 基　準 |
|---|---|---|---|---|---|---|
| 配管工 | 0.036 | 人 | | | | |
| 普通作業員 | 0.036 | 人 | | | | |
| 諸　雑　費　（率＋丸め） | 1 | % | | | | |
| 計 | | | | | | |
| 単位当たり | | | | | | |
| | | | | | | |
| | | | | | | |
| | | | | | | |
| | | | | | | |

【 第 137 号 施工単価表 】

ステンレス鋼管仮設バルブ撤去工【人力】 呼び径φ150A 露出　　1　基 当り

| 名　称・規　格 | 数　量 | 単位 | 単　価 | 金　額 | 明細単価番号 | 基　準 |
|---|---|---|---|---|---|---|
| 配管工 | 0.05 | 人 | | | | |
| 普通作業員 | 0.06 | 人 | | | | |
| 諸　雑　費　（丸め） | 1 | 式 | | | | |
| 計 | | | | | | |
| 単位当たり | | | | | | |
| | | | | | | |
| | | | | | | |
| | | | | | | |
| | | | | | | |

【 第 138 号 施工単価表 】

ステンレス鋼管仮設バルブ撤去工【人力】 呼び径φ100A 露出　　1　基 当り

| 名　称・規　格 | 数　量 | 単位 | 単　価 | 金　額 | 明細単価番号 | 基　準 |
|---|---|---|---|---|---|---|
| 配管工 | 0.03 | 人 | | | | |
| 普通作業員 | 0.04 | 人 | | | | |
| 諸　雑　費　（丸め） | 1 | 式 | | | | |
| 計 | | | | | | |
| 単位当たり | | | | | | |
| | | | | | | |
| | | | | | | |
| | | | | | | |
| | | | | | | |

【 第 139 号 施工単価表 】

ステンレス鋼管仮設バルブ撤去工【人力】 呼び径φ80A 露出　　1　基 当り

| 名　称・規　格 | 数　量 | 単位 | 単　価 | 金　額 | 明細単価番号 | 基　準 |
|---|---|---|---|---|---|---|
| 配管工 | 0.02 | 人 | | | | |
| 普通作業員 | 0.03 | 人 | | | | |
| 諸　雑　費　（丸め） | 1 | 式 | | | | |
| 計 | | | | | | |
| 単位当たり | | | | | | |
| | | | | | | |
| | | | | | | |
| | | | | | | |
| | | | | | | |

【 第 140 号 施工単価表 】

ステンレス鋼管仮設消火栓撤去工【人力】 消火栓（単口） 露出　　1　基 当り

| 名　称・規　格 | 数　量 | 単位 | 単　価 | 金　額 | 明細単価番号 | 基　準 |
|---|---|---|---|---|---|---|
| 配管工 | 0.04 | 人 | | | | |
| 普通作業員 | 0.05 | 人 | | | | |
| 諸　雑　費　（丸め） | 1 | 式 | | | | |
| 計 | | | | | | |
| 単位当たり | | | | | | |
| | | | | | | |
| | | | | | | |
| | | | | | | |
| | | | | | | |

【 第 141 号 施工単価表 】

仮設配管材撤去 ﾎﾟﾘｴﾁﾚﾝ管据付工　　1　m 当り

| 名　称・規　格 | 数　量 | 単位 | 単　価 | 金　額 | 明細単価番号 | 基　準 |
|---|---|---|---|---|---|---|
| ﾎﾟﾘｴﾁﾚﾝ管(融着接合(EF接合))据付工<br>呼び径20㎜ | 1 | m | | | 施 211 号 | |
| 撤去の補正 | 40 | % | | | | |
| 計 | | | | | | |
| 単位当たり | | | | | | |
| | | | | | | |
| | | | | | | |
| | | | | | | |
| | | | | | | |
| | | | | | | |

【 第 142 号 施工単価表 】

仮設配管材撤去 ﾎﾟﾘｴﾁﾚﾝ管据付工　　1　m 当り

| 名　称・規　格 | 数　量 | 単位 | 単　価 | 金　額 | 明細単価番号 | 基　準 |
|---|---|---|---|---|---|---|
| ポリエチレン管据付工<br>呼び径25㎜ | 1 | m | | | 施 196 号 | |
| 撤去の補正 | 40 | % | | | | |
| 計 | | | | | | |
| 単位当たり | | | | | | |
| | | | | | | |
| | | | | | | |
| | | | | | | |
| | | | | | | |
| | | | | | | |

【 第 143 号 施工単価表 】

仮設配管材撤去 ﾎﾟﾘｴﾁﾚﾝ管据付工　　1　m 当り

| 名　称・規　格 | 数　量 | 単位 | 単　価 | 金　額 | 明細単価番号 | 基　準 |
|---|---|---|---|---|---|---|
| ポリエチレン管据付工<br>呼び径40㎜ | 1 | m | | | 施 201 号 | |
| 撤去の補正 | 40 | % | | | | |
| 計 | | | | | | |
| 単位当たり | | | | | | |
| | | | | | | |
| | | | | | | |
| | | | | | | |
| | | | | | | |
| | | | | | | |

【 第 144 号 施工単価表 】

仮設配管材撤去 ﾎﾟﾘｴﾁﾚﾝ管据付工　　1　m 当り

| 名　称・規　格 | 数　量 | 単位 | 単　価 | 金　額 | 明細単価番号 | 基　準 |
|---|---|---|---|---|---|---|
| ポリエチレン管据付工<br>呼び径50㎜ | 1 | m | | | 施 206 号 | |
| 撤去の補正 | 40 | % | | | | |
| 計 | | | | | | |
| 単位当たり | | | | | | |
| | | | | | | |
| | | | | | | |
| | | | | | | |
| | | | | | | |
| | | | | | | |

【 第 145 号 施工単価表 】

ｽﾃﾝﾚｽ鋼管ﾏﾙﾁｼﾞｮｲﾝﾄ継手撤去工【人力】 呼び径φ80A 露出　　1　　口 当り

| 名　称・規　格 | 数　量 | 単位 | 単　価 | 金　額 | 明細単価番号 | 基　準 |
|---|---|---|---|---|---|---|
| 配管工 | 0.03 | 人 | | | | |
| 普通作業員 | 0.03 | 人 | | | | |
| 雑材料 | 1 | % | | | | |
| 諸　雑　費　（丸め） | 1 | 式 | | | | |
| 計 | | | | | | |
| 単位当たり | | | | | | |
| | | | | | | |
| | | | | | | |
| | | | | | | |

【 第 146 号 施工単価表 】

土留工(軽量鋼矢板たて込み)(両側分) 機械施工 軽量金属製支保工の時　　100　　m 当り

| 名　称・規　格 | 数　量 | 単位 | 単　価 | 金　額 | 明細単価番号 | 基　準 |
|---|---|---|---|---|---|---|
| 軽量鋼矢板たて込み工(両側分)機械施工<br>2.0m以下 | 100 | m | | | 施 183 号 | |
| 軽量鋼矢板引抜工(両側分)機械施工<br>2.0m以下 | 100 | m | | | 施 184 号 | |
| 支保工(軽量金属製)設置撤去<br>1段 2.0m以下 | 100 | m | | | 施 212 号 | |
| 計 | | | | | | |
| 単位当たり | | | | | | |
| | | | | | | |
| | | | | | | |
| | | | | | | |
| | | | | | | |

【 第 147 号 施工単価表 】

路盤工(施工幅1.8m未満)(1層当り) 上層路盤 仕上り厚0.1m　　100　m2 当り

| 名　称・規　格 | 数　量 | 単位 | 単　価 | 金　額 | 明細単価番号 | 基　準 |
|---|---|---|---|---|---|---|
| 普通作業員 | 0.78 | 人 | | | | |
| 再生粒度調整砕石<br>30～0㎜ | 12.7 | m3 | | | | |
| タンパ及びランマ運転(賃料)<br>60～80kg | 0.45 | 日 | | | 施 186 号 | |
| 諸　雑　費　(丸め) | 1 | 式 | | | | |
| 計 | | | | | | |
| 単位当たり | | | | | | |
| | | | | | | |
| | | | | | | |
| | | | | | | |

【 第 148 号 施工単価表 】

消火栓設置 機械施工　小型消火栓　　1　　箇所 当り

| 名　称・規　格 | 数　量 | 単位 | 単　価 | 金　額 | 明細単価番号 | 基　準 |
|---|---|---|---|---|---|---|
| 配管工 | 0.08 | 人 | | | | |
| 普通作業員 | 0.1 | 人 | | | | |
| クレーン装置付トラック運転<br>ﾍﾞｰｽﾄﾗｯｸ4～4.5t積 2.9t吊 | 0.31 | 時間 | | | 施 180 号 | |
| 諸　雑　費　（率＋丸め） | 1 | % | | | | |
| 計 | | | | | | |
| 単位当たり | | | | | | |
| | | | | | | |
| | | | | | | |
| | | | | | | |

【 第 149 号 施工単価表 】

フランジ継手 呼び径75(80)㎜　　1　口 当り

| 名　称・規　格 | 数　量 | 単位 | 単　価 | 金　額 | 明細単価番号 | 基　準 |
|---|---|---|---|---|---|---|
| 配管工 | 0.06 | 人 | | | | |
| 普通作業員 | 0.06 | 人 | | | | |
| 諸　雑　費　（率＋丸め） | 1 | % | | | | |
| 計 | | | | | | |
| 単位当たり | | | | | | |
| | | | | | | |
| | | | | | | |
| | | | | | | |
| | | | | | | |

【 第 150 号 施工単価表 】

鉄蓋設置　円形 3号 寸法500㎜　　1　個 当り

| 名　称・規　格 | 数　量 | 単位 | 単　価 | 金　額 | 明細単価番号 | 基　準 |
|---|---|---|---|---|---|---|
| 普通作業員 | 0.1 | 人 | | | | |
| 支承充填材(無収縮モルタル)<br>セメント系プレミックスタイプ | 0.007 | m3 | | | | |
| 計 | | | | | | |
| 単位当たり | | | | | | |
| | | | | | | |
| | | | | | | |
| | | | | | | |
| | | | | | | |
| | | | | | | |

【 第 151 号 施工単価表 】

圧入掘削積込み工 砂質土 N≦30　　1　m 当り

| 名　称・規　格 | 数　量 | 単位 | 単　価 | 金　額 | 明細単価番号 | 基　準 |
|---|---|---|---|---|---|---|
| 土木一般世話役 | 0.138 | 人 | | | | |
| 特殊作業員 | 0.138 | 人 | | | | |
| 普通作業員 | 0.277 | 人 | | | | |
| 圧入機運転<br>揺動圧入機 呼び径2000㎜ | 0.9 | 時間 | | | 施 213 号 | |
| クラムシェル運転<br>油圧･ﾃﾚｽｺﾋﾟｯｸ式0.4m3 | 0.474 | 時間 | | | 施 214 号 | |
| <作>ラフテレーンクレーン(油圧伸縮ジブ型)<br>16t吊,オペレータ付 | 0.138 | 日 | | | | |
| 諸　雑　費　(丸め) | 1 | 式 | | | | |
| 計 | | | | | | |
| 単位当たり | | | | | | |

【 第 152 号 施工単価表 】

圧入掘削積込み工 礫質土(200㎜以下) N≦30　　1　m 当り

| 名　称・規　格 | 数　量 | 単位 | 単　価 | 金　額 | 明細単価番号 | 基　準 |
|---|---|---|---|---|---|---|
| 土木一般世話役 | 0.154 | 人 | | | | |
| 特殊作業員 | 0.154 | 人 | | | | |
| 普通作業員 | 0.308 | 人 | | | | |
| 圧入機運転<br>揺動圧入機 呼び径2000㎜ | 1 | 時間 | | | 施 213 号 | |
| クラムシェル運転<br>油圧･ﾃﾚｽｺﾋﾟｯｸ式0.4m3 | 0.526 | 時間 | | | 施 214 号 | |
| <作>ラフテレーンクレーン(油圧伸縮ジブ型)<br>16t吊,オペレータ付 | 0.154 | 日 | | | | |
| 諸　雑　費　(丸め) | 1 | 式 | | | | |
| 計 | | | | | | |
| 単位当たり | | | | | | |

【 第 153 号 施工単価表 】

ケーシング溶接工　　1　箇所 当り

| 名　称・規　格 | 数　量 | 単位 | 単　価 | 金　額 | 明細単価番号 | 基　準 |
|---|---|---|---|---|---|---|
| ケーシング溶接工 | 6.3 | m | | | 施 215 号 | |
| 計 | | | | | | |
| 単位当たり | | | | | | |
| | | | | | | |
| | | | | | | |
| | | | | | | |
| | | | | | | |
| | | | | | | |
| | | | | | | |

【 第 154 号 施工単価表 】

ケーシング引上げ工　　1　　箇所 当り

| 名　称・規　格 | 数　量 | 単位 | 単　価 | 金　額 | 明細単価番号 | 基　準 |
|---|---|---|---|---|---|---|
| ケーシング引上げ工<br>呼び径2000㎜ | 0.9 | m | | | 施 216 号 | |
| 計 | | | | | | |
| 単位当たり | | | | | | |
| | | | | | | |
| | | | | | | |
| | | | | | | |
| | | | | | | |
| | | | | | | |
| | | | | | | |

【 第 155 号 施工単価表 】

ケーシング撤去工　　1　　箇所 当り

| 名　称・規　格 | 数　量 | 単位 | 単　価 | 金　額 | 明細単価番号 | 基　準 |
|---|---|---|---|---|---|---|
| 土木一般世話役 | 0.07 | 人 | | | | |
| 特殊作業員 | 0.07 | 人 | | | | |
| 普通作業員 | 0.07 | 人 | | | | |
| クレーン装置付トラック運転<br>ﾍﾞｰｽﾄﾗｯｸ4～4.5t積 2.9t吊 | 0.53 | 時間 | | | 施 217 号 | |
| ケーシング切断工 | 12.4 | m | | | 施 218 号 | |
| 諸　雑　費　（丸め） | 1 | 式 | | | | |
| 計 | | | | | | |
| 単位当たり | | | | | | |
| | | | | | | |

【 第 156 号 施工単価表 】

機械設置撤去工 呼び径2000㎜　　1　回 当り

| 名　称・規　格 | 数　量 | 単位 | 単　価 | 金　額 | 明細単価番号 | 基　準 |
|---|---|---|---|---|---|---|
| 土木一般世話役 | 0.17 | 人 | | | | |
| 特殊作業員 | 0.17 | 人 | | | | |
| 普通作業員 | 0.34 | 人 | | | | |
| 圧入機運転<br>揺動圧入機 呼び径2000㎜ | 1.4 | 時間 | | | 施 213 号 | |
| <作>ラフテレーンクレーン(油圧伸縮ジブ型)<br>16t吊,オペレータ付 | 0.17 | 日 | | | | |
| 諸　雑　費　(丸め) | 1 | 式 | | | | |
| 計 | | | | | | |
| 単位当たり | | | | | | |
| | | | | | | |

【 第 157 号 施工単価表 】

うわ水排水工　　1　　箇所 当り

| 名　称・規　格 | 数　量 | 単位 | 単　価 | 金　額 | 明細単価番号 | 基　準 |
|---|---|---|---|---|---|---|
| 土木一般世話役 | 0.12 | 人 | | | | |
| 普通作業員 | 0.12 | 人 | | | | |
| <作>ラフテレーンクレーン(油圧伸縮ジブ型)<br>4.9t吊,オペレータ付 | 0.12 | 日 | | | | |
| 諸　雑　費　(率＋丸め) | 7 | % | | | | |
| 計 | | | | | | |
| 単位当たり | | | | | | |
| | | | | | | |
| | | | | | | |
| | | | | | | |

【 第 158 号 施工単価表 】

スライム処理工　　1　　箇所 当り

| 名　称・規　格 | 数　量 | 単位 | 単　価 | 金　額 | 明細単価番号 | 基　準 |
|---|---|---|---|---|---|---|
| 土木一般世話役 | 0.17 | 人 | | | | |
| 特殊作業員 | 0.17 | 人 | | | | |
| 普通作業員 | 0.17 | 人 | | | | |
| 諸　雑　費　（丸め） | 1 | 式 | | | | |
| 計 | | | | | | |
| 単位当たり | | | | | | |
| | | | | | | |
| | | | | | | |
| | | | | | | |

【 第 159 号 施工単価表 】

円形覆工板設置工 呼び径2000㎜　　1　　箇所 当り

| 名　称・規　格 | 数　量 | 単位 | 単　価 | 金　額 | 明細単価番号 | 基　準 |
|---|---|---|---|---|---|---|
| 土木一般世話役 | 0.04 | 人 | | | | |
| 特殊作業員 | 0.04 | 人 | | | | |
| 普通作業員 | 0.08 | 人 | | | | |
| クレーン装置付トラック運転<br>ﾍﾞｰｽﾄﾗｯｸ4～4.5t積 2.9t吊 | 0.3 | 時間 | | | 施 217 号 | |
| 諸　雑　費　（丸め） | 1 | 式 | | | | |
| 計 | | | | | | |
| 単位当たり | | | | | | |
| | | | | | | |
| | | | | | | |

【 第 160 号 施工単価表 】

円形覆工板撤去工 呼び径2000㎜　　1　　箇所 当り

| 名　称・規　格 | 数　量 | 単位 | 単　価 | 金　額 | 明細単価番号 | 基　準 |
|---|---|---|---|---|---|---|
| 土木一般世話役 | 0.04 | 人 | | | | |
| 普通作業員 | 0.04 | 人 | | | | |
| クレーン装置付トラック運転<br>ﾍﾞｰｽﾄﾗｯｸ4～4.5t積 2.9t吊 | 0.29 | 時間 | | | 施 217 号 | |
| 諸　雑　費　（丸め） | 1 | 式 | | | | |
| 計 | | | | | | |
| 単位当たり | | | | | | |
| | | | | | | |
| | | | | | | |
| | | | | | | |

【 第 161 号 施工単価表 】

機械投入埋戻工(バックホウ) ｸﾛｰﾗ型 0.28m3 土質区分:砂　　100　m3 当り

| 名　称・規　格 | 数　量 | 単位 | 単　価 | 金　額 | 明細単価番号 | 基　準 |
|---|---|---|---|---|---|---|
| 土木一般世話役 | 2.5 | 人 | | | | |
| 普通作業員 | 3.8 | 人 | | | | |
| 再生砂 | 133.3 | m3 | | | | |
| バックホウ運転<br>ｸﾛｰﾗ型 山積0.28m3(平積0.2) | 7.6 | 時間 | | | 施 220 号 | |
| タンパ締固め | 100 | m3 | | | P 10 号 | |
| 諸 雑 費 (丸め) | 1 | 式 | | | | |
| 計 | | | | | | |
| 単位当たり | | | | | | |
| | | | | | | |

【 第 162 号 施工単価表 】

圧入掘削積込み工 粘性土 N≦5　　1　m 当り

| 名　称・規　格 | 数　量 | 単位 | 単　価 | 金　額 | 明細単価番号 | 基　準 |
|---|---|---|---|---|---|---|
| 土木一般世話役 | 0.123 | 人 | | | | |
| 特殊作業員 | 0.123 | 人 | | | | |
| 普通作業員 | 0.246 | 人 | | | | |
| 圧入機運転<br>揺動圧入機 呼び径1500㎜ | 0.8 | 時間 | | | 施 221 号 | |
| クラムシェル運転<br>油圧･ﾃﾚｽｺﾋﾟｯｸ式0.15～0.2m3 | 0.421 | 時間 | | | 施 222 号 | |
| <作>ラフテレーンクレーン(油圧伸縮ジブ型)<br>16t吊,オペレータ付 | 0.123 | 日 | | | | |
| 諸　雑　費　(丸め) | 1 | 式 | | | | |
| 計 | | | | | | |
| 単位当たり | | | | | | |

【 第 163 号 施工単価表 】

圧入掘削積込み工 砂質土 N≦30　　1　m 当り

| 名　称・規　格 | 数　量 | 単位 | 単　価 | 金　額 | 明細単価番号 | 基　準 |
|---|---|---|---|---|---|---|
| 土木一般世話役 | 0.138 | 人 | | | | |
| 特殊作業員 | 0.138 | 人 | | | | |
| 普通作業員 | 0.277 | 人 | | | | |
| 圧入機運転<br>揺動圧入機 呼び径1500㎜ | 0.9 | 時間 | | | 施 221 号 | |
| クラムシェル運転<br>油圧･ﾃﾚｽｺﾋﾟｯｸ式0.15～0.2m3 | 0.474 | 時間 | | | 施 222 号 | |
| <作>ラフテレーンクレーン(油圧伸縮ジブ型)<br>16t吊,オペレータ付 | 0.138 | 日 | | | | |
| 諸　雑　費　(丸め) | 1 | 式 | | | | |
| 計 | | | | | | |
| 単位当たり | | | | | | |

【 第 164 号 施工単価表 】

圧入掘削積込み工 礫質土(200㎜以下) N≦30　　1　m 当り

| 名　称・規　格 | 数　量 | 単位 | 単　価 | 金　額 | 明細単価番号 | 基　準 |
|---|---|---|---|---|---|---|
| 土木一般世話役 | 0.154 | 人 | | | | |
| 特殊作業員 | 0.154 | 人 | | | | |
| 普通作業員 | 0.308 | 人 | | | | |
| 圧入機運転<br>揺動圧入機 呼び径1500㎜ | 1 | 時間 | | | 施 221 号 | |
| クラムシェル運転<br>油圧･ﾃﾚｽｺﾋﾟｯｸ式0.15～0.2m3 | 0.526 | 時間 | | | 施 222 号 | |
| <作>ラフテレーンクレーン(油圧伸縮ジブ型)<br>16t吊,オペレータ付 | 0.154 | 日 | | | | |
| 諸　雑　費　(丸め) | 1 | 式 | | | | |
| 計 | | | | | | |
| 単位当たり | | | | | | |

【 第 165 号 施工単価表 】

ケーシング溶接工　　1　箇所 当り

| 名　称・規　格 | 数　量 | 単位 | 単　価 | 金　額 | 明細単価番号 | 基　準 |
|---|---|---|---|---|---|---|
| ケーシング溶接工 | 4.7 | m | | | 施 215 号 | |
| 計 | | | | | | |
| 単位当たり | | | | | | |
| | | | | | | |
| | | | | | | |
| | | | | | | |
| | | | | | | |
| | | | | | | |
| | | | | | | |

【 第 166 号 施工単価表 】

ケーシング引上げ工　　1　　箇所 当り

| 名　称・規　格 | 数　量 | 単位 | 単　価 | 金　額 | 明細単価番号 | 基　準 |
|---|---|---|---|---|---|---|
| ケーシング引上げ工<br>呼び径1500㎜ | 0.9 | m | | | 施 223 号 | |
| 計 | | | | | | |
| 単位当たり | | | | | | |
| | | | | | | |
| | | | | | | |
| | | | | | | |
| | | | | | | |
| | | | | | | |
| | | | | | | |

【 第 167 号 施工単価表 】

ケーシング撤去工　　1　　箇所 当り

| 名　称・規　格 | 数　量 | 単位 | 単　価 | 金　額 | 明細単価番号 | 基　準 |
|---|---|---|---|---|---|---|
| 土木一般世話役 | 0.07 | 人 | | | | |
| 特殊作業員 | 0.07 | 人 | | | | |
| 普通作業員 | 0.07 | 人 | | | | |
| クレーン装置付トラック運転<br>ﾍﾞｰｽﾄﾗｯｸ4～4.5t積 2.9t吊 | 0.53 | 時間 | | | 施 217 号 | |
| ケーシング切断工 | 10.8 | m | | | 施 218 号 | |
| 諸　雑　費　（丸め） | 1 | 式 | | | | |
| 計 | | | | | | |
| 単位当たり | | | | | | |
| | | | | | | |

【 第 168 号 施工単価表 】

機械設置撤去工 呼び径1500㎜　　1　回 当り

| 名　称・規　格 | 数　量 | 単位 | 単　価 | 金　額 | 明細単価番号 | 基　準 |
|---|---|---|---|---|---|---|
| 土木一般世話役 | 0.17 | 人 | | | | |
| 特殊作業員 | 0.17 | 人 | | | | |
| 普通作業員 | 0.34 | 人 | | | | |
| 圧入機運転<br>揺動圧入機 呼び径1500㎜ | 1.4 | 時間 | | | 施 221 号 | |
| <作>ラフテレーンクレーン(油圧伸縮ジブ型)<br>16t吊,オペレータ付 | 0.17 | 日 | | | | |
| 諸　雑　費　(丸め) | 1 | 式 | | | | |
| 計 | | | | | | |
| 単位当たり | | | | | | |
| | | | | | | |

【 第 169 号 施工単価表 】

円形覆工板設置工 呼び径1500㎜　　1　　箇所 当り

| 名　称・規　格 | 数　量 | 単位 | 単　価 | 金　額 | 明細単価番号 | 基　準 |
|---|---|---|---|---|---|---|
| 土木一般世話役 | 0.04 | 人 | | | | |
| 特殊作業員 | 0.04 | 人 | | | | |
| 普通作業員 | 0.08 | 人 | | | | |
| クレーン装置付トラック運転<br>ﾍﾞｰｽﾄﾗｯｸ4～4.5t積 2.9t吊 | 0.3 | 時間 | | | 施 217 号 | |
| 諸　雑　費　（丸め） | 1 | 式 | | | | |
| 計 | | | | | | |
| 単位当たり | | | | | | |
| | | | | | | |
| | | | | | | |

【 第 170 号 施工単価表 】

円形覆工板撤去工 呼び径1500㎜　　1　　箇所 当り

| 名　称・規　格 | 数　量 | 単位 | 単　価 | 金　額 | 明細単価番号 | 基　準 |
|---|---|---|---|---|---|---|
| 土木一般世話役 | 0.04 | 人 | | | | |
| 普通作業員 | 0.04 | 人 | | | | |
| クレーン装置付トラック運転<br>ﾍﾞｰｽﾄﾗｯｸ4～4.5t積 2.9t吊 | 0.29 | 時間 | | | 施 217 号 | |
| 諸　雑　費　（丸め） | 1 | 式 | | | | |
| 計 | | | | | | |
| 単位当たり | | | | | | |
| | | | | | | |
| | | | | | | |
| | | | | | | |

【 第 171 号 施工単価表 】

機械投入埋戻工(バックホウ) ｸﾛｰﾗ型 0.28m3 土質区分:砂質土　　100　m3 当り

| 名　称・規　格 | 数　量 | 単位 | 単　価 | 金　額 | 明細単価番号 | 基　準 |
|---|---|---|---|---|---|---|
| 土木一般世話役 | 2.5 | 人 | | | | |
| 普通作業員 | 3.8 | 人 | | | | |
| 流用土 | 133.3 | m3 | | | | |
| バックホウ運転<br>ｸﾛｰﾗ型 山積0.28m3(平積0.2) | 7.6 | 時間 | | | 施 220 号 | |
| 諸 雑 費 (丸め) | 1 | 式 | | | | |
| 計 | | | | | | |
| 単位当たり | | | | | | |
| | | | | | | |
| | | | | | | |

【 第 172 号 施工単価表 】

バックホウによる舗装版直接掘削・積込 舗装厚0cm超え10cm以下　　100　m2 当り

| 名　称・規　格 | 数　量 | 単位 | 単　価 | 金　額 | 明細単価番号 | 基　準 |
|---|---|---|---|---|---|---|
| 土木一般世話役 | 0.35 | 人 | | | | |
| 普通作業員 | 0.52 | 人 | | | | |
| バックホウ運転<br>ｸﾛｰﾗ型 山積0.45m3(平積0.35) | 2.76 | 時間 | | | 施 224 号 | |
| 諸 雑 費 (丸め) | 1 | 式 | | | | |
| 計 | | | | | | |
| 単位当たり | | | | | | |
| | | | | | | |
| | | | | | | |
| | | | | | | |

【 第 173 号 施工単価表 】

ｱｽﾌｧﾙﾄ塊･ｺﾝｸﾘｰﾄ塊(無筋)運搬費 ﾀﾞﾝﾌﾟﾄﾗｯｸ10t積級 運搬距離2.6km　　100　m3 当り

| 名　称・規　格 | 数　量 | 単位 | 単　価 | 金　額 | 明細単価番号 | 基　準 |
|---|---|---|---|---|---|---|
| ダンプトラック運転<br>ｵﾝﾛｰﾄﾞ･ﾃﾞｨｰｾﾞﾙ 10t積級 | 2.47 | 日 | | | 施 225 号 | |
| 計 | | | | | | |
| 単位当たり | | | | | | |
| | | | | | | |
| | | | | | | |
| | | | | | | |
| | | | | | | |
| | | | | | | |
| | | | | | | |

【 第 174 号 施工単価表 】

バックホウ掘削積込 ｸﾛｰﾗ型 山積0.45m3(平積0.35)　　100　m3 当り

| 名　称・規　格 | 数　量 | 単位 | 単　価 | 金　額 | 明細単価番号 | 基　準 |
|---|---|---|---|---|---|---|
| 土木一般世話役 | 1.5 | 人 | | | | |
| 普通作業員 | 3.9 | 人 | | | | |
| バックホウ運転<br>ｸﾛｰﾗ型 山積0.45m3(平積0.35) | 8.8 | 時間 | | | 施 226 号 | |
| 諸　雑　費　(丸め) | 1 | 式 | | | | |
| 計 | | | | | | |
| 単位当たり | | | | | | |
| | | | | | | |
| | | | | | | |
| | | | | | | |

【 第 175 号 施工単価表 】

発生土運搬費 ﾀﾞﾝﾌﾟﾄﾗｯｸ10t積級 運搬距離1.6km　　100　　m3 当り

| 名　称・規　格 | 数　量 | 単位 | 単　価 | 金　額 | 明細単価番号 | 基　準 |
|---|---|---|---|---|---|---|
| ダンプトラック運転<br>ｵﾝﾛｰﾄﾞ･ﾃﾞｨｰｾﾞﾙ 10t積級 | 1.6 | 日 | | | 施 225 号 | |
| 計 | | | | | | |
| 単位当たり | | | | | | |
| | | | | | | |
| | | | | | | |
| | | | | | | |
| | | | | | | |
| | | | | | | |
| | | | | | | |

【 第 176 号 施工単価表 】

区画線設置 溶融式手動 実線 15cm 塗布厚1.5mm 白　　1,000　　m 当り

| 名　称・規　格 | 数　量 | 単位 | 単　価 | 金　額 | 明細単価番号 | 基　準 |
|---|---|---|---|---|---|---|
| 昼間_溶融式(手動)【手間のみ】<br>実線_15cm | 1,000 | m | | | | |
| トラフィックペイント(JISK5665_3種1号)<br>溶融型(紛体状)ガラスビーズ含有量15～18% | 570 | kg | | | | |
| ガラスビーズ(JISR3301_1号)<br>粒度0.106～0.850mm | 25 | kg | | | | |
| プライマー<br>トラフィックペイント接着用 | 25 | kg | | | | |
| 軽油<br>パトロール給油,2～4KL積載車給油 | 44 | l | | | | |
| 諸　雑　費　(率＋丸め) | 5 | % | | | | |
| 計 | | | | | | |
| 単位当たり | | | | | | |
| | | | | | | |

【 第 177 号 施工単価表 】

バックホウ運転 ｸﾛｰﾗ型 山積0.28m3(平積0.2)　　1　時間 当り

| 名　称・規　格 | 数　量 | 単位 | 単　価 | 金　額 | 明細単価番号 | 基　準 |
|---|---|---|---|---|---|---|
| 運転手（特殊） | 0.16 | 人 | | | | |
| 軽油<br>パトロール給油,2～4KL積載車給油 | 5.9 | l | | | | |
| ﾊﾞｯｸﾎｳ(ｸﾛｰﾗ型)[標準型･排対型:2次基準]<br>標準ﾊﾞｹｯﾄ 山積0.28m3[平積0.2m3] | 1 | 時間 | | | | |
| 諸　雑　費　（丸め） | 1 | 式 | | | | |
| 計 | | | | | | |
| 単位当たり | | | | | | |
| | | | | | | |
| | | | | | | |
| | | | | | | |

【 第 178 号 施工単価表 】

タンパ及びランマ運転(賃料) 60～80kg　　1　日 当り

| 名　称・規　格 | 数　量 | 単位 | 単　価 | 金　額 | 明細単価番号 | 基　準 |
|---|---|---|---|---|---|---|
| 特殊作業員 | 1 | 人 | | | | |
| ガソリン,レギュラー<br>スタンド渡し,スタンド給油 | 5 | l | | | | |
| <賃>タンパ(ランマ)<br>質量60～80kg | 1.38 | 供用日 | | | | |
| 諸　雑　費　(丸め) | 1 | 式 | | | | |
| 計 | | | | | | |
| 単位当たり | | | | | | |
| | | | | | | |
| | | | | | | |
| | | | | | | |

【 第 179 号 施工単価表 】

ダンプトラック運転 ｵﾝﾛｰﾄﾞ･ﾃﾞｨｰｾﾞﾙ 4t積級　　1　日 当り

| 名称・規格 | 数量 | 単位 | 単価 | 金額 | 明細単価番号 | 基準 |
|---|---|---|---|---|---|---|
| 運転手（一般） | 1 | 人 | | | | |
| 軽油<br>パトロール給油,2～4KL積載車給油 | 32 | l | | | | |
| ﾀﾞﾝﾌﾟﾄﾗｯｸ[ｵﾝﾛｰﾄﾞ･ﾃﾞｨｰｾﾞﾙ]<br>4t積級 | 1.29 | 供用日 | | | | |
| タイヤ損耗費(供用1日当り)<br>ﾀﾞﾝﾌﾟﾄﾗｯｸ4t（良好） | 1.29 | 供用日 | | | | |
| 諸雑費　（丸め） | 1 | 式 | | | | |
| 計 | | | | | | |
| 単位当たり | | | | | | |
| | | | | | | |
| | | | | | | |

【 第 180 号 施工単価表 】

クレーン装置付トラック運転 ﾍﾞｰｽﾄﾗｯｸ4～4.5t積 2.9t吊　　1　時間 当り

| 名　称・規　格 | 数　量 | 単位 | 単　価 | 金　額 | 明細単価番号 | 基　準 |
|---|---|---|---|---|---|---|
| 運転手（特殊） | 0.17 | 人 | | | | |
| 軽油<br>パトロール給油,2～4KL積載車給油 | 5.3 | l | | | | |
| ﾄﾗｯｸ[ｸﾚｰﾝ装置付]<br>ﾍﾞｰｽﾄﾗｯｸ4～4.5t積 吊能力2.9t | 1 | 時間 | | | | |
| 諸　雑　費　（丸め） | 1 | 式 | | | | |
| 計 | | | | | | |
| 単位当たり | | | | | | |
| | | | | | | |
| | | | | | | |
| | | | | | | |

【 第 181 号 施工単価表 】

エアモルタル　　1　　m3 当り

| 名　称・規　格 | 数　量 | 単位 | 単　価 | 金　額 | 明細単価番号 | 基　準 |
|---|---|---|---|---|---|---|
| セメント(袋)<br>普通ポルトランド 25kg/袋 | 0.366 | t | | | | |
| ベントナイト<br>メッシュ200 25kg/袋 | 4.4 | 袋 | | | | |
| アルミ粉 | 74 | g | | | | |
| 計 | | | | | | |
| 単位当たり | | | | | | |
| | | | | | | |
| | | | | | | |
| | | | | | | |
| | | | | | | |

【 第 182 号 施工単価表 】

発動発電機運転(賃料) ﾃﾞｨｰｾﾞﾙ45kVA　　1　日 当り

| 名　称・規　格 | 数　量 | 単位 | 単　価 | 金　額 | 明細単価番号 | 基　準 |
|---|---|---|---|---|---|---|
| 軽油<br>パトロール給油,2～4KL積載車給油 | 41 | l | | | | |
| <賃>発動発電機(ディーゼル発電機)<br>定格容量45kVA | 1.2 | 供用日 | | | | |
| 諸　雑　費　(丸め) | 1 | 式 | | | | |
| 計 | | | | | | |
| 単位当たり | | | | | | |
| | | | | | | |
| | | | | | | |
| | | | | | | |
| | | | | | | |

【 第 183 号 施工単価表 】

軽量鋼矢板たて込み工(両側分)機械施工 2.0m以下　　100　　m 当り

| 名　称・規　格 | 数　量 | 単位 | 単　価 | 金　額 | 明細単価番号 | 基　準 |
|---|---|---|---|---|---|---|
| 土木一般世話役 | 2 | 人 | | | | |
| 特殊作業員 | 2 | 人 | | | | |
| 普通作業員 | 6 | 人 | | | | |
| バックホウ運転<br>ｸﾛｰﾗ型 山積0.28m3(平積0.2) | 11.6 | 時間 | | | 施 177 号 | |
| 諸　雑　費　(丸め) | 1 | 式 | | | | |
| 計 | | | | | | |
| 単位当たり | | | | | | |
| | | | | | | |
| | | | | | | |

【 第 184 号 施工単価表 】

軽量鋼矢板引抜工(両側分)機械施工 2.0m以下　　100　m 当り

| 名　称・規　格 | 数　量 | 単位 | 単　価 | 金　額 | 明細単価番号 | 基　準 |
|---|---|---|---|---|---|---|
| 土木一般世話役 | 0.9 | 人 | | | | |
| 特殊作業員 | 0.9 | 人 | | | | |
| 普通作業員 | 2.7 | 人 | | | | |
| <作>トラッククレーン(油圧伸縮ジブ型)<br>4.9t吊,オペレータ付 | 1 | 日 | | | | |
| 諸　雑　費　(丸め) | 1 | 式 | | | | |
| 計 | | | | | | |
| 単位当たり | | | | | | |
| | | | | | | |
| | | | | | | |

【 第 185 号 施工単価表 】

支保工(軽量金属製)設置撤去　1段 2.0m以下　　100　m 当り

| 名　称・規　格 | 数　量 | 単位 | 単　価 | 金　額 | 明細単価番号 | 基　準 |
|---|---|---|---|---|---|---|
| 土木一般世話役 | 1.1 | 人 | | | | |
| 特殊作業員 | 1.1 | 人 | | | | |
| 普通作業員 | 3.3 | 人 | | | | |
| 諸　雑　費　（丸め） | 1 | 式 | | | | |
| 計 | | | | | | |
| 単位当たり | | | | | | |
| | | | | | | |
| | | | | | | |
| | | | | | | |

【 第 186 号 施工単価表 】

タンパ及びランマ運転(賃料) 60～80kg　　1　日 当り

| 名　称・規　格 | 数　量 | 単位 | 単　価 | 金　額 | 明細単価番号 | 基　準 |
|---|---|---|---|---|---|---|
| 特殊作業員 | 1 | 人 | | | | |
| ガソリン,レギュラー<br>スタンド渡し,スタンド給油 | 4 | l | | | | |
| <賃>タンパ(ランマ)<br>質量60～80kg | 1.61 | 供用日 | | | | |
| 諸　雑　費　(丸め) | 1 | 式 | | | | |
| 計 | | | | | | |
| 単位当たり | | | | | | |
| | | | | | | |
| | | | | | | |
| | | | | | | |

【 第 187 号 施工単価表 】

振動ローラ運転 (舗装用)ﾊﾝﾄﾞｶﾞｲﾄﾞ式0.5～0.6t　　1　日 当り

| 名　称・規　格 | 数　量 | 単位 | 単　価 | 金　額 | 明細単価番号 | 基　準 |
|---|---|---|---|---|---|---|
| 特殊作業員 | 1 | 人 | | | | |
| 軽油<br>パトロール給油,2～4KL積載車給油 | 3 | l | | | | |
| 振動ﾛｰﾗ(舗装用)[ﾊﾝﾄﾞｶﾞｲﾄﾞ式]<br>運転質量0.5～0.6t | 1.23 | 供用日 | | | | |
| 諸　雑　費　(丸め) | 1 | 式 | | | | |
| 計 | | | | | | |
| 単位当たり | | | | | | |
| | | | | | | |
| | | | | | | |
| | | | | | | |

【 第 188 号 施工単価表 】

振動コンパクタ運転(前進型) 40～60kg　　1　日 当り

| 名　称・規　格 | 数　量 | 単位 | 単　価 | 金　額 | 明細単価番号 | 基　準 |
|---|---|---|---|---|---|---|
| 特殊作業員 | 1 | 人 | | | | |
| ガソリン,レギュラー<br>スタンド渡し,スタンド給油 | 5 | l | | | | |
| 振動ｺﾝﾊﾟｸﾀ[前進型]<br>機械質量40～60kg | 1.4 | 供用日 | | | | |
| 諸　雑　費　(丸め) | 1 | 式 | | | | |
| 計 | | | | | | |
| 単位当たり | | | | | | |
| | | | | | | |
| | | | | | | |
| | | | | | | |

【 第 189 号 施工単価表 】

小型バックホウ運転 ｸﾛｰﾗ型 山積0.13m3(平積0.10)　　1　日 当り

| 名　称・規　格 | 数　量 | 単位 | 単　価 | 金　額 | 明細単価番号 | 基　準 |
|---|---|---|---|---|---|---|
| 運転手（特殊） | 1 | 人 | | | | |
| 軽油<br>パトロール給油,2～4KL積載車給油 | 23 | l | | | | |
| 小型ﾊﾞｯｸﾎｳ(ｸﾛｰﾗ)[標準･排対:2次]<br>標準ﾊﾞｹｯﾄ 山積0.13m3[平積0.10m3] | 1.78 | 供用日 | | | | |
| 諸　雑　費　（丸め） | 1 | 式 | | | | |
| 計 | | | | | | |
| 単位当たり | | | | | | |
| | | | | | | |
| | | | | | | |
| | | | | | | |

【 第 190 号 施工単価表 】

ダンプトラック運転 ｵﾝﾛｰﾄﾞ･ﾃﾞｨｰｾﾞﾙ 2t積級　　1　日 当り

| 名称・規格 | 数量 | 単位 | 単価 | 金額 | 明細単価番号 | 基準 |
|---|---|---|---|---|---|---|
| 運転手（一般） | 1 | 人 | | | | |
| 軽油<br>パトロール給油,2～4KL積載車給油 | 21 | l | | | | |
| ﾀﾞﾝﾌﾟﾄﾗｯｸ[ｵﾝﾛｰﾄﾞ･ﾃﾞｨｰｾﾞﾙ]<br>2t積級 | 1.29 | 供用日 | | | | |
| タイヤ損耗費(供用1日当り)<br>ﾀﾞﾝﾌﾟﾄﾗｯｸ2～3t（良好） | 1.29 | 供用日 | | | | |
| 諸雑費　（丸め） | 1 | 式 | | | | |
| 計 | | | | | | |
| 単位当たり | | | | | | |
| | | | | | | |
| | | | | | | |

【 第 191 号 施工単価表 】

ポリエチレン管据付工 呼び径20㎜　　10　　m 当り

| 名　称・規　格 | 数　量 | 単位 | 単　価 | 金　額 | 明細単価番号 | 基　準 |
|---|---|---|---|---|---|---|
| 配管工 | 0.07 | 人 | | | | |
| 普通作業員 | 0.12 | 人 | | | | |
| 計 | | | | | | |
| 単位当たり | | | | | | |
| | | | | | | |
| | | | | | | |
| | | | | | | |
| | | | | | | |
| | | | | | | |

【 第 192 号 施工単価表 】

ポリエチレン管継手工 呼び径20㎜　　1　口 当り

| 名　称・規　格 | 数　量 | 単位 | 単　価 | 金　額 | 明細単価番号 | 基　準 |
|---|---|---|---|---|---|---|
| 配管工 | 0.02 | 人 | | | | |
| 普通作業員 | 0.02 | 人 | | | | |
| 諸　雑　費　（率＋丸め） | 1 | % | | | | |
| 計 | | | | | | |
| 単位当たり | | | | | | |
| | | | | | | |
| | | | | | | |
| | | | | | | |
| | | | | | | |

【 第 193 号 施工単価表 】

鋼管小口径管ねじ込み接合 呼び径20㎜　　2　　口 当り

| 名　称・規　格 | 数　量 | 単位 | 単　価 | 金　額 | 明細単価番号 | 基　準 |
|---|---|---|---|---|---|---|
| 配管工 | 0.02 | 人 | | | | |
| 普通作業員 | 0.04 | 人 | | | | |
| 諸　雑　費　（率＋丸め） | 3 | % | | | | |
| 計 | | | | | | |
| 単位当たり | | | | | | |
| | | | | | | |
| | | | | | | |
| | | | | | | |
| | | | | | | |

【 第 194 号 施工単価表 】

ポリエチレン管切断 呼び径20㎜　　1　口 当り

| 名　称・規　格 | 数　量 | 単位 | 単　価 | 金　額 | 明細単価番号 | 基　準 |
|---|---|---|---|---|---|---|
| 配管工 | 0.01 | 人 | | | | |
| 普通作業員 | 0.01 | 人 | | | | |
| 諸　雑　費　（率＋丸め） | 1 | % | | | | |
| 計 | | | | | | |
| 単位当たり | | | | | | |
| | | | | | | |
| | | | | | | |
| | | | | | | |
| | | | | | | |

【 第 195 号 施工単価表 】

止水栓取付け PP用 呼び径20㎜　　1　箇所 当り

| 名　称・規　格 | 数　量 | 単位 | 単　価 | 金　額 | 明細単価番号 | 基　準 |
|---|---|---|---|---|---|---|
| 配管工 | 0.05 | 人 | | | | |
| 普通作業員 | 0.02 | 人 | | | | |
| 諸　雑　費　（率＋丸め） | 1 | % | | | | |
| 計 | | | | | | |
| 単位当たり | | | | | | |
| | | | | | | |
| | | | | | | |
| | | | | | | |
| | | | | | | |

【 第 196 号 施工単価表 】

ポリエチレン管据付工 呼び径25㎜　　10　　m 当り

| 名　称・規　格 | 数　量 | 単位 | 単　価 | 金　額 | 明細単価番号 | 基　準 |
|---|---|---|---|---|---|---|
| 配管工 | 0.07 | 人 | | | | |
| 普通作業員 | 0.12 | 人 | | | | |
| 計 | | | | | | |
| 単位当たり | | | | | | |
| | | | | | | |
| | | | | | | |
| | | | | | | |
| | | | | | | |
| | | | | | | |

【 第 197 号 施工単価表 】

ポリエチレン管継手工 呼び径25㎜　　1　口 当り

| 名　称・規　格 | 数　量 | 単位 | 単　価 | 金　額 | 明細単価番号 | 基　準 |
|---|---|---|---|---|---|---|
| 配管工 | 0.02 | 人 | | | | |
| 普通作業員 | 0.02 | 人 | | | | |
| 諸　雑　費　（率＋丸め） | 1 | % | | | | |
| 計 | | | | | | |
| 単位当たり | | | | | | |
| | | | | | | |
| | | | | | | |
| | | | | | | |
| | | | | | | |

【 第 198 号 施工単価表 】

鋼管小口径管ねじ込み接合 呼び径25㎜　　2　　口 当り

| 名　称・規　格 | 数　量 | 単位 | 単　価 | 金　額 | 明細単価番号 | 基　準 |
|---|---|---|---|---|---|---|
| 配管工 | 0.02 | 人 | | | | |
| 普通作業員 | 0.04 | 人 | | | | |
| 諸　雑　費　（率＋丸め） | 3 | % | | | | |
| 計 | | | | | | |
| 単位当たり | | | | | | |
| | | | | | | |
| | | | | | | |
| | | | | | | |
| | | | | | | |

【 第 199 号 施工単価表 】

ポリエチレン管切断 呼び径25㎜　　1　口 当り

| 名　称・規　格 | 数　量 | 単位 | 単　価 | 金　額 | 明細単価番号 | 基　準 |
|---|---|---|---|---|---|---|
| 配管工 | 0.01 | 人 | | | | |
| 普通作業員 | 0.01 | 人 | | | | |
| 諸　雑　費　（率＋丸め） | 1 | % | | | | |
| 計 | | | | | | |
| 単位当たり | | | | | | |
| | | | | | | |
| | | | | | | |
| | | | | | | |
| | | | | | | |

【 第 200 号 施工単価表 】

止水栓取付け PP用 呼び径25㎜　　1　　箇所 当り

| 名　称・規　格 | 数　量 | 単位 | 単　価 | 金　額 | 明細単価番号 | 基　準 |
|---|---|---|---|---|---|---|
| 配管工 | 0.06 | 人 | | | | |
| 普通作業員 | 0.04 | 人 | | | | |
| 諸　雑　費　（率＋丸め） | 1 | % | | | | |
| 計 | | | | | | |
| 単位当たり | | | | | | |
| | | | | | | |
| | | | | | | |
| | | | | | | |
| | | | | | | |

【 第 201 号 施工単価表 】

ポリエチレン管据付工 呼び径40㎜　　10　　m 当り

| 名　称・規　格 | 数　量 | 単位 | 単　価 | 金　額 | 明細単価番号 | 基　準 |
|---|---|---|---|---|---|---|
| 配管工 | 0.08 | 人 | | | | |
| 普通作業員 | 0.14 | 人 | | | | |
| 計 | | | | | | |
| 単位当たり | | | | | | |
| | | | | | | |
| | | | | | | |
| | | | | | | |
| | | | | | | |
| | | | | | | |

【 第 202 号 施工単価表 】

ポリエチレン管継手工 呼び径40㎜　　1　口 当り

| 名　称・規　格 | 数　量 | 単位 | 単　価 | 金　額 | 明細単価番号 | 基　準 |
|---|---|---|---|---|---|---|
| 配管工 | 0.03 | 人 | | | | |
| 普通作業員 | 0.03 | 人 | | | | |
| 諸　雑　費　（率＋丸め） | 1 | % | | | | |
| 計 | | | | | | |
| 単位当たり | | | | | | |
| | | | | | | |
| | | | | | | |
| | | | | | | |
| | | | | | | |

【 第 203 号 施工単価表 】

鋼管小口径管ねじ込み接合 呼び径40㎜　　2　　口 当り

| 名　称・規　格 | 数　量 | 単位 | 単　価 | 金　額 | 明細単価番号 | 基　準 |
|---|---|---|---|---|---|---|
| 配管工 | 0.02 | 人 | | | | |
| 普通作業員 | 0.04 | 人 | | | | |
| 諸　雑　費　（率＋丸め） | 3 | % | | | | |
| 計 | | | | | | |
| 単位当たり | | | | | | |
| | | | | | | |
| | | | | | | |
| | | | | | | |
| | | | | | | |

【 第 204 号 施工単価表 】

ポリエチレン管切断 呼び径40㎜　　1　口 当り

| 名　称・規　格 | 数　量 | 単位 | 単　価 | 金　額 | 明細単価番号 | 基　準 |
|---|---|---|---|---|---|---|
| 配管工 | 0.01 | 人 | | | | |
| 普通作業員 | 0.01 | 人 | | | | |
| 諸　雑　費　（率＋丸め） | 1 | % | | | | |
| 計 | | | | | | |
| 単位当たり | | | | | | |
| | | | | | | |
| | | | | | | |
| | | | | | | |
| | | | | | | |

【 第 205 号 施工単価表 】

止水栓取付け PP用 呼び径40㎜　　1　箇所 当り

| 名　称・規　格 | 数　量 | 単位 | 単　価 | 金　額 | 明細単価番号 | 基　準 |
|---|---|---|---|---|---|---|
| 配管工 | 0.08 | 人 | | | | |
| 普通作業員 | 0.05 | 人 | | | | |
| 諸　雑　費　（率＋丸め） | 1 | % | | | | |
| 計 | | | | | | |
| 単位当たり | | | | | | |
| | | | | | | |
| | | | | | | |
| | | | | | | |
| | | | | | | |

【 第 206 号 施工単価表 】

ポリエチレン管据付工 呼び径50㎜　　10　　m 当り

| 名　称・規　格 | 数　量 | 単位 | 単　価 | 金　額 | 明細単価番号 | 基　準 |
|---|---|---|---|---|---|---|
| 配管工 | 0.1 | 人 | | | | |
| 普通作業員 | 0.18 | 人 | | | | |
| 計 | | | | | | |
| 単位当たり | | | | | | |
| | | | | | | |
| | | | | | | |
| | | | | | | |
| | | | | | | |
| | | | | | | |

【 第 207 号 施工単価表 】

ポリエチレン管継手工 呼び径50㎜　　1　口 当り

| 名　称・規　格 | 数　量 | 単位 | 単　価 | 金　額 | 明細単価番号 | 基　準 |
|---|---|---|---|---|---|---|
| 配管工 | 0.04 | 人 | | | | |
| 普通作業員 | 0.04 | 人 | | | | |
| 諸　雑　費　（率＋丸め） | 1 | % | | | | |
| 計 | | | | | | |
| 単位当たり | | | | | | |
| | | | | | | |
| | | | | | | |
| | | | | | | |
| | | | | | | |

【 第 208 号 施工単価表 】

ポリエチレン管切断 呼び径50㎜　　1　口 当り

| 名　称・規　格 | 数　量 | 単位 | 単　価 | 金　額 | 明細単価番号 | 基　準 |
|---|---|---|---|---|---|---|
| 配管工 | 0.01 | 人 | | | | |
| 普通作業員 | 0.01 | 人 | | | | |
| 諸　雑　費　（率＋丸め） | 1 | % | | | | |
| 計 | | | | | | |
| 単位当たり | | | | | | |
| | | | | | | |
| | | | | | | |
| | | | | | | |
| | | | | | | |

【 第 209 号 施工単価表 】

フランジ継手 呼び径65㎜以下　　1　　口 当り

| 名　称・規　格 | 数　量 | 単位 | 単　価 | 金　額 | 明細単価番号 | 基　準 |
|---|---|---|---|---|---|---|
| 配管工 | 0.05 | 人 | | | | |
| 普通作業員 | 0.05 | 人 | | | | |
| 諸　雑　費　（率＋丸め） | 1 | % | | | | |
| 計 | | | | | | |
| 単位当たり | | | | | | |
| | | | | | | |
| | | | | | | |
| | | | | | | |
| | | | | | | |

【 第 210 号 施工単価表 】

仕切弁バタフライ弁設置(人力)(縦･横型) 呼び径50㎜　　1　基 当り

| 名　称 ・ 規　格 | 数　量 | 単位 | 単　価 | 金　額 | 明細単価番号 | 基　準 |
|---|---|---|---|---|---|---|
| 配管工 | 0.03 | 人 | | | | |
| 普通作業員 | 0.15 | 人 | | | | |
| 計 | | | | | | |
| 単位当たり | | | | | | |
| | | | | | | |
| | | | | | | |
| | | | | | | |
| | | | | | | |
| | | | | | | |

【 第 211 号 施工単価表 】

ﾎﾟﾘｴﾁﾚﾝ管(融着接合(EF接合))据付工 呼び径20㎜　　10　m 当り

| 名　称・規　格 | 数　量 | 単位 | 単　価 | 金　額 | 明細単価番号 | 基　準 |
|---|---|---|---|---|---|---|
| 配管工 | 0.07 | 人 | | | | |
| 普通作業員 | 0.12 | 人 | | | | |
| 計 | | | | | | |
| 単位当たり | | | | | | |
| | | | | | | |
| | | | | | | |
| | | | | | | |
| | | | | | | |
| | | | | | | |

【 第 212 号 施工単価表 】

支保工(軽量金属製)設置撤去　1段 2.0m以下　　100　m 当り

| 名　称・規　格 | 数　量 | 単位 | 単　価 | 金　額 | 明細単価番号 | 基　準 |
|---|---|---|---|---|---|---|
| 土木一般世話役 | 1.1 | 人 | | | | |
| 特殊作業員 | 1.1 | 人 | | | | |
| 普通作業員 | 3.3 | 人 | | | | |
| 諸　雑　費　（丸め） | 1 | 式 | | | | |
| 計 | | | | | | |
| 単位当たり | | | | | | |
| | | | | | | |
| | | | | | | |
| | | | | | | |

【 第 213 号 施工単価表 】

圧入機運転 揺動圧入機 呼び径2000㎜　　1　時間 当り

| 名称・規格 | 数量 | 単位 | 単価 | 金額 | 明細単価番号 | 基準 |
|---|---|---|---|---|---|---|
| 運転手（特殊） | 0.15 | 人 | | | | |
| 軽油<br>パトロール給油,2～4KL積載車給油 | 6.475 | l | | | | |
| 揺動圧入機<br>呼び径φ1500、φ1800、φ2000 | 1 | 時間 | | | | |
| 諸雑費　（丸め） | 1 | 式 | | | | |
| 計 | | | | | | |
| 単位当たり | | | | | | |
| | | | | | | |
| | | | | | | |
| | | | | | | |

【 第 214 号 施工単価表 】

クラムシェル運転 油圧･ﾃﾚｽｺﾋﾟｯｸ式0.4m3　　1　時間 当り

| 名　称・規　格 | 数　量 | 単位 | 単　価 | 金　額 | 明細単価番号 | 基　準 |
|---|---|---|---|---|---|---|
| 運転手（特殊） | 0.16 | 人 | | | | |
| 軽油<br>パトロール給油,2～4KL積載車給油 | 15 | l | | | | |
| ﾄﾞﾗｸﾞﾗｲﾝ及ｸﾗﾑｼｪﾙ[油ｸﾗﾑ･ﾃﾚｽｺﾋﾟｯｸ式]<br>ﾊﾞｹｯﾄ容量 平積0.4m3 | 1 | 時間 | | | | |
| 諸　雑　費　（丸め） | 1 | 式 | | | | |
| 計 | | | | | | |
| 単位当たり | | | | | | |
| | | | | | | |
| | | | | | | |
| | | | | | | |

【 第 215 号 施工単価表 】

ケーシング溶接工　　10　　m 当り

| 名　称・規　格 | 数　量 | 単位 | 単　価 | 金　額 | 明細単価番号 | 基　準 |
|---|---|---|---|---|---|---|
| 土木一般世話役 | 0.15 | 人 | | | | |
| 溶接工 | 0.3 | 人 | | | | |
| 諸　雑　費　（率＋丸め） | 22 | % | | | | |
| 計 | | | | | | |
| 単位当たり | | | | | | |
| | | | | | | |
| | | | | | | |
| | | | | | | |
| | | | | | | |

【 第 216 号 施工単価表 】

ケーシング引上げ工 呼び径2000㎜　　10　　m 当り

| 名　称・規　格 | 数　量 | 単位 | 単　価 | 金　額 | 明細単価番号 | 基　準 |
|---|---|---|---|---|---|---|
| 土木一般世話役 | 0.62 | 人 | | | | |
| 特殊作業員 | 0.62 | 人 | | | | |
| 普通作業員 | 1.24 | 人 | | | | |
| 圧入機運転<br>揺動圧入機 呼び径2000㎜ | 5 | 時間 | | | 施 213 号 | |
| <作>ラフテレーンクレーン(油圧伸縮ジブ型)<br>16t吊,オペレータ付 | 0.62 | 日 | | | | |
| 諸　雑　費　(丸め) | 1 | 式 | | | | |
| 計 | | | | | | |
| 単位当たり | | | | | | |
| | | | | | | |

【 第 217 号 施工単価表 】

クレーン装置付トラック運転 ﾍﾞｰｽﾄﾗｯｸ4～4.5t積 2.9t吊　　1　時間 当り

| 名　称・規　格 | 数　量 | 単位 | 単　価 | 金　額 | 明細単価番号 | 基　準 |
|---|---|---|---|---|---|---|
| 運転手（特殊） | 0.17 | 人 | | | | |
| 軽油<br>パトロール給油,2～4KL積載車給油 | 5.3 | l | | | | |
| ﾄﾗｯｸ[ｸﾚｰﾝ装置付]<br>ﾍﾞｰｽﾄﾗｯｸ4～4.5t積 吊能力2.9t | 1 | 時間 | | | | |
| 諸　雑　費　（丸め） | 1 | 式 | | | | |
| 計 | | | | | | |
| 単位当たり | | | | | | |
| | | | | | | |
| | | | | | | |
| | | | | | | |

【 第 218 号 施工単価表 】

ケーシング切断工　　10　　m 当り

| 名　称・規　格 | 数　量 | 単位 | 単　価 | 金　額 | 明細単価番号 | 基　準 |
|---|---|---|---|---|---|---|
| 土木一般世話役 | 0.14 | 人 | | | | |
| 溶接工 | 0.14 | 人 | | | | |
| 普通作業員 | 0.14 | 人 | | | | |
| 諸　雑　費　（率＋丸め） | 9 | % | | | | |
| 計 | | | | | | |
| 単位当たり | | | | | | |
| | | | | | | |
| | | | | | | |
| | | | | | | |

【 第 219 号 施工単価表 】

底盤コンクリート打設工　　10　　m3 当り

| 名　称・規　格 | 数　量 | 単位 | 単　価 | 金　額 | 明細単価番号 | 基　準 |
|---|---|---|---|---|---|---|
| 土木一般世話役 | 0.26 | 人 | | | | |
| 特殊作業員 | 0.26 | 人 | | | | |
| 普通作業員 | 0.52 | 人 | | | | |
| レディーミクストコンクリート指定品<br>30-12-20(25) W/C(55%),普通 | 10.4 | m3 | | | | |
| 諸　雑　費　(率＋丸め) | 2 | % | | | | |
| 計 | | | | | | |
| 単位当たり | | | | | | |
| | | | | | | |
| | | | | | | |

【 第 220 号 施工単価表 】

バックホウ運転 ｸﾛｰﾗ型 山積0.28m3(平積0.2)　　1　時間 当り

| 名　称・規　格 | 数　量 | 単位 | 単　価 | 金　額 | 明細単価番号 | 基　準 |
|---|---|---|---|---|---|---|
| 運転手（特殊） | 0.16 | 人 | | | | |
| 軽油<br>パトロール給油,2～4KL積載車給油 | 5.9 | l | | | | |
| ﾊﾞｯｸﾎｳ(ｸﾛｰﾗ型)[標準型･排対型:2次基準]<br>標準ﾊﾞｹｯﾄ 山積0.28m3[平積0.2m3] | 1 | 時間 | | | | |
| 諸　雑　費　（丸め） | 1 | 式 | | | | |
| 計 | | | | | | |
| 単位当たり | | | | | | |
| | | | | | | |
| | | | | | | |
| | | | | | | |

【 第 221 号 施工単価表 】

圧入機運転 揺動圧入機 呼び径1500㎜　　1　時間 当り

| 名称・規格 | 数量 | 単位 | 単価 | 金額 | 明細単価番号 | 基準 |
|---|---|---|---|---|---|---|
| 運転手（特殊） | 0.15 | 人 | | | | |
| 軽油<br>パトロール給油,2～4KL積載車給油 | 6.475 | l | | | | |
| 揺動圧入機<br>呼び径φ1500、φ1800、φ2000 | 1 | 時間 | | | | |
| 諸雑費　（丸め） | 1 | 式 | | | | |
| 計 | | | | | | |
| 単位当たり | | | | | | |
| | | | | | | |
| | | | | | | |
| | | | | | | |

【 第 222 号 施工単価表 】

クラムシェル運転 油圧･ﾃﾚｽｺﾋﾟｯｸ式0.15～0.2m3　　1　時間 当り

| 名　称・規　格 | 数　量 | 単位 | 単　価 | 金　額 | 明細単価番号 | 基　準 |
|---|---|---|---|---|---|---|
| 運転手（特殊） | 0.16 | 人 | | | | |
| 軽油<br>パトロール給油,2～4KL積載車給油 | 5.9 | l | | | | |
| ﾄﾞﾗｸﾞﾗｲﾝ及ｸﾗﾑｼｪﾙ[油ｸﾗﾑ･ﾃﾚｽｺﾋﾟｯｸ式]<br>ﾊﾞｹｯﾄ容量 平積0.15～0.2m3 | 1 | 時間 | | | | |
| 諸　雑　費　（丸め） | 1 | 式 | | | | |
| 計 | | | | | | |
| 単位当たり | | | | | | |
| | | | | | | |
| | | | | | | |
| | | | | | | |

【 第 223 号 施工単価表 】

ケーシング引上げ工 呼び径1500㎜　　10　m 当り

| 名　称・規　格 | 数　量 | 単位 | 単　価 | 金　額 | 明細単価番号 | 基　準 |
|---|---|---|---|---|---|---|
| 土木一般世話役 | 0.62 | 人 | | | | |
| 特殊作業員 | 0.62 | 人 | | | | |
| 普通作業員 | 1.24 | 人 | | | | |
| 圧入機運転<br>揺動圧入機 呼び径1500㎜ | 5 | 時間 | | | 施 221 号 | |
| <作>ラフテレーンクレーン(油圧伸縮ジブ型)<br>16t吊,オペレータ付 | 0.62 | 日 | | | | |
| 諸　雑　費　(丸め) | 1 | 式 | | | | |
| 計 | | | | | | |
| 単位当たり | | | | | | |
| | | | | | | |

【 第 224 号 施工単価表 】

バックホウ運転 ｸﾛｰﾗ型 山積0.45m3(平積0.35)　　1　時間 当り

| 名　称・規　格 | 数　量 | 単位 | 単　価 | 金　額 | 明細単価番号 | 基　準 |
|---|---|---|---|---|---|---|
| 運転手（特殊） | 0.16 | 人 | | | | |
| 軽油<br>パトロール給油,2～4KL積載車給油 | 8.6 | l | | | | |
| ﾊﾞｯｸﾎｳ(ｸﾛｰﾗ型)[標準型･排対型:2次基準]<br>標準ﾊﾞｹｯﾄ 山積0.45m3[平積0.35m3] | 1 | 時間 | | | | |
| 諸　雑　費　（丸め） | 1 | 式 | | | | |
| 計 | | | | | | |
| 単位当たり | | | | | | |
| | | | | | | |
| | | | | | | |
| | | | | | | |

【 第 225 号 施工単価表 】

ダンプトラック運転 ｵﾝﾛｰﾄﾞ･ﾃﾞｨｰｾﾞﾙ 10t積級　　1　日 当り

| 名　称・規　格 | 数　量 | 単位 | 単　価 | 金　額 | 明細単価番号 | 基　準 |
|---|---|---|---|---|---|---|
| 運転手（一般） | 1 | 人 | | | | |
| 軽油<br>パトロール給油,2～4KL積載車給油 | 58 | l | | | | |
| ﾀﾞﾝﾌﾟﾄﾗｯｸ[ｵﾝﾛｰﾄﾞ･ﾃﾞｨｰｾﾞﾙ]<br>10t積級 | 1.29 | 供用日 | | | | |
| タイヤ損耗費(供用1日当り)<br>ﾀﾞﾝﾌﾟﾄﾗｯｸ10t（良好） | 1.29 | 供用日 | | | | |
| 諸　雑　費　（丸め） | 1 | 式 | | | | |
| 計 | | | | | | |
| 単位当たり | | | | | | |
| | | | | | | |
| | | | | | | |

【 第 226 号 施工単価表 】

バックホウ運転 ｸﾛｰﾗ型 山積0.45m3(平積0.35)　　1　時間 当り

| 名　称・規　格 | 数　量 | 単位 | 単　価 | 金　額 | 明細単価番号 | 基　準 |
|---|---|---|---|---|---|---|
| 運転手（特殊） | 0.16 | 人 | | | | |
| 軽油<br>パトロール給油,2～4KL積載車給油 | 8.6 | l | | | | |
| ﾊﾞｯｸﾎｳ(ｸﾛｰﾗ型)[標準型･排対型:1次基準]<br>標準ﾊﾞｹｯﾄ 山積0.45m3[平積0.35m3] | 1 | 時間 | | | | |
| 諸　雑　費　（丸め） | 1 | 式 | | | | |
| 計 | | | | | | |
| 単位当たり | | | | | | |
| | | | | | | |
| | | | | | | |
| | | | | | | |

【 第 227 号 施工単価表 】

仮設材等の積込み･取卸し費 基地積込→現場→基地取卸　　1　式 当り

| 名　称・規　格 | 数　量 | 単位 | 単　価 | 金　額 | 明細単価番号 | 基　準 |
|---|---|---|---|---|---|---|
| 仮設材等の積込･取卸費<br>基地積込～現場～基地取卸 | 0.9 | t | | | | |
| 諸　雑　費　（丸め） | 1 | 式 | | | | |
| 計 | | | | | | |
| 単位当たり | | | | | | |
| | | | | | | |
| | | | | | | |
| | | | | | | |
| | | | | | | |
| | | | | | | |

【 第 228 号 施工単価表 】

仮設材等の運搬 製品長12m以内 片道運搬距離11km　　1　式 当り

| 名　称・規　格 | 数　量 | 単位 | 単　価 | 金　額 | 明細単価番号 | 基　準 |
|---|---|---|---|---|---|---|
| トラック運賃 | 0.9 | t | | | | |
| 往復 | 2 | | | | | |
| 諸　雑　費　（丸め） | 1 | 式 | | | | |
| 計 | | | | | | |
| 単位当たり | | | | | | |
| | | | | | | |
| | | | | | | |
| | | | | | | |
| | | | | | | |

【 第 229 号 施工単価表 】

仮設材等の積込み･取卸し費 基地積込→現場→基地取卸　　1　式 当り

| 名　称・規　格 | 数　量 | 単位 | 単　価 | 金　額 | 明細単価番号 | 基　準 |
|---|---|---|---|---|---|---|
| 仮設材等の積込･取卸費<br>基地積込～現場～基地取卸 | 6 | t | | | | |
| 諸　雑　費　（丸め） | 1 | 式 | | | | |
| 計 | | | | | | |
| 単位当たり | | | | | | |
| | | | | | | |
| | | | | | | |
| | | | | | | |
| | | | | | | |
| | | | | | | |

【 第 230 号 施工単価表 】

仮設材等の運搬 製品長12m以内 片道運搬距離105km　　1　式 当り

| 名　称・規　格 | 数　量 | 単位 | 単　価 | 金　額 | 明細単価番号 | 基　準 |
|---|---|---|---|---|---|---|
| トラック運賃 | 6 | t | | | | |
| 往復 | 2 | | | | | |
| 諸　雑　費　（丸め） | 1 | 式 | | | | |
| 計 | | | | | | |
| 単位当たり | | | | | | |
| | | | | | | |
| | | | | | | |
| | | | | | | |
| | | | | | | |

【 第 231 号 施工単価表 】

通水試験工 既設管連絡注水 給水車不要　　1,250　　m 当り

| 名　称・規　格 | 数　量 | 単位 | 単　価 | 金　額 | 明細単価番号 | 基　準 |
|---|---|---|---|---|---|---|
| 配管工 | 3 | 人 | | | | |
| 普通作業員 | 3 | 人 | | | | |
| 器具損料及び諸雑費 | 20 | % | | | | |
| 計 | | | | | | |
| 単位当たり | | | | | | |
| | | | | | | |
| | | | | | | |
| | | | | | | |
| | | | | | | |

【 第　1 号 施工パッケージ 】

コンクリート削孔(コンクリート穿孔機)　削孔径180㎜以上200㎜以下　　1　孔 当り

| 名　称・規　格 | 金額構成比(%) | 金　額 | 構成比(%) | 基準地区単価 | 積算地区単価 | 明細単価番号 | 基　準 |
|---|---|---|---|---|---|---|---|
| 【機械】 | | | 2.43 | | | | |
| ｺﾝｸﾘｰﾄ穿孔機[電動式ｺｱﾎﾞｰﾘﾝｸﾞﾏｼﾝ]<br>[簡易仕様型]最大穿孔径φ25cm | | | 1.28 | | | | |
| <賃>発動発電機(ガソリン発電機)<br>定格容量3kVA | | | 0.75 | | | | |
| その他(機械) | | | | | | | |
| 【労務】 | | | 47.54 | | | | |
| 特殊作業員 | | | 28.49 | | | | |
| 普通作業員 | | | 7.46 | | | | |
| 土木一般世話役 | | | 3.67 | | | | |
| その他(労務) | | | | | | | |
| 【材料】 | | | 50.03 | | | | |
| ダイヤモンドビット<br>外径204.0㎜,一般用 コンクリート削孔用 | | | 47.48 | | | | |
| ガソリン,レギュラー<br>スタンド渡し,スタンド給油 | | | 2.13 | | | | |

【 第　1 号 施工パッケージ 】　　（続　き）

コンクリート削孔(コンクリート穿孔機)　削孔径180㎜以上200㎜以下　　1　孔 当り

| 名　称・規　格 | 金額構成比(%) | 金　額 | 構成比(%) | 基準地区単価 | 積算地区単価 | 明細単価番号 | 基　準 |
|---|---|---|---|---|---|---|---|
| その他(材料) | | | | | | | |
| 【端数調整】 | | | | | | | |
| ［条件］<br>［J1］＝ 9　削孔径 180㎜以上200㎜以下 | | | ［J2］＝ 6 | 削孔深さ 200㎜以上400㎜以下 | | | |
| | | | | | | | |
| | | | | | | | |
| | | | | | | | |
| | | | | | | | |
| | | | | | | | |
| | | | | | | | |
| | | | | | | | |
| | | | | | | | |
| | | | | | | | |

【 第　2 号 施工パッケージ 】

型枠　一般型枠 鉄筋･無筋構造物　　1　m2 当り

| 名　称・規　格 | 金額構成比(%) | 金　額 | 構成比(%) | 基準地区単価 | 積算地区単価 | 明細単価番号 | 基　準 |
|---|---|---|---|---|---|---|---|
| 【労務】 | | | 100.00 | | | | |
| 型わく工 | | | 46.99 | | | | |
| 普通作業員 | | | 25.08 | | | | |
| 土木一般世話役 | | | 9.24 | | | | |
| その他(労務) | | | | | | | |
| 【端数調整】 | | | | | | | |
| ［条件］<br>［J1］＝１　型枠の種類 一般型枠 | | | ［J2］＝１ | 構造物の種類 鉄筋･無筋構造物 | | | |
| | | | | | | | |
| | | | | | | | |
| | | | | | | | |
| | | | | | | | |
| | | | | | | | |

【 第　3 号 施工パッケージ 】

舗装版切断　ｱｽﾌｧﾙﾄ舗装版 15cm以下　　1　m 当り

| 名　称・規　格 | 金額構成比(%) | 金　額 | 構成比(%) | 基準地区単価 | 積算地区単価 | 明細単価番号 | 基　準 |
|---|---|---|---|---|---|---|---|
| 【機械】 | | | 6.05 | | | | |
| ｺﾝｸﾘｰﾄｶｯﾀ[ﾊﾞｷｭｰﾑ式・湿式]<br>切削深20cm級 ﾌﾞﾚｰﾄﾞ径φ56cm | | | 4.09 | | | | |
| その他(機械) | | | | | | | |
| 【労務】 | | | 55.50 | | | | |
| 特殊作業員 | | | 19.28 | | | | |
| 土木一般世話役 | | | 9.90 | | | | |
| 普通作業員 | | | 8.33 | | | | |
| その他(労務) | | | | | | | |
| 【材料】 | | | 38.45 | | | | |
| コンクリートカッタブレード<br>自走式切断機用 径56cm(22インチ) | | | 35.21 | | | | |
| ガソリン,レギュラー<br>スタンド渡し,スタンド給油 | | | 2.19 | | | | |
| その他(材料) | | | | | | | |

【 第　3 号 施工パッケージ 】　　（続　き）

舗装版切断　ｱｽﾌｧﾙﾄ舗装版 15cm以下　　1　　m 当り

| 名　称・規　格 | 金額構成比(%) | 金　額 | 構成比(%) | 基準地区単価 | 積算地区単価 | 明細単価番号 | 基　準 |
|---|---|---|---|---|---|---|---|
| 【端数調整】 | | | | | | | |
| ［条件］<br>［J1］＝１　舗装版種別 ｱｽﾌｧﾙﾄ舗装版 | | | ［J2］＝１ | ｱｽﾌｧﾙﾄ舗装版厚 15cm以下 | | | |
| ［J5］＝１　費用の内訳 全ての費用 | | | | | | | |
| | | | | | | | |
| | | | | | | | |
| | | | | | | | |
| | | | | | | | |
| | | | | | | | |
| | | | | | | | |
| | | | | | | | |
| | | | | | | | |
| | | | | | | | |

【 第　4 号 施工パッケージ 】

コンクリート削孔(コンクリート穿孔機)　削孔径90㎜以上100㎜未満　　1　孔 当り

| 名　称・規　格 | 金額構成比(%) | 金　額 | 構成比(%) | 基準地区単価 | 積算地区単価 | 明細単価番号 | 基　準 |
|---|---|---|---|---|---|---|---|
| 【機械】 | | | 3.26 | | | | |
| ｺﾝｸﾘｰﾄ穿孔機[電動式ｺｱﾎﾞｰﾘﾝｸﾞﾏｼﾝ]<br>[簡易仕様型]最大穿孔径φ25cm | | | 1.71 | | | | |
| <賃>発動発電機(ガソリン発電機)<br>定格容量3kVA | | | 1.01 | | | | |
| その他(機械) | | | | | | | |
| 【労務】 | | | 63.51 | | | | |
| 特殊作業員 | | | 38.08 | | | | |
| 普通作業員 | | | 9.96 | | | | |
| 土木一般世話役 | | | 4.90 | | | | |
| その他(労務) | | | | | | | |
| 【材料】 | | | 33.23 | | | | |
| ダイヤモンドビット<br>外径110.0㎜,一般用 コンクリート削孔用 | | | 29.83 | | | | |
| ガソリン,レギュラー<br>スタンド渡し,スタンド給油 | | | 2.84 | | | | |

【 第　4 号 施工パッケージ 】　　（続　き）

コンクリート削孔(コンクリート穿孔機)　削孔径90㎜以上100㎜未満　　1　孔 当り

| 名　称・規　格 | 金額構成比(%) | 金　額 | 構成比(%) | 基準地区単価 | 積算地区単価 | 明細単価番号 | 基　準 |
|---|---|---|---|---|---|---|---|
| その他(材料) | | | | | | | |
| 【端数調整】 | | | | | | | |
| ［条件］<br>［J1］＝ 4　削孔径 90㎜以上100㎜未満 | | | ［J2］＝ 2 | 削孔深さ 200㎜以上400㎜未満 | | | |
| | | | | | | | |
| | | | | | | | |
| | | | | | | | |
| | | | | | | | |
| | | | | | | | |
| | | | | | | | |
| | | | | | | | |
| | | | | | | | |
| | | | | | | | |

【 第　5 号 施工パッケージ 】

コンクリート削孔(コンクリート穿孔機)　削孔径110mm以上128mm未満　　1　孔 当り

| 名　称・規　格 | 金額構成比(%) | 金　額 | 構成比(%) | 基準地区単価 | 積算地区単価 | 明細単価番号 | 基　準 |
|---|---|---|---|---|---|---|---|
| 【機械】 | | | 3.00 | | | | |
| ｺﾝｸﾘｰﾄ穿孔機[電動式ｺｱﾎﾞｰﾘﾝｸﾞﾏｼﾝ]<br>[簡易仕様型]最大穿孔径φ25cm | | | 1.57 | | | | |
| <賃>発動発電機(ガソリン発電機)<br>定格容量3kVA | | | 0.93 | | | | |
| その他(機械) | | | | | | | |
| 【労務】 | | | 58.32 | | | | |
| 特殊作業員 | | | 34.96 | | | | |
| 普通作業員 | | | 9.15 | | | | |
| 土木一般世話役 | | | 4.50 | | | | |
| その他(労務) | | | | | | | |
| 【材料】 | | | 38.68 | | | | |
| ダイヤモンドビット<br>外径128.5mm,一般用 コンクリート削孔用 | | | 35.55 | | | | |
| ガソリン,レギュラー<br>スタンド渡し,スタンド給油 | | | 2.61 | | | | |

【 第　5 号 施工パッケージ 】　　（続　き）

コンクリート削孔(コンクリート穿孔機)　削孔径110㎜以上128㎜未満　　1　孔 当り

| 名　称・規　格 | 金額構成比(%) | 金　額 | 構成比(%) | 基準地区単価 | 積算地区単価 | 明細単価番号 | 基　準 |
|---|---|---|---|---|---|---|---|
| その他(材料) | | | | | | | |
| 【端数調整】 | | | | | | | |
| ［条件］<br>［J1］＝ 6　削孔径 110㎜以上128㎜未満 | | | ［J2］＝ 6 | 削孔深さ 200㎜以上400㎜以下 | | | |
| | | | | | | | |
| | | | | | | | |
| | | | | | | | |
| | | | | | | | |
| | | | | | | | |
| | | | | | | | |
| | | | | | | | |
| | | | | | | | |
| | | | | | | | |

【 第　6 号 施工パッケージ 】

不陸整正　　1　m2 当り

| 名　称・規　格 | 金額構成比(%) | 金　額 | 構成比(%) | 基準地区単価 | 積算地区単価 | 明細単価番号 | 基　準 |
|---|---|---|---|---|---|---|---|
| 【機械】 | | | 24.18 | | | | |
| ﾓｰﾀｸﾞﾚｰﾀﾞ［土工用･排対型2次基準］<br>ﾌﾞﾚｰﾄﾞ幅3.1m | | | 11.79 | | | | |
| ﾛｰﾄﾞﾛｰﾗ[ﾏｶﾀﾞﾑ･排対型:2次基準]<br>運転質量10t 締固め幅2.1m | | | 9.34 | | | | |
| <賃>タイヤローラ<br>質量8～20t | | | 3.05 | | | | |
| 【労務】 | | | 67.12 | | | | |
| 運転手（特殊） | | | 42.41 | | | | |
| 特殊作業員 | | | 13.04 | | | | |
| 普通作業員 | | | 9.43 | | | | |
| 土木一般世話役 | | | 2.24 | | | | |
| 【材料】 | | | 8.70 | | | | |
| 軽油<br>パトロール給油,2～4KL積載車給油 | | | 8.70 | | | | |
| 【端数調整】 | | | | | | | |

【 第　6 号 施工パッケージ 】　　（続　き）

不陸整正　　1　　m2 当り

| 名　称　・　規　格 | 金額構成比(%) | 金　額 | 構成比(%) | 基準地区単価 | 積算地区単価 | 明細単価番号 | 基　準 |
|---|---|---|---|---|---|---|---|
| ［条件］<br>［J1］＝１　補足材料の有無 無し | | | ［J4］＝１ | 費用の内訳 全ての費用 | | | |
| | | | | | | | |
| | | | | | | | |
| | | | | | | | |
| | | | | | | | |
| | | | | | | | |
| | | | | | | | |
| | | | | | | | |
| | | | | | | | |
| | | | | | | | |
| | | | | | | | |
| | | | | | | | |

【 第　7 号 施工パッケージ 】

表層(車道･路肩部) 1層当り仕上厚50㎜ 再生密粒度ｱｽｺﾝ(20)　　1　m2 当り

| 名　称　・　規　格 | 金額構成比(%) | 金　額 | 構成比(%) | 基準地区単価 | 積算地区単価 | 明細単価番号 | 基　準 |
|---|---|---|---|---|---|---|---|
| 【機械】 | | | 1.63 | | | | |
| <賃>アスファルトフィニッシャ(ホイール型)<br>舗装幅2.3～6.0m | | | 1.04 | | | | |
| <賃>タイヤローラ<br>質量8～20t | | | 0.16 | | | | |
| <賃>ロードローラ(マカダム)<br>質量8～10t | | | 0.16 | | | | |
| その他(機械) | | | | | | | |
| 【労務】 | | | 10.57 | | | | |
| 普通作業員 | | | 3.78 | | | | |
| 特殊作業員 | | | 2.17 | | | | |
| 運転手（特殊） | | | 2.12 | | | | |
| 土木一般世話役 | | | 0.74 | | | | |
| その他(労務) | | | | | | | |
| 【材料】 | | | 87.80 | | | | |

【 第　7 号 施工パッケージ 】　　（続　き）

表層(車道･路肩部) 1層当り仕上厚50mm 再生密粒度ｱｽｺﾝ(20)　　1　　m2 当り

| 名　称　・　規　格 | 金額構成比(%) | 金　額 | 構成比(%) | 基準地区単価 | 積算地区単価 | 明細単価番号 | 基　準 |
|---|---|---|---|---|---|---|---|
| 再生加熱アスファルト混合物<br>再生密粒度(20) | | | 79.45 | | | | |
| アスファルト乳剤(JISK2208)<br>ｱｽﾌｧﾙﾄ乳剤(浸透用) PK-3プライムコート用 | | | 7.66 | | | | |
| 軽油<br>パトロール給油,2～4KL積載車給油 | | | 0.58 | | | | |
| その他(材料) | | | | | | | |
| 【端数調整】 | | | | | | | |
| [条件]<br>[J2] = 50.000　mm　1層当り平均仕上り厚 | | | [J1] = 4 | 平均幅員 3.0m超 | | | |
| [A1] = 10　材料 再生密粒度ｱｽｺﾝ(20)<br>[J6] = 1　費用の内訳 全ての費用<br>[A3] = 1　ｱｽﾌｧﾙﾄ混合物夜間割増 夜間割増なし | | | [J4] = 3<br>[A2] = 1 | 瀝青材料種類 ﾌﾟﾗｲﾑｺｰﾄ PK-3<br>ｱｽﾌｧﾙﾄ混合物小型車割増 小型車割増なし | | | |
| | | | | | | | |
| | | | | | | | |
| | | | | | | | |
| | | | | | | | |
| | | | | | | | |

【 第　8 号 施工パッケージ 】

特殊ブロック舗装 撤去　　1　　m2 当り

| 名　称・規　格 | 金額構成比(%) | 金　額 | 構成比(%) | 基準地区単価 | 積算地区単価 | 明細単価番号 | 基　準 |
|---|---|---|---|---|---|---|---|
| 【労務】 | | | 100.00 | | | | |
| 普通作業員 | | | 30.05 | | | | |
| ブロック工 | | | 26.36 | | | | |
| 土木一般世話役 | | | 14.95 | | | | |
| 特殊作業員 | | | 5.57 | | | | |
| その他(労務) | | | | | | | |
| 【端数調整】 | | | | | | | |
| [条件]<br>[J1] = 2　作業区分 撤去 | | | | | | | |
| | | | | | | | |
| | | | | | | | |
| | | | | | | | |
| | | | | | | | |

【 第　9 号 施工パッケージ 】

特殊ブロック舗装 再利用設置　　1　　m2 当り

| 名　称・規　格 | 金額構成比(%) | 金　額 | 構成比(%) | 基準地区単価 | 積算地区単価 | 明細単価番号 | 基　準 |
|---|---|---|---|---|---|---|---|
| 【労務】 | | | 100.00 | | | | |
| 普通作業員 | | | 30.05 | | | | |
| ブロック工 | | | 26.36 | | | | |
| 土木一般世話役 | | | 14.95 | | | | |
| 特殊作業員 | | | 5.57 | | | | |
| その他(労務) | | | | | | | |
| 【端数調整】 | | | | | | | |
| [条件]<br>[J1] = 3　作業区分 再利用設置 | | | | | | | |
| | | | | | | | |
| | | | | | | | |
| | | | | | | | |
| | | | | | | | |

【 第　10 号 施工パッケージ 】

タンパ締固め　　1　　m3 当り

| 名　称　・　規　格 | 金額構成比(%) | 金　額 | 構成比(%) | 基準地区単価 | 積算地区単価 | 明細単価番号 | 基　準 |
|---|---|---|---|---|---|---|---|
| 【機械】 | | | 1.31 | | | | |
| <賃>タンパ(ランマ)<br>質量60～80kg | | | 1.31 | | | | |
| 【労務】 | | | 96.83 | | | | |
| 特殊作業員 | | | 51.85 | | | | |
| 普通作業員 | | | 44.98 | | | | |
| 【材料】 | | | 1.86 | | | | |
| ガソリン,レギュラー<br>スタンド渡し,スタンド給油 | | | 1.86 | | | | |
| 【端数調整】 | | | | | | | |
| [条件]<br>[J1] = 1　費用の内訳 全ての費用 | | | | | | | |
| | | | | | | | |
| | | | | | | | |
| | | | | | | | |

# ４．１　配水管DIP-GXφ150　数量計算書

# ＤＩＰ－ＧＸφ150mm配水管布設工　数量計算書

NO. 1

| 工種 | 名　称 | 形状寸法 | 単位 | 数 量 | 管材長 | 算出根拠 | 備　考 |
|---|---|---|---|---|---|---|---|
| 材料(管材料) | | | | | | | |
| | GX形 直管 | S種<br>φ150×5,000 | 本 | 56 | 5.000 | 配管図(1) 配管図(2) 配管図(3) 推進部<br>( 21 + 17 + 17 + 1 )× 5.000 ＝ 280.000 | |
| | GX形 直管(切管) | S種<br>φ150×5,000 | 本 | 7 | 5.000 | 切管調書より<br>31.242 ＝ 31.242 | |
| | GX形 直管(切管) | 1種<br>φ150×5,000 | 本 | 34 | 5.000 | 切管調書より 排水管<br>85.626 － 3.630 ＝ 81.996 | |
| | GX形 曲管 | φ150×90° | 個 | 6 | 0.630 | 配管図(2) 推進部<br>( 2 + 4 )× 0.630 ＝ 3.780 | |
| | GX形 曲管 | φ150×45° | 個 | 7 | 0.470 | 配管図(1) 配管図(2) 推進部 分岐部1 分岐部3<br>( 1 1 + 2 + 2 + 1 )× 0.470 ＝ 3.290 | |
| | GX形 曲管 | φ150×22 1/2° | 個 | 3 | 0.410 | 配管図(2) 分岐部3<br>( 2 + 1 )× 0.410 ＝ 1.230 | |
| | GX形 曲管 | φ150×11 1/4° | 個 | 4 | 0.370 | 配管図(1) 配管図(2)<br>( 2 + 2 )× 0.370 ＝ 1.480 | |
| | GX形 曲管(両受型) | φ150×45° | 個 | 15 | 0.200 | 配管図(1) 配管図(2) 配管図(3) 推進部 分岐部1<br>( 3 + 7 + 1 + 2 + 2 )× 0.200 ＝ 3.000 | |
| | GX形 曲管(両受型) | φ150×22 1/2° | 個 | 4 | 0.140 | 配管図(1) 配管図(2) 分岐部3<br>( 1 + 2 + 1 )× 0.140 ＝ 0.560 | |
| | GX形 二受T字管 | φ150×φ150 | 個 | 3 | 0.150<br>0.560 | (　　1 + 1 )× 0.150 ＝ 0.300<br>( 2 + 1 )× 0.560 ＝ 1.680 | ※分岐方向の延長は1個分を排水管で計上 |
| | GX形 二受T字管 | φ150×φ100 | 個 | 1 | 0.480 | 配管図(3)<br>1 × 0.480 ＝ 0.480 | |
| | GX形 二受T字管 | φ150×φ75 | 個 | 2 | 0.450 | 配管図(3) 推進部<br>( 1 + 1 )× 0.450 ＝ 0.900 | |
| | GX形<br>ﾌﾗﾝｼﾞ付T字管 | φ150×φ75 | 個 | 1 | 0.450 | 推進部<br>1 × 0.450 ＝ 0.450 | 空気弁 |
| | GX形<br>浅層埋設形ﾌﾗﾝｼﾞ付T字管 | φ150×φ75 | 個 | 4 | 0.530 | 配管図(1) 配管図(2) 配管図(3)<br>1 + 2 + 1 × 0.530 ＝ 2.120 | 空気弁・消火栓 |
| | GX形 継輪 | φ150 | 個 | 4 | 0.240 | 推進部 分岐部1 分岐部3<br>( 2 + 1 + 1 )× 0.240 ＝ 0.960 | |
| | K形 継輪 | φ150 | 個 | 1 | － | 配管図(1)<br>1 | |
| | GX形 両受短管 | φ150 | 個 | 8 | 0.020 | 配管図(1) 配管図(2) 配管図(3) 推進部<br>( 2 + 3 + 1 + 2 )× 0.020 ＝ 0.160 | |
| | GX形 接合部品 | ﾗｲﾅ(ﾗｲﾅﾎﾞｰﾄﾞ含)<br>φ150 | 個 | 16 | 0.039 | 配管図(1) 配管図(2) 配管図(3) 推進部<br>( 4 + 3 + 5 + 4 )× 0.039 ＝ 0.624 | |
| | GX形 接合部品 | 接合部品ｾｯﾄ(異形管用)<br>φ150 | 組 | 54 | － | 配管図(1) 配管図(2) 配管図(3) 推進部 分岐部1 分岐部3<br>12 + 21 + 5 + 7 + 5 + 4 | |
| | GX形 接合部品 | φ150 G-Link | 組 | 46 | － | 配管図(1) 配管図(2) 配管図(3) 推進部 分岐部1 分岐部3<br>10 + 12 + 5 + 9 + 6 + 4 | |
| | GX形 継輪用特殊押輪 | φ150 | 組 | 3 | － | 推進部<br>3 | |
| | GX形 接合部品 | φ150 挿し口ﾘﾝｸﾞ | 個 | 34 | － | 推進部<br>34 | |
| | GX形 受挿ｿﾌﾄｼｰﾙ仕切弁 | φ150 | 基 | 4 | 0.550 | 配管図(1) 配管図(3) 推進部 分岐部3<br>( 1 + 1 + 1 + 1 )× 0.550 ＝ 2.200 | |
| | GX形 両受ｿﾌﾄｼｰﾙ仕切弁 | φ150 | 基 | 3 | 0.220 | 配管図(1) 配管図(3) 分岐部1<br>( 1 + 1 + 1 )× 0.220 ＝ 0.660 | |
| | 不断水割T字管 | φ150×φ150 | 個 | 1 | 0.805 | 推進部<br>1 × 0.805 ＝ 0.805 | |
| | ｽﾃﾝﾚｽ製密着ｺｱ | φ150 | 個 | 1 | － | 推進部<br>1 | |
| | K形 特殊押輪 | 全周型<br>φ150 | 組 | 2 | － | 配管図(1)<br>2 | |
| | 浅層埋設型空気弁 | φ25 | 基 | 3 | － | 配管図(2) 推進部<br>2 + 1 | |
| | 補修弁 | (GF形/7.5K)<br>φ75×H150 | 基 | 3 | － | 配管図(2) 推進部<br>2 + 1 | |
| | DIPﾌﾗﾝｼﾞ短管 | φ75×H300 | 個 | 1 | － | 推進部<br>1 | |
| | ﾌﾗﾝｼﾞ継手材 | φ75 ｽﾃﾝﾚｽ入り 7.5K | 組 | 4 | － | 配管図(2) 推進部<br>2 + 2 | |
| | ﾌﾗﾝｼﾞ継手材 | φ75 BNのみ | 組 | 3 | － | 配管図(2) 推進部<br>2 + 1 | |

# ＤＩＰ－ＧＸφ150mm配水管布設工　数量計算書

NO. 2

| 工種 | 名　称 | 形状寸法 | 単位 | 数 量 | 管材長 | 算出根拠 | 備　考 |
|---|---|---|---|---|---|---|---|
| 材料(その他) | | | | | | | |
| | 仕切弁用鉄蓋 | 円形1号<br>ネジ式φ250 | 枚 | 8 | － | 配管図(1) 2 ＋ 配管図(3) 2 ＋ 推進部 2 ＋ 分岐部1 1 ＋ 分岐部3 1 | |
| | 仕切弁用調整枠 | φ250×H100 | 個 | 8 | － | 配管図(1) 2 ＋ 配管図(3) 2 ＋ 推進部 2 ＋ 分岐部1 1 ＋ 分岐部3 1 | |
| | 仕切弁用ﾚｼﾞｺﾝﾎﾞｯｸｽ | 上部<br>φ250×H150 | 個 | 2 | － | 推進部 2 | |
| | 仕切弁用ﾚｼﾞｺﾝﾎﾞｯｸｽ | 下部<br>φ250×H300 | 個 | 2 | － | 推進部 2 | |
| | 仕切弁用ﾚｼﾞｺﾝﾎﾞｯｸｽ | 上下部<br>φ250×H150 | 個 | 6 | － | 配管図(1) 2 ＋ 配管図(3) 2 ＋ 分岐部1 1 ＋ 分岐部3 1 | |
| | 仕切弁用ﾚｼﾞｺﾝﾎﾞｯｸｽ | 底板<br>φ250×H40 | 個 | 8 | － | 配管図(1) 2 ＋ 配管図(3) 2 ＋ 推進部 2 ＋ 分岐部1 1 ＋ 分岐部3 1 | |
| | 空気弁用鉄蓋 | 円形3号<br>φ500 | 枚 | 3 | － | 配管図(2) 2 ＋ 推進部 1 | |
| | 空気弁用ﾚｼﾞｺﾝﾎﾞｯｸｽ | 上部<br>φ500×200 | 個 | 3 | － | 配管図(2) 2 ＋ 推進部 1 | |
| | 空気弁用ﾚｼﾞｺﾝﾎﾞｯｸｽ | 下部<br>φ500×200 | 個 | 3 | － | 配管図(2) 2 ＋ 推進部 1 | |
| | 空気弁用ﾚｼﾞｺﾝﾎﾞｯｸｽ | 底板<br>φ500×40 | 個 | 3 | － | 配管図(2) 2 ＋ 推進部 1 | |
| | 推力伝達ﾘﾝｸﾞ | ｷｬｽﾀｰなし<br>φ150 | 個 | 34 | － | 推進部 34 | |
| | ﾗﾁｽﾍﾟｰｻｰ | φ150 | 個 | 34 | － | 推進部 34 | |
| | | | | | | | |
| | | | | | | 配管延長 ＝ 417.917 | |
| | | | | | | | |
| | 管明示ﾃｰﾌﾟ | DIPφ150用 | m | 412.5 | － | 417.917 － F付T字管 2.570 － 仕切弁 2.860 ＝ 412.487 | |
| | 管明示ｼｰﾄ | W=150 | m | 398.8 | － | 404.231 － F付T字管 2.570 － 仕切弁 2.860 ＝ 398.801 | |
| | | | | | | | |
| 労務 | | | | | | | |
| | 鋳鉄管布設工 | GX φ150 | m | 381.1 | － | 配管延長 417.917 － 仕切弁 2.860 － 推進挿入 34.000 ＝ 381.057 | |
| | 鋳鉄管被覆工 | ﾎﾟﾘｴﾁﾚﾝｽﾘｰﾌﾞ φ150 | m | 383.9 | － | 配管延長 417.917 － 推進挿入 34.000 ＝ 383.917 | |
| | 鋳鉄管挿入工 | GX φ150 | m | 34.0 | － | 34.000 ＝ 34.000 | |
| | 中込注入口 | ｴｱﾐﾙｸ | $m^3$ | 1.6 | － | π/4 ×( 0.300^2 － 0.169^2 )× 34.000 ＝ 1.638 | |
| | 鋳鉄管継手工 | GX φ150 直管 | 口 | 97 | － | 56 ＋ 切管調書 34 ＋ 切管調書 7 ＝ 97 | |
| | 鋳鉄管継手工 | GX φ150 異形管 | 口 | 54 | － | 配管図(1) 12 ＋ 配管図(2) 21 ＋ 配管図(3) 5 ＋ 推進部 7 ＋ 分岐部1 5 ＋ 分岐部3 4 ＝ 54 | |
| | 鋳鉄管継手工 | GXφ150 異形管(G-Link) | 口 | 49 | － | 配管図(1) 10 ＋ 配管図(2) 12 ＋ 配管図(3) 5 ＋ 推進部 12 ＋ 分岐部1 6 ＋ 分岐部3 4 ＝ 49 | 継輪用特殊押輪含む |
| | 鋳鉄管継手工 | 挿し口加工<br>φ150 ﾀｯﾋﾟﾝねじ式 | 口 | 34 | － | 推進部 34 ＝ 34 | |
| | メカニカル継手工 | K形 特殊押輪<br>φ150 | 口 | 2 | － | 配管図(1) 2 ＝ 2 | |
| | 管切断溝切工 | φ150 | 口 | 34 | － | 切管調書 34 ＝ 34 | |
| | 管切断工 | ｴﾝｼﾞﾝｶｯﾀｰ φ150 | 口 | 41 | － | 切管調書 28 ＋ 切管調書 15 － 排水管 2 ＝ 41 | |
| | 既設管切断工 | ﾀﾞｸﾀｲﾙ鋳鉄管 φ150 | 口 | 3 | － | 配管図(1) 1 ＋ 分岐部1 1 ＋ 分岐部3 1 ＝ 3 | |
| | ﾌﾗﾝｼﾞ継手工 | φ75(7.5K) | 口 | 4 | － | 接合材計 7 － 空気弁 3 ＝ 4 | 空気弁 |
| | 鋳鉄製仕切弁設置工 | φ150(縦型) | 基 | 7 | － | 配管図(1) 2 ＋ 配管図(3) 2 ＋ 推進部 1 ＋ 分岐部1 1 ＋ 分岐部3 1 ＝ 7 | |
| | 不断水分岐取付工 | 割丁字管<br>φ150×φ150 | 箇所 | 1 | － | 推進部 1 ＝ 1 | |
| | ｽﾃﾝﾚｽ製ｺｱ挿入工 | φ150 | 箇所 | 1 | － | 推進部 1 ＝ 1 | 材工含む |
| | 空気弁設置工 | φ25 | 基 | 3 | － | 配管図(2) 2 ＋ 推進部 1 ＝ 3 | |
| | 仕切弁用鉄蓋設置工 | 円形1号<br>φ250 | 個 | 8 | － | 配管図(1) 2 ＋ 配管図(3) 2 ＋ 推進部 2 ＋ 分岐部1 1 ＋ 分岐部3 1 ＝ 8 | |

# ＤＩＰ－ＧＸφ150mm配水管布設工　数量計算書

NO. 3

| 工種 | 名　称 | 形状寸法 | 単位 | 数 量 | 管材長 | 算出根拠 | 備　考 |
|---|---|---|---|---|---|---|---|
| 労務 | | | | | | | |
| | 仕切弁用ﾎﾞｯｸｽ設置工 | 調整枠<br>φ250×100 | 個 | 8 | － | 配管図(1)　配管図(3)　推進部　分岐部1　分岐部3<br>2 ＋ 2 ＋ 2 ＋ 1 ＋ 1 ＝ 8 | |
| | 仕切弁用ﾎﾞｯｸｽ設置工 | 上部<br>φ250×150 | 個 | 2 | － | 推進部<br>2 ＝ 2 | |
| | 仕切弁用ﾎﾞｯｸｽ設置工 | 下部<br>φ250×300 | 個 | 2 | － | 推進部<br>2 ＝ 2 | |
| | 仕切弁用ﾎﾞｯｸｽ設置工 | 上下部<br>φ250×150 | 個 | 6 | － | 配管図(1)　配管図(3)　推進部　分岐部1　分岐部3<br>2 ＋ 2 ＋ 1 ＋ 1 ＝ 6 | |
| | 仕切弁用ﾎﾞｯｸｽ設置工 | 底板<br>φ250×40 | 個 | 8 | － | 配管図(1)　配管図(3)　推進部　分岐部1　分岐部3<br>2 ＋ 2 ＋ 2 ＋ 1 ＋ 1 ＝ 8 | |
| | 空気弁用鉄蓋設置工 | 円形3号<br>φ500 | 個 | 3 | － | 配管図(2)　推進部<br>2 ＋ 1 ＝ 3 | |
| | 空気弁用ﾎﾞｯｸｽ設置工 | 上部<br>φ500×200 | 個 | 3 | － | 配管図(2)　推進部<br>2 ＋ 1 ＝ 3 | |
| | 空気弁用ﾎﾞｯｸｽ設置工 | 下部<br>φ500×200 | 個 | 3 | － | 配管図(2)　推進部<br>2 ＋ 1 ＝ 3 | |
| | 空気弁用ﾎﾞｯｸｽ設置工 | 底板<br>φ500×40 | 個 | 3 | － | 配管図(2)　推進部<br>2 ＋ 1 ＝ 3 | |
| | 管明示ﾃｰﾌﾟ取付工 | DIPφ150用 | m | 412.5 | － | 412.5 ＝ 412.5 | |
| | 管明示ｼｰﾄ取付工 | W=150 | m | 398.8 | － | 398.8 ＝ 398.8 | |
| | 通水試験工 | 給水車不要 | m | 417.9 | － | 417.9 | |
| | ｺｱ穿孔工 | φ180以上φ200未満 | 箇所 | 2 | － | 2 | |
| | ｺﾝｸﾘｰﾄ | 18-8-40<br>小型構造物 | $m^3$ | 0.1 | － | 配管図(2)<br>(0.47×0.4－π/4×0.169^2)×0.25×2 ＝ 0.099 | |
| | 型枠 | 小型構造物 | $m^2$ | 0.9 | － | 配管図(2)<br>(0.47×0.4－π/4×0.169^2)×2+0.47×0.25×4 ＝ 0.867 | |
| | | | | | | | |
| 延長集計 | | | | | | | |
| | 土工①-1 | | m | 339.0 | － | 本設　本設　本設　推進部　分岐部1　分岐部2<br>144.8 ＋ 50.9 ＋ 130.5 ＋ 2.4 ＋ 8.9 ＋ 1.5 ＝ 339.0 | |
| | 土工①-2 | | m | 16.9 | － | 本設　推進部　分岐部1<br>1.2　14.0 ＋ 1.7 ＝ 16.9 | |
| | 土工①-3 | | m | 2.5 | － | 分岐部2<br>2.5 ＝ 2.5 | |
| | 土工②-1 | | m | 2.1 | － | 本設<br>2.1 ＝ 2.1 | |
| | 土工②-2 | | m | 3.8 | － | 本設<br>3.8 ＝ 3.8 | |
| | 土工⑤ | | m | 1.1 | － | 推進部<br>1.1 ＝ 1.1 | |
| | 軽量鋼矢板 | 両側　全面<br>H=2.0m | m | 7.0 | － | 本設　本設　推進部<br>2.1 ＋ 3.8　1.1 ＝ 7.0 | |

# 土 工 数 量 集 計 表

| No.1 | | | NO.1 土工 ①-1 | | NO.2 土工 ①-2 | | NO.3 土工 ①-3 | | NO.4 土工 ②-1 | | NO.5 土工 ②-2 | | No.8 土工⑤ | | | | | | | | | |
|---|---|---|---|---|---|---|---|---|---|---|---|---|---|---|---|---|---|---|---|---|---|---|
| | | | 144.8 | =延長 L | 1.2 | =延長 L | 2.5 | =延長 L | 2.1 | =延長 L | 3.8 | =延長 L | 1.1 | =延長 L | | | | | | | | |
| | | | 50.9 | | 1.7 | | | | | | | | | | | | | | | | | |
| | | | 130.5 | | 14.0 | | | | | | | | | | | | | | | | | |
| | | | 8.9 | | | | | | | | | | | | | | | | | | | |
| | | | 1.5 | | | | | | | | | | | | | | | | | | | |
| | | | 2.4 | | | | | | | | | | | | | | | | | | | |
| 名 称 | 規 格 | | 339.0 m | | 16.9 m | | 2.5 m | | 2.1 m | | 3.8 m | | 1 箇所 | | | | | | | | 合 計 | 積算数量 |
| 舗装切断工 | As舗装版<br>t=15cm以下 | m | 2.00 | 678.00 | 2.00 | 33.80 | 2.00 | 5.00 | 2.00 | 4.20 | 2.00 | 7.60 | 5.00 | 5.00 | | | | | | | ( )<br>733.60 | ( )<br>730 |
| 舗装切断工 | Co舗装版<br>t=15cm以下 | m | | | | | | | | | | | | | | | | | | | ( ) | ( ) |
| 舗装版破砕工 | As舗装版<br>t=10cm以下 | m2 | 0.60 | 203.40 | 0.60 | 10.14 | 0.60 | 1.50 | 0.85 | 1.79 | 0.85 | 3.23 | 1.50 | 1.50 | | | | | | | ( )<br>221.56 | ( )<br>222 |
| 舗装版破砕工 | Co舗装版<br>t=10cm以下 | m2 | | | | | | | | | | | | | | | | | | | ( ) | ( ) |
| 機械床掘工 | BH0.28m3<br>砂・砂質土・礫質土 | m3 | 0.49 | 166.11 | 0.67 | 11.32 | 0.79 | 1.98 | 1.29 | 2.71 | 1.38 | 5.24 | 2.25 | 2.25 | | | | | | | ( )<br>189.61 | ( )<br>190 |
| 機械埋戻工 | BH0.28m3<br>タンパ締固め 購入土 | m3 | 0.20 | 67.80 | 0.20 | 3.38 | 0.20 | 0.50 | 0.29 | 0.61 | 0.29 | 1.10 | 0.83 | 0.83 | | | | | | | ( )<br>74.22 | ( )<br>70 |
| 機械埋戻工 | BH0.28m3<br>タンパ締固め 発生土 | m3 | 0.15 | 50.85 | 0.33 | 5.58 | 0.45 | 1.13 | 0.81 | 1.70 | 0.89 | 3.38 | 1.13 | 1.13 | | | | | | | ( )<br>63.77 | ( )<br>60 |
| 下層路盤工 | RC-40 t=20cm | m2 | | | | | | | | | | | | | | | | | | | ( ) | ( ) |
| 下層路盤工 | RC-30 t=10cm | m2 | 0.60 | 203.40 | 0.60 | 10.14 | 0.60 | 1.50 | 0.85 | 1.79 | 0.85 | 3.23 | 1.50 | 1.50 | | | | | | | ( )<br>221.56 | ( )<br>222 |
| 上層路盤工 | RM-30 t=12cm | m2 | 0.60 | 203.40 | 0.60 | 10.14 | 0.60 | 1.50 | 0.85 | 1.79 | 0.85 | 3.23 | 1.50 | 1.50 | | | | | | | ( )<br>221.56 | ( )<br>222 |
| 路面仮復旧 | 再生密粒As13mm、人力<br>t=3cm | m2 | 0.60 | 203.40 | 0.60 | 10.14 | 0.60 | 1.50 | 0.85 | 1.79 | 0.85 | 3.23 | 1.50 | 1.50 | | | | | | | ( )<br>221.56 | ( )<br>222 |
| 路面本復旧 | 再生細粒As13mm、機械<br>t=3cm | m2 | | | | | | | | | | | | | | | | | | | ( ) | ( ) |
| 路面本復旧 | 再生密粒As20mm、機械<br>t=5cm | m2 | | | | | | | | | | | | | | | | | | | ( ) | ( ) |
| 残土処分工 | 4tDT<br>積込み 土砂 | m3 | 0.32 | 108.48 | 0.30 | 5.07 | 0.29 | 0.73 | 0.39 | 0.82 | 0.39 | 1.48 | 1.33 | 1.33 | | | | | | | ( )<br>117.91 | ( )<br>120 |
| 残土処分工 | 4tDT<br>積込み ｱｽﾌｧﾙﾄ殻 | m3 | 0.03 | 10.17 | 0.03 | 0.51 | 0.03 | 0.08 | 0.04 | 0.08 | 0.04 | 0.15 | 0.08 | 0.08 | | | | | | | ( )<br>11.07 | ( )<br>11 |
| 残土処分工 | 4tDT<br>積込み ｺﾝｸﾘｰﾄ殻 | m3 | | | | | | | | | | | | | | | | | | | ( ) | ( ) |
| 受入費 | ｱｽﾌｧﾙﾄ殻 | t | 0.07 | 23.73 | 0.07 | 1.18 | 0.07 | 0.18 | 0.09 | 0.19 | 0.09 | 0.34 | 0.19 | 0.19 | | | | | | | ( )<br>25.81 | ( )<br>25.8 |
| 受入費 | ｺﾝｸﾘｰﾄ殻 | t | | | | | | | | | | | | | | | | | | | ( ) | ( ) |
| 軽量鋼矢板工 | 両側 全面<br>H=2.0m | m | | | | | | | 1.00 | 2.10 | 1.00 | 3.80 | 1.10 | 1.10 | | | | | | | ( )<br>7.00 | ( )<br>7.0 |

# 土 量 配 分 表

## 発　生　土

| | | | |
|---|---|---|---|
| 掘削 | ＢＨ | 山積 0.28 m3級 | m³ 189.6 |
| | | 山積　　m3級 | m³ |
| | 人力 | | m³ |
| | | | m³ |
| | 計 | | m³ 189.6 |

63.8

（仮置）

## 埋　戻　土

| | | | | |
|---|---|---|---|---|
| 埋戻 | ＢＨ投入 | 発生土 山積 0.28 m3級 | m³ 63.8 | 計 63.8 |
| | | 山積　　m3級 | m³ | |
| | ＢＨ投入 | 購入土 山積 0.28 m3級 | m³ 74.2 | 計 74.2 |
| | | 山積　　m3級 | m³ | |
| | 計 | | m³ 138.0 | |

| | | | | |
|---|---|---|---|---|
| 残土処分 | ＢＨ積込 | 山積 0.28 m3級 | m³ 117.9 | 計 117.9 |
| | | 山積　　m3級 | m³ | |
| | 人力積込 | | m³ | |
| | 計 | | m³ 117.9 | |

・ＢＨ掘削
　0.28 m3級（砂質土）　・・・・　190m3
　　m3級（砂質土）　・・・・
・人力掘削（レキ質土）
　　・・・・
・流用土仮置
　0.28 m3級（砂質土）　・・・・　64m3
　　m3級（砂質土）　・・・・
・ＢＨ埋戻し
　0.28 m3級（発生土）　・・・・　64m3
　　m3級（発生土）　・・・・
　0.28 m3級（購入土）　・・・・　74m3
　　m3級（購入土）　・・・・
・人力埋戻し（レキ質土）　・・・・
・タンパ転圧　・・・・　138m3
・残土処分（ＢＨ積込）
　0.28 m3級（砂質土）　・・・・　118m3
　　m3級（砂質土）　・・・・
・残土処分
　人力　　（砂質土）　・・・・

# 土 工 数 量 計 算 書

No,1

断面番号 ＝ 土工①-1 L= 339.0 m

断面名称 ＝ 市道車道 φ150 H=0.7m

管 控 除 ＝ 0.170 × 0.170 × π ／ 4 ＝ 0.023 m3/m

管 控 除 ＝ × × π ／ 4 ＝

1m当り

| 名 称 | 計 算 式 | 単 位 | 数 量 | 備 考 |
|---|---|---|---|---|
| 舗装切断工<br>As舗装版 t=15cm以下 | 1.00 × 2 | m | 2.00 | |
| 舗装版破砕工<br>As舗装版 t=10cm以下 | 1.00 × 0.60 | m2 | 0.60 | |
| 機械床掘工 BH0.28m3<br>砂・砂質土・礫質土 | 1.00 × 0.60 ×( 0.87 － 0.05 ) | m3 | 0.49 | |
| 機械埋戻工 BH0.28m3<br>タンパ締固め 購入土 | 1.00 × 0.60 × 0.37 － 0.023 | m3 | 0.20 | |
| 機械埋戻工 BH0.28m3<br>タンパ締固め 発生土 | 1.00 × 0.60 × 0.25 | m3 | 0.15 | |
| 下層路盤工(RC-30)<br>t=10cm | 1.00 × 0.60 | m2 | 0.60 | |
| 上層路盤工(RM-30)<br>t=12cm | 1.00 × 0.60 | m2 | 0.60 | |
| 路面仮復旧(再生密粒As13mm、人力)<br>t= 3cm | 1.00 × 0.60 | m2 | 0.60 | |
| 残土処分工 4tDT<br>積込み 土砂 | 掘削土 流用土<br>0.49 － 0.15 ÷ 0.90 | m3 | 0.32 | |
| 残土処分工 4tDT<br>積込み ｱｽﾌｧﾙﾄ殻 | 1.00 × 0.60 × 0.05 | m3 | 0.03 | |
| 受入費<br>ｱｽﾌｧﾙﾄ殻 | 0.03 × 2.35 | t | 0.07 | |
| | | | | |
| | | | | |
| | | | | |
| | | | | |

# 土 工 数 量 計 算 書

No,2

断面番号 ＝ 土工①-2 L= 16.9 m

断面名称 ＝ 市道車道 φ150 H=1.0m

管 控 除 ＝ 0.170 × 0.170 × π ／ 4 ＝ 0.023 m3/m

管 控 除 ＝ × × π ／ 4 ＝

1m当り

| 名 称 | 計 算 式 | 単 位 | 数 量 | 備 考 |
|---|---|---|---|---|
| 舗装切断工<br>As舗装版 t=15cm以下 | 1.00 × 2 | m | 2.00 | |
| 舗装版破砕工<br>As舗装版 t=10cm以下 | 1.00 × 0.60 | m2 | 0.60 | |
| 機械床掘工 BH0.28m3<br>砂・砂質土・礫質土 | 1.00 × 0.60 ×( 1.17 － 0.05 ) | m3 | 0.67 | |
| 機械埋戻工 BH0.28m3<br>タンパ締固め 購入土 | 1.00 × 0.60 × 0.37 － 0.023 | m3 | 0.20 | |
| 機械埋戻工 BH0.28m3<br>タンパ締固め 発生土 | 1.00 × 0.60 × 0.55 | m3 | 0.33 | |
| 下層路盤工(RC-30)<br>t=10cm | 1.00 × 0.60 | m2 | 0.60 | |
| 上層路盤工(RM-30)<br>t=12cm | 1.00 × 0.60 | m2 | 0.60 | |
| 路面仮復旧(再生密粒As13mm、人力)<br>t= 3cm | 1.00 × 0.60 | m2 | 0.60 | |
| 残土処分工 4tDT<br>積込み 土砂 | 掘削土 流用土<br>0.67 － 0.33 ÷ 0.90 | m3 | 0.30 | |
| 残土処分工 4tDT<br>積込み ｱｽﾌｧﾙﾄ殻 | 1.00 × 0.60 × 0.05 | m3 | 0.03 | |
| 受入費<br>ｱｽﾌｧﾙﾄ殻 | 0.03 × 2.35 | t | 0.07 | |
| | | | | |
| | | | | |
| | | | | |
| | | | | |

# 土 工 数 量 計 算 書

No,3

断面番号 ＝ 土工 ①-3 L= 2.5 m

断面名称 ＝ 市道車道 φ150 H=1.2m

管 控 除 ＝ 0.170 × 0.170 × π ／ 4 ＝ 0.023 m3/m

管 控 除 ＝ × × π ／ 4 ＝

1m当り

| 名 称 | 計 算 式 | 単 位 | 数 量 | 備 考 |
|---|---|---|---|---|
| 舗装切断工<br>As舗装版 t=15cm以下 | 1.00 × 2 | m | 2.00 | |
| 舗装版破砕工<br>As舗装版 t=10cm以下 | 1.00 × 0.60 | m2 | 0.60 | |
| 機械床掘工 BH0.28m3<br>砂・砂質土・礫質土 | 1.00 × 0.60 ×( 1.37 － 0.05 ) | m3 | 0.79 | |
| 機械埋戻工 BH0.28m3<br>タンパ締固め 購入土 | 1.00 × 0.60 × 0.37 － 0.023 | m3 | 0.20 | |
| 機械埋戻工 BH0.28m3<br>タンパ締固め 発生土 | 1.00 × 0.60 × 0.75 | m3 | 0.45 | |
| 下層路盤工(RC-30)<br>t=10cm | 1.00 × 0.60 | m2 | 0.60 | |
| 上層路盤工(RM-30)<br>t=12cm | 1.00 × 0.60 | m2 | 0.60 | |
| 路面仮復旧(再生密粒As13mm、人力)<br>t= 3cm | 1.00 × 0.60 | m2 | 0.60 | |
| 残土処分工 4tDT<br>積込み 土砂 | 掘削土 流用土<br>0.79 － 0.45 ÷ 0.90 | m3 | 0.29 | |
| 残土処分工 4tDT<br>積込み ｱｽﾌｧﾙﾄ殻 | 1.00 × 0.60 × 0.05 | m3 | 0.03 | |
| 受入費<br>ｱｽﾌｧﾙﾄ殻 | 0.03 × 2.35 | t | 0.07 | |
| | | | | |
| | | | | |
| | | | | |
| | | | | |
| | | | | |

# 土 工 数 量 計 算 書

No,4

断面番号 ＝ 土工 ②-1 L= 2.1 m

断面名称 ＝ 市道車道 φ150 H=1.4m

管 控 除 ＝ 0.170 × 0.170 × π ／ 4 ＝ 0.023 m3/m

管 控 除 ＝ × × π ／ 4 ＝

1m当り

| 名 称 | 計 算 式 | 単 位 | 数 量 | 備 考 |
|---|---|---|---|---|
| 舗装切断工<br>As舗装版 t=15cm以下 | 1.00 × 2 | m | 2.00 | |
| 舗装版破砕工<br>As舗装版 t=10cm以下 | 1.00 × 0.85 | m2 | 0.85 | |
| 機械床掘工 BH0.28m3<br>砂・砂質土・礫質土 | 1.00 × 0.85 ×( 1.57 － 0.05 ) | m3 | 1.29 | |
| 機械埋戻工 BH0.28m3<br>タンパ締固め 購入土 | 1.00 × 0.85 × 0.37 － 0.023 | m3 | 0.29 | |
| 機械埋戻工 BH0.28m3<br>タンパ締固め 発生土 | 1.00 × 0.85 × 0.95 | m3 | 0.81 | |
| 下層路盤工(RC-30)<br>t=10cm | 1.00 × 0.85 | m2 | 0.85 | |
| 上層路盤工(RM-30)<br>t=12cm | 1.00 × 0.85 | m2 | 0.85 | |
| 路面仮復旧(再生密粒As13mm、人力)<br>t= 3cm | 1.00 × 0.85 | m2 | 0.85 | |
| 残土処分工 4tDT<br>積込み 土砂 | 掘削土 流用土<br>1.29 － 0.81 ÷ 0.90 | m3 | 0.39 | |
| 残土処分工 4tDT<br>積込み ｱｽﾌｧﾙﾄ殻 | 1.00 × 0.85 × 0.05 | m3 | 0.04 | |
| 受入費<br>ｱｽﾌｧﾙﾄ殻 | 0.04 × 2.35 | t | 0.09 | |
| 軽量鋼矢板工<br>両側 全面 H=2.0m | 1.00 × 1.00 | m | 1.00 | |
| | | | | |
| | | | | |
| | | | | |
| | | | | |

# 土 工 数 量 計 算 書

No,5

断面番号 ＝ 土工 ②-2 L= 3.8 m

断面名称 ＝ 市道車道 φ150 H=1.5m

管 控 除 ＝ 0.170 × 0.170 × π ／ 4 ＝ 0.023 m3/m

管 控 除 ＝ × × π ／ 4 ＝

1m当り

| 名 称 | 計 算 式 | 単 位 | 数 量 | 備 考 |
|---|---|---|---|---|
| 舗装切断工<br>As舗装版 t=15cm以下 | 1.00 × 2 | m | 2.00 | |
| 舗装版破砕工<br>As舗装版 t=10cm以下 | 1.00 × 0.85 | m2 | 0.85 | |
| 機械床掘工 BH0.28m3<br>砂・砂質土・礫質土 | 1.00 × 0.85 ×( 1.67 － 0.05 ) | m3 | 1.38 | |
| 機械埋戻工 BH0.28m3<br>タンパ締固め 購入土 | 1.00 × 0.85 × 0.37 － 0.023 | m3 | 0.29 | |
| 機械埋戻工 BH0.28m3<br>タンパ締固め 発生土 | 1.00 × 0.85 × 1.05 | m3 | 0.89 | |
| 下層路盤工(RC-30)<br>t=10cm | 1.00 × 0.85 | m2 | 0.85 | |
| 上層路盤工(RM-30)<br>t=12cm | 1.00 × 0.85 | m2 | 0.85 | |
| 路面仮復旧(再生密粒As13mm、人力)<br>t= 3cm | 1.00 × 0.85 | m2 | 0.85 | |
| 残土処分工 4tDT<br>積込み 土砂 | 掘削土 流用土<br>1.38 － 0.89 ÷ 0.90 | m3 | 0.39 | |
| 残土処分工 4tDT<br>積込み ｱｽﾌｧﾙﾄ殻 | 1.00 × 0.85 × 0.05 | m3 | 0.04 | |
| 受入費<br>ｱｽﾌｧﾙﾄ殻 | 0.04 × 2.35 | t | 0.09 | |
| 軽量鋼矢板工<br>両側 全面 H=2.0m | 1.00 × 1.00 | m | 1.00 | |
| | | | | |
| | | | | |
| | | | | |
| | | | | |

# 土 工 数 量 計 算 書

No,6

断面番号 ＝ 土工⑤（不断水割T字管） L= 1.0 （1箇所）

断面名称 ＝ 市道車道 φ150 H=1.00m

管 控 除 ＝ 0.170 × 0.170 × π ／ 4 ＝ 0.023 m3/m

管 控 除 ＝ × × π ／ 4 ＝

1箇所(1.1m)当り

| 名 称 | 計 算 式 | 単 位 | 数 量 | 備 考 |
|---|---|---|---|---|
| 舗装切断工<br>As舗装版 t=15cm以下 | 1.00 × 2 + 1.50 × 2 | m | 5.00 | |
| 舗装版破砕工<br>As舗装版 t=10cm以下 | 1.00 × 1.50 | m2 | 1.50 | |
| 機械床掘工 BH0.28m3<br>砂・砂質土・礫質土 | 1.00 × 1.50 ×( 1.57 − 0.05 )− 0.025 | m3 | 2.25 | …0.023/m × 1.1m/箇所 = 0.025m³ /箇所 |
| 機械埋戻工 BH0.28m3<br>タンパ締固め 発生土 | 1.00 × 1.50 × 0.55 | m3 | 0.83 | |
| 機械埋戻工 BH0.28m3<br>タンパ締固め 購入土 | 1.00 × 1.50 × 0.77 − 0.025 | m3 | 1.13 | |
| 下層路盤工(RC-30)<br>t=10cm | 1.00 × 1.50 | m2 | 1.50 | |
| 上層路盤工(RM-30)<br>t=12cm | 1.00 × 1.50 | m2 | 1.50 | |
| 路面仮復旧(再生密粒As13mm、人力)<br>t= 3cm | 1.00 × 1.50 | m2 | 1.50 | |
| 残土処分工 4tDT<br>積込み 土砂 | 掘削土 流用土<br>2.25 − 0.83 ÷ 0.90 | m3 | 1.33 | |
| 残土処分工 4tDT<br>積込み ｱｽﾌｧﾙﾄ殻 | 1.00 × 1.50 × 0.05 | m3 | 0.08 | |
| 受入費<br>ｱｽﾌｧﾙﾄ殻 | 0.08 × 2.35 | t | 0.19 | |
| 軽量鋼矢板工<br>両側 全面 H=2.0m | 1.10 × 1.00 | m | 1.10 | |
| | | | | |
| | | | | |
| | | | | |

# 【GX-DIPφ150　片受直管（D1)】 切管調書

管路施設等設計指針：最小切管寸法　　甲切管 ＝ 680　　乙切管 ＝ 770

| 略図 | 甲切管 番号 | 甲切管 形状 | 甲切管 長さ | 乙切管 番号 | 乙切管 形状 | 乙切管 長さ | 乙切管 番号 | 乙切管 形状 | 乙切管 長さ | 乙切管 番号 | 乙切管 形状 | 乙切管 長さ | 乙切管 番号 | 乙切管 形状 | 乙切管 長さ | 計 | 残 | 切断 | 切断＋溝切 | G-Link | 挿し口 | 残管(kg) |
|---|---|---|---|---|---|---|---|---|---|---|---|---|---|---|---|---|---|---|---|---|---|---|
| 残 ⑤ 1,000 170 3,830 | | | 1,000 | ⑤ | | 3,830 | | | | | | | | | | 4,830 | 170 | 1 | 1 | 1 | | |
| 残 ⑥ 1,000 700 3,300 | | | 1,000 | ⑥ | | 3,300 | | | | | | | | | | 4,300 | 700 | 1 | 1 | 1 | | |
| 残 ⑨ 1,000 1,690 2,310 | | | 1,000 | ⑨ | | 2,310 | | | | | | | | | | 3,310 | 1,690 | 1 | 1 | 1 | | |
| 残 ⑩ 1,000 500 3,500 | | | 1,000 | ⑩ | | 3,500 | | | | | | | | | | 4,500 | 500 | 1 | 1 | 1 | | |
| 残 ① 1,000 1,900 2,100 | | | 1,000 | ① | | 2,100 | | | | | | | | | | 3,100 | 1,900 | 1 | 1 | 1 | | |
| 残 ⑭ 1,000 3,090 910 | | | 1,000 | ⑭ | | 910 | | | | | | | | | | 1,910 | 3,090 | 1 | 1 | 1 | | |
| 残 ⑯ 1,000 1,970 2,030 | | | 1,000 | ⑯ | | 2,030 | | | | | | | | | | 3,030 | 1,970 | 1 | 1 | 1 | | |
| 残 ⑱ 1,000 1,350 2,650 | | | 1,000 | ⑱ | | 2,650 | | | | | | | | | | 3,650 | 1,350 | 1 | 1 | 1 | | |
| 残 ⑲ 1,000 1,970 2,030 | | | 1,000 | ⑲ | | 2,030 | | | | | | | | | | 3,030 | 1,970 | 1 | 1 | 1 | | |
| 残 ㉑ 1,000 3,170 830 | | | 1,000 | ㉑ | | 830 | | | | | | | | | | 1,830 | 3,170 | 1 | 1 | 1 | | |
| 残 ㉒ 1,000 3,210 790 | | | 1,000 | ㉒ | | 790 | | | | | | | | | | 1,790 | 3,210 | 1 | 1 | 1 | | |
| 残 ㉕ 1,000 2,070 1,930 | | | 1,000 | ㉕ | | 1,930 | | | | | | | | | | 2,930 | 2,070 | 1 | 1 | 1 | | |
| 残 ㉔ 1,000 1,290 2,710 | | | 1,000 | ㉔ | | 2,710 | | | | | | | | | | 3,710 | 1,290 | 1 | 1 | 1 | | |
| 残 ⑬ 1,000 3,000 1,000 | | | 1,000 | ⑬ | | 1,000 | | | | | | | | | | 2,000 | 3,000 | 1 | 1 | 1 | | |
| 残 ⑮ 1,000 3,070 930 | | | 1,000 | ⑮ | | 930 | | | | | | | | | | 1,930 | 3,070 | 1 | 1 | 1 | | |

# 【GX-DIPφ150　片受直管（D1)】 切管調書

管路施設等設計指針：最小切管寸法　　甲切管 ＝ 680　　乙切管 ＝ 770

| 略図 | 甲切管 番号 | 甲切管 形状 | 甲切管 長さ | 乙切管 番号 | 乙切管 形状 | 乙切管 長さ | 乙切管 番号 | 乙切管 形状 | 乙切管 長さ | 乙切管 番号 | 乙切管 形状 | 乙切管 長さ | 乙切管 番号 | 乙切管 形状 | 乙切管 長さ | 計 | 残 | 切断 | 切断＋溝切 | G-Link | 挿し口 | 残管(kg) |
|---|---|---|---|---|---|---|---|---|---|---|---|---|---|---|---|---|---|---|---|---|---|---|
| 残 ⑫ 1,000 1,500 2,500 | | | 1,000 | ⑫ | | 2,500 | | | | | | | | | | 3,500 | 1,500 | 1 | 1 | 1 | | |
| 残 ⑳ 1,000 1,860 2,140 | | | 1,000 | ⑳ | | 2,140 | | | | | | | | | | 3,140 | 1,860 | 1 | 1 | 1 | | |
| 残 ⑰ 1,000 3,070 930 | | | 1,000 | ⑰ | | 930 | | | | | | | | | | 1,930 | 3,070 | 1 | 1 | 1 | | |
| 残 ㉓ 1,000 2,000 2,000 | | | 1,000 | ㉓ | | 2,000 | | | | | | | | | | 3,000 | 2,000 | 1 | 1 | 1 | | |
| 残 ㉚ 1,000 3,000 1,000 | | | 1,000 | ㉚ | | 1,000 | | | | | | | | | | 2,000 | 3,000 | 1 | 1 | 1 | | |
| 残 ㉜ 1,000 3,000 1,000 | | | 1,000 | ㉜ | | 1,000 | | | | | | | | | | 2,000 | 3,000 | 1 | 1 | 1 | | |
| 残 ㊱ 1,000 2,950 1,050 | | | 1,000 | ㊱ | | 1,050 | | | | | | | | | | 2,050 | 2,950 | 1 | 1 | 1 | | |
| 残 ㊳ 1,000 2,260 1,740 | | | 1,000 | ㊳ | | 1,740 | | | | | | | | | | 2,740 | 2,260 | 1 | 1 | 1 | | |
| 残 ㊴ 1,000 1,014 2,986 | | | 1,000 | ㊴ | | 2,986 | | | | | | | | | | 3,986 | 1,014 | 1 | 1 | 1 | | |
| 残 ㊵ 1,000 3,000 1,000 | | | 1,000 | ㊵ | | 1,000 | | | | | | | | | | 2,000 | 3,000 | 1 | 1 | 1 | | |
| 残 ㊶ 1,000 3,200 800 | | | 1,000 | ㊶ | | 800 | | | | | | | | | | 1,800 | 3,200 | 1 | 1 | | | |
| 残 ㊷ 1,000 2,870 1,130 | | | 1,000 | ㊷ | | 1,130 | | | | | | | | | | 2,130 | 2,870 | 1 | 1 | | | |
| 残 ㊸ 1,000 1,500 2,500 | | | 1,000 | ㊸ | | 2,500 | | | | | | | | | | 3,500 | 1,500 | 1 | 1 | 1 | | |
| 残 1,000 4,000 | | | 1,000 | | | | | | | | | | | | | 1,000 | 4,000 | | 1 | | 1 | |
| 残 1,000 4,000 | | | 1,000 | | | | | | | | | | | | | 1,000 | 4,000 | | 1 | | 1 | |

# 【GX-DIPφ150　片受直管（D1)】 切管調書

管路施設等設計指針：最小切管寸法　　甲切管 ＝ 680　　乙切管 ＝ 770

| 略図 | 甲切管 | | | 乙切管 | | | | | | | | | | | | 計 | 残 | 切断 | 切断＋溝切 | G-Link | 挿し口 | 残管(kg) |
|---|---|---|---|---|---|---|---|---|---|---|---|---|---|---|---|---|---|---|---|---|---|---|
| | 番号 | 形状 | 長さ | 番号 | 形状 | 長さ | 番号 | 形状 | 長さ | 番号 | 形状 | 長さ | 番号 | 形状 | 長さ | | | | | | | |
| 残 1,000 4,000 | | | 1,000 | | | | | | | | | | | | | 1,000 | 4,000 | | 1 | | 1 | |
| 残 1,000 4,000 | | | 1,000 | | | | | | | | | | | | | 1,000 | 4,000 | | 1 | | 1 | |
| 残 1,000 4,000 | | | 1,000 | | | | | | | | | | | | | 1,000 | 4,000 | | 1 | | 1 | |
| 残 1,000 4,000 | | | 1,000 | | | | | | | | | | | | | 1,000 | 4,000 | | 1 | | 1 | |
| | | | | | | | | | | | | | | | | | | | | | | |
| | | | | | | | | | | | | | | | | | | | | | | |
| | | | | | | | | | | | | | | | | | | | | | | |
| | | | | | | | | | | | | | | | | | | | | | | |
| | | | | | | | | | | | | | | | | | | | | | | |
| | | | | | | | | | | | | | | | | | | | | | | |
| | | | | | | | | | | | | | | | | | | | | | | |
| | | | | | | | | | | | | | | | | | | | | | | |
| | 【GX-DIPφ150　片受直管（D1)】 | | | | | | | | L ＝ 5,000 | | | 34 | | 本 | | 85,626 | 84,374 | 28 | 34 | 26 | 6 | 2,297.137 |

# 【GX-DIPφ150　片受直管（DS)】 切管調書

管路施設等設計指針：最小切管寸法　　甲切管 ＝ 680　　乙切管 ＝ 770

| 略図 | 甲切管 番号 | 甲切管 形状 | 甲切管 長さ | 乙切管 番号 | 乙切管 形状 | 乙切管 長さ | 乙切管 番号 | 乙切管 形状 | 乙切管 長さ | 乙切管 番号 | 乙切管 形状 | 乙切管 長さ | 乙切管 番号 | 乙切管 形状 | 乙切管 長さ | 計 | 残 | 切断 | G-Link | 挿し口 | 残管(kg) |
|---|---|---|---|---|---|---|---|---|---|---|---|---|---|---|---|---|---|---|---|---|---|
| ③ 残 ② ⑧<br>950 390 2,000 1,610 | ③ | | 950 | ② | | 2,000 | ⑧ | | 1,610 | | | | | | | 4,560 | 440 | 3 | 4 | | |
| ④ 残 ⑪ ⑦<br>1,460 460 1,730 1,350 | ④ | | 1,460 | ⑪ | | 1,730 | ⑦ | | 1,350 | | | | | | | 4,540 | 460 | 3 | 4 | | |
| ㉗ 残 ㉘<br>3,170 330 1,500 | ㉗ | | 3,170 | ㉘ | | 1,500 | | | | | | | | | | 4,670 | 330 | 2 | 2 | | |
| ㉙ 残 ㉛ ㉖<br>1,520 510 1,170 1,800 | ㉙ | | 1,520 | ㉛ | | 1,170 | ㉖ | | 1,800 | | | | | | | 4,490 | 510 | 3 | 4 | | |
| ㉝ 残 ㉞<br>2,670 1,030 1,300 | ㉝ | | 2,670 | ㉞ | | 1,300 | | | | | | | | | | 3,970 | 1,030 | 2 | 2 | | |
| ㉟ 残<br>4,586 414 | ㉟ | | 4,586 | | | | | | | | | | | | | 4,586 | 414 | 1 | 1 | 1 | |
| ㊲ 残<br>4,426 574 | ㊲ | | 4,426 | | | | | | | | | | | | | 4,426 | 574 | 1 | 1 | 1 | |
| | | | | | | | | | | | | | | | | | | | | | |
| | | | | | | | | | | | | | | | | | | | | | |
| | | | | | | | | | | | | | | | | | | | | | |
| | | | | | | | | | | | | | | | | | | | | | |
| | | | | | | | | | | | | | | | | | | | | | |
| | | | | | | | | | | | | | | | | | | | | | |
| 【GX-DIPφ150　片受直管（DS)】 | | | | | | | | | | | | L ＝ 5,000 | | 7 | 本 | 31,242 | 3,758 | 15 | 18 | 2 | 89.617 |

仕切弁室使用材料表

| 路線名 | NO | 口径 | 土被り | 円形1号（250） | | | | | | | | | | | 備　考 |
|---|---|---|---|---|---|---|---|---|---|---|---|---|---|---|---|
| | | | | ねじ式鉄蓋 | 調整リング | | 上部壁 | 中部壁 | | | 下部壁 | 上下部壁 | | 底版 | |
| | | | | | H=50 | H=100 | H=150 | H=100 | H=200 | H=300 | H=300 | H=150 | H=300 | H=40 | |
| 配管図(1) | 1 | φ150 | 0.70 | 1 | | 1 | | | | | | 1 | | 1 | |
| 配管図(1) | 2 | φ150 | 0.70 | 1 | | 1 | | | | | | 1 | | 1 | |
| 配管図(3) | 3 | φ150 | 0.70 | 1 | | 1 | | | | | | 1 | | 1 | |
| 配管図(3) | 4 | φ150 | 0.70 | 1 | | 1 | | | | | | 1 | | 1 | |
| 分岐部1 | 5 | φ150 | 0.70 | 1 | | 1 | | | | | | 1 | | 1 | |
| 分岐部3 | 6 | φ150 | 0.70 | 1 | | 1 | | | | | | 1 | | 1 | |
| 推進部 | 7 | φ150 | 1.00 | 1 | | 1 | 1 | | | | 1 | | | 1 | |
| 推進部 | 8 | φ150 | 1.00 | 1 | | 1 | 1 | | | | 1 | | | 1 | |
| | | | | | | | | | | | | | | | |
| | | | | | | | | | | | | | | | |
| | | | | | | | | | | | | | | | |
| | | | | | | | | | | | | | | | |
| | | | | | | | | | | | | | | | |
| 計 | | | | 8 | 0 | 8 | 2 | 0 | 0 | 0 | 2 | 6 | 0 | 8 | |
| | | | | | | | | | | | | | | | |

空気弁室使用材料表

| 路線名 | NO | 区分 | 土被り | 円形3号（500） | | | | | | | | | | 備　考 |
|---|---|---|---|---|---|---|---|---|---|---|---|---|---|---|
| | | | | 鉄蓋（空） | 調整リング | | 上部壁 | 中部壁 | | | 下部壁 | | 底版 | |
| | | | | H=100 | H=50 | | H=200 | H=100 | H=200 | H=300 | H=200 | H=300 | H=40 | |
| 本線 | 1 | 空気弁 | 0.70 | 1 | | | 1 | | | | 1 | | 1 | |
| 本線 | 2 | 空気弁 | 0.70 | 1 | | | 1 | | | | 1 | | 1 | |
| 推進部 | 3 | 空気弁 | 1.00 | 1 | | | 1 | | | | 1 | | 1 | |
| 計 | | | | 3 | 0 | 0 | 3 | 0 | 0 | 0 | 3 | 0 | 3 | |

# ４．２　配水管HPPEφ100　数量計算書

# ＨＰＰＥφ100mm配水管布設工　数量計算書

NO. 1

| 工種 | 名　称 | 形状寸法 | 単位 | 数 量 | 管材長 | 算出根拠 | | | | | 備　考 |
|---|---|---|---|---|---|---|---|---|---|---|---|
| 材料(管材料) | | | | | | | | | | | |
| | EF片受直管(切管) | HPPEφ100×5,000 | 本 | 2 | 5.000 | 切管調書より 6.040 | | | ＝ | 6.040 | |
| | EFｿｹｯﾄ | HPPEφ100 | 個 | 1 | － | 1 | | | | | |
| | EFﾍﾞﾝﾄﾞ(片受型) | HPPEφ100×45° | 個 | 1 | 0.490 | 1 | × | 0.490 | ＝ | 0.490 | |
| | EFﾍﾞﾝﾄﾞ(両受型) | HPPEφ100×45° | 個 | 1 | 0.380 | 1 | × | 0.380 | ＝ | 0.380 | |
| | PE挿口付ｿﾌﾄｼｰﾙ仕切弁 | φ100 | 基 | 1 | 0.860 | 1 | × | 0.860 | ＝ | 0.860 | |
| | PCｼﾞｮｲﾝﾄ | HPPE-DIP φ100 | 組 | 1 | － | 1 | | | | | |
| | GX形 二受T字管 | GXφ150×φ100 | 個 | － | 0.140 | 1 | × | 0.140 | ＝ | 0.140 | φ150で計上 |
| | GX形 接合部品 | 接合部品ｾｯﾄ(異形管用) φ100 | 組 | 1 | － | 1 | | | | | |
| | ﾀﾞｸﾀｲﾙ鋳鉄管用異種管継手 | DIP-HPPE φ100 | 個 | 1 | 0.660 | 1 | × | 0.660 | ＝ | 0.660 | |
| | | | | | | | | | | | |
| 材料(その他) | | | | | | | | | | | |
| | 仕切弁用鉄蓋 | 円形1号 ネジ式φ250 | 枚 | 1 | － | 1 | | | | | |
| | 仕切弁用調整枠 | φ250×H100 | 個 | 1 | － | 1 | | | | | |
| | 仕切弁用ﾚｼﾞｺﾝﾎﾞｯｸｽ | 上下部 φ250×H150 | 個 | 1 | － | 1 | | | | | |
| | 仕切弁用ﾚｼﾞｺﾝﾎﾞｯｸｽ | 底板 φ250×H40 | 個 | 1 | － | 1 | | | | | |
| | | | | | | | | | | | |
| | | | | | | 配管延長 | | | ＝ | 8.570 | |
| | | | | | | | | | | | |
| | 管明示ﾃｰﾌﾟ | HPPEφ100用 | m | 7.7 | － | 8.570 | － | 仕切弁 0.860 | ＝ | 7.710 | |
| | 管明示ｼｰﾄ | ｱﾙﾐ ﾀﾞﾌﾞﾙ W=150 | m | 7.7 | － | 8.534 | － | 仕切弁 0.860 | ＝ | 7.674 | |

# ＨＰＰＥφ100mm配水管布設工　数量計算書

NO. 2

| 工種 | 名　称 | 形状寸法 | 単位 | 数 量 | 管材長 | 算出根拠 | 備　考 |
|---|---|---|---|---|---|---|---|
| 労務 | | | | | | | |
| | ﾎﾟﾘｴﾁﾚﾝ管布設工(融着) | φ100 | m | 7.7 | － | 配管延長　仕切弁<br>8.570　－　0.860　＝　7.710 | |
| | ﾎﾟﾘｴﾁﾚﾝ管継手工(融着) | φ100(2口継手) | 箇所 | 1 | － | EFｿｹｯﾄ両受<br>1　＝　1 | |
| | ﾎﾟﾘｴﾁﾚﾝ管継手工(融着) | φ100(1口継手) | 口 | 5 | － | 片受直管　EFﾍﾞﾝﾄﾞ両受　EFﾍﾞﾝﾄﾞ片受<br>2　＋　1　×　2　＋　1　＝　5 | |
| | ﾎﾟﾘｴﾁﾚﾝ管ﾒｶﾆｶﾙ継手工 | φ100 | 口 | 1 | － | PCｼﾞｮｲﾝﾄ<br>1　＝　1 | |
| | ﾒｶﾆｶﾙ継手工(特殊15%増し) | φ100 | 口 | 1 | － | PCｼﾞｮｲﾝﾄ<br>1　＝　1 | |
| | ﾎﾟﾘｴﾁﾚﾝ管切断工 | φ100 | 口 | 3 | － | 切管調書より<br>3　＝　3 | |
| | 既設管切断工 | ﾀﾞｸﾀｲﾙ鋳鉄管φ100 | 口 | 1 | － | 1　＝　1 | |
| | 溶剤浸透防護ｽﾘｰﾌﾞ被覆工 | φ100 | m | 8.6 | － | 8.570　＝　8.6 | |
| | 鋳鉄管継手工 | GX φ100 異形管 | 口 | 1 | － | 1　＝　1 | |
| | 鋳鉄製仕切弁設置工 | φ100(縦型) | 基 | 1 | － | 1　＝　1 | |
| | 仕切弁用鉄蓋設置工 | 円形1号<br>φ250 | 個 | 1 | － | 1　＝　1 | |
| | 仕切弁用ﾎﾞｯｸｽ設置工 | 調整枠<br>φ250×100 | 個 | 1 | － | 1　＝　1 | |
| | 仕切弁用ﾎﾞｯｸｽ設置工 | 上下部<br>φ250×150 | 個 | 1 | － | 1　＝　1 | |
| | 仕切弁用ﾎﾞｯｸｽ設置工 | 底板<br>φ250×40 | 個 | 1 | － | 1　＝　1 | |
| | 管明示ﾃｰﾌﾟ取付工 | HPPEφ100用 | m | 7.7 | － | 7.7　＝　7.7 | |
| | 管明示ｼｰﾄ取付工 | ｱﾙﾐ ﾀﾞﾌﾞﾙ<br>W=150 | m | 7.7 | － | 7.7　＝　7.7 | |
| | 通水試験工 | 給水車不要 | m | 8.6 | － | | |
| | | | | | | | |
| 延長集計 | | | | | | | |
| | 土工①-4 | | m | 7.0 | － | 7.0　＝　7.0 | |
| | 土工①-5 | | m | 1.5 | － | 1.5　＝　1.5 | |

# 土 工 数 量 集 計 表

| No.1 | | | NO.1 土工①-4 | | NO.2 土工①-5 | | | | | | | | | | | | | | | |
|---|---|---|---|---|---|---|---|---|---|---|---|---|---|---|---|---|---|---|---|---|
| | | | 7.0 =延長 L | | 1.5 =延長 L | | | | | | | | | | | | | | | |
| 名 称 | 規 格 | | 7.0 m | | 1.5 m | | | | | | | | | | | | | | 合 計 | 積算数量 |
| 舗装切断工 | As舗装版 t=15cm以下 | m | 2.00 | 14.00 | 2.00 | 3.00 | | | | | | | | | | | | | ( 17.00 ) | ( 17 ) |
| 舗装切断工 | Co舗装版 t=15cm以下 | m | | | | | | | | | | | | | | | | | ( ) | ( ) |
| 舗装版破砕工 | As舗装版 t=10cm以下 | m2 | 0.60 | 4.20 | 0.60 | 0.90 | | | | | | | | | | | | | ( 5.10 ) | ( 5 ) |
| 舗装版破砕工 | Co舗装版 t=10cm以下 | m2 | | | | | | | | | | | | | | | | | ( ) | ( ) |
| 機械床掘工 | BH0.28m3 砂・砂質土・礫質土 | m3 | 0.47 | 3.29 | 0.65 | 0.98 | | | | | | | | | | | | | ( 4.27 ) | ( 4 ) |
| 機械埋戻工 | BH0.28m3 タンパ締固め 購入土 | m3 | 0.19 | 1.33 | 0.19 | 0.29 | | | | | | | | | | | | | ( 1.62 ) | ( 2 ) |
| 機械埋戻工 | BH0.28m3 タンパ締固め 発生土 | m3 | 0.15 | 1.05 | 0.33 | 0.50 | | | | | | | | | | | | | ( 1.55 ) | ( 2 ) |
| 下層路盤工 | RC-40 t=20cm | m2 | | | | | | | | | | | | | | | | | ( ) | ( ) |
| 下層路盤工 | RC-30 t=10cm | m2 | 0.60 | 4.20 | 0.60 | 0.90 | | | | | | | | | | | | | ( 5.10 ) | ( 5 ) |
| 上層路盤工 | RM-30 t=12cm | m2 | 0.60 | 4.20 | 0.60 | 0.90 | | | | | | | | | | | | | ( 5.10 ) | ( 5 ) |
| 路面仮復旧 | 再生密粒As13mm、人力 t=3cm | m2 | 0.60 | 4.20 | 0.60 | 0.90 | | | | | | | | | | | | | ( 5.10 ) | ( 5 ) |
| 路面本復旧 | 再生細粒As13mm、機械 t=3cm | m2 | | | | | | | | | | | | | | | | | ( ) | ( ) |
| 路面本復旧 | 再生密粒As20mm、機械 t=5cm | m2 | | | | | | | | | | | | | | | | | ( ) | ( ) |
| 残土処分工 | 4tDT 積込み 土砂 | m3 | 0.30 | 2.10 | 0.28 | 0.42 | | | | | | | | | | | | | ( 2.52 ) | ( 3 ) |
| 残土処分工 | 4tDT 積込み ｱｽﾌｧﾙﾄ殻 | m3 | 0.03 | 0.21 | 0.03 | 0.05 | | | | | | | | | | | | | ( 0.26 ) | ( 0.3 ) |
| 残土処分工 | 4tDT 積込み ｺﾝｸﾘｰﾄ殻 | m3 | | | | | | | | | | | | | | | | | ( ) | ( ) |
| 受入費 | ｱｽﾌｧﾙﾄ殻 | t | 0.07 | 0.49 | 0.07 | 0.11 | | | | | | | | | | | | | ( 0.60 ) | ( 0.6 ) |
| 受入費 | ｺﾝｸﾘｰﾄ殻 | t | | | | | | | | | | | | | | | | | ( ) | ( ) |
| | | | | | | | | | | | | | | | | | | | ( ) | ( ) |
| | | | | | | | | | | | | | | | | | | | ( ) | ( ) |
| | | | | | | | | | | | | | | | | | | | ( ) | ( ) |
| | | | | | | | | | | | | | | | | | | | ( ) | ( ) |

# 土 量 配 分 表

## 発　生　土

| | | | |
|---|---|---|---|
| 掘削 | ＢＨ | 山積 0.28 m3級 | m³ 4.3 |
| | | 山積　　m3級 | m³ |
| | 人力 | | m³ |
| | | | m³ |
| | 計 | | m³ 4.3 |

1.6

（仮置）

## 埋　戻　土

| | | | | |
|---|---|---|---|---|
| 埋戻 | ＢＨ投入 | 発生土 山積 0.28 m3級 | m³ 1.6 | 計 1.6 |
| | | 山積　　m3級 | m³ | |
| | ＢＨ投入 | 購入土 山積 0.28 m3級 | m³ 1.6 | 計 1.6 |
| | | 山積　　m3級 | m³ | |
| | 計 | | m³ 3.2 | |

## 残土処分

| | | | |
|---|---|---|---|
| ＢＨ積込 | 山積 0.28 m3級 | m³ 2.5 | 計 2.5 |
| | 山積　　m3級 | m³ | |
| 人力積込 | | m³ | |
| 計 | | m³ 2.5 | |

・ＢＨ掘削
　0.28 m3級（砂質土）　・・・・　4m3
　　m3級（砂質土）　・・・・
・人力掘削（レキ質土）
　　・・・・
・流用土仮置
　0.28 m3級（砂質土）　・・・・　2m3
　　m3級（砂質土）　・・・・
・ＢＨ埋戻し
　0.28 m3級（発生土）　・・・・　2m3
　　m3級（発生土）　・・・・
　0.28 m3級（購入土）　・・・・　2m3
　　m3級（購入土）　・・・・
・人力埋戻し（レキ質土）　・・・・
・タンパ転圧　・・・・　3m3
・残土処分（ＢＨ積込）
　0.28 m3級（砂質土）　・・・・　3m3
　　m3級（砂質土）　・・・・
・残土処分
　人力　　（砂質土）　・・・・

# 土 工 数 量 計 算 書

No,1

断面番号 ＝ 土工①-4 L= 7.0 m

断面名称 ＝ 市道車道 φ100 H=0.7m

管 控 除 ＝ 0.130 × 0.130 × π ／ 4 ＝ 0.013 m3/m

管 控 除 ＝ × × π ／ 4 ＝

1m当り

| 名 称 | 計 算 式 | 単 位 | 数 量 | 備 考 |
|---|---|---|---|---|
| 舗装切断工<br>As舗装版 t=15cm以下 | 1.00 × 2 | m | 2.00 | |
| 舗装版破砕工<br>As舗装版 t=10cm以下 | 1.00 × 0.60 | m2 | 0.60 | |
| 機械床掘工 BH0.28m3<br>砂・砂質土・礫質土 | 1.00 × 0.60 ×( 0.83 － 0.05 ) | m3 | 0.47 | |
| 機械埋戻工 BH0.28m3<br>タンパ締固め 購入土 | 1.00 × 0.60 × 0.33 － 0.013 | m3 | 0.19 | |
| 機械埋戻工 BH0.28m3<br>タンパ締固め 発生土 | 1.00 × 0.60 × 0.25 | m3 | 0.15 | |
| 下層路盤工(RC-30)<br>t=10cm | 1.00 × 0.60 | m2 | 0.60 | |
| 上層路盤工(RM-30)<br>t=12cm | 1.00 × 0.60 | m2 | 0.60 | |
| 路面仮復旧(再生密粒As13mm、人力)<br>t= 3cm | 1.00 × 0.60 | m2 | 0.60 | |
| 残土処分工 4tDT<br>積込み 土砂 | 掘削土 流用土<br>0.47 － 0.15 ÷ 0.90 | m3 | 0.30 | |
| 残土処分工 4tDT<br>積込み ｱｽﾌｧﾙﾄ殻 | 1.00 × 0.60 × 0.05 | m3 | 0.03 | |
| 受入費<br>ｱｽﾌｧﾙﾄ殻 | 0.03 × 2.35 | t | 0.07 | |
| | | | | |
| | | | | |
| | | | | |
| | | | | |
| | | | | |

# 土 工 数 量 計 算 書

No,2

断面番号 ＝ 土工①-5 L= 1.5 m

断面名称 ＝ 市道車道 φ100 H=1.0m

管 控 除 ＝ 0.130 × 0.130 × π ／ 4 ＝ 0.013 m3/m

管 控 除 ＝ × × π ／ 4 ＝

1m当り

| 名 称 | 計 算 式 | 単 位 | 数 量 | 備 考 |
|---|---|---|---|---|
| 舗装切断工<br>As舗装版 t=15cm以下 | 1.00 × 2 | m | 2.00 | |
| 舗装版破砕工<br>As舗装版 t=10cm以下 | 1.00 × 0.60 | m2 | 0.60 | |
| 機械床掘工 BH0.28m3<br>砂・砂質土・礫質土 | 1.00 × 0.60 ×( 1.13 － 0.05 ) | m3 | 0.65 | |
| 機械埋戻工 BH0.28m3<br>タンパ締固め 購入土 | 1.00 × 0.60 × 0.33 － 0.013 | m3 | 0.19 | |
| 機械埋戻工 BH0.28m3<br>タンパ締固め 発生土 | 1.00 × 0.60 × 0.55 | m3 | 0.33 | |
| 下層路盤工(RC-30)<br>t=10cm | 1.00 × 0.60 | m2 | 0.60 | |
| 上層路盤工(RM-30)<br>t=12cm | 1.00 × 0.60 | m2 | 0.60 | |
| 路面仮復旧(再生密粒As13mm、人力)<br>t= 3cm | 1.00 × 0.60 | m2 | 0.60 | |
| 残土処分工 4tDT<br>積込み 土砂 | 掘削土 流用土<br>0.65 － 0.33 ÷ 0.90 | m3 | 0.28 | |
| 残土処分工 4tDT<br>積込み ｱｽﾌｧﾙﾄ殻 | 1.00 × 0.60 × 0.05 | m3 | 0.03 | |
| 受入費<br>ｱｽﾌｧﾙﾄ殻 | 0.03 × 2.35 | t | 0.07 | |
| | | | | |
| | | | | |
| | | | | |
| | | | | |
| | | | | |

# 【HPPEφ100　EF片受直管】 切管調書

管路施設等設計指針：最小切管寸法　　甲切管 ＝ 450　　乙切管 ＝ 300

| 略図 | 甲切管 | | | 乙切管 | | | | | | | | | | | | 計 | 残 | 切断 | 残管 | | |
|---|---|---|---|---|---|---|---|---|---|---|---|---|---|---|---|---|---|---|---|---|---|
| | 番号 | 形状 | 長さ | 番号 | 形状 | 長さ | 番号 | 形状 | 長さ | 番号 | 形状 | 長さ | 番号 | 形状 | 長さ | | | | | | |
| 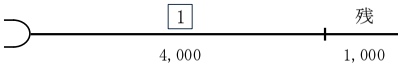 | 1 | | 4,000 | | | | | | | | | | | | | 4,000 | 1,000 | 1 | | | |
| 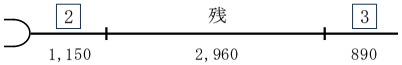 | 2 | | 1,150 | 3 | — | 890 | | | | | | | | | | 2,040 | 2,960 | 2 | | | |
| | | | | | | | | | | | | | | | | | | | | | |
| | | | | | | | | | | | | | | | | | | | | | |
| | | | | | | | | | | | | | | | | | | | | | |
| | | | | | | | | | | | | | | | | | | | | | |
| | | | | | | | | | | | | | | | | | | | | | |
| | | | | | | | | | | | | | | | | | | | | | |
| | | | | | | | | | | | | | | | | | | | | | |
| | | | | | | | | | | | | | | | | | | | | | |
| | | | | | | | | | | | | | | | | | | | | | |
| | | | | | | | | | | | | | | | | | | | | | |
| | | | | | | | | | | | | | | | | | | | | | |
| | | | | | | | | | | | | | | | | | | | | | |
| | 【HPPEφ100　EF片受直管】 | | | | | | | | L ＝ 5,000 | | | 2 | | 本 | | 6,040 | 3,960 | 3 | 16.616 | | |

仕切弁室使用材料表

| 路線名 | NO | 口径 | 土被り | 円形1号（250） | | | | | | | | | | | 備　考 |
|---|---|---|---|---|---|---|---|---|---|---|---|---|---|---|---|
| | | | | ねじ式鉄蓋 | 調整リング | | 上部壁 | 中部壁 | | | 下部壁 | 上下部壁 | | 底版 | |
| | | | | | H=50 | H=100 | H=150 | H=100 | H=200 | H=300 | H=300 | H=150 | H=300 | H=40 | |
| 配管図(3) | 1 | φ100 | 0.70 | 1 | | 1 | | | | | | 1 | | 1 | |
| | | | | | | | | | | | | | | | |
| | | | | | | | | | | | | | | | |
| | | | | | | | | | | | | | | | |
| | | | | | | | | | | | | | | | |
| | | | | | | | | | | | | | | | |
| | | | | | | | | | | | | | | | |
| | | | | | | | | | | | | | | | |
| | | | | | | | | | | | | | | | |
| | | | | | | | | | | | | | | | |
| | | | | | | | | | | | | | | | |
| | | | | | | | | | | | | | | | |
| | | | | | | | | | | | | | | | |
| | | | | | | | | | | | | | | | |
| 計 | | | | 1 | 0 | 1 | 0 | 0 | 0 | 0 | 0 | 1 | 0 | 1 | |
| | | | | | | | | | | | | | | | |

# ４．３　配水管HPPEφ75　数量計算書

# 数 量 総 括 表

レベル1（工事区分）　　管路（配水管）φ75

NO.1

| レベル2（工種） | レベル3(種別) | レベル4(細別) | レベル5(規格) | 積算用単位 | 数量計算用単位 | 数量区分 | | | 合計 | | 内訳数量表別紙 | 備考 |
|---|---|---|---|---|---|---|---|---|---|---|---|---|
| 管きょ工（開削） | 管路土工 | | | | | | | | | | | |
| | | 管路掘削 | 機械床掘工　BH0.28m3<br>砂・砂質土・礫質土 | m3 | m3 | 合　計 | | | 60 | | | |
| | | 管路埋戻 | 機械埋戻工　BH0.28m3<br>タンパ締固め　購入土 | m3 | m3 | 合　計 | | | 20 | | | |
| | | 管路埋戻 | 機械埋戻工　BH0.28m3<br>タンパ締固め　発生土 | m3 | m3 | 合　計 | | | 30 | | | |
| | | 発生土処理 | 4tDT<br>積込み　土砂 | m3 | m3 | 合　計 | | | 30 | | | |
| | 管布設工 | | | | | | | | | | | |
| | | 管材料 | EF 片受直管<br>HPPEφ75×5,000 | 本 | 本 | 合　計 | | | 24 | | | |
| | | | EF ｿｹｯﾄ<br>HPPEφ75 | 個 | 個 | 合　計 | | | 2 | | | |
| | | | EF ﾍﾞﾝﾄﾞ（片受型）<br>HPPEφ75×45° | 個 | 個 | 合　計 | | | 1 | | | |
| | | | EF ﾍﾞﾝﾄﾞ（両受型）<br>HPPEφ75×45° | 個 | 個 | 合　計 | | | 9 | | | |
| | | | EF ﾁｰｽﾞ（両受型）<br>φ75×φ75 | 個 | 個 | 合　計 | | | 1 | | | |
| | | | EF ﾌﾗﾝｼﾞ短管<br>φ75 | 個 | 個 | 合　計 | | | 1 | | | |
| | | | PE挿口付ｿﾌﾄｼｰﾙ仕切弁<br>φ75 | 基 | 基 | 合　計 | | | 1 | | | |
| | | | PE挿口付鋳鉄製T字管<br>φ75×φ75 | 個 | 個 | 合　計 | | | 2 | | | |
| | | | ﾀﾞｸﾀｲﾙ鋳鉄管用異種管継手<br>DIP-HPPEφ75×φ75 | 個 | 個 | 合　計 | | | 1 | | | |
| | | | 浅層埋設型空気弁<br>φ25 | 基 | 基 | 合　計 | | | 2 | | | |

# 数 量 総 括 表

レベル1（工事区分）　　管路（配水管）φ75

NO.2

| レベル2（工種） | レベル3(種別) | レベル4(細別) | レベル5(規格) | 積算用単位 | 数量計算用単位 | 数量区分 | | | 合計 | | 内訳数量表別紙 | 備考 |
|---|---|---|---|---|---|---|---|---|---|---|---|---|
| 管きょ工（開削） | 管布設工 | 管材料 | 補修弁 | 基 | 基 | 合計 | | | 2 | | | |
| | | | （GF形/7.5K）φ75×H150 | | | | | | | | | |
| | | | ﾌﾗﾝｼﾞ継手材 | 組 | 組 | 合計 | | | 3 | | | |
| | | | φ75 ｽﾃﾝﾚｽ入 7.5K | | | | | | | | | |
| | | | ﾌﾗﾝｼﾞ継手材 | 組 | 組 | 合計 | | | 2 | | | |
| | | | φ75 BNのみ | | | | | | | | | |
| | | その他材料 | ｻﾔ管 | 本 | 本 | 合計 | | | 1 | | | |
| | | | SGP φ150 | | | | | | | | | |
| | | | 仕切弁用鉄蓋 | 枚 | 枚 | 合計 | | | 1 | | | |
| | | | 円形1号ﾈｼﾞ式φ250 | | | | | | | | | |
| | | | 仕切弁用調整枠 | 個 | 個 | 合計 | | | 1 | | | |
| | | | φ250×H100 | | | | | | | | | |
| | | | 仕切弁用ﾚｼﾞｺﾝﾎﾞｯｸｽ | 個 | 個 | 合計 | | | 1 | | | |
| | | | 上部φ250×H150 | | | | | | | | | |
| | | | 仕切弁用ﾚｼﾞｺﾝﾎﾞｯｸｽ | 個 | 個 | 合計 | | | 1 | | | |
| | | | 下部φ250×H300 | | | | | | | | | |
| | | | 仕切弁用ﾚｼﾞｺﾝﾎﾞｯｸｽ | 個 | 個 | 合計 | | | 1 | | | |
| | | | 底板φ250×H40 | | | | | | | | | |
| | | | 空気弁用鉄蓋 | 枚 | 枚 | 合計 | | | 2 | | | |
| | | | 円形3号φ500 | | | | | | | | | |
| | | | 空気弁用ﾚｼﾞｺﾝﾎﾞｯｸｽ | 個 | 個 | 合計 | | | 2 | | | |
| | | | 上部φ500×200 | | | | | | | | | |
| | | | 空気弁用ﾚｼﾞｺﾝﾎﾞｯｸｽ | 個 | 個 | 合計 | | | 2 | | | |
| | | | 下部φ500×200 | | | | | | | | | |
| | | | 空気弁用ﾚｼﾞｺﾝﾎﾞｯｸｽ | 個 | 個 | 合計 | | | 2 | | | |
| | | | 底板φ500×40 | | | | | | | | | |
| | | | 管明示ﾃｰﾌﾟ | m | m | 合計 | | | 121.0 | | | |
| | | | HPPEφ75用 | | | | | | | | | |
| | | | 管明示ｼｰﾄ | m | m | 合計 | | | 120.4 | | | |
| | | | ｱﾙﾐ ﾀﾞﾌﾞﾙ W=150 | | | | | | | | | |

# 数 量 総 括 表

レベル1（工事区分）　　管路（配水管）φ75

NO.3

| レベル2（工種） | レベル3(種別) | レベル4(細別) | レベル5(規格) | 積算用単位 | 数量計算用単位 | 数量区分 | 合計 | | 内訳数量表別紙 | 備考 |
|---|---|---|---|---|---|---|---|---|---|---|
| 管きょ工（開削） | 管布設工 | 管布設 | ﾎﾟﾘｴﾁﾚﾝ管布設工（融着）<br>φ75 | m | m | 合　計 | 122.5 | | | |
| | | | ﾎﾟﾘｴﾁﾚﾝ管継手工（融着）<br>φ75（2口継手） | 箇所 | 箇所 | 合　計 | 3 | | | |
| | | | ﾎﾟﾘｴﾁﾚﾝ管継手工（融着）<br>φ75（1口継手） | 口 | 口 | 合　計 | 43 | | | |
| | | | ﾌﾗﾝｼﾞ継手工<br>φ75 | 口 | 口 | 合　計 | 3 | | | |
| | | | ﾌﾗﾝｼﾞ継手撤去工<br>φ75 | 口 | 口 | 合　計 | 1 | | | |
| | | | ﾎﾟﾘｴﾁﾚﾝ管切断工<br>φ75 | 口 | 口 | 合　計 | 13 | | | |
| | | | 溶剤浸透防護ｽﾘｰﾌﾞ被覆工<br>φ75 | m | m | 合　計 | 123.2 | | | |
| | | | 鋳鉄製仕切弁設置工<br>φ75(縦型) | 基 | 基 | 合　計 | 1 | | | |
| | | | 空気弁設置工<br>φ25 | 基 | 基 | 合　計 | 2 | | | |
| | | | 鋼管据付工<br>φ150 | m | m | 合　計 | 2.0 | | | |
| | | | 仕切弁用鉄蓋設置工<br>円形1号φ250 | 個 | 個 | 合　計 | 2 | | | |
| | | | 仕切弁用ﾎﾞｯｸｽ設置工<br>調整枠φ250×100 | 個 | 個 | 合　計 | 2 | | | |
| | | | 仕切弁用ﾎﾞｯｸｽ設置工<br>上部φ250×150 | 個 | 個 | 合　計 | 1 | | | |
| | | | 仕切弁用ﾎﾞｯｸｽ設置工<br>下部φ250×300 | 個 | 個 | 合　計 | 1 | | | |
| | | | 仕切弁用ﾎﾞｯｸｽ設置工<br>上下部φ250×150 | 個 | 個 | 合　計 | 1 | | | |

# 数 量 総 括 表

レベル1（工事区分）　　管路（配水管）φ75

NO.4

| レベル2（工種） | レベル3(種別) | レベル4(細別) | レベル5(規格) | 積算用単位 | 数量計算用単位 | 数量区分 | | | 合計 | | 内訳数量表別紙 | 備考 |
|---|---|---|---|---|---|---|---|---|---|---|---|---|
| 管きょ工（開削） | 管布設工 | 管布設 | 仕切弁用ﾎﾞｯｸｽ設置工 | 個 | 個 | 合計 | | | 2 | | | |
| | | | 底板φ250×40 | | | | | | | | | |
| | | | 空気弁用鉄蓋設置工 | 個 | 個 | 合計 | | | 2 | | | |
| | | | 円形3号φ500 | | | | | | | | | |
| | | | 空気弁用ﾎﾞｯｸｽ設置工 | 個 | 個 | 合計 | | | 2 | | | |
| | | | 上部φ500×200 | | | | | | | | | |
| | | | 空気弁用ﾎﾞｯｸｽ設置工 | 個 | 個 | 合計 | | | 2 | | | |
| | | | 下部φ500×200 | | | | | | | | | |
| | | | 空気弁用ﾎﾞｯｸｽ設置工 | 個 | 個 | 合計 | | | 2 | | | |
| | | | 底板φ500×40 | | | | | | | | | |
| | | | 管明示ﾃｰﾌﾟ取付工 | m | m | 合計 | | | 121.0 | | | |
| | | | HPPEφ75用 | | | | | | | | | |
| | | | 管明示ｼｰﾄ取付工 | m | m | 合計 | | | 120.4 | | | |
| | | | ｱﾙﾐ ﾀﾞﾌﾞﾙW=150 | | | | | | | | | |
| | | | 通水試験工 | m | m | 合計 | | | 123.2 | | | |
| | | | 給水車不要 | | | | | | | | | |

# 数 量 総 括 表

レベル1（工事区分）　　管路（配水管）φ75

NO.6

| レベル2（工種） | レベル3(種別) | レベル4(細別) | レベル5(規格) | 積算用単位 | 数量計算用単位 | 数量区分 | | | 合計 | | 内訳数量表別紙 | 備考 |
|---|---|---|---|---|---|---|---|---|---|---|---|---|
| 付帯工 | 舗装撤去工 | | | | | | | | | | | |
| | | 舗装切断工 | As舗装版<br>t=15cm以下 | m | m | 合計 | | | 250 | | | |
| | | 舗装版破砕工 | As舗装版<br>t=10cm以下 | m2 | m2 | 合計 | | | 74 | | | |
| | | 残土処分工 | 4tDT<br>積込み ｱｽﾌｧﾙﾄ殻 | m3 | m3 | 合計 | | | 3 | | | |
| | | 残土処分工 | ｱｽﾌｧﾙﾄ殻 | t | t | 合計 | | | 6.8 | | | |
| | 舗装仮復旧工 | | | | | | | | | | | |
| | | 下層路盤工 | RC-30 t=10cm | m2 | m2 | 合計 | | | 74 | | | |
| | | 上層路盤工 | RM-30 t=12cm | m2 | m2 | 合計 | | | 20 | | | |
| | | 路面仮復旧 | 再生密粒As13mm、人力<br>t=3cm | m2 | m2 | 合計 | | | 74 | | | |
| 共通仮設費 | 安全費 | | | | | | | | | | | |
| | | 交通管理に要する費用 | 交通誘導員 | 人 | 人 | 合計 | | | 16 | | | |
| | 技術管理費 | | | | | | | | | | | |
| | | 通水試験工 | 給水車不要 | m | m | 合計 | | | 123.2 | | | |
| | | | | | | | | | | | | |
| | | | | | | | | | | | | |
| | | | | | | | | | | | | |
| | | | | | | | | | | | | |

# ＨＰＰＥφ75mm配水管布設工　数量計算書

NO. 1

| 工種 | 名　称 | 形状寸法 | 単位 | 数 量 | 管材長 | 算出根拠 | 備　考 |
|---|---|---|---|---|---|---|---|
| 材料(管材料) | | | | | | | |
| | EF 片受直管 | HPPEφ75×5,000 | 本 | 20 | 5.000 | 配管図(4) 20 × 5.000 = 100.000 | |
| | EF 片受直管(切管) | HPPEφ75×5,000 | 本 | 4 | 5.000 | 切管調書より 16.020 = 16.020 | |
| | EF ｿｹｯﾄ | HPPEφ75 | 個 | 2 | － | 配管図(4) 2 | |
| | EF ﾍﾞﾝﾄﾞ(片受型) | HPPEφ75×45° | 個 | 1 | 0.480 | 配管図(4) 1 × 0.480 = 0.480 | |
| | EF ﾍﾞﾝﾄﾞ(両受型) | HPPEφ75×45° | 個 | 9 | 0.380 | 配管図(4) 9 × 0.380 = 3.420 | |
| | EF ﾁｰｽﾞ(両受型) | φ75×φ75 | 個 | 1 | 0.100 | 1 × 0.100 = 0.100 | |
| | EF ﾌﾗﾝｼﾞ短管 | φ75 | 個 | 1 | 0.400 | 配管図(4) 1 × 0.400 = 0.400 | |
| | PE挿口付ｿﾌﾄｼｰﾙ仕切弁 | φ75 | 基 | 1 | 0.780 | 配管図(4) 1 × 0.780 = 0.780 | |
| | PE挿口付鋳鉄製T字管 | φ75×φ75 | 個 | 2 | 0.710 | 配管図(4) 2 × 0.710 = 1.420 | |
| | ﾀﾞｸﾀｲﾙ鋳鉄管用異種管継手 | DIP-HPPE φ75×φ75 | 個 | 1 | 0.615 | 配管図(4) 1 × 0.615 = 0.615 | |
| | 浅層埋設型空気弁 | φ25 | 基 | 2 | － | 配管図(4) 2 | |
| | 補修弁 | (GF形/7.5K) φ75×H150 | 基 | 2 | － | 配管図(4) 2 | |
| | ﾌﾗﾝｼﾞ継手材 | φ75 ｽﾃﾝﾚｽ入 7.5K | 組 | 3 | － | 補修弁 2 + 仕切弁 1 | |
| | ﾌﾗﾝｼﾞ継手材 | φ75 BNのみ | 組 | 2 | － | 空気弁 2 | |
| | | | | | | | |
| 材料(管材料) | | | | | | | |
| | ｻﾔ管 | SGP φ150 | 本 | 1 | 4.000 | 配管図(4) 2.0m | |
| | 仕切弁用鉄蓋 | 円形1号 ﾈｼﾞ式φ250 | 枚 | 1 | － | 配管図(4) 1 | |
| | 仕切弁用調整枠 | φ250×H100 | 個 | 1 | － | 配管図(4) 1 | |
| | 仕切弁用ﾚｼﾞｺﾝﾎﾞｯｸｽ | 上部 φ250×H150 | 個 | 1 | － | 配管図(4) 1 | |
| | 仕切弁用ﾚｼﾞｺﾝﾎﾞｯｸｽ | 下部 φ250×H300 | 個 | 1 | － | 配管図(4) 1 | |
| | 仕切弁用ﾚｼﾞｺﾝﾎﾞｯｸｽ | 底板 φ250×H40 | 個 | 1 | － | 配管図(4) 1 | |
| | 空気弁用鉄蓋 | 円形3号 φ500 | 枚 | 2 | － | 配管図(4) 2 | 空気弁 |
| | 空気弁用ﾚｼﾞｺﾝﾎﾞｯｸｽ | 上部 φ500×200 | 個 | 2 | － | 配管図(4) 2 | 空気弁 |
| | 空気弁用ﾚｼﾞｺﾝﾎﾞｯｸｽ | 下部 φ500×200 | 個 | 2 | － | 配管図(4) 2 | 空気弁 |
| | 空気弁用ﾚｼﾞｺﾝﾎﾞｯｸｽ | 底板 φ500×40 | 個 | 2 | － | 配管図(4) 2 | 空気弁 |
| | | | | | | 配管延長 = 123.235 | |
| | | | | | | | |
| | 管明示ﾃｰﾌﾟ | HPPEφ75用 | m | 121.0 | | 123.235 － T字管 1.420 － 仕切弁 0.780 = 121.035 | |
| | 管明示ｼｰﾄ | ｱﾙﾐ ﾀﾞﾌﾞﾙ W=150 | m | 120.4 | | 122.635 － T字管 1.420 － 仕切弁 0.780 = 120.435 | |

# ＨＰＰＥφ75mm配水管布設工　数量計算書

NO. 2

| 工種 | 名　称 | 形状寸法 | 単位 | 数 量 | 管材長 | 算出根拠 | 備　考 |
|---|---|---|---|---|---|---|---|
| 労務 | | | | | | | |
| | ﾎﾟﾘｴﾁﾚﾝ管布設工(融着) | φ75 | m | 122.5 | － | 配管延長　仕切弁<br>123.235 － 0.780 ＝ 122.455 | |
| | ﾎﾟﾘｴﾁﾚﾝ管継手工(融着) | φ75(2口継手) | 箇所 | 3 | － | EFｿｹｯﾄ両受 EFﾁｰｽﾞ両受<br>2 ＋ 1 ＝ 3 | |
| | ﾎﾟﾘｴﾁﾚﾝ管継手工(融着) | φ75(1口継手) | 口 | 43 | － | 片受直管　EFﾍﾞﾝﾄﾞ両受　EFﾍﾞﾝﾄﾞ片受<br>24 ＋ 9 × 2 ＋ 1 ＝ 43 | |
| | ﾌﾗﾝｼﾞ継手工 | φ75 | 口 | 3 | － | 接合材計　空気弁<br>5 － 2 ＝ 3 | |
| | ﾌﾗﾝｼﾞ継手撤去工 | φ75 | 口 | 1 | － | 1 ＝ 1 | |
| | ﾎﾟﾘｴﾁﾚﾝ管切断工 | φ75 | 口 | 13 | － | 切管調書より<br>13 ＝ 13 | |
| | 溶剤浸透防護ｽﾘｰﾌﾞ被覆工 | φ75 | m | 123.2 | － | 123.235 ＝ 123.235 | |
| | 鋳鉄製仕切弁設置工 | φ75(縦型) | 基 | 1 | － | 1 ＝ 1 | |
| | 空気弁設置工 | φ25 | 基 | 2 | － | 2 ＝ 2 | |
| | 鋼管据付工 | φ150 | m | 2.0 | － | 2.0m | |
| | 仕切弁用鉄蓋設置工 | 円形1号<br>φ250 | 個 | 2 | － | 配管図(4)　既設<br>1 ＋ 1 | |
| | 仕切弁用ﾎﾞｯｸｽ設置工 | 調整枠<br>φ250×100 | 個 | 2 | － | 配管図(4)　既設<br>1 ＋ 1 | |
| | 仕切弁用ﾎﾞｯｸｽ設置工 | 上部<br>φ250×150 | 個 | 1 | － | 配管図(4)<br>1 | |
| | 仕切弁用ﾎﾞｯｸｽ設置工 | 下部<br>φ250×300 | 個 | 1 | － | 配管図(4)<br>1 | |
| | 仕切弁用ﾎﾞｯｸｽ設置工 | 上下部<br>φ250×150 | 個 | 1 | － | 既設<br>1 | |
| | 仕切弁用ﾎﾞｯｸｽ設置工 | 底板<br>φ250×40 | 個 | 2 | － | 配管図(4)　既設<br>1 ＋ 1 | |
| | 空気弁用鉄蓋設置工 | 円形3号<br>φ500 | 個 | 2 | － | 2 | |
| | 空気弁用ﾎﾞｯｸｽ設置工 | 上部<br>φ500×200 | 個 | 2 | － | 2 | |
| | 空気弁用ﾎﾞｯｸｽ設置工 | 下部<br>φ500×200 | 個 | 2 | － | 2 | |
| | 空気弁用ﾎﾞｯｸｽ設置工 | 底板<br>φ500×40 | 個 | 2 | － | 2 | |
| | 管明示ﾃｰﾌﾟ取付工 | HPPEφ75用 | m | 121.0 | － | 121.0 ＝ 121.0 | |
| | 管明示ｼｰﾄ取付工 | ｱﾙﾐ ﾀﾞﾌﾞﾙ<br>W=150 | m | 120.4 | － | 120.4 ＝ 120.4 | |
| | 通水試験工 | 給水車不要 | m | 123.2 | － | | |
| | | | | | | | |
| 土工延長集計 | | | | | | | |
| | 土工①-6 | | m | 28.0 | － | 15.2 ＋ 6.8 ＋ 6.0 ＝ 28.0 | |
| | 土工①-7 | | m | 4.6 | － | 4.6 ＝ 4.6 | |
| | 土工③-1 | | m | 85.9 | － | 37.7 ＋ 41.9 ＋ 6.3 ＝ 85.9 | |
| | 土工③-2 | | m | 4.1 | － | 4.1 ＝ 4.1 | |

# 土 工 数 量 集 計 表

| No.1 | | | NO.1 | 土工①-6 | NO.2 | 土工①-7 | NO.3 | 土工③-1 | NO.4 | 土工③-2 | | | | | | | | | | |
|---|---|---|---|---|---|---|---|---|---|---|---|---|---|---|---|---|---|---|---|---|
| | | | 15.2 | =延長 L | 4.6 | =延長 L | 37.7 | =延長 L | 4.1 | =延長 L | | | | | | | | | | |
| | | | 6.8 | | | | 41.9 | | | | | | | | | | | | | |
| | | | 6.0 | | | | 6.3 | | | | | | | | | | | | | |
| 名　　称 | 規　　格 | | 28.0 m | | 4.6 m | | 85.9 m | | 4.1 m | | | | | | | | | | 合　計 | 積算数量 |
| 舗装切断工 | As舗装版<br>t=15cm以下 | m | 2.00 | 56.00 | 2.00 | 9.20 | 2.00 | 171.80 | 2.00 | 8.20 | | | | | | | | | (　　)<br>245.20 | (　　)<br>250 |
| 舗装切断工 | Co舗装版<br>t=15cm以下 | m | | | | | | | | | | | | | | | | | (　　) | (　　) |
| 舗装版破砕工 | As舗装版<br>t=10cm以下 | m2 | 0.60 | 16.80 | 0.60 | 2.76 | 0.60 | 51.54 | 0.60 | 2.46 | | | | | | | | | (　　)<br>73.56 | (　　)<br>74 |
| 舗装版破砕工 | Co舗装版<br>t=10cm以下 | m2 | | | | | | | | | | | | | | | | | (　　) | (　　) |
| 機械床掘工 | BH0.28m3<br>砂・砂質土・礫質土 | m3 | 0.44 | 12.32 | 0.62 | 2.85 | 0.46 | 39.51 | 0.88 | 3.61 | | | | | | | | | (　　)<br>58.29 | (　　)<br>60 |
| 機械埋戻工 | BH0.28m3<br>タンパ締固め　購入土 | m3 | 0.17 | 4.76 | 0.17 | 0.78 | 0.17 | 14.60 | 0.17 | 0.70 | | | | | | | | | (　　)<br>20.84 | (　　)<br>20 |
| 機械埋戻工 | BH0.28m3<br>タンパ締固め　発生土 | m3 | 0.15 | 4.20 | 0.33 | 1.52 | 0.22 | 18.90 | 0.64 | 2.62 | | | | | | | | | (　　)<br>27.24 | (　　)<br>30 |
| 下層路盤工 | RC-40 t=20cm | m2 | | | | | | | | | | | | | | | | | (　　) | (　　) |
| 下層路盤工 | RC-30 t=10cm | m2 | 0.60 | 16.80 | 0.60 | 2.76 | 0.60 | 51.54 | 0.60 | 2.46 | | | | | | | | | (　　)<br>73.56 | (　　)<br>74 |
| 上層路盤工 | RM-30 t=12cm | m2 | 0.60 | 16.80 | 0.60 | 2.76 | | | | | | | | | | | | | (　　)<br>19.56 | (　　)<br>20 |
| 上層路盤工 | RM-30 t=10cm | m2 | | | | | | | | | | | | | | | | | (　　) | (　　) |
| 路面仮復旧 | 再生密粒As13mm、人力<br>t=3cm | m2 | 0.60 | 16.80 | 0.60 | 2.76 | 0.60 | 51.54 | 0.60 | 2.46 | | | | | | | | | (　　)<br>73.56 | (　　)<br>74 |
| 路面本復旧 | 再生細粒As13mm、機械<br>t=3cm | m2 | | | | | | | | | | | | | | | | | (　　) | (　　) |
| 路面本復旧 | 再生密粒As20mm、機械<br>t=5cm | m2 | | | | | | | | | | | | | | | | | (　　) | (　　) |
| 残土処分工 | 4tDT<br>積込み　土砂 | m3 | 0.27 | 7.56 | 0.25 | 1.15 | 0.22 | 18.90 | 0.17 | 0.70 | | | | | | | | | (　　)<br>28.31 | (　　)<br>30 |
| 残土処分工 | 4tDT<br>積込み　ｱｽﾌｧﾙﾄ殻 | m3 | 0.03 | 0.84 | 0.03 | 0.14 | 0.02 | 1.72 | 0.02 | 0.08 | | | | | | | | | (　　)<br>2.78 | (　　)<br>3 |
| 残土処分工 | 4tDT<br>積込み　ｺﾝｸﾘｰﾄ殻 | m3 | | | | | | | | | | | | | | | | | (　　) | (　　) |
| 受入費 | ｱｽﾌｧﾙﾄ殻 | t | 0.07 | 1.96 | 0.07 | 0.32 | 0.05 | 4.30 | 0.05 | 0.21 | | | | | | | | | (　　)<br>6.79 | (　　)<br>6.8 |
| 受入費 | ｺﾝｸﾘｰﾄ殻 | t | | | | | | | | | | | | | | | | | (　　) | (　　) |

# 土量配分表(BH0.28m$^3$)

## 発　生　土

| | | | |
|---|---|---|---|
| 掘削 | ＢＨ | 山積 0.28 m3級 | m$^3$ 58.3 |
| | | 山積　　m3級 | m$^3$ |
| | 人力 | | m$^3$ |
| | | | m$^3$ |
| | 計 | | m$^3$ 58.3 |

27.2

（仮置）

## 埋　戻　土

| | | | | |
|---|---|---|---|---|
| 埋戻 | ＢＨ投入 | 発生土 山積 0.28 m3級 | m$^3$ 27.2 | 計 27.2 |
| | | 山積　　m3級 | m$^3$ | |
| | ＢＨ投入 | 購入土 山積 0.28 m3級 | m$^3$ 20.8 | 計 20.8 |
| | | 山積　　m3級 | m$^3$ | |
| | 計 | | m$^3$ 48.1 | |

| | | | | |
|---|---|---|---|---|
| 残土処分 | ＢＨ積込 | 山積 0.28 m3級 | m$^3$ 28.3 | 計 28.3 |
| | | 山積　　m3級 | m$^3$ | |
| | 人力積込 | | m$^3$ | |
| | 計 | | m$^3$ 28.3 | |

・ＢＨ掘削
　0.28 m3級（砂質土）　・・・・　58m3
　　m3級（砂質土）　・・・・
・人力掘削（レキ質土）
　　・・・・
・流用土仮置
　0.28 m3級（砂質土）　・・・・　27m3
　　m3級（砂質土）　・・・・
・ＢＨ埋戻し
　0.28 m3級（発生土）　・・・・　27m3
　　m3級（発生土）　・・・・
　0.28 m3級（購入土）　・・・・　21m3
　　m3級（購入土）　・・・・
・人力埋戻し（レキ質土）　・・・・
・タンパ転圧　・・・・　48m3
・残土処分（ＢＨ積込）
　0.28 m3級（砂質土）　・・・・　28m3
　　m3級（砂質土）　・・・・
・残土処分
　人力　　（砂質土）　・・・・

# 土量配分表(BH0.13m$^3$)

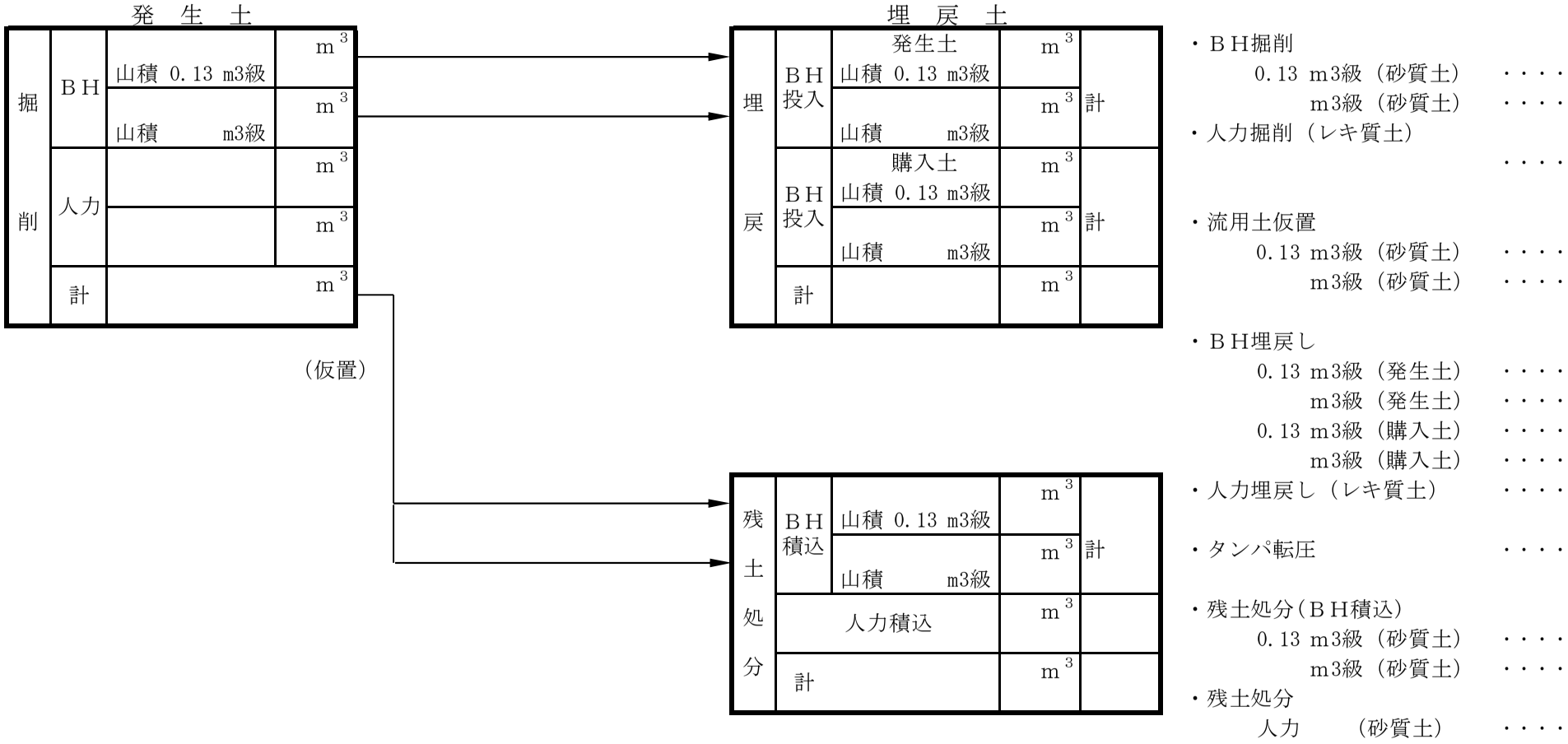

# 土 工 数 量 計 算 書

No,1

断面番号 ＝ 土工①-6 L= 28.0 m

断面名称 ＝ 市道車道 φ75 H=0.7m

管 控 除 ＝ 0.090 × 0.090 × π ／ 4 ＝ 0.006 m3/m

管 控 除 ＝ × × π ／ 4 ＝

1m当り

| 名 称 | 計 算 式 | 単 位 | 数 量 | 備 考 |
|---|---|---|---|---|
| 舗装切断工<br>As舗装版 t=15cm以下 | 1.00 × 2 | m | 2.00 | |
| 舗装版破砕工<br>As舗装版 t=10cm以下 | 1.00 × 0.60 | m2 | 0.60 | |
| 機械床掘工 BH0.28m3<br>砂・砂質土・礫質土 | 1.00 × 0.60 ×( 0.79 － 0.05 ) | m3 | 0.44 | |
| 機械埋戻工 BH0.28m3<br>タンパ締固め 購入土 | 1.00 × 0.60 × 0.29 － 0.006 | m3 | 0.17 | |
| 機械埋戻工 BH0.28m3<br>タンパ締固め 発生土 | 1.00 × 0.60 × 0.25 | m3 | 0.15 | |
| 下層路盤工(RC-30)<br>t=10cm | 1.00 × 0.60 | m2 | 0.60 | |
| 上層路盤工(RM-30)<br>t=12cm | 1.00 × 0.60 | m2 | 0.60 | |
| 路面仮復旧(再生密粒As13mm、人力)<br>t= 3cm | 1.00 × 0.60 | m2 | 0.60 | |
| 残土処分工 4tDT<br>積込み 土砂 | 掘削土 流用土<br>0.44 － 0.15 ÷ 0.90 | m3 | 0.27 | |
| 残土処分工 4tDT<br>積込み ｱｽﾌｧﾙﾄ殻 | 1.00 × 0.60 × 0.05 | m3 | 0.03 | |
| 受入費<br>ｱｽﾌｧﾙﾄ殻 | 0.03 × 2.35 | t | 0.07 | |
| | | | | |
| | | | | |
| | | | | |
| | | | | |
| | | | | |

# 土 工 数 量 計 算 書

No,2

断面番号 ＝ 土工①-7 L= 4.6 m

断面名称 ＝ 市道車道 φ75 H=1.0m

管 控 除 ＝ 0.090 × 0.090 × π ／ 4 ＝ 0.006 m3/m

管 控 除 ＝ × × π ／ 4 ＝

1m当り

| 名 称 | 計 算 式 | 単 位 | 数 量 | 備 考 |
|---|---|---|---|---|
| 舗装切断工<br>As舗装版 t=15cm以下 | 1.00 × 2 | m | 2.00 | |
| 舗装版破砕工<br>As舗装版 t=10cm以下 | 1.00 × 0.60 | m2 | 0.60 | |
| 機械床掘工 BH0.28m3<br>砂・砂質土・礫質土 | 1.00 × 0.60 ×( 1.09 － 0.05 ) | m3 | 0.62 | |
| 機械埋戻工 BH0.28m3<br>タンパ締固め 購入土 | 1.00 × 0.60 × 0.29 － 0.006 | m3 | 0.17 | |
| 機械埋戻工 BH0.28m3<br>タンパ締固め 発生土 | 1.00 × 0.60 × 0.55 | m3 | 0.33 | |
| 下層路盤工(RC-30)<br>t=10cm | 1.00 × 0.60 | m2 | 0.60 | |
| 上層路盤工(RM-30)<br>t=12cm | 1.00 × 0.60 | m2 | 0.60 | |
| 路面仮復旧(再生密粒As13mm、人力)<br>t= 3cm | 1.00 × 0.60 | m2 | 0.60 | |
| 残土処分工 4tDT<br>積込み 土砂 | 掘削土 流用土<br>0.62 － 0.33 ÷ 0.90 | m3 | 0.25 | |
| 残土処分工 4tDT<br>積込み ｱｽﾌｧﾙﾄ殻 | 1.00 × 0.60 × 0.05 | m3 | 0.03 | |
| 受入費<br>ｱｽﾌｧﾙﾄ殻 | 0.03 × 2.35 | t | 0.07 | |
| | | | | |
| | | | | |
| | | | | |
| | | | | |
| | | | | |

# 土 工 数 量 計 算 書

No,3

断面番号 ＝ 土工③-1 L= 85.9 m

断面名称 ＝ 歩道 φ75 H=0.7m

管 控 除 ＝ 0.090 × 0.090 × π ／ 4 ＝ 0.006 m3/m

管 控 除 ＝ × × π ／ 4 ＝

1m当り

| 名 称 | 計 算 式 | 単 位 | 数 量 | 備 考 |
|---|---|---|---|---|
| 舗装切断工<br>As舗装版 t=15cm以下 | 1.00 × 2 | m | 2.00 | |
| 舗装版破砕工<br>As舗装版 t=10cm以下 | 1.00 × 0.60 | m2 | 0.60 | |
| 機械床掘工 BH0.28m3<br>砂・砂質土・礫質土 | 1.00 × 0.60 ×( 0.79 － 0.03 ) | m3 | 0.46 | |
| 機械埋戻工 BH0.28m3<br>タンパ締固め 購入土 | 1.00 × 0.60 × 0.29 － 0.006 | m3 | 0.17 | |
| 機械埋戻工 BH0.28m3<br>タンパ締固め 発生土 | 1.00 × 0.60 × 0.37 | m3 | 0.22 | |
| 上層路盤工(RC-30)<br>t=10cm | 1.00 × 0.60 | m2 | 0.60 | |
| 路面仮復旧(再生密粒As13mm、人力)<br>t= 3cm | 1.00 × 0.60 | m2 | 0.60 | |
| 残土処分工 4tDT<br>積込み 土砂 | 掘削土 流用土<br>0.46 － 0.22 ÷ 0.90 | m3 | 0.22 | |
| 残土処分工 4tDT<br>積込み ｱｽﾌｧﾙﾄ殻 | 1.00 × 0.60 × 0.03 | m3 | 0.02 | |
| 受入費<br>ｱｽﾌｧﾙﾄ殻 | 0.02 × 2.35 | t | 0.05 | |
| | | | | |
| | | | | |
| | | | | |
| | | | | |
| | | | | |

# 土 工 数 量 計 算 書

No,4

断面番号 ＝ 土工③-2 L= 4.1 m

断面名称 ＝ 歩道 φ75 H=1.4m

管 控 除 ＝ 0.090 × 0.090 × π ／ 4 ＝ 0.006 m3/m

管 控 除 ＝ × × π ／ 4 ＝

1m当り

| 名 称 | 計 算 式 | 単 位 | 数 量 | 備 考 |
|---|---|---|---|---|
| 舗装切断工<br>As舗装版 t=15cm以下 | 1.00 × 2 | m | 2.00 | |
| 舗装版破砕工<br>As舗装版 t=10cm以下 | 1.00 × 0.60 | m2 | 0.60 | |
| 機械床掘工 BH0.28m3<br>砂・砂質土・礫質土 | 1.00 × 0.60 ×( 1.49 － 0.03 ) | m3 | 0.88 | |
| 機械埋戻工 BH0.28m3<br>タンパ締固め 購入土 | 1.00 × 0.60 × 0.29 － 0.006 | m3 | 0.17 | |
| 機械埋戻工 BH0.28m3<br>タンパ締固め 発生土 | 1.00 × 0.60 × 1.07 | m3 | 0.64 | |
| 上層路盤工(RC-30)<br>t=10cm | 1.00 × 0.60 | m2 | 0.60 | |
| 路面仮復旧(再生密粒As13mm、人力)<br>t= 3cm | 1.00 × 0.60 | m2 | 0.60 | |
| 残土処分工 4tDT<br>積込み 土砂 | 掘削土 流用土<br>0.88 － 0.64 ÷ 0.90 | m3 | 0.17 | |
| 残土処分工 4tDT<br>積込み ｱｽﾌｧﾙﾄ殻 | 1.00 × 0.60 × 0.03 | m3 | 0.02 | |
| 受入費<br>ｱｽﾌｧﾙﾄ殻 | 0.02 × 2.35 | t | 0.05 | |
| | | | | |
| | | | | |
| | | | | |
| | | | | |
| | | | | |

# 【HPPEφ75　EF片受直管】 切管調書

管路施設等設計指針：最小切管寸法　　甲切管 ＝ 350　　乙切管 ＝ 250

| 略図 | 甲切管 番号 | 甲切管 形状 | 甲切管 長さ | 乙切管 番号 | 乙切管 形状 | 乙切管 長さ | 乙切管 番号 | 乙切管 形状 | 乙切管 長さ | 乙切管 番号 | 乙切管 形状 | 乙切管 長さ | 乙切管 番号 | 乙切管 形状 | 乙切管 長さ | 計 | 残 | 切断 | 残管 | | |
|---|---|---|---|---|---|---|---|---|---|---|---|---|---|---|---|---|---|---|---|---|---|
| ① 残 ③ ⑤ ⑦ ⑨<br>1,000 2,280 250 250 610 610 | ① | ⊃— | 1,000 | ③ | — | 250 | ⑤ | — | 250 | ⑦ | — | 610 | ⑨ | — | 610 | 2,720 | 2,280 | 5 | | | |
| ② 残 ④ ⑧<br>1,610 470 620 2,300 | ② | ⊃— | 1,610 | ④ | — | 620 | ⑧ | — | 2,300 | | | | | | | 4,530 | 470 | 3 | | | |
| ① 残 ① ① ①<br>780 570 500 1,230 1,920 | ① | ⊃— | 780 | ① | — | 500 | ① | — | 1,230 | ① | — | 1,920 | | | | 4,430 | 570 | 4 | | | ※⑬は給水 |
| ⑥ 残<br>4,840 160 | ⑥ | ⊃— | 4,840 | | | | | | | | | | | | | 4,840 | 160 | 1 | | | |
| | | | | | | | | | | | | | | | | | | | | | |
| | | | | | | | | | | | | | | | | | | | | | |
| | | | | | | | | | | | | | | | | | | | | | |
| | | | | | | | | | | | | | | | | | | | | | |
| | | | | | | | | | | | | | | | | | | | | | |
| | | | | | | | | | | | | | | | | | | | | | |
| | | | | | | | | | | | | | | | | | | | | | |
| | | | | | | | | | | | | | | | | | | | | | |
| | | | | | | | | | | | | | | | | | | | | | |
| | | | | | | | | | | | | | | | | | | | | | |
| | 【HPPEφ75　EF片受直管】 | | | | | | | | L ＝ 5,000 | | | 4 | | 本 | | 16,520 | 3,480 | 13 | 7.566 | | |

仕切弁室使用材料表

| 路線名 | NO | 口径 | 土被り | 円形1号（250） | | | | | | | | | | | 備　考 |
|---|---|---|---|---|---|---|---|---|---|---|---|---|---|---|---|
| | | | | ねじ式鉄蓋 | 調整リング | | 上部壁 | 中部壁 | | | 下部壁 | 上下部壁 | | 底版 | |
| | | | | | H=50 | H=100 | H=150 | H=100 | H=200 | H=300 | H=300 | H=150 | H=300 | H=40 | |
| 配管図(4) | 1 | φ75 | 1.00 | 1 | | 1 | 1 | | | | 1 | | | 1 | |
| | | | | | | | | | | | | | | | |
| | | | | | | | | | | | | | | | |
| | | | | | | | | | | | | | | | |
| | | | | | | | | | | | | | | | |
| | | | | | | | | | | | | | | | |
| | | | | | | | | | | | | | | | |
| | | | | | | | | | | | | | | | |
| | | | | | | | | | | | | | | | |
| | | | | | | | | | | | | | | | |
| | | | | | | | | | | | | | | | |
| | | | | | | | | | | | | | | | |
| | | | | | | | | | | | | | | | |
| | | | | | | | | | | | | | | | |
| 計 | | | | 1 | 0 | 1 | 1 | 0 | 0 | 0 | 1 | 0 | 0 | 1 | |
| | | | | | | | | | | | | | | | |

空気弁室使用材料表

| 路線名 | NO | 区分 | 土被り | 円形3号（500） | | | | | | | | | | | 備　考 |
|---|---|---|---|---|---|---|---|---|---|---|---|---|---|---|---|
| | | | | 鉄蓋（消） | 鉄蓋（空） | 調整リング | | 上部壁 | 中部壁 | | | 下部壁 | | 底版 | |
| | | | | H=100 | H=100 | H=50 | | H=200 | H=100 | H=200 | H=300 | H=200 | H=300 | H=40 | |
| 配管図(4) | 1 | 空気弁 | 0.70 | | 1 | | | 1 | | | | 1 | | 1 | |
| 配管図(4) | 2 | 空気弁 | 0.70 | | 1 | | | 1 | | | | 1 | | 1 | |
| | | | | | | | | | | | | | | | |
| | | | | | | | | | | | | | | | |
| | | | | | | | | | | | | | | | |
| | | | | | | | | | | | | | | | |
| | | | | | | | | | | | | | | | |
| | | | | | | | | | | | | | | | |
| | | | | | | | | | | | | | | | |
| | | | | | | | | | | | | | | | |
| | | | | | | | | | | | | | | | |
| | | | | | | | | | | | | | | | |
| | | | | | | | | | | | | | | | |
| 計 | | | | 0 | 2 | 0 | 0 | 2 | 0 | 0 | 0 | 2 | 0 | 2 | |
| | | | | | | | | | | | | | | | |

# ４．４　排水管　数量計算書

# 排水管布設工　数量計算書

NO. 1

| 工種 | 名　称 | 形状寸法 | 単位 | 数 量 | 管材長 | 算出根拠 | 備　考 |
|---|---|---|---|---|---|---|---|
| 材料(配管材) | | | | | | | |
| | GX形 直管(切管) | φ150×5,000 | 本 | － | 5.000 | 3.630 ＝ 3.630 | 配水管で計上 |
| | GX形 直管(切管) | φ75×4,000 | 本 | 1 | 4.000 | 切管調書より 2.680 ＝ 2.680 | |
| | GX形 二受T字管 | φ150×φ150 | 個 | － | 0.150 | 排水管1 1 × 0.150 ＝ 0.150 | φ150で計上 |
| | GX形 二受T字管 | φ150×φ75 | 個 | － | 0.140 | + 排水管2 1 × 0.140 ＝ 0.140 | φ150で計上 |
| | GX形 接合部品 | 接合部品ｾｯﾄ(異形管用) φ150 | 組 | 2 | － | 排水管1 2 | |
| | GX形 接合部品 | 接合部品ｾｯﾄ(異形管用) φ75 | 組 | 1 | － | + 排水管2 1 | |
| | GX形 接合部品 | φ150 G-Link | 組 | 1 | － | 排水管1 1 | |
| | GX形 接合部品 | φ75 G-Link | 組 | 2 | － | + 排水管2 2 | |
| | GX形 両受ｿﾌﾄｼｰﾙ仕切弁 | φ150 | 基 | 1 | 0.220 | 排水管1 1 × 0.220 ＝ 0.220 | |
| | GX形 両受ﾒﾀﾙｼｰﾄ仕切弁 | φ75 | 基 | 1 | 0.180 | + 排水管2 1 × 0.180 ＝ 0.180 | |
| | VC片落ｼﾞｮｲﾝﾄ | DIP×VLP φ75×φ50 | 組 | 1 | － | 排水管2 1 | |
| | K形 管帽 | φ150 | 個 | 1 | － | 排水管1 1 | |
| | 塩ﾋﾞﾆﾙﾗｲﾆﾝｸﾞ鋼管 | φ50×4000 | 本 | 1 | 4.000 | + 0.500 + 0.300 + 0.500 ＝ 1.300 | |
| | 塩ﾋﾞﾆﾙﾗｲﾆﾝｸﾞｴﾙﾎﾞ | φ50 | 個 | 3 | － | 排水管2 3 | |
| | 防食ﾌﾟﾗｸﾞ | φ50 | 個 | 1 | － | 排水管2 1 | |
| | | | | | | | |
| 材料(その他) | | | | | | | |
| | 仕切弁用鉄蓋 | 円形1号 ネジ式φ250 | 枚 | 2 | － | 排水管1 1 + 排水管2 1 | |
| | 仕切弁用調整枠 | φ250×H100 | 個 | 2 | － | 排水管1 1 + 排水管2 1 | |
| | 仕切弁用ﾚｼﾞｺﾝﾎﾞｯｸｽ | 上下部 φ250×H150 | 個 | 2 | － | 排水管1 1 + 排水管2 1 | |
| | 仕切弁用ﾚｼﾞｺﾝﾎﾞｯｸｽ | 底板 φ250×H40 | 個 | 2 | － | 排水管1 1 + 排水管2 1 | |
| | | | | | | | |
| | | | | | | 配管延長(φ150) ＝ 4.000 | |
| | | | | | | 配管延長(φ75) ＝ 4.300 | |
| | | | | | | 配管延長(合計) ＝ 8.300 | |
| | | | | | | | |
| | 管明示ﾃｰﾌﾟ | DIPφ150用 | m | 3.8 | － | 4.000 － 仕切弁 0.220 ＝ 3.780 | |
| | 管明示ﾃｰﾌﾟ | DIPφ75用 | m | 4.1 | － | 4.300 － 仕切弁 0.180 ＝ 4.120 | |
| | 管明示ｼｰﾄ | W=150 | m | 7.6 | － | 8.000 － 仕切弁 0.400 ＝ 7.600 | |

# 排水管布設工　数量計算書

NO. 2

| 工種 | 名　称 | 形状寸法 | 単位 | 数 量 | 管材長 | 算出根拠 | 備　考 |
|---|---|---|---|---|---|---|---|
| 労務 | | | | | | | |
| | 鋳鉄管布設工 | GX φ150 | m | 3.8 | － | 配管延長 4.000 － 仕切弁 0.220 ＝ 3.780 | |
| | 鋳鉄管布設工 | GX φ75 | m | 2.8 | － | 配管延長 4.300 － VLPφ50 1.300 － 仕切弁 0.180 ＝ 2.820 | |
| | 鋳鉄管被覆工 | ﾎﾟﾘｴﾁﾚﾝｽﾘｰﾌﾞ φ150 | m | 4.0 | － | 配管延長 4.000 ＝ 4.000 | |
| | 鋳鉄管被覆工 | ﾎﾟﾘｴﾁﾚﾝｽﾘｰﾌﾞ φ75 | m | 3.0 | － | 配管延長 4.300 － VLPφ50 1.300 ＝ 3.000 | |
| | 鋳鉄管継手工 | GX φ150異形管 | 口 | 2 | － | 2 ＝ 2 | |
| | 鋳鉄管継手工 | GX φ75 異形管 | 口 | 1 | － | 1 ＝ 1 | |
| | 鋳鉄管継手工 | GXφ150 異形管(G-Link) | 口 | 1 | － | 1 ＝ 1 | |
| | 鋳鉄管継手工 | GXφ75 異形管(G-Link) | 口 | 2 | － | 2 ＝ 2 | |
| | 鋳鉄管切断工 | ｴﾝｼﾞﾝｶｯﾀｰ φ150 | 口 | 2 | － | 切管調書 2 ＝ 2 | |
| | 鋳鉄管切断工 | ｴﾝｼﾞﾝｶｯﾀｰ φ75 | 口 | 2 | － | 切管調書 2 ＝ 2 | |
| | 鋼管据付工 | VLPφ50 | m | 1.3 | － | 1.300 ＝ 1.300 | |
| | 鋼管切断工 | VLPφ50 | 口 | 3 | － | 3 ＝ 3 | |
| | 鋼管ねじ切り工 | VLPφ50 | 口 | 5 | － | 3 × 2 － ﾄﾞﾚｯｻｰ 1 ＝ 5 | |
| | 鋼管ねじ込み接合工 | VLPφ50 | 口 | 5 | － | 3 × 2 － ﾄﾞﾚｯｻｰ 1 ＝ 5 | |
| | ﾒｶﾆｶﾙ継手工 | φ150 | 口 | 1 | － | 管帽 1 ＝ 1 | |
| | ﾒｶﾆｶﾙ継手工 | φ75以下 | 口 | 2 | － | VCｼﾞｮｲﾝﾄ 2 ＝ 2 | |
| | ｿﾌﾄｼｰﾙ仕切弁設置工 | φ150 | 基 | 1 | － | 排水管1 1 ＝ 1 | |
| | 鋳鉄製仕切弁設置工 | φ75(縦型) | 基 | 1 | － | 排水管2 1 ＝ 1 | |
| | 仕切弁用鉄蓋設置工 | 円形1号 φ250 | 個 | 2 | － | 排水管1 1 ＋ 排水管2 1 | |
| | 仕切弁用ﾎﾞｯｸｽ設置工 | 調整枠 φ250×100 | 個 | 2 | － | 排水管1 1 ＋ 排水管2 1 | |
| | 仕切弁用ﾎﾞｯｸｽ設置工 | 上下部 φ250×150 | 個 | 2 | － | 排水管1 1 ＋ 排水管2 1 | |
| | 仕切弁用ﾎﾞｯｸｽ設置工 | 底板 φ250×40 | 個 | 2 | － | 排水管1 1 ＋ 排水管2 1 | |
| | 管明示ﾃｰﾌﾟ取付工 | DIPφ150用 | m | 3.8 | － | 3.8 | |
| | 管明示ﾃｰﾌﾟ取付工 | DIPφ75用 | m | 4.1 | － | 4.1 | |
| | 管明示ｼｰﾄ取付工 | W=150 | m | 7.6 | － | 7.6 | |
| | ｺｱ穿孔工 | φ90以上φ110未満 | 箇所 | 1 | － | 排水管2 1 ＝ 1 | |
| | 通水試験工 | 給水車不要 | m | 8.3 | － | | |
| | | | | | | | |
| 土工延長集計 | | | | | | | |
| | 土工①-1 | | m | 4.0 | － | 排水管1 4.0 ＝ 4.0 | |
| | 土工①-6 | | m | 3.0 | － | 排水管2 3.0 ＝ 3.0 | |
| | 土工①-8 | | m | 0.5 | － | 排水管2 0.5 ＝ 0.5 | |
| | 土工①-9 | | m | 0.5 | － | 排水管2 0.5 ＝ 0.5 | |

# 土 工 数 量 集 計 表

| No.1 | | | No.1 土工 ①-1 | | NO.2 土工 ①-6 | | NO.3 土工 ①-8 | | NO.4 土工 ①-9 | | | | | | | | | | | |
|---|---|---|---|---|---|---|---|---|---|---|---|---|---|---|---|---|---|---|---|---|
| | | | 4.0 | =延長 L | 3.0 | =延長 L | 0.5 | =延長 L | 0.5 | =延長 L | | | | | | | | | | |
| 名 称 | 規 格 | | 4.0 | | 3.0 m | | 0.5 m | | 0.5 m | | | | | | | | | | 合 計 | 積算数量 |
| 舗装切断工 | As舗装版<br>t=15cm以下 | m | 2.00 | 8.00 | 2.00 | 6.00 | 2.00 | 1.00 | 2.00 | 1.00 | | | | | | | | | ( )<br>16.00 | ( )<br>16 |
| 舗装切断工 | Co舗装版<br>t=15cm以下 | m | | | | | | | | | | | | | | | | | ( ) | ( ) |
| 舗装版破砕工 | As舗装版<br>t=10cm以下 | m2 | 0.60 | 2.40 | 0.60 | 1.80 | 0.60 | 0.30 | 0.60 | 0.30 | | | | | | | | | ( )<br>4.80 | ( )<br>5 |
| 舗装版破砕工 | Co舗装版<br>t=10cm以下 | m2 | | | | | | | | | | | | | | | | | ( ) | ( ) |
| 機械床掘工 | BH0.28m3<br>砂・砂質土・礫質土 | m3 | 0.49 | 1.96 | 0.44 | 1.32 | 0.43 | 0.22 | 0.25 | 0.13 | | | | | | | | | ( )<br>3.63 | ( )<br>4 |
| 機械埋戻工 | BH0.28m3<br>タンパ締固め 購入土 | m3 | 0.20 | 0.80 | 0.17 | 0.51 | 0.15 | 0.08 | 0.12 | 0.06 | | | | | | | | | ( )<br>1.45 | ( )<br>1 |
| 機械埋戻工 | BH0.28m3<br>タンパ締固め 発生土 | m3 | 0.15 | 0.60 | 0.15 | 0.45 | 0.15 | 0.08 | | | | | | | | | | | ( )<br>1.13 | ( )<br>1 |
| 下層路盤工 | RC-40 t=20cm | m2 | | | | | | | | | | | | | | | | | ( ) | ( ) |
| 下層路盤工 | RC-30 t=10cm | m2 | 0.60 | 2.40 | 0.60 | 1.80 | 0.60 | 0.30 | 0.60 | 0.30 | | | | | | | | | ( )<br>4.80 | ( )<br>5 |
| 上層路盤工 | RM-30 t=12cm | m2 | 0.60 | 2.40 | 0.60 | 1.80 | 0.60 | 0.30 | 0.60 | 0.30 | | | | | | | | | ( )<br>4.80 | ( )<br>5 |
| 路面仮復旧 | 再生密粒As13mm、人力<br>t=3cm | m2 | 0.60 | 2.40 | 0.60 | 1.80 | 0.60 | 0.30 | 0.60 | 0.30 | | | | | | | | | ( )<br>4.80 | ( )<br>5 |
| 路面本復旧 | 再生細粒As13mm、機械<br>t=3cm | m2 | | | | | | | | | | | | | | | | | ( ) | ( ) |
| 路面本復旧 | 再生密粒As20mm、機械<br>t=5cm | m2 | | | | | | | | | | | | | | | | | ( ) | ( ) |
| 残土処分工 | 4tDT<br>積込み 土砂 | m3 | 0.32 | 1.28 | 0.27 | 0.81 | 0.26 | 0.13 | 0.25 | 0.13 | | | | | | | | | ( )<br>2.35 | ( )<br>2 |
| 残土処分工 | 4tDT<br>積込み ｱｽﾌｧﾙﾄ殻 | m3 | 0.03 | 0.12 | 0.03 | 0.09 | 0.03 | 0.02 | 0.03 | 0.02 | | | | | | | | | ( )<br>0.25 | ( )<br>0.3 |
| 残土処分工 | 4tDT<br>積込み ｺﾝｸﾘｰﾄ殻 | m3 | | | | | | | | | | | | | | | | | ( ) | ( ) |
| 受入費 | ｱｽﾌｧﾙﾄ殻 | t | 0.07 | 0.28 | 0.07 | 0.21 | 0.07 | 0.04 | 0.07 | 0.04 | | | | | | | | | ( )<br>0.57 | ( )<br>0.6 |
| 受入費 | ｺﾝｸﾘｰﾄ殻 | t | | | | | | | | | | | | | | | | | ( ) | ( ) |

# 土 量 配 分 表

## 発　生　土

| | | | |
|---|---|---|---|
| 掘削 | ＢＨ | 山積 0.28 m3級 | $m^3$ 3.6 |
| | | 山積　　m3級 | $m^3$ |
| | 人力 | | $m^3$ |
| | | | $m^3$ |
| | 計 | | $m^3$ 3.6 |

1.1

（仮置）

## 埋　戻　土

| | | | | |
|---|---|---|---|---|
| 埋戻 | ＢＨ投入 | 発生土 山積 0.28 m3級 | $m^3$ 1.1 | 計 1.1 |
| | | 山積　　m3級 | $m^3$ | |
| | ＢＨ投入 | 購入土 山積 0.28 m3級 | $m^3$ 1.5 | 計 1.5 |
| | | 山積　　m3級 | $m^3$ | |
| | 計 | | $m^3$ 2.6 | |

## 残土処分

| | | | |
|---|---|---|---|
| ＢＨ積込 | 山積 0.28 m3級 | $m^3$ 2.4 | 計 2.4 |
| | 山積　　m3級 | $m^3$ | |
| 人力積込 | | $m^3$ | |
| 計 | | $m^3$ 2.4 | |

・ＢＨ掘削
　0.28 m3級（砂質土）　・・・・　4m3
　　m3級（砂質土）　・・・・
・人力掘削（レキ質土）
　　・・・・
・流用土仮置
　0.28 m3級（砂質土）　・・・・　1.1m3
　　m3級（砂質土）　・・・・
・ＢＨ埋戻し
　0.28 m3級（発生土）　・・・・　1.1m3
　　m3級（発生土）　・・・・
　0.28 m3級（購入土）　・・・・　1.5m3
　　m3級（購入土）　・・・・
・人力埋戻し（レキ質土）　・・・・
・タンパ転圧　・・・・　3m3
・残土処分（ＢＨ積込）
　0.28 m3級（砂質土）　・・・・　2m3
　　m3級（砂質土）　・・・・
・残土処分
　人力　　（砂質土）　・・・・

# 土 工 数 量 計 算 書

No,1

断面番号 ＝ 土工①-1 L= 4.0 m

断面名称 ＝ 市道車道 φ150 H=0.7m

管 控 除 ＝ 0.170 × 0.170 × π ／ 4 ＝ 0.023 m3/m

管 控 除 ＝ × × π ／ 4 ＝

1m当り

| 名 称 | 計 算 式 | 単 位 | 数 量 | 備 考 |
|---|---|---|---|---|
| 舗装切断工<br>As舗装版 t=15cm以下 | 1.00 × 2 | m | 2.00 | |
| 舗装版破砕工<br>As舗装版 t=10cm以下 | 1.00 × 0.60 | m2 | 0.60 | |
| 機械床掘工 BH0.28m3<br>砂・砂質土・礫質土 | 1.00 × 0.60 ×( 0.87 － 0.05 ) | m3 | 0.49 | |
| 機械埋戻工 BH0.28m3<br>タンパ締固め 購入土 | 1.00 × 0.60 × 0.37 － 0.023 | m3 | 0.20 | |
| 機械埋戻工 BH0.28m3<br>タンパ締固め 発生土 | 1.00 × 0.60 × 0.25 | m3 | 0.15 | |
| 下層路盤工(RC-30)<br>t=10cm | 1.00 × 0.60 | m2 | 0.60 | |
| 上層路盤工(RM-30)<br>t=12cm | 1.00 × 0.60 | m2 | 0.60 | |
| 路面仮復旧(再生密粒As13mm、人力)<br>t= 3cm | 1.00 × 0.60 | m2 | 0.60 | |
| 残土処分工 4tDT<br>積込み 土砂 | 掘削土 流用土<br>0.49 － 0.15 ÷ 0.90 | m3 | 0.32 | |
| 残土処分工 4tDT<br>積込み ｱｽﾌｧﾙﾄ殻 | 1.00 × 0.60 × 0.05 | m3 | 0.03 | |
| 受入費<br>ｱｽﾌｧﾙﾄ殻 | 0.03 × 2.35 | t | 0.07 | |
| | | | | |
| | | | | |
| | | | | |
| | | | | |

# 土 工 数 量 計 算 書

No,2

断面番号 ＝ 土工 ①-6 L= 3.0 m

断面名称 ＝ 市道車道 φ75 H=0.7m

管 控 除 ＝ 0.090 × 0.090 × π ／ 4 ＝ 0.006 m3/m

管 控 除 ＝ × × π ／ 4 ＝

1m当り

| 名 称 | 計 算 式 | 単 位 | 数 量 | 備 考 |
|---|---|---|---|---|
| 舗装切断工<br>As舗装版 t=15cm以下 | 1.00 × 2 | m | 2.00 | |
| 舗装版破砕工<br>As舗装版 t=10cm以下 | 1.00 × 0.60 | m2 | 0.60 | |
| 機械床掘工 BH0.28m3<br>砂・砂質土・礫質土 | 1.00 × 0.60 ×( 0.79 － 0.05 ) | m3 | 0.44 | |
| 機械埋戻工 BH0.28m3<br>タンパ締固め 購入土 | 1.00 × 0.60 × 0.29 － 0.006 | m3 | 0.17 | |
| 機械埋戻工 BH0.28m3<br>タンパ締固め 発生土 | 1.00 × 0.60 × 0.25 | m3 | 0.15 | |
| 下層路盤工(RC-30)<br>t=10cm | 1.00 × 0.60 | m2 | 0.60 | |
| 上層路盤工(RM-30)<br>t=12cm | 1.00 × 0.60 | m2 | 0.60 | |
| 路面仮復旧(再生密粒As13mm、人力)<br>t= 3cm | 1.00 × 0.60 | m2 | 0.60 | |
| 残土処分工 4tDT<br>積込み 土砂 | 掘削土 流用土<br>0.44 － 0.15 ÷ 0.90 | m3 | 0.27 | |
| 残土処分工 4tDT<br>積込み アスファルト殻 | 1.00 × 0.60 × 0.05 | m3 | 0.03 | |
| 受入費<br>アスファルト殻 | 0.03 × 2.35 | t | 0.07 | |
| | | | | |
| | | | | |
| | | | | |
| | | | | |

# 土 工 数 量 計 算 書

No,3

断面番号 ＝ 土工 ①-8 L= 0.5 m

断面名称 ＝ 市道車道 φ50 H=0.7m

管控除 ＝ 0.060 × 0.060 × π ／ 4 ＝ 0.003 m3/m

管控除 ＝ × × π ／ 4 ＝

1m当り

| 名 称 | 計 算 式 | 単 位 | 数 量 | 備 考 |
|---|---|---|---|---|
| 舗装切断工<br>As舗装版 t=15cm以下 | 1.00 × 2 | m | 2.00 | |
| 舗装版破砕工<br>As舗装版 t=10cm以下 | 1.00 × 0.60 | m2 | 0.60 | |
| 機械床掘工 BH0.28m3<br>砂・砂質土・礫質土 | 1.00 × 0.60 ×( 0.76 － 0.05 ) | m3 | 0.43 | |
| 機械埋戻工 BH0.28m3<br>タンパ締固め 購入土 | 1.00 × 0.60 × 0.26 － 0.003 | m3 | 0.15 | |
| 機械埋戻工 BH0.28m3<br>タンパ締固め 発生土 | 1.00 × 0.60 × 0.25 | m3 | 0.15 | |
| 下層路盤工(RC-30)<br>t=10cm | 1.00 × 0.60 | m2 | 0.60 | |
| 上層路盤工(RM-30)<br>t=12cm | 1.00 × 0.60 | m2 | 0.60 | |
| 路面仮復旧(再生密粒As13mm、人力)<br>t= 3cm | 1.00 × 0.60 | m2 | 0.60 | |
| 残土処分工 4tDT<br>積込み 土砂 | 掘削土 流用土<br>0.43 － 0.15 ÷ 0.90 | m3 | 0.26 | |
| 残土処分工 4tDT<br>積込み ｱｽﾌｧﾙﾄ殻 | 1.00 × 0.60 × 0.05 | m3 | 0.03 | |
| 受入費<br>ｱｽﾌｧﾙﾄ殻 | 0.03 × 2.35 | t | 0.07 | |
| | | | | |
| | | | | |
| | | | | |
| | | | | |

# 土 工 数 量 計 算 書

No,4

断面番号 ＝ 土工 ①-9 L= 0.5 m

断面名称 ＝ 市道車道 φ50 H=0.4m

管 控 除 ＝ 0.060 × 0.060 × π ／ 4 ＝ 0.003 m3/m

管 控 除 ＝ × × π ／ 4 ＝

1m当り

| 名 称 | 計 算 式 | 単 位 | 数 量 | 備 考 |
|---|---|---|---|---|
| 舗装切断工<br>As舗装版 t=15cm以下 | 1.00 × 2 | m | 2.00 | |
| 舗装版破砕工<br>As舗装版 t=10cm以下 | 1.00 × 0.60 | m2 | 0.60 | |
| 機械床掘工 BH0.28m3<br>砂・砂質土・礫質土 | 1.00 × 0.60 ×( 0.46 － 0.05 ) | m3 | 0.25 | |
| 機械埋戻工 BH0.28m3<br>タンパ締固め 購入土 | 1.00 × 0.60 × 0.21 － 0.003 | m3 | 0.12 | |
| 機械埋戻工 BH0.28m3<br>タンパ締固め 発生土 | | | | |
| 下層路盤工(RC-30)<br>t=10cm | 1.00 × 0.60 | m2 | 0.60 | |
| 上層路盤工(RM-30)<br>t=12cm | 1.00 × 0.60 | m2 | 0.60 | |
| 路面仮復旧(再生密粒As13mm、人力)<br>t= 3cm | 1.00 × 0.60 | m2 | 0.60 | |
| 残土処分工 4tDT<br>積込み 土砂 | 掘削土<br>0.25 | m3 | 0.25 | |
| 残土処分工 4tDT<br>積込み ｱｽﾌｧﾙﾄ殻 | 1.00 × 0.60 × 0.05 | m3 | 0.03 | |
| 受入費<br>ｱｽﾌｧﾙﾄ殻 | 0.03 × 2.35 | t | 0.07 | |
| | | | | |
| | | | | |
| | | | | |
| | | | | |

# 【GX-DIPφ75　片受直管】 切管調書

管路施設等設計指針：最小切管寸法　　甲切管 =　660　　乙切管 =　770

| 略図 | 甲切管 | | | 乙切管 | | | | | | | | | | | | 計 | 残 | 切断 | G-Link | 受口 | 残管(kg) |
|---|---|---|---|---|---|---|---|---|---|---|---|---|---|---|---|---|---|---|---|---|---|
| | 番号 | 形状 | 長さ | 番号 | 形状 | 長さ | 番号 | 形状 | 長さ | 番号 | 形状 | 長さ | 番号 | 形状 | 長さ | | | | | | |
| 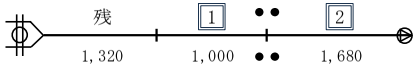 | | | | 1 | | 1,000 | 2 | | 1,680 | | | | | | | 2,680 | 1,320 | 2 | 2 | 1 | |
| | | | | | | | | | | | | | | | | | | | | | |
| | | | | | | | | | | | | | | | | | | | | | |
| | | | | | | | | | | | | | | | | | | | | | |
| | | | | | | | | | | | | | | | | | | | | | |
| | | | | | | | | | | | | | | | | | | | | | |
| | | | | | | | | | | | | | | | | | | | | | |
| | | | | | | | | | | | | | | | | | | | | | |
| | | | | | | | | | | | | | | | | | | | | | |
| | | | | | | | | | | | | | | | | | | | | | |
| | | | | | | | | | | | | | | | | | | | | | |
| | | | | | | | | | | | | | | | | | | | | | |
| | | | | | | | | | | | | | | | | | | | | | |
| | | | | | | | | | | | | | | | | | | | | | |
| | 【GX-DIPφ75　片受直管】 | | | | | | | | | L = 4,000 | | | 1 | 本 | | 2,680 | 1,320 | 2 | 2 | 1 | 24.684 |

仕切弁室使用材料表

| 路線名 | NO | 口径 | 土被り | 円形1号（250） | | | | | | | | | | | 備　考 |
|---|---|---|---|---|---|---|---|---|---|---|---|---|---|---|---|
| | | | | ねじ式鉄蓋 | 調整リング | | 上部壁 | 中部壁 | | | 下部壁 | 上下部壁 | | 底版 | |
| | | | | | H=50 | H=100 | H=150 | H=100 | H=200 | H=300 | H=300 | H=150 | H=300 | H=40 | |
| 排水管1 | 1 | φ150 | 0.70 | 1 | | 1 | | | | | | 1 | | 1 | |
| 排水管2 | 2 | φ75 | 0.70 | 1 | | 1 | | | | | | 1 | | 1 | |
| 計 | | | | 2 | 0 | 2 | 0 | 0 | 0 | 0 | 0 | 2 | 0 | 2 | |

# ４.５ 既設管撤去　数量計算書

# 既設管撤去工　数量計算書

NO. 1

| 工種 | 名　称 | 形状寸法 | 単位 | 数 量 | 管材長 | 算出根拠 | 備　考 |
|---|---|---|---|---|---|---|---|
| 労務 | | | | | | | |
| | 既設管撤去工 | ﾀﾞｸﾀｲﾙ鋳鉄管φ150 | m | 350.3 | － | 本設 335.8 + 分岐部1 10.5 + 分岐部3 4.0 = 350.3 | |
| | 既設管撤去工 | ﾀﾞｸﾀｲﾙ鋳鉄管φ100 | m | 8.5 | － | 分岐部2 8.5 = 8.5 | |
| | 既設管撤去工 | ﾀﾞｸﾀｲﾙ鋳鉄管φ75 | m | 122.6 | － | 本設 122.6 = 122.6 | |
| | 既設仕切弁室撤去工 | | 箇所 | 11 | － | 11 | |
| | 既設消火栓室撤去工 | | 箇所 | 2 | － | 2 | |
| | 既設空気弁室撤去工 | | 箇所 | 2 | － | 2 | |
| | Co殻投棄 | | $m^3$ | 1.5 | － | ( 仕切弁 11 + 消火栓 2 + 空気弁 2 )× 0.100 = 1.500 | BOX撤去 |
| | 既設管切断工 | ﾀﾞｸﾀｲﾙ鋳鉄管 φ150 | 口 | 116 | － | 350.3 / 3 = 116 | |
| | 既設管切断工 | ﾀﾞｸﾀｲﾙ鋳鉄管φ100 | 口 | 2 | － | 撤去 8.5 / 3 = 2 | |
| | 既設管切断工 | ﾀﾞｸﾀｲﾙ鋳鉄管 φ75 | 口 | 40 | － | 撤去 122.6 / 3 = 40 | |
| | ｽｸﾗｯﾌﾟ | GIP-GX(D1)φ150 | t | 2.3 | － | ( 84.374 × 27.210 + 6 × 0.220 )/ 1000 = 2.297 | 残管 |
| | ｽｸﾗｯﾌﾟ | GIP-GX(DS)φ150 | t | 0.1 | － | ( 3.758 × 23.730 + 2 × 0.220 )/ 1000 = 0.090 | 残管 |
| | ｽｸﾗｯﾌﾟ | DIP-Aφ150 | t | 0.3 | － | ( 10.5 + 4.0 )× 0.119 / 5 = 0.345 | |
| | ｽｸﾗｯﾌﾟ | DIP-Tφ150 | t | 7.9 | － | 335.8 × 0.117 / 5 = 7.858 | |
| | ｽｸﾗｯﾌﾟ | DIP-Aφ100 | t | 0.1 | － | 8.5 × 0.067 / 4 = 0.142 | |
| | ｽｸﾗｯﾌﾟ | DIP-GXφ75 | t | 0.02 | － | ( 1.320 × 11.730 + 1 × 9.200 )/ 1000 = 0.025 | 残管 |
| | ｽｸﾗｯﾌﾟ | DIP-Kφ75 | t | 1.6 | － | 122.6 × 0.052 / 4.0 = 1.596 | |
| | 産業廃棄物 | HPPE φ100 | t | 0.02 | － | ( 3,960 / 1,000 )× 0.021 / 5 = 0.017 | 残管 |
| | 産業廃棄物 | HPPE φ75 | t | 0.01 | － | ( 3,480 / 1,000 )× 0.011 / 5 = 0.008 | 残管 |
| | 現場発生品運搬 | 4t積み 2.9t吊 10km | 回 | 4 | － | | |
| | | | | | | | |
| 土工延長集計 | | | | | | | |
| | 土工④-1 | | m | 346.3 | | 本設 335.8 + 本設 10.5 = 346.3 | |
| | 土工④-2 | | m | 4.0 | | 分岐部3 4.0 = 4.0 | |
| | 土工④-3 | | m | 8.5 | | 分岐部2 8.5 = 8.5 | |

# 土 工 数 量 集 計 表

| No.1 | | | NO.1 土工 ④-1 | | NO.2 土工 ④-2 | | NO.3 土工 ④-3 | | | | | | | | | | | | | | | |
|---|---|---|---|---|---|---|---|---|---|---|---|---|---|---|---|---|---|---|---|---|---|---|
| | | | 335.8 | =延長 L | 4.0 | =延長 L | 8.5 | =延長 L | | | | | | | | | | | | | | |
| | | | 10.5 | | | | | | | | | | | | | | | | | | | |
| 名 称 | 規 格 | | 346.3 m | | 4.0 m | | 8.5 m | | | | | | | | | | | | | | 合 計 | 積算数量 |
| 舗装切断工 | As舗装版<br>t=15cm以下 | m | | | | | | | | | | | | | | | | | | | ( ) | ( ) |
| 舗装切断工 | Co舗装版<br>t=15cm以下 | m | | | | | | | | | | | | | | | | | | | ( ) | ( ) |
| 舗装版破砕工 | As舗装版<br>t=10cm以下 | m2 | | | | | | | | | | | | | | | | | | | ( ) | ( ) |
| 舗装版破砕工 | Co舗装版<br>t=10cm以下 | m2 | | | | | | | | | | | | | | | | | | | ( ) | ( ) |
| 機械床掘工 | BH0.28m3<br>砂・砂質土・礫質土 | m3 | 0.16 | 55.41 | 0.28 | 1.12 | 0.16 | 1.36 | | | | | | | | | | | | | ( )<br>57.89 | ( )<br>60 |
| 機械埋戻工 | BH0.28m3<br>タンパ締固め 購入土 | m3 | | | | | | | | | | | | | | | | | | | ( ) | ( ) |
| 機械埋戻工 | BH0.28m3<br>タンパ締固め 発生土 | m3 | 0.18 | 62.33 | 0.30 | 1.20 | 0.17 | 1.45 | | | | | | | | | | | | | ( )<br>64.98 | ( )<br>60 |
| 下層路盤工 | RC-40 t=20cm | m2 | | | | | | | | | | | | | | | | | | | ( ) | ( ) |
| 下層路盤工 | RC-30 t=10cm | m2 | | | | | | | | | | | | | | | | | | | ( ) | ( ) |
| 上層路盤工 | RM-30 t=12cm | m2 | | | | | | | | | | | | | | | | | | | ( ) | ( ) |
| 路面仮復旧 | 再生密粒As13mm、人力<br>t=3cm | m2 | | | | | | | | | | | | | | | | | | | ( ) | ( ) |
| 路面本復旧 | 再生細粒As13mm、機械<br>t=3cm | m2 | | | | | | | | | | | | | | | | | | | ( ) | ( ) |
| 路面本復旧 | 再生密粒As20mm、機械<br>t=5cm | m2 | | | | | | | | | | | | | | | | | | | ( ) | ( ) |
| 残土処分工 | 4tDT<br>積込み 土砂 | m3 | | | | | | | | | | | | | | | | | | | ( ) | ( ) |
| 残土処分工 | 4tDT<br>積込み ｱｽﾌｧﾙﾄ殻 | m3 | | | | | | | | | | | | | | | | | | | ( ) | ( ) |
| 残土処分工 | 4tDT<br>積込み ｺﾝｸﾘｰﾄ殻 | m3 | | | | | | | | | | | | | | | | | | | ( ) | ( ) |
| 受入費 | ｱｽﾌｧﾙﾄ殻 | t | | | | | | | | | | | | | | | | | | | ( ) | ( ) |
| 受入費 | ｺﾝｸﾘｰﾄ殻 | t | | | | | | | | | | | | | | | | | | | ( ) | ( ) |
| 軽量鋼矢板工 | 両側 全面<br>H=2.0m | m | | | | | | | | | | | | | | | | | | | ( ) | ( ) |

# 土 量 配 分 表

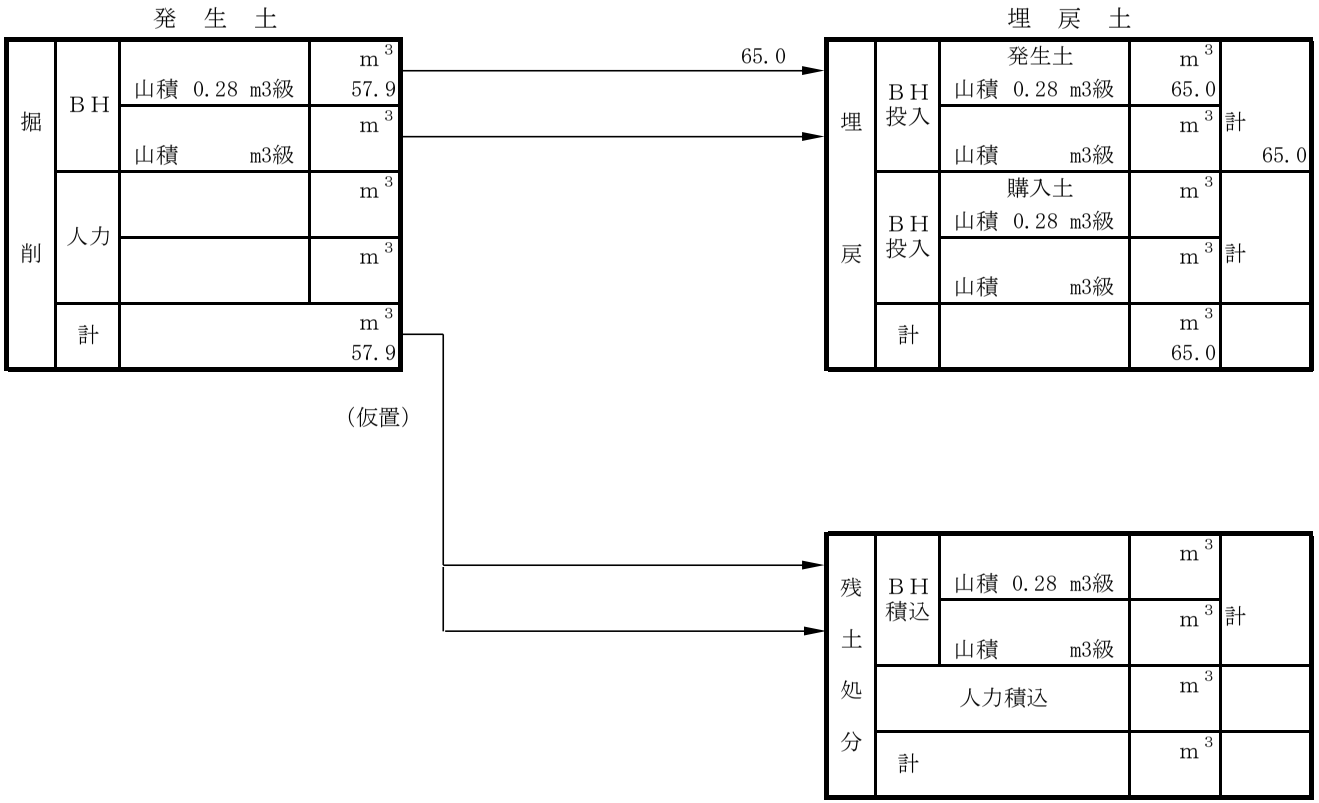


・ＢＨ掘削
　0.28 m3級（砂質土）　・・・・　58m3
　m3級（砂質土）　・・・・
・人力掘削（レキ質土）
　・・・・
・流用土仮置
　0.28 m3級（砂質土）　・・・・　65m3
　m3級（砂質土）　・・・・
・ＢＨ埋戻し
　0.28 m3級（発生土）　・・・・　65m3
　m3級（発生土）　・・・・
　0.28 m3級（購入土）　・・・・
　m3級（購入土）　・・・・
・人力埋戻し（レキ質土）　・・・・
・タンパ転圧　・・・・　65m3
・残土処分（ＢＨ積込）
　0.28 m3級（砂質土）　・・・・
　m3級（砂質土）　・・・・
・残土処分
　人力　（砂質土）　・・・・

# 土 工 数 量 計 算 書

No,6

断面番号 ＝ 土工 ④-1 L= 346.3 m

断面名称 ＝ 市道車道(撤去) φ150 H=1.0m

管 控 除 ＝ 0.170 × 0.170 × π ／ 4 ＝ 0.023 m3/m

管 控 除 ＝ × × π ／ 4 ＝

1m当り

| 名 称 | 計 算 式 | 単 位 | 数 量 | 備 考 |
|---|---|---|---|---|
| 機械床掘工 BH0.28m3<br>砂・砂質土・礫質土 | 1.00 × 0.60 × 0.30 － 0.023 | m3 | 0.16 | |
| 機械埋戻工 BH0.28m3<br>タンパ締固め 発生土 | 1.00 × 0.60 × 0.30 | m3 | 0.18 | |
| | | | | |
| | | | | |
| | | | | |
| | | | | |
| | | | | |
| | | | | |
| | | | | |
| | | | | |
| | | | | |
| | | | | |
| | | | | |
| | | | | |
| | | | | |

# 土 工 数 量 計 算 書

No,7

断面番号 ＝ 土工 ④-2 L= 4.0 m

断面名称 ＝ 市道車道(撤去) φ150 H=1.2m

管 控 除 ＝ 0.170 × 0.170 × π ／ 4 ＝ 0.023 m3/m

管 控 除 ＝ × × π ／ 4 ＝

1m当り

| 名 称 | 計 算 式 | 単 位 | 数 量 | 備 考 |
|---|---|---|---|---|
| 機械床掘工 BH0.28m3<br>砂・砂質土・礫質土 | 1.00 × 0.60 × 0.50 － 0.023 | m3 | 0.28 | |
| 機械埋戻工 BH0.28m3<br>タンパ締固め 発生土 | 1.00 × 0.60 × 0.50 | m3 | 0.30 | |
| | | | | |
| | | | | |
| | | | | |
| | | | | |
| | | | | |
| | | | | |
| | | | | |
| | | | | |
| | | | | |
| | | | | |
| | | | | |
| | | | | |
| | | | | |

# 土 工 数 量 計 算 書

No,3

断面番号 ＝ 土工④-3 L= 8.5 m

断面名称 ＝ 市道車道(撤去) φ100 H=1.0m

管 控 除 ＝ 0.120 × 0.120 × π ／ 4 ＝ 0.011 m3/m

管 控 除 ＝ × × π ／ 4 ＝

1m当り

| 名 称 | 計 算 式 | 単 位 | 数 量 | 備 考 |
|---|---|---|---|---|
| 機械床掘工 BH0.28m3<br>砂・砂質土・礫質土 | 1.00 × 0.60 × 0.29 － 0.011 | m3 | 0.16 | |
| 機械埋戻工 BH0.28m3<br>タンパ締固め 発生土 | 1.00 × 0.60 × 0.29 | m3 | 0.17 | |
| | | | | |
| | | | | |
| | | | | |
| | | | | |
| | | | | |
| | | | | |
| | | | | |
| | | | | |
| | | | | |
| | | | | |
| | | | | |
| | | | | |

# ４.６ 消火栓 数量計算書

# 消火栓　数量計算書

NO. 1

| 工種 | 名　称 | 形状寸法 | 単位 | 数 量 | 管材長 | 算出根拠 | 備　考 |
|---|---|---|---|---|---|---|---|
| 材料(消火栓内訳) | | | | | | | |
| | 浅層埋設型消火栓 | 単口<br>φ75 | 基 | 2 | － | 配管図(1) 1 + 配管図(3) 1 | |
| | 補修弁 | (GF形/7.5K)<br>φ75×H150 | 基 | 2 | － | 配管図(1) 1 + 配管図(3) 1 | |
| | ﾌﾗﾝｼﾞ継手材 | φ75 ｽﾃﾝﾚｽ入 7.5K | 組 | 2 | － | 配管図(1) 1 + 配管図(3) 1 | |
| | ﾌﾗﾝｼﾞ継手材 | φ75 BNのみ | 組 | 2 | － | 配管図(1) 1 + 配管図(3) 1 | |
| | | | | | | | |
| 材料(その他) | | | | | | | |
| | 消火栓用鉄蓋 | 円形3号<br>φ500 | 枚 | 2 | － | 配管図(1) 1 + 配管図(3) 1 | |
| | 消火栓用ﾚｼﾞｺﾝﾎﾞｯｸｽ | 上部<br>φ500×200 | 個 | 2 | － | 配管図(1) 1 + 配管図(3) 1 | |
| | 消火栓用ﾚｼﾞｺﾝﾎﾞｯｸｽ | 下部<br>φ500×200 | 個 | 2 | － | 配管図(1) 1 + 配管図(3) 1 | |
| | 消火栓用ﾚｼﾞｺﾝﾎﾞｯｸｽ | 底板<br>φ500×40 | 個 | 2 | － | 配管図(1) 1 + 配管図(3) 1 | |
| | | | | | | | |
| 労務 | | | | | | | |
| | ﾌﾗﾝｼﾞ継手工 | φ75(7.5K) | 口 | 2 | － | 配管図(1) 1 + 配管図(3) 1 | |
| | 消火栓設置工 | 単口<br>φ75 | 基 | 2 | － | 配管図(1) 1 + 配管図(3) 1 | |
| | 消火栓用鉄蓋設置工 | 円形3号<br>φ500 | 個 | 2 | － | 配管図(1) 1 + 配管図(3) 1 | |
| | 消火栓用ﾎﾞｯｸｽ設置工 | 上部<br>φ500×200 | 個 | 2 | － | 配管図(1) 1 + 配管図(3) 1 | |
| | 消火栓用ﾎﾞｯｸｽ設置工 | 下部<br>φ500×200 | 個 | 2 | － | 配管図(1) 1 + 配管図(3) 1 | |
| | 消火栓用ﾎﾞｯｸｽ設置工 | 底板<br>φ500×40 | 個 | 2 | － | 配管図(1) 1 + 配管図(3) 1 | |
| | 区画線工 | 黄色<br>溶融式 W=15cm | 箇所 | 2 | － | 配管図(1) 1 + 配管図(3) 1 | |

消火栓室使用材料表

| 路線名 | NO | 区分 | 土被り | 円形3号（500） | | | | | | | | | | | 備　考 |
|---|---|---|---|---|---|---|---|---|---|---|---|---|---|---|---|
| | | | | 鉄蓋（消） | 鉄蓋（空） | 調整リング | | 上部壁 | 中部壁 | | | 下部壁 | | 底版 | |
| | | | | H=100 | H=100 | H=50 | | H=200 | H=100 | H=200 | H=300 | H=200 | H=300 | H=40 | |
| 配管図(1) | 1 | 消火栓 | 0.70 | 1 | | | | 1 | | | | 1 | | 1 | |
| 配管図(3) | 2 | 消火栓 | 0.70 | 1 | | | | 1 | | | | 1 | | 1 | |
| | | | | | | | | | | | | | | | |
| | | | | | | | | | | | | | | | |
| | | | | | | | | | | | | | | | |
| | | | | | | | | | | | | | | | |
| | | | | | | | | | | | | | | | |
| | | | | | | | | | | | | | | | |
| | | | | | | | | | | | | | | | |
| | | | | | | | | | | | | | | | |
| | | | | | | | | | | | | | | | |
| | | | | | | | | | | | | | | | |
| | | | | | | | | | | | | | | | |
| 計 | | | | 2 | 0 | 0 | 0 | 2 | 0 | 0 | 0 | 2 | 0 | 2 | |
| | | | | | | | | | | | | | | | |

# ４．７　給水管φ75～φ20　数量計算書

# 本設給水管φ20～φ75mm布設工　数量計算書

NO. 1

| 工種 | 名　称 | 形状寸法 | 単位 | 数 量 | 管材長 | 算 出 根 拠 | 備　考 |
|---|---|---|---|---|---|---|---|
| 材料 | | | | | | | |
| | ｻﾄﾞﾙ分水栓 | DIP用(鋳鉄製)<br>φ150×φ20 | 基 | 9 | － | | |
| | ｻﾄﾞﾙ分水栓 | DIP用(鋳鉄製)<br>φ150×φ25 | 基 | 2 | － | | |
| | ｻﾄﾞﾙ分水栓 | DIP用(鋳鉄製)<br>φ150×φ40 | 基 | 2 | － | | |
| | ｻﾄﾞﾙ分水栓 | DIP用(鋳鉄製)<br>φ150×φ50 | 基 | 1 | － | | |
| | EF 片受直管(切管) | HPPE φ75×5000 | 本 | 4 | 0.680 | | |
| | EF ｿｹｯﾄ | HPPE φ75 | 個 | 1 | 5.000 | | |
| | PE挿口付ｿﾌﾄｼｰﾙ仕切弁 | φ75 | 基 | 2 | － | | |
| | PVｼﾞｮｲﾝﾄ | HPPE-VP φ75 | 個 | 1 | － | | |
| | | | | | | | |
| その他材料 | | | | | | | |
| | ｻﾔ管 | SGPφ50 | 本 | 1 | 4.000 | 2.4m | |
| | ｻﾔ管 | SGPφ75 | 本 | 1 | 4.000 | 2.4m | |
| | 私設仕切弁ﾎﾞｯｸｽ | φ250 | 本 | 4 | － | | |
| | 止水栓ﾎﾞｯｸｽ | FCD 三原市型 | 本 | 11 | | | |

# 本設給水管φ20～φ75mm布設工　数量計算書

NO. 2

| 工種 | 名　称 | 形状寸法 | 単位 | 数 量 | 管材長 | 算出根拠 | 備　考 |
|---|---|---|---|---|---|---|---|
| 労務 | | | | | | | |
| | 分水栓建込み工 | 口径20mm<br>鋳鉄管 配水管径150mm | 箇所 | 9 | － | | |
| | 分水栓建込み工 | 口径25mm<br>鋳鉄管 配水管径150mm | 箇所 | 2 | － | | |
| | 分水栓建込み工 | 口径40mm<br>鋳鉄管 配水管径150mm | 箇所 | 2 | － | | |
| | 分水栓建込み工 | 口径50mm<br>鋳鉄管 配水管径150mm | 箇所 | 1 | － | | |
| | 給水連絡工(材工共) | φ20mmPEP<br>L=3.6m(平均) | 箇所 | 9 | － | | |
| | 給水連絡工(材工共) | φ25mmPEP<br>L=4.1m(平均) | 箇所 | 2 | － | | |
| | 給水連絡工(材工共) | φ40mmPEP<br>L=3.7m(平均) | 箇所 | 2 | － | | |
| | 給水連絡工(材工共) | φ50mmPEP<br>L=7.5m | 箇所 | 1 | － | | |
| | 鋼管据付工 | SGP φ50 | m | 2.4 | － | | |
| | 鋼管据付工 | SGP φ75 | m | 2.4 | － | | |
| | ﾎﾟﾘｴﾁﾚﾝ管布設工(融着) | φ75 | m | 0.8 | － | | |
| | ﾎﾟﾘｴﾁﾚﾝ管継手工(融着) | φ75(2口継手) | 箇所 | 2.0 | － | | |
| | ﾎﾟﾘｴﾁﾚﾝ管ﾒｶﾆｶﾙ継手工 | φ75 | 口 | 2.0 | － | | |
| | 溶剤浸透防護ｽﾘｰﾌﾞ被覆工 | φ75 | m | 1.5 | － | | |
| | 鋳鉄製仕切弁設置工 | φ75(縦型) | 基 | 1.0 | － | | |
| | 既設管切断工 | 塩ﾋﾞ管φ75 | 口 | 1.0 | － | | |
| | ｺｱ穿孔工 | φ90以上φ110未満 | 箇所 | 4.0 | － | | |
| | ｺｱ穿孔工 | φ110以上φ130未満 | 箇所 | 4.0 | － | | |
| | | | | | | | |
| 土工延長集計 | | | | | | | |
| | 給水土工①-1 | | m | 38.8 | － | | |
| | 給水土工①-2 | | m | 7.1 | － | | |
| | 給水土工①-3 | | m | 6.2 | － | | |
| | 給水土工①-4 | | m | 1.5 | － | | |

工事区分：給水装置　　工種：給水連絡工　　種別：管布設工(本管φ150～75mmDIP-GX・HPPE) － 材工労務

給水管口径　φ20～φ75　　NO. 1

| 細　別 | 規　格 | 箇所番号 | 1 | 2 | 3 | 4 | 5 | 6 | 7 | 8 | 9 | 10 | 11 | 12 | 13 | 14 | 15 | | | | | | | | | | | | | 合 計 | 単位 | 計上数量 |
|---|---|---|---|---|---|---|---|---|---|---|---|---|---|---|---|---|---|---|---|---|---|---|---|---|---|---|---|---|---|---|---|---|
| 給水管連絡延長 | PEPφ20mm | 布設延長 | 4.1 | 2.5 | | 2.5 | 2.3 | 2.5 | | | 3.8 | | 4.0 | 5.5 | 5.5 | | | | | | | | | | | | | | | 32.7 | m | |
| 給水管連絡延長 | PEPφ25mm | 布設延長 | | | | | | | 4.2 | | | 4.0 | | | | | | | | | | | | | | | | | | 8.2 | m | |
| 給水管連絡延長 | PEPφ40mm | 布設延長 | | | 3.8 | | | | | 3.6 | | | | | | | | | | | | | | | | | | | | 7.4 | m | |
| 給水管連絡延長 | PEPφ50mm | 布設延長 | | | | | | | | | | | | | | 7.5 | | | | | | | | | | | | | | 7.5 | m | |
| 給水管連絡延長 | HPPEφ75mm | 布設延長 | | | | | | | | | | | | | | | 1.5 | | | | | | | | | | | | | 1.5 | m | |
| 給水管布設箇所 | | | | | | | | | | | | | | | | | | | | | | | | | | | | | | 15 | 箇所 | |
| | | | | | | | | | | | | | | | | | | | | | | | | | | | | | | | | |
| 管材料 | | | | | | | | | | | | | | | | | | | | | | | | | | | | | | | | |
| ｻﾄﾞﾙ分水栓 | DIP用(鋳鉄製)<br>φ150×φ20 | | 1 | 1 | | 1 | 1 | 1 | | | 1 | | 1 | 1 | 1 | | | | | | | | | | | | | | | 9 | 基 | 9 |
| ｻﾄﾞﾙ分水栓 | DIP用(鋳鉄製)<br>φ150×φ25 | | | | | | | | 1 | | | 1 | | | | | | | | | | | | | | | | | | 2 | 基 | 2 |
| ｻﾄﾞﾙ分水栓 | DIP用(鋳鉄製)<br>φ150×φ40 | | | | 1 | | | | | 1 | | | | | | | | | | | | | | | | | | | | 2 | 基 | 2 |
| ｻﾄﾞﾙ分水栓 | DIP用(鋳鉄製)<br>φ150×φ50 | | | | | | | | | | | | | | | 1 | | | | | | | | | | | | | | 1 | 基 | 1 |
| EF 片受直管(切管) | HPPE φ75×5000 | | | | | | | | | | | | | | | | 0.500 | | | | | | | | | | | | | 0.5 | 本 | 1 |
| EF ｿｹｯﾄ | HPPE φ75 | | | | | | | | | | | | | | | | 2 | | | | | | | | | | | | | 2 | 個 | 2 |
| PE挿口付ｿﾌﾄｼｰﾙ仕切弁 | φ75 | | | | | | | | | | | | | | | | 1 | | | | | | | | | | | | | 1 | 基 | 1 |
| PVｼﾞｮｲﾝﾄ | HPPE-VP φ75 | | | | | | | | | | | | | | | | 1 | | | | | | | | | | | | | 1 | 個 | 1 |
| ｻﾔ管 | SGPφ50 | | 1.2 | | | | | | 1.2 | | | | | | | | | | | | | | | | | | | | | 2.4 | m | 2.4 |
| ｻﾔ管 | SGPφ75 | | | | 1.2 | | | | | | | | | | | 1.2 | | | | | | | | | | | | | | 2.4 | m | 2.4 |
| 私設仕切弁ﾎﾞｯｸｽ | φ250 | | | | 1 | | | | | 1 | | | | | | 1 | 1 | | | | | | | | | | | | | 4 | 個 | 4 |
| 止水栓ﾎﾞｯｸｽ | FCD 三原市型 | | 1 | 1 | | 1 | 1 | 1 | 1 | | 1 | 1 | 1 | 1 | 1 | | | | | | | | | | | | | | | 11 | 個 | 11 |
| | | | | | | | | | | | | | | | | | | | | | | | | | | | | | | | | |

工事区分：給水装置　工種：給水連絡工　種別：管布設工(本管φ150～75mmDIP-GX・HPPE) - 材工労務

給水管口径　φ20～φ50　NO. 2

| 細　別 | 規　格 | 箇所番号 | 1 | 2 | 3 | 4 | 5 | 6 | 7 | 8 | 9 | 10 | 11 | 12 | 13 | 14 | 15 | | | | | | | | | | | | | 合 計 | 単位 | 計上数量 |
|---|---|---|---|---|---|---|---|---|---|---|---|---|---|---|---|---|---|---|---|---|---|---|---|---|---|---|---|---|---|---|---|---|
| 布設工 | | | | | | | | | | | | | | | | | | | | | | | | | | | | | | | | |
| 分水栓建込み工 | 口径20mm<br>鋳鉄管 配水管径150mm | | 1 | 1 | | 1 | 1 | 1 | | | 1 | | 1 | 1 | 1 | | | | | | | | | | | | | | | 9 | 箇所 | 9 |
| 分水栓建込み工 | 口径25mm<br>鋳鉄管 配水管径150mm | | | | | | | | 1 | | | 1 | | | | | | | | | | | | | | | | | | 2 | 箇所 | 2 |
| 分水栓建込み工 | 口径40mm<br>鋳鉄管 配水管径150mm | | | | 1 | | | | | 1 | | | | | | | | | | | | | | | | | | | | 2 | 箇所 | 2 |
| 分水栓建込み工 | 口径50mm<br>鋳鉄管 配水管径150mm | | | | | | | | | | | | | | | 1 | | | | | | | | | | | | | | 1 | 箇所 | 1 |
| 給水連絡工(材工共)<br>本管φ150mmGX-DIP | φ20mmPEP<br>道路幅4m≧B　L=2.3m | | | | | | 1 | | | | | | | | | | | | | | | | | | | | | | | 1 | 箇所 | 1 |
| 給水連絡工(材工共)<br>本管φ150mmGX-DIP | φ20mmPEP<br>道路幅4m≧B　L=2.5m | | | 1 | | 1 | | 1 | | | | | | | | | | | | | | | | | | | | | | 3 | 箇所 | 3 |
| 給水連絡工(材工共)<br>本管φ150mmGX-DIP | φ20mmPEP<br>道路幅4m≧B　L=3.8m | | | | | | | | | | 1 | | | | | | | | | | | | | | | | | | | 1 | 箇所 | 1 |
| 給水連絡工(材工共)<br>本管φ150mmGX-DIP | φ20mmPEP<br>道路幅4m≧B　L=4.0m | | | | | | | | | | | | 1 | | | | | | | | | | | | | | | | | 1 | 箇所 | 1 |
| 給水連絡工(材工共)<br>本管φ150mmGX-DIP | φ20mmPEP<br>道路幅4m≧B　L=4.1m | | 1 | | | | | | | | | | | | | | | | | | | | | | | | | | | 1 | 箇所 | 1 |
| 給水連絡工(材工共)<br>本管φ150mmGX-DIP | φ20mmPEP<br>道路幅4m≧B　L=5.5m | | | | | | | | | | | | | 1 | 1 | | | | | | | | | | | | | | | 2 | 箇所 | 2 |
| 給水連絡工(材工共)<br>本管φ150mmGX-DIP | φ25mmPEP<br>道路幅4m≧B　L=4.0m | | | | | | | | | | | 1 | | | | | | | | | | | | | | | | | | 1 | 箇所 | 1 |
| 給水連絡工(材工共)<br>本管φ150mmGX-DIP | φ25mmPEP<br>道路幅4m≧B　L=4.2m | | | | | | | | 1 | | | | | | | | | | | | | | | | | | | | | 1 | 箇所 | 1 |
| 給水連絡工(材工共)<br>本管φ150mmGX-DIP | φ40mmPEP<br>道路幅4m≧B　L=3.6m | | | | | | | | | 1 | | | | | | | | | | | | | | | | | | | | 1 | 箇所 | 1 |
| 給水連絡工(材工共)<br>本管φ150mmGX-DIP | φ40mmPEP<br>道路幅4m≧B　L=3.8m | | | | 1 | | | | | | | | | | | | | | | | | | | | | | | | | 1 | 箇所 | 1 |
| 給水連絡工(材工共)<br>本管φ150mmGX-DIP | φ50mmPEP<br>道路幅4m≧B　L=7.5m | | | | | | | | | | | | | | | 1 | | | | | | | | | | | | | | 1 | 箇所 | 1 |
| 鋼管据付工 | SGP　φ50 | | 1.2 | | | | | | 1.2 | | | | | | | | | | | | | | | | | | | | | 2.400 | m | 2.4 |
| 鋼管据付工 | SGP　φ75 | | | | 1.2 | | | | | | | | | | | 1.2 | | | | | | | | | | | | | | 2.400 | m | 2.4 |
| ﾎﾟﾘｴﾁﾚﾝ管布設工(融着) | φ75 | | | | | | | | | | | | | | | | 0.750 | | | | | | | | | | | | | 0.750 | m | 0.8 |
| ﾎﾟﾘｴﾁﾚﾝ管継手工(融着) | φ75(2口継手) | | | | | | | | | | | | | | | | 2 | | | | | | | | | | | | | 2 | 箇所 | 2 |
| ﾎﾟﾘｴﾁﾚﾝ管ﾒｶﾆｶﾙ継手工 | φ75 | | | | | | | | | | | | | | | | 2 | | | | | | | | | | | | | 2 | 口 | 2 |

工事区分：給水装置　　工種：給水連絡工　　種別：管布設工(本管φ150～75mmDIP-GX・HPPE) － 材工労務

給水管口径　φ20～φ50　　NO. 3

| 細　別 | 規　格 | 箇所番号 | 1 | 2 | 3 | 4 | 5 | 6 | 7 | 8 | 9 | 10 | 11 | 12 | 13 | 14 | 15 | | | | | | | | | | | | | 合 計 | 単位 | 計上数量 |
|---|---|---|---|---|---|---|---|---|---|---|---|---|---|---|---|---|---|---|---|---|---|---|---|---|---|---|---|---|---|---|---|---|
| 溶剤浸透防護ｽﾘｰﾌﾞ被覆工 | φ75 | | | | | | | | | | | | | | | | 1.530 | | | | | | | | | | | | | 1.530 | m | 1.5 |
| 鋳鉄製仕切弁設置工 | φ75(縦型) | | | | | | | | | | | | | | | | 1 | | | | | | | | | | | | | 1 | 基 | 1 |
| 既設管切断工 | 塩ﾋﾞ管φ75 | | | | | | | | | | | | | | | | 1 | | | | | | | | | | | | | 1 | 口 | 1 |
| ｺｱ穿孔工 | φ90以上φ110未満 | | 2 | | | | | | 2 | | | | | | | | | | | | | | | | | | | | | 4 | 箇所 | 4 |
| ｺｱ穿孔工 | φ110以上φ130未満 | | | | 2 | | | | | | | | | | | 2 | | | | | | | | | | | | | | 4 | 箇所 | 4 |
| | | | | | | | | | | | | | | | | | | | | | | | | | | | | | | | | |
| 土工延長 | | | | | | | | | | | | | | | | | | | | | | | | | | | | | | | | |
| 給水土工 ①-1 | BH0.13m3<br>市道As・H=0.60 | 延長 | 3.8 | 2.2 | | 2.2 | 2.0 | 2.2 | 3.9 | | 3.5 | 4.0 | 4.0 | 5.5 | 5.5 | | | | | | | | | | | | | | | 38.8 | m | |
| 給水土工 ①-2 | BH0.13m3<br>市道As・H=0.60 | 延長 | | | 3.5 | | | | | 3.6 | | | | | | | | | | | | | | | | | | | | 7.1 | m | |
| 給水土工 ①-3 | BH0.13m3<br>市道As・H=0.60 | 延長 | | | | | | | | | | | | | | 6.2 | | | | | | | | | | | | | | 6.2 | m | |
| 給水土工 ①-4 | BH0.13m3<br>市道As・H=0.60 | | | | | | | | | | | | | | | | 1.5 | | | | | | | | | | | | | 1.5 | m | |
| | | | | | | | | | | | | | | | | | | | | | | | | | | | | | | | | |
| | | | | | | | | | | | | | | | | | | | | | | | | | | | | | | | | |
| | | | | | | | | | | | | | | | | | | | | | | | | | | | | | | | | |
| | | | | | | | | | | | | | | | | | | | | | | | | | | | | | | | | |
| | | | | | | | | | | | | | | | | | | | | | | | | | | | | | | | | |
| | | | | | | | | | | | | | | | | | | | | | | | | | | | | | | | | |
| | | | | | | | | | | | | | | | | | | | | | | | | | | | | | | | | |
| | | | | | | | | | | | | | | | | | | | | | | | | | | | | | | | | |
| | | | | | | | | | | | | | | | | | | | | | | | | | | | | | | | | |
| | | | | | | | | | | | | | | | | | | | | | | | | | | | | | | | | |

# 土 工 数 量 集 計 表

| No. 1 | | | NO. 1 給水土工①-1 | | NO. 2 給水土工①-2 | | NO. 3 給水土工①-3 | | No. 5 給水土工①-4 | | | | | | | |
|---|---|---|---|---|---|---|---|---|---|---|---|---|---|---|---|---|
| | | | 38.8 | =延長 L | 7.1 | =延長 L | 6.2 | =延長 L | 1.5 | =延長 L | | | | | | |
| 名 称 | 規 格 | | 38.8 m | | 7.1 m | | 6.2 m | | 1.5 m | | | | | | 合 計 | 積算数量 |
| 舗装切断工 | As舗装版<br>t=15cm以下 | m | 2.00 | 77.60 | 2.00 | 14.20 | 2.00 | 12.40 | 2.00 | 3.00 | | | | | ( )<br>107.20 | ( )<br>110 |
| 舗装切断工 | Co舗装版<br>t=15cm以下 | m | | | | | | | | | | | | | ( ) | ( ) |
| 舗装版破砕工 | As舗装版<br>t=10cm以下 | m2 | 0.60 | 23.28 | 0.60 | 4.26 | 0.60 | 3.72 | 0.60 | 0.90 | | | | | ( )<br>32.16 | ( )<br>32 |
| 舗装版破砕工 | Co舗装版<br>t=10cm以下 | m2 | | | | | | | | | | | | | ( ) | ( ) |
| 機械床掘工 | BH0.13m3<br>砂・砂質土・礫質土 | m3 | 0.35 | 13.58 | 0.36 | 2.56 | 0.37 | 2.29 | 0.38 | 0.57 | | | | | ( )<br>19.00 | ( )<br>20 |
| 機械埋戻工 | BH0.13m3<br>タンパ締固め 購入土 | m3 | 0.14 | 5.43 | 0.15 | 1.07 | 0.15 | 0.93 | 0.17 | 0.26 | | | | | ( )<br>7.69 | ( )<br>10 |
| 機械埋戻工 | BH0.13m3<br>タンパ締固め 発生土 | m3 | 0.09 | 3.49 | 0.09 | 0.64 | 0.09 | 0.56 | 0.09 | 0.14 | | | | | ( )<br>4.83 | ( )<br>5 |
| 下層路盤工 | RC-40 t=20cm | m2 | | | | | | | | | | | | | ( ) | ( ) |
| 下層路盤工 | RC-30 t=10cm | m2 | 0.60 | 23.28 | 0.60 | 4.26 | 0.60 | 3.72 | 0.60 | 0.90 | | | | | ( )<br>32.16 | ( )<br>32 |
| 上層路盤工 | RM-30 t=12cm | m2 | 0.60 | 23.28 | 0.60 | 4.26 | 0.60 | 3.72 | 0.60 | 0.90 | | | | | ( )<br>32.16 | ( )<br>32 |
| 路面仮復旧 | 再生密粒As13mm、人力<br>t=3cm | m2 | 0.60 | 23.28 | 0.60 | 4.26 | 0.60 | 3.72 | 0.60 | 0.90 | | | | | ( )<br>32.16 | ( )<br>32 |
| 路面本復旧 | 再生細粒As13mm、機械<br>t=3cm | m2 | | | | | | | | | | | | | ( ) | ( ) |
| 路面本復旧 | 再生密粒As20mm、機械<br>t=5cm | m2 | | | | | | | | | | | | | ( ) | ( ) |
| 残土処分工 | 2tDT<br>積込み 土砂 | m3 | 0.25 | 9.70 | 0.26 | 1.85 | 0.27 | 1.67 | 0.28 | 0.42 | | | | | ( )<br>13.64 | ( )<br>10 |
| 残土処分工 | 2tDT<br>積込み ｱｽﾌｧﾙﾄ殻 | m3 | 0.03 | 1.16 | 0.03 | 0.21 | 0.03 | 0.19 | 0.03 | 0.05 | | | | | ( )<br>1.61 | ( )<br>2 |
| 残土処分工 | 2tDT<br>積込み ｺﾝｸﾘｰﾄ殻 | m3 | | | | | | | | | | | | | ( ) | ( ) |
| 受入費 | ｱｽﾌｧﾙﾄ殻 | t | 0.07 | 2.72 | 0.07 | 0.50 | 0.07 | 0.43 | 0.07 | 0.11 | | | | | ( )<br>3.76 | ( )<br>3.8 |
| 受入費 | ｺﾝｸﾘｰﾄ殻 | t | | | | | | | | | | | | | ( ) | ( ) |
| | | | | | | | | | | | | | | | | |
| | | | | | | | | | | | | | | | | |
| | | | | | | | | | | | | | | | | |
| | | | | | | | | | | | | | | | | |
| | | | | | | | | | | | | | | | | |

# 土 量 配 分 表

## 発　生　土

| | | | |
|---|---|---|---|
| 掘削 | ＢＨ | 山積 0.13 m3級 | m³ 19.0 |
| | | 山積　　m3級 | m³ |
| | 人力 | | m³ |
| | | | m³ |
| | 計 | | m³ 19.0 |

4.8

（仮置）

## 埋　戻　土

| | | | | |
|---|---|---|---|---|
| 埋戻 | ＢＨ投入 | 発生土 山積 0.13 m3級 | m³ 4.8 | 計 4.8 |
| | | 山積　　m3級 | m³ | |
| | ＢＨ投入 | 購入土 山積 0.13 m3級 | m³ 7.7 | 計 7.7 |
| | | 山積　　m3級 | m³ | |
| | 計 | | m³ 12.5 | |

## 残土処分

| | | | |
|---|---|---|---|
| ＢＨ積込 | 山積 0.13 m3級 | m³ 13.6 | 計 13.6 |
| | 山積　　m3級 | m³ | |
| 人力積込 | | m³ | |
| 計 | | m³ 13.6 | |

・ＢＨ掘削
　0.13 m3級（砂質土）　・・・・　19m3
　　m3級（砂質土）　・・・・
・人力掘削（レキ質土）
　　・・・・
・流用土仮置
　0.13 m3級（砂質土）　・・・・　5m3
　　m3級（砂質土）　・・・・
・ＢＨ埋戻し
　0.13 m3級（発生土）　・・・・　5m3
　　m3級（発生土）　・・・・
　0.13 m3級（購入土）　・・・・　8m3
　　m3級（購入土）　・・・・
・人力埋戻し（レキ質土）　・・・・
・タンパ転圧　・・・・　13m3
・残土処分（ＢＨ積込）
　0.13 m3級（砂質土）　・・・・　14m3
　　m3級（砂質土）　・・・・
・残土処分
　人力　　（砂質土）　・・・・

# ４．８　仮設管φ150～φ80　数量計算書

# 仮設管布設工　数量計算書

NO. 1

| 工種 | 名　称 | 形状寸法 | 単位 | 数 量 | 管材長 | 算出根拠 | 備　考 |
|---|---|---|---|---|---|---|---|
| 材料 | | | | | | | |
| | SUS 直管 | 150A×4.0m | 本 | 66 | 4.000 | 配管図(1) 配管図(2) 配管図(3) 分岐部1<br>( 34 + 24 + 6 + 2 )× 4.000 ＝ 264.000 | |
| | SUS 直管 | 150A×2.0m | 本 | 10 | 2.000 | 配管図(1) 配管図(2) 配管図(3)<br>( 5 3 2 )× 2.000 ＝ 20.000 | |
| | SUS 直管 | 150A×1.0m | 本 | 24 | 1.000 | 配管図(1) 配管図(2) 配管図(3)<br>( 9 10 5 )× 1.000 ＝ 24.000 | |
| | SUS 直管 | 150A×0.5m | 本 | 13 | 0.500 | 配管図(1) 配管図(2) 配管図(3)<br>( 4 6 3 )× 0.500 ＝ 6.500 | |
| | SUS 直管 | 150A×0.3m | 本 | 9 | 0.300 | 配管図(1) 配管図(2) 配管図(3) 分岐部1<br>( 4 3 1 + 1 )× 0.300 ＝ 2.700 | |
| | SUS ｴﾙﾎﾞ | 150A×90° | 個 | 18 | 0.550 | 配管図(1) 配管図(2) 配管図(3) 分岐部1<br>( 3 8 4 + 3 )× 0.550 ＝ 9.900 | |
| | SUS ｴﾙﾎﾞ | 150A×45° | 個 | 1 | 0.282 | 配管図(3)<br>1 × 0.282 ＝ 0.282 | |
| | SUS ｴﾙﾎﾞ | 150A×22 1/2° | 個 | 3 | 0.182 | 配管図(1)<br>3 × 0.182 ＝ 0.546 | |
| | SUS ﾁｰｽﾞ | 150A×150A | 個 | 1 | 0.145<br>0.378 | 1<br>1 × 0.145 ＝ 0.145<br>× 0.378 ＝ 0.378 | |
| | SUS ﾁｰｽﾞ | 150A×100A | 個 | 1 | 0.378 | 配管図(3)<br>1 × 0.378 ＝ 0.378 | |
| | SUS ﾁｰｽﾞ | 150A×80A | 個 | 1 | 0.378 | 配管図(3)<br>1 × 0.378 ＝ 0.378 | |
| | SUS ﾁｰｽﾞ | 150A×50A | 個 | 3 | 0.378 | 配管図(1) 配管図(3)<br>( 2 1 )× 0.378 ＝ 1.134 | |
| | SUS ﾌﾚｷ管 | 150A | 個 | 16 | 1.600 | 配管図(1) 配管図(2) 配管図(3) 分岐部1<br>( 6 6 2 + 2 )× 1.600 ＝ 25.600 | |
| | SUS 取出短管 | 150A×25A | 個 | 2 | 0.202 | 配管図(1) 配管図(2)<br>( 1 1 )× 0.202 ＝ 0.404 | |
| | SUS 取出短管 | 150A×20A | 個 | 9 | 0.202 | 配管図(1) 配管図(2)<br>( 6 3 )× 0.202 ＝ 1.818 | |
| | SUS 接続短管 | 受×受<br>150A | 個 | 1 | 0.016 | 配管図(3)<br>1 × 0.016 ＝ 0.016 | |
| | SUS 接続短管 | ﾌﾗﾝｼﾞ<br>150A | 個 | 3 | 0.210 | 配管図(1) 配管図(3) 分岐部1<br>( 1 1 + 1 )× 0.210 ＝ 0.630 | |
| | SUS ﾊﾞﾀﾌﾗｲﾊﾞﾙﾌﾞ | φ150 | 基 | 5 | 0.387 | 配管図(1) 配管図(3) 分岐部1<br>( 2 2 + 1 )× 0.387 ＝ 1.935 | BOXとも |
| | SUS 直管 | 100A×4.0m | 本 | 3 | 4.000 | 分岐部2<br>3 × 4.000 ＝ 12.000 | |
| | SUS 直管 | 100A×0.5m | 本 | 1 | 0.500 | 分岐部2<br>1 × 0.500 ＝ 0.500 | |
| | SUS 直管 | 100A×0.3m | 本 | 1 | 0.300 | 分岐部2<br>1 × 0.300 ＝ 0.300 | |
| | SUS ｴﾙﾎﾞ | 100A×90° | 個 | 3 | 0.367 | 分岐部2<br>3 × 0.367 ＝ 1.101 | |
| | SUS ﾁｰｽﾞ | 150A×100A | 個 | － | 0.132 | 分岐部2<br>1 × 0.132 ＝ 0.132 | φ150で計上 |
| | SUS 接続短管 | ﾌﾗﾝｼﾞ<br>100A | 個 | 1 | 0.160 | 分岐部2<br>1 × 0.160 ＝ 0.160 | |
| | SUS ﾎﾞｰﾙﾊﾞﾙﾌﾞ | φ100 | 基 | 1 | 0.304 | 分岐部2<br>1 × 0.304 ＝ 0.304 | BOXとも |
| | SUS 直管 | 80A×4.0m | 本 | 28 | 4.000 | 配管図(3)<br>28 × 4.000 ＝ 112.000 | |
| | SUS 直管 | 80A×2.0m | 本 | 4 | 2.000 | 配管図(3)<br>4 × 2.000 ＝ 8.000 | |
| | SUS 直管 | 80A×1.0m | 本 | 4 | 1.000 | 配管図(3)<br>4 × 1.000 ＝ 4.000 | |
| | SUS 直管 | 80A×0.5m | 本 | 10 | 0.500 | 配管図(3)<br>10 × 0.500 ＝ 5.000 | |
| | SUS 直管 | 80A×0.3m | 本 | 3 | 0.300 | 配管図(3)<br>3 × 0.300 ＝ 0.900 | |
| | SUS ｴﾙﾎﾞ | 80A×90° | 個 | 13 | 0.282 | 配管図(3)<br>13 × 0.282 ＝ 3.666 | |
| | SUS ｴﾙﾎﾞ | 80A×45° | 個 | 2 | 0.148 | 配管図(3)<br>2 × 0.148 ＝ 0.296 | |
| | SUS ﾁｰｽﾞ | 80A×80A | 個 | 1 | 0.226 | 配管図(3)<br>1 × 0.226 ＝ 0.226 | |
| | SUS ﾌﾚｷ管 | 80A | 個 | 2 | 1.000 | 配管図(3)<br>2 × 1.000 ＝ 2.000 | |
| | SUS 接続短管 | 受×受<br>80A | 個 | 1 | 0.016 | 配管図(3)<br>1 × 0.016 ＝ 0.016 | |
| | SUS 接続短管 | ﾌﾗﾝｼﾞ<br>80A | 個 | 2 | 0.160 | 配管図(3)<br>2 × 0.160 ＝ 0.320 | |
| | SUS ﾎﾞｰﾙﾊﾞﾙﾌﾞ | 80A | 基 | 2 | 0.269 | 配管図(3)<br>2 × 0.269 ＝ 0.538 | BOXとも |

# 仮設管布設工　数量計算書

NO. 2

| 工種 | 名　称 | 形状寸法 | 単位 | 数 量 | 管材長 | 算 出 根 拠 | 備　考 |
|---|---|---|---|---|---|---|---|
| 材料 | | | | | | | |
| | SUS 消火栓 | 埋設用<br>φ80 | 基 | 1 | － | 配管図(3)<br>1 | BOXとも |
| | 不断水分岐割丁字管 | DIP用<br>φ150×φ150 | 個 | 3 | 0.420 | 配管図(1) 配管図(3) 分岐部1<br>( 1 1 1 )× 0.420 ＝ 1.260 | |
| | 不断水分岐割丁字管 | DIP用<br>φ100×φ100 | 個 | 1 | 0.315 | 分岐部2<br>1 × 0.315 ＝ 0.315 | |
| | 不断水分岐割丁字管 | DIP用<br>φ75×φ75 | 個 | 2 | 0.297 | 配管図(3)<br>2 × 0.297 ＝ 0.594 | |
| | 不断水簡易仕切弁 | DIP用<br>φ150 | 個 | 3 | － | 配管図(1) 配管図(3) 分岐部1<br>1 1 1 | |
| | 不断水簡易仕切弁 | DIP用<br>φ100 | 個 | 1 | － | 分岐部2<br>1 | |
| | 不断水簡易仕切弁 | DIP用<br>φ75 | 個 | 1 | － | 配管図(3)<br>1 | |
| | ｽﾃﾝﾚｽ製密着ｺｱ | φ150 | 個 | 3 | － | 配管図(1) 配管図(3) 分岐部1<br>1 1 1 | |
| | ｽﾃﾝﾚｽ製密着ｺｱ | φ100 | 個 | 1 | － | 分岐部2<br>1 | |
| | ｽﾃﾝﾚｽ製密着ｺｱ | φ75 | 個 | 2 | － | 配管図(3)<br>2 | |
| | ﾌﾗﾝｼﾞ継手材 | φ150 ｽﾃﾝﾚｽ入 7.5k | 組 | 3 | － | 配管図(1) 配管図(3) 分岐部1<br>1 1 1 | |
| | ﾌﾗﾝｼﾞ継手材 | φ100 ｽﾃﾝﾚｽ入 7.5k | 組 | 1 | － | 分岐部2<br>1 | |
| | ﾌﾗﾝｼﾞ継手材 | φ75 ｽﾃﾝﾚｽ入 7.5k | 組 | 2 | － | 配管図(3)<br>2 | |
| | ﾌﾗﾝｼﾞ蓋 | φ150 7.5k | 個 | 3 | － | 配管図(1) 配管図(3) 分岐部1<br>1 1 1 | |
| | ﾌﾗﾝｼﾞ蓋 | φ100 7.5k | 個 | 1 | － | 分岐部2<br>1 | |
| | ﾌﾗﾝｼﾞ蓋 | φ75 7.5k | 個 | 2 | － | 配管図(3)<br>2 | |
| | | | | | | | |
| 労務 | | | | | | | |
| | 鋼管据付工 | 150A | m | 362.0 | － | 配管図(1) 配管図(2) 配管図(3) 分岐部1<br>173.948 ＋ 130.389 ＋ 43.355 ＋ 14.312 ＝ 362.004 | |
| | 鋼管据付工 | 100A | m | 14.8 | － | 分岐部2<br>14.812 ＝ 14.812 | |
| | 鋼管据付工 | 80A | m | 137.6 | － | 配管図(1)<br>137.556 ＝ 137.556 | |
| | 鋼管継手工 | 150A | 口 | 185 | － | 配管図(1) 配管図(2) 配管図(3) 分岐部1<br>80 ＋ 64 ＋ 31 ＋ 10 | |
| | 鋼管継手工 | 100A | 口 | 10 | － | 分岐部2<br>10 | |
| | 鋼管継手工 | 80A | 口 | 71 | － | 配管図(3)<br>71 | |
| | 取出し短管据付工 | 150A | 基 | 11 | － | 配管図(1) 配管図(2)<br>7 ＋ 4 | |
| | ﾌﾗﾝｼﾞ継手工 | φ150 7.5k | 口 | 6 | － | 配管図(1) 配管図(3) 分岐部1<br>2 ＋ 2 ＋ 2 | |
| | ﾌﾗﾝｼﾞ継手工 | φ100 7.5k | 口 | 2 | － | 分岐部2<br>2 | |
| | ﾌﾗﾝｼﾞ継手工 | φ80 7.5k | 口 | 4 | － | 配管図(3)<br>4 | |
| | 仮設ﾊﾞﾙﾌﾞ設置工 | 150A | 基 | 5 | － | 配管図(1) 配管図(3) 分岐部1<br>2 ＋ 2 ＋ 1 | |
| | 仮設ﾊﾞﾙﾌﾞ設置工 | 100A | 基 | 1 | － | 分岐部2<br>1 | |
| | 仮設ﾊﾞﾙﾌﾞ設置工 | 80A | 基 | 2 | － | 配管図(3)<br>2 | |
| | 消火栓設置工 | 地下式<br>機械 φ80 | 個 | 1 | － | 配管図(3)<br>1 | |
| | 不断水分岐取付工 | 割丁字管<br>φ150×φ150 | 箇所 | 3 | － | 配管図(1) 配管図(3) 分岐部1<br>1 ＋ 1 ＋ 1 | 穿孔含む |
| | 不断水分岐取付工 | 割丁字管<br>φ100×φ100 | 箇所 | 1 | － | 分岐部2<br>1 | 穿孔含む |
| | 不断水分岐取付工 | 割丁字管<br>φ80×φ80 | 箇所 | 2 | － | 配管図(3)<br>2 | 穿孔含む |
| | ｽﾃﾝﾚｽ製ｺｱ挿入工 | φ150 | 箇所 | 3 | － | 配管図(1) 配管図(3) 分岐部1<br>1 ＋ 1 ＋ 1 | 材工共 |
| | ｽﾃﾝﾚｽ製ｺｱ挿入工 | φ100 | 箇所 | 1 | － | 分岐部2<br>1 | 材工共 |

# 仮設管布設工　数量計算書

NO. 3

| 工種 | 名　称 | 形状寸法 | 単位 | 数 量 | 管材長 | 算 出 根 拠 | 備　考 |
|---|---|---|---|---|---|---|---|
| 労務 | | | | | | | |
| | ｽﾃﾝﾚｽ製ｺｱ挿入工 | φ75 | 箇所 | 2 | － | 配管図(3)<br>2 | 材工共 |
| | 簡易仕切弁取付工 | φ150 | 箇所 | 3 | － | 配管図(1)　配管図(3)　分岐部1<br>1　1　1 | 穿孔含む |
| | 簡易仕切弁取付工 | φ100 | 箇所 | 1 | － | 分岐部2<br>1 | 穿孔含む |
| | 簡易仕切弁取付工 | φ80 | 箇所 | 1 | － | 配管図(3)<br>1 | 穿孔含む |
| | 土のう仕拵 | 小型土のう | 袋 | 23 | － | 22.7 / 1 = 23 | |
| | 土のう積立 | 小型土のう | 袋 | 23 | － | | |
| | 土のう撤去 | 小型土のう | 袋 | 23 | － | | |
| | 通水試験工 | | m | 514.4 | － | 362.0 + 14.8 + 137.6 | |
| | | | | | | | |
| 土工延長集計 | | | | | | | |
| | 土工①-1 | | m | 317.6 | － | 本設　本設　本設　分岐部1<br>172.5 + 0.6 + 131.6 + 12.9 = 317.6 | |
| | 土工①-2 | | m | 13.5 | － | 分岐部2<br>13.5 = 13.5 | |
| | 土工①-3 | | m | 34.9 | － | 本設　本設　本設<br>3.1 + 8.6 + 23.2 = 34.9 | |
| | 土工②-2 | | m | 1.8 | － | 本設　分岐部1<br>0.9 + 0.9 = 1.8 | |
| | 土工②-3 | | m | 0.9 | － | 本設<br>0.9 = 0.9 | |
| | 土工②-4 | | m | 0.6 | － | 分岐部2<br>0.6 = 0.6 | |
| | 土工②-5 | | m | 0.6 | － | 本設<br>0.6 = 0.6 | |
| | 土工②-6 | | m | 0.6 | － | 本設<br>0.6 = 0.6 | |
| | 土工②-7 | | m | 2.6 | － | 本設<br>2.6 = 2.6 | |
| | 土工③ | | m | 2.6 | － | 本設<br>2.6 = 2.6 | |
| | 土工④-2 | | m | 3.4 | － | 本設　分岐部1<br>1.7 + 1.7 = 3.4 | |
| | 土工⑤ | | m | 1.6 | － | 分岐部2<br>1.6 = 1.6 | |
| | 土工⑥ | | m | 1.7 | － | 本設<br>1.7 = 1.7 | |
| | 土工⑦ | | m | 1.5 | － | 本設<br>1.5 = 1.5 | |
| | 土工⑧-2 | | m | 1.1 | － | 本設<br>1.1 = 1.1 | |
| | 土工⑨-1 | | m | 1.1 | － | 分岐部2<br>1.1 = 1.1 | |
| | 土工⑨-2 | | m | 1.1 | － | 本設<br>1.1 = 1.1 | |
| | 土工⑩ | | m | 3.3 | － | 本設<br>3.3 = 3.3 | |
| | 軽量鋼矢板 | 両側　全面<br>H=2.0m | m | 11.3 | － | 本設　分岐部1　分岐部2<br>9.1　1.1　1.1 = 11.3 | |

# 土 工 数 量 集 計 表

| No.1 | | | NO.1 土工 ①-1 | | NO.2 土工 ①-2 | | NO.3 土工 ①-3 | | NO.4 土工 ②-2 | | NO.5 土工 ②-3 | | NO.6 土工 ②-4 | | NO.7 土工 ②-5 | | NO.8 土工 ②-6 | | NO.9 土工 ②-7 | | NO.10 土工 ③ | | NO.11 土工 ④-2 | |
|---|---|---|---|---|---|---|---|---|---|---|---|---|---|---|---|---|---|---|---|---|---|---|---|---|
| | | | 172.5 | =延長 L | 13.5 | =延長 L | 3.1 | =延長 L | 0.9 | =延長 L | 0.9 | =延長 L | 0.6 | =延長 L | 0.6 | =延長 L | 0.6 | =延長 L | 2.6 | =延長 L | 2.6 | =延長 L | 1.7 | =延長 L |
| | | | 0.6 | | | | 8.6 | | 0.9 | | | | | | | | | | | | | | 1.7 | |
| | | | 131.6 | | | | 23.2 | | | | | | | | | | | | | | | | | |
| | | | 12.9 | | | | | | | | | | | | | | | | | | | | | |
| | | | | | | | | | | | | | | | | | | | | | | | | |
| | | | | | | | | | | | | | | | | | | | | | | | | |
| 名 称 | 規 格 | | 317.6 m | | 13.5 m | | 34.9 m | | 1.8 m | | 0.9 m | | 0.6 m | | 0.6 m | | 0.6 m | | 2.6 m | | 2.6 m | | 2 箇所 | |
| 舗装切断工 | As舗装版 t=15cm以下 | m | 2.00 | 635.20 | 2.00 | 27.00 | 2.00 | 69.80 | 2.00 | 3.60 | 2.00 | 1.80 | 2.00 | 1.20 | 2.00 | 1.20 | 2.00 | 1.20 | 2.00 | 5.20 | 2.00 | 5.20 | 6.20 | 12.40 |
| 舗装版破砕工 | As舗装版 t=10cm以下 | m2 | 0.60 | 190.56 | 0.60 | 8.10 | 0.60 | 20.94 | 0.60 | 1.08 | 0.60 | 0.54 | 0.60 | 0.36 | 0.60 | 0.36 | 0.60 | 0.36 | 0.60 | 1.56 | 0.85 | 2.21 | 2.38 | 4.76 |
| 機械床掘工 | BH0.28m3 砂・砂質土・礫質土 | m3 | 0.25 | 79.40 | 0.22 | 2.97 | 0.20 | 6.98 | 0.67 | 1.21 | 0.79 | 0.71 | 0.64 | 0.38 | 0.62 | 0.37 | 0.74 | 0.44 | 0.86 | 2.24 | 1.25 | 3.25 | 3.34 | 6.68 |
| 機械埋戻工 | BH0.28m3 タンパ締固め 購入土 | m3 | | | | | | | | | | | | | | | | | | | | | | |
| 機械埋戻工 | BH0.28m3 タンパ締固め 発生土 | m3 | 0.18 | 57.17 | 0.16 | 2.16 | 0.15 | 5.24 | 0.60 | 1.08 | 0.72 | 0.65 | 0.58 | 0.35 | 0.57 | 0.34 | 0.69 | 0.41 | 0.81 | 2.11 | 1.16 | 3.02 | 2.46 | 4.92 |
| 下層路盤工 | RC-30 t=10cm | m2 | | | | | | | | | | | | | | | | | | | | | 2.38 | 4.76 |
| 上層路盤工 | RM-30 t=12cm | m2 | | | | | | | | | | | | | | | | | | | | | 2.38 | 4.76 |
| 上層路盤工 | RM-30 t=10cm | m2 | 0.60 | 190.56 | 0.60 | 8.10 | 0.60 | 20.94 | 0.60 | 1.08 | 0.60 | 0.54 | 0.60 | 0.36 | 0.60 | 0.36 | 0.60 | 0.36 | 0.60 | 1.56 | 0.85 | 2.21 | | |
| 路面仮復旧 | 再生密粒As13mm、人力 t=3cm | m2 | 0.60 | 190.56 | 0.60 | 8.10 | 0.60 | 20.94 | 0.60 | 1.08 | 0.60 | 0.54 | 0.60 | 0.36 | 0.60 | 0.36 | 0.60 | 0.36 | 0.60 | 1.56 | 0.85 | 2.21 | 2.38 | 4.76 |
| 路面本復旧 | 再生密粒As20mm、人力 t=5cm | m2 | | | | | | | | | | | | | | | | | | | | | | |
| 残土処分工 | 4tDT 積込み 土砂 | m3 | 0.05 | 15.88 | 0.04 | 0.54 | 0.03 | 1.05 | | | ▲ 0.01 | ▲ 0.01 | | | ▲ 0.01 | ▲ 0.01 | ▲ 0.03 | ▲ 0.02 | ▲ 0.04 | ▲ 0.10 | ▲ 0.04 | ▲ 0.10 | 0.61 | 1.22 |
| 残土処分工 | 4tDT 積込み ｱｽﾌｧﾙﾄ殻 | m3 | 0.03 | 9.53 | 0.03 | 0.41 | 0.03 | 1.05 | 0.03 | 0.05 | 0.03 | 0.03 | 0.03 | 0.02 | 0.03 | 0.02 | 0.03 | 0.02 | 0.03 | 0.08 | 0.04 | 0.10 | 0.12 | 0.24 |
| 受入費 | ｱｽﾌｧﾙﾄ殻 | t | 0.07 | 22.23 | 0.07 | 0.95 | 0.07 | 2.44 | 0.07 | 0.13 | 0.07 | 0.06 | 0.07 | 0.04 | 0.07 | 0.04 | 0.07 | 0.04 | 0.07 | 0.18 | 0.09 | 0.23 | 0.28 | 0.56 |
| 軽量鋼矢板工 | 両側 全面 H=2.0m | m | | | | | | | | | | | | | | | | | | | 1.00 | 2.60 | | |
| ｺﾝｸﾘｰﾄ | 小型構造物 | $m^3$ | | | | | | | | | | | | | | | | | | | | | 0.40 | 0.80 |
| 型枠 | 小型構造物 | $m^2$ | | | | | | | | | | | | | | | | | | | | | 1.62 | 3.24 |

# 土 工 数 量 集 計 表

| No.1 | | | NO.12 土工 ⑤ | | NO.13 土工 ⑥ | | NO.14 土工 ⑦ | | NO.15 土工 ⑧-2 | | NO.16 土工 ⑨-1 | | NO.17 土工 ⑨-2 | | NO.18 土工 ⑩ | | | | | | | | | | | |
|---|---|---|---|---|---|---|---|---|---|---|---|---|---|---|---|---|---|---|---|---|---|---|---|---|---|---|
| | | | 1.6 | =延長 L | 1.7 | =延長 L | 1.5 | =延長 L | 1.1 | =延長 L | 1.1 | =延長 L | 1.1 | =延長 L | 1.1 | =延長 L | | | | | | | | | | |
| | | | | | | | | | | | | | | | 1.1 | | | | | | | | | | | |
| | | | | | | | | | | | | | | | 1.1 | | | | | | | | | | | |
| 名 称 | 規 格 | | 1 箇所 | | 1 箇所 | | 1 箇所 | | 1 箇所 | | 1 箇所 | | 1 箇所 | | 3 箇所 | | | | | | | | | | 合 計 | 積算数量 |
| 舗装切断工 | As舗装版<br>t=15cm以下 | m | 5.60 | 5.60 | 6.70 | 6.70 | 5.90 | 5.90 | 4.20 | 4.20 | 4.90 | 4.90 | 4.70 | 4.70 | 5.00 | 15.00 | | | | | | | | | ( )<br>810.80 | ( )<br>810 |
| 舗装版破砕工 | As舗装版<br>t=10cm以下 | m2 | 1.92 | 1.92 | 2.81 | 2.81 | 2.18 | 2.18 | 1.10 | 1.10 | 1.49 | 1.49 | 1.38 | 1.38 | 1.54 | 4.62 | | | | | | | | | ( )<br>246.33 | ( )<br>246 |
| 機械床掘工 | BH0.28m3<br>砂・砂質土・礫質土 | m3 | 2.52 | 2.52 | 4.51 | 4.51 | 3.23 | 3.23 | 1.58 | 1.58 | 2.17 | 2.17 | 2.25 | 2.25 | 2.32 | 6.96 | | | | | | | | | ( )<br>127.85 | ( )<br>130 |
| 機械埋戻工 | BH0.28m3<br>タンパ締固め 購入土 | m3 | | | | | | | | | | | | | | | | | | | | | | | ( ) | ( ) |
| 機械埋戻工 | BH0.28m3<br>タンパ締固め 発生土 | m3 | 1.95 | 1.95 | 3.59 | 3.59 | 2.71 | 2.71 | 1.36 | 1.36 | 1.87 | 1.87 | 1.97 | 1.97 | 2.01 | 6.03 | | | | | | | | | ( )<br>96.93 | ( )<br>100 |
| 下層路盤工 | RC-30 t=10cm | m2 | 1.92 | 1.92 | 2.81 | 2.81 | 2.18 | 2.18 | 1.10 | 1.10 | 1.49 | 1.49 | 1.38 | 1.38 | 1.54 | 4.62 | | | | | | | | | ( )<br>20.26 | ( )<br>20 |
| 上層路盤工 | RM-30 t=12cm | m2 | 1.92 | 1.92 | 2.81 | 2.81 | 2.18 | 2.18 | 1.10 | 1.10 | 1.49 | 1.49 | 1.38 | 1.38 | 1.54 | 4.62 | | | | | | | | | ( )<br>20.26 | ( )<br>20 |
| 上層路盤工 | RM-30 t=10cm | m2 | | | | | | | | | | | | | | | | | | | | | | | ( )<br>226.07 | ( )<br>226 |
| 路面仮復旧 | 再生密粒As13mm、人力<br>t=3cm | m2 | 1.92 | 1.92 | 2.81 | 2.81 | 2.18 | 2.18 | 1.10 | 1.10 | 1.49 | 1.49 | 1.38 | 1.38 | 1.54 | 4.62 | | | | | | | | | ( )<br>246.33 | ( )<br>246 |
| 路面本復旧 | 再生密粒As20mm、人力<br>t=5cm | m2 | | | | | | | | | | | | | | | | | | | | | | | ( ) | ( ) |
| 残土処分工 | 4tDT<br>積込み 土砂 | m3 | 0.35 | 0.35 | 0.52 | 0.52 | 0.22 | 0.22 | 0.07 | 0.07 | 0.09 | 0.09 | 0.06 | 0.06 | 0.09 | 0.27 | | | | | | | | | ( )<br>20.03 | ( )<br>20 |
| 残土処分工 | 4tDT<br>積込み ｱｽﾌｧﾙﾄ殻 | m3 | 0.10 | 0.10 | 0.14 | 0.14 | 0.11 | 0.11 | 0.06 | 0.06 | 0.07 | 0.07 | 0.07 | 0.07 | 0.08 | 0.24 | | | | | | | | | ( )<br>12.34 | ( )<br>12 |
| 受入費 | ｱｽﾌｧﾙﾄ殻 | t | 0.24 | 0.24 | 0.33 | 0.33 | 0.26 | 0.26 | 0.14 | 0.14 | 0.16 | 0.16 | 0.16 | 0.16 | 0.19 | 0.57 | | | | | | | | | ( )<br>28.76 | ( )<br>28.8 |
| 軽量鋼矢板工 | 両側 全面<br>H=2.0m | m | | | 1.70 | 1.70 | 1.50 | 1.50 | | | 1.10 | 1.10 | 1.10 | 1.10 | 1.10 | 3.30 | | | | | | | | | ( )<br>11.30 | ( )<br>11.3 |
| ｺﾝｸﾘｰﾄ | 小型構造物 | $m^3$ | 0.18 | 0.18 | 0.35 | 0.35 | 0.09 | 0.09 | | | | | | | | | | | | | | | | | ( )<br>1.42 | ( )<br>1.0 |
| 型枠 | 小型構造物 | $m^2$ | 1.02 | 1.02 | 1.54 | 1.54 | 0.77 | 0.77 | | | | | | | | | | | | | | | | | ( )<br>6.57 | ( )<br>7 |

# 土 量 配 分 表

## 発　生　土

| | | | |
|---|---|---|---|
| 掘削 | ＢＨ | 山積 0.28 m3級 | $m^3$ 127.9 |
| | | 山積　　m3級 | $m^3$ |
| | 人力 | | $m^3$ |
| | | | $m^3$ |
| | 計 | | $m^3$ 127.9 |

（仮置）

96.9

## 埋　戻　土

| | | | | |
|---|---|---|---|---|
| 埋戻 | ＢＨ投入 | 発生土 山積 0.28 m3級 | $m^3$ 96.9 | 計 96.9 |
| | | 山積　　m3級 | $m^3$ | |
| | ＢＨ投入 | 購入土 山積 0.28 m3級 | $m^3$ | 計 |
| | | 山積　　m3級 | $m^3$ | |
| | 計 | | $m^3$ 96.9 | |

| | | | | |
|---|---|---|---|---|
| 残土処分 | ＢＨ積込 | 山積 0.28 m3級 | $m^3$ 20.0 | 計 20.0 |
| | | 山積　　m3級 | $m^3$ | |
| | 人力積込 | | $m^3$ | |
| | 計 | | $m^3$ 20.0 | |

・ＢＨ掘削
　0.28 m3級（砂質土）　・・・・　128m3
　　m3級（砂質土）　・・・・
・人力掘削（レキ質土）
　　・・・・
・流用土仮置
　0.28 m3級（砂質土）　・・・・　97m3
　　m3級（砂質土）　・・・・
・ＢＨ埋戻し
　0.28 m3級（発生土）　・・・・　97m3
　　m3級（発生土）　・・・・
　0.28 m3級（購入土）　・・・・
　　m3級（購入土）　・・・・
・人力埋戻し（レキ質土）　・・・・
・タンパ転圧　・・・・　97m3
・残土処分（ＢＨ積込）
　0.28 m3級（砂質土）　・・・・　20m3
　　m3級（砂質土）　・・・・
・残土処分
　人力　　（砂質土）　・・・・

# 土 工 数 量 計 算 書

No,1

断面番号 ＝ 土工①-1 L= 317.6 m

断面名称 ＝ 市道車道 φ150 H=0.3m

管 控 除 ＝ 0.170 × 0.170 × π ／ 4 ＝ 0.023 m3/m

管 控 除 ＝ × × π ／ 4 ＝

1m当り

| 名 称 | 計 算 式 | 単 位 | 数 量 | 備 考 |
|---|---|---|---|---|
| 舗装切断工<br>As舗装版 t=15cm以下 | 1.00 × 2 | m | 2.00 | |
| 舗装版破砕工<br>As舗装版 t=10cm以下 | 1.00 × 0.60 | m2 | 0.60 | |
| 機械床掘工 BH0.28m3<br>砂・砂質土・礫質土 | 1.00 × 0.60 ×( 0.47 － 0.05 ) | m3 | 0.25 | |
| 機械埋戻工 BH0.28m3<br>タンパ締固め 発生土 | 1.00 × 0.60 × 0.34 - 0.023 | m3 | 0.18 | |
| 上層路盤工(RM-30)<br>t=10cm | 1.00 × 0.60 | m2 | 0.60 | |
| 路面仮復旧(再生密粒As13mm、人力)<br>t= 3cm | 1.00 × 0.60 | m2 | 0.60 | |
| 残土処分工 4tDT<br>積込み 土砂 | 掘削土 流用土<br>0.25 － 0.18 ÷ 0.90 | m3 | 0.05 | |
| 残土処分工 4tDT<br>積込み アスファルト殻 | 1.00 × 0.60 × 0.05 | m3 | 0.03 | |
| 受入費<br>アスファルト殻 | 0.03 × 2.35 | t | 0.07 | |
| | | | | |
| | | | | |
| | | | | |
| | | | | |
| | | | | |
| | | | | |
| | | | | |

# 土 工 数 量 計 算 書



断面番号 ＝ 土工①-2 L= 13.5 m

断面名称 ＝ 市道車道 φ100 H=0.3m

管 控 除 ＝ 0.120 × 0.120 × π ／ 4 ＝ 0.011 m3/m

管 控 除 ＝ × × π ／ 4 ＝

1m当り

| 名 称 | 計 算 式 | 単 位 | 数 量 | 備 考 |
|---|---|---|---|---|
| 舗装切断工<br>As舗装版 t=15cm以下 | 1.00 × 2 | m | 2.00 | |
| 舗装版破砕工<br>As舗装版 t=10cm以下 | 1.00 × 0.60 | m2 | 0.60 | |
| 機械床掘工 BH0.28m3<br>砂・砂質土・礫質土 | 1.00 × 0.60 ×( 0.42 － 0.05 ) | m3 | 0.22 | |
| 機械埋戻工 BH0.28m3<br>タンパ締固め 発生土 | 1.00 × 0.60 × 0.29 - 0.011 | m3 | 0.16 | |
| 上層路盤工(RM-30)<br>t=10cm | 1.00 × 0.60 | m2 | 0.60 | |
| 路面仮復旧(再生密粒As13mm、人力)<br>t= 3cm | 1.00 × 0.60 | m2 | 0.60 | |
| 残土処分工 4tDT<br>積込み 土砂 | 掘削土 流用土<br>0.22 － 0.16 ÷ 0.90 | m3 | 0.04 | |
| 残土処分工 4tDT<br>積込み アスファルト殻 | 1.00 × 0.60 × 0.05 | m3 | 0.03 | |
| 受入費<br>アスファルト殻 | 0.03 × 2.35 | t | 0.07 | |
| | | | | |
| | | | | |
| | | | | |
| | | | | |
| | | | | |
| | | | | |

# 土 工 数 量 計 算 書

No,3

断面番号 ＝ 土工①-3 L= 34.9 m

断面名称 ＝ 市道車道 φ80 H=0.3m

管 控 除 ＝ 0.090 × 0.090 × π ／ 4 ＝ 0.006 m3/m

管 控 除 ＝ × × π ／ 4 ＝

1m当り

| 名 称 | 計 算 式 | 単 位 | 数 量 | 備 考 |
|---|---|---|---|---|
| 舗装切断工<br>As舗装版 t=15cm以下 | 1.00 × 2 | m | 2.00 | |
| 舗装版破砕工<br>As舗装版 t=10cm以下 | 1.00 × 0.60 | m2 | 0.60 | |
| 機械床掘工 BH0.28m3<br>砂・砂質土・礫質土 | 1.00 × 0.60 ×( 0.39 － 0.05 ) | m3 | 0.20 | |
| 機械埋戻工 BH0.28m3<br>タンパ締固め 発生土 | 1.00 × 0.60 × 0.26 - 0.006 | m3 | 0.15 | |
| 上層路盤工(RM-30)<br>t=10cm | 1.00 × 0.60 | m2 | 0.60 | |
| 路面仮復旧(再生密粒As13mm、人力)<br>t= 3cm | 1.00 × 0.60 | m2 | 0.60 | |
| 残土処分工 4tDT<br>積込み 土砂 | 掘削土 流用土<br>0.20 － 0.15 ÷ 0.90 | m3 | 0.03 | |
| 残土処分工 4tDT<br>積込み アスファルト殻 | 1.00 × 0.60 × 0.05 | m3 | 0.03 | |
| 受入費<br>アスファルト殻 | 0.03 × 2.35 | t | 0.07 | |
| | | | | |
| | | | | |
| | | | | |
| | | | | |
| | | | | |
| | | | | |

# 土 工 数 量 計 算 書



断面番号 ＝ 土工②-2 L= 1.8 m

断面名称 ＝ 市道車道 φ150 H=1.0m

管 控 除 ＝ 0.170 × 0.170 × π ／ 4 ＝ 0.023 m3/m

管 控 除 ＝ × × π ／ 4 ＝

1m当り

| 名 称 | 計 算 式 | 単 位 | 数 量 | 備 考 |
|---|---|---|---|---|
| 舗装切断工<br>As舗装版 t=15cm以下 | 1.00 × 2 | m | 2.00 | |
| 舗装版破砕工<br>As舗装版 t=10cm以下 | 1.00 × 0.60 | m2 | 0.60 | |
| 機械床掘工 BH0.28m3<br>砂・砂質土・礫質土 | 1.00 × 0.60 ×( 1.17 － 0.05 ) | m3 | 0.67 | |
| 機械埋戻工 BH0.28m3<br>タンパ締固め 発生土 | 1.00 × 0.60 × 1.04 － 0.023 | m3 | 0.60 | |
| 上層路盤工(RM-30)<br>t=10cm | 1.00 × 0.60 | m2 | 0.60 | |
| 路面仮復旧(再生密粒As13mm、人力)<br>t= 3cm | 1.00 × 0.60 | m2 | 0.60 | |
| 残土処分工 4tDT<br>積込み 土砂 | 掘削土 流用土<br>0.67 － 0.60 ÷ 0.90 | m3 | 0.00 | |
| 残土処分工 4tDT<br>積込み アスファルト殻 | 1.00 × 0.60 × 0.05 | m3 | 0.03 | |
| 受入費<br>アスファルト殻 | 0.03 × 2.35 | t | 0.07 | |
| | | | | |
| | | | | |
| | | | | |
| | | | | |
| | | | | |
| | | | | |

# 土 工 数 量 計 算 書

No,5

断面番号 ＝ 土工②-3 L= 0.9 m

断面名称 ＝ 市道車道 φ150 H=1.2m

管 控 除 ＝ 0.170 × 0.170 × π ／ 4 ＝ 0.023 m3/m

管 控 除 ＝ × × π ／ 4 ＝

1m当り

| 名 称 | 計 算 式 | 単 位 | 数 量 | 備 考 |
|---|---|---|---|---|
| 舗装切断工<br>As舗装版 t=15cm以下 | 1.00 × 2 | m | 2.00 | |
| 舗装版破砕工<br>As舗装版 t=10cm以下 | 1.00 × 0.60 | m2 | 0.60 | |
| 機械床掘工 BH0.28m3<br>砂・砂質土・礫質土 | 1.00 × 0.60 ×( 1.37 － 0.05 ) | m3 | 0.79 | |
| 機械埋戻工 BH0.28m3<br>タンパ締固め 発生土 | 1.00 × 0.60 × 1.24 - 0.023 | m3 | 0.72 | |
| 上層路盤工(RM-30)<br>t=10cm | 1.00 × 0.60 | m2 | 0.60 | |
| 路面仮復旧(再生密粒As13mm、人力)<br>t= 3cm | 1.00 × 0.60 | m2 | 0.60 | |
| 残土処分工 4tDT<br>積込み 土砂 | 掘削土 流用土<br>0.79 － 0.72 ÷ 0.90 | m3 | -0.01 | |
| 残土処分工 4tDT<br>積込み アスファルト殻 | 1.00 × 0.60 × 0.05 | m3 | 0.03 | |
| 受入費<br>アスファルト殻 | 0.03 × 2.35 | t | 0.07 | |
| | | | | |
| | | | | |
| | | | | |
| | | | | |
| | | | | |
| | | | | |

# 土 工 数 量 計 算 書

No,6

断面番号 ＝ 土工②-4 L= 0.6 m

断面名称 ＝ 市道車道 φ100 H=1.0m

管 控 除 ＝ 0.120 × 0.120 × π ／ 4 ＝ 0.011 m3/m

管 控 除 ＝ × × π ／ 4 ＝

1m当り

| 名 称 | 計 算 式 | 単 位 | 数 量 | 備 考 |
|---|---|---|---|---|
| 舗装切断工<br>As舗装版 t=15cm以下 | 1.00 × 2 | m | 2.00 | |
| 舗装版破砕工<br>As舗装版 t=10cm以下 | 1.00 × 0.60 | m2 | 0.60 | |
| 機械床掘工 BH0.28m3<br>砂・砂質土・礫質土 | 1.00 × 0.60 ×( 1.12 － 0.05 ) | m3 | 0.64 | |
| 機械埋戻工 BH0.28m3<br>タンパ締固め 発生土 | 1.00 × 0.60 × 0.99 - 0.011 | m3 | 0.58 | |
| 上層路盤工(RM-30)<br>t=10cm | 1.00 × 0.60 | m2 | 0.60 | |
| 路面仮復旧(再生密粒As13mm、人力)<br>t= 3cm | 1.00 × 0.60 | m2 | 0.60 | |
| 残土処分工 4tDT<br>積込み 土砂 | 掘削土 流用土<br>0.64 － 0.58 ÷ 0.90 | m3 | 0.00 | |
| 残土処分工 4tDT<br>積込み アスファルト殻 | 1.00 × 0.60 × 0.05 | m3 | 0.03 | |
| 受入費<br>アスファルト殻 | 0.03 × 2.35 | t | 0.07 | |
| | | | | |
| | | | | |
| | | | | |
| | | | | |
| | | | | |
| | | | | |

# 土 工 数 量 計 算 書

No,7

断面番号 ＝ 土工②-5 L= 0.6 m

断面名称 ＝ 市道車道 φ80 H=1.0m

管 控 除 ＝ 0.090 × 0.090 × π ／ 4 ＝ 0.006 m3/m

管 控 除 ＝ × × π ／ 4 ＝

1m当り

| 名 称 | 計 算 式 | 単 位 | 数 量 | 備 考 |
|---|---|---|---|---|
| 舗装切断工<br>As舗装版 t=15cm以下 | 1.00 × 2 | m | 2.00 | |
| 舗装版破砕工<br>As舗装版 t=10cm以下 | 1.00 × 0.60 | m2 | 0.60 | |
| 機械床掘工 BH0.28m3<br>砂・砂質土・礫質土 | 1.00 × 0.60 ×( 1.09 － 0.05 ) | m3 | 0.62 | |
| 機械埋戻工 BH0.28m3<br>タンパ締固め 発生土 | 1.00 × 0.60 × 0.96 － 0.006 | m3 | 0.57 | |
| 上層路盤工(RM-30)<br>t=10cm | 1.00 × 0.60 | m2 | 0.60 | |
| 路面仮復旧(再生密粒As13mm、人力)<br>t= 3cm | 1.00 × 0.60 | m2 | 0.60 | |
| 残土処分工 4tDT<br>積込み 土砂 | 掘削土 流用土<br>0.62 － 0.57 ÷ 0.90 | m3 | -0.01 | … 不足分は他土工箇所から流用する。 |
| 残土処分工 4tDT<br>積込み アスファルト殻 | 1.00 × 0.60 × 0.05 | m3 | 0.03 | |
| 受入費<br>アスファルト殻 | 0.03 × 2.35 | t | 0.07 | |
| | | | | |
| | | | | |
| | | | | |
| | | | | |
| | | | | |
| | | | | |

# 土 工 数 量 計 算 書



断面番号 ＝ 土工②-6 L= 0.6 m

断面名称 ＝ 市道車道 φ80 H=1.2m

管 控 除 ＝ 0.090 × 0.090 × π ／ 4 ＝ 0.006 m3/m

管 控 除 ＝ × × π ／ 4 ＝

1m当り

| 名 称 | 計 算 式 | 単 位 | 数 量 | 備 考 |
|---|---|---|---|---|
| 舗装切断工<br>As舗装版 t=15cm以下 | 1.00 × 2 | m | 2.00 | |
| 舗装版破砕工<br>As舗装版 t=10cm以下 | 1.00 × 0.60 | m2 | 0.60 | |
| 機械床掘工 BH0.28m3<br>砂・砂質土・礫質土 | 1.00 × 0.60 ×( 1.29 － 0.05 ) | m3 | 0.74 | |
| 機械埋戻工 BH0.28m3<br>タンパ締固め 発生土 | 1.00 × 0.60 × 1.16 - 0.006 | m3 | 0.69 | |
| 上層路盤工(RM-30)<br>t=10cm | 1.00 × 0.60 | m2 | 0.60 | |
| 路面仮復旧(再生密粒As13mm、人力)<br>t= 3cm | 1.00 × 0.60 | m2 | 0.60 | |
| 残土処分工 4tDT<br>積込み 土砂 | 掘削土 流用土<br>0.74 － 0.69 ÷ 0.90 | m3 | -0.03 | … 不足分は他土工箇所から流用する。 |
| 残土処分工 4tDT<br>積込み アスファルト殻 | 1.00 × 0.60 × 0.05 | m3 | 0.03 | |
| 受入費<br>アスファルト殻 | 0.03 × 2.35 | t | 0.07 | |
| | | | | |
| | | | | |
| | | | | |
| | | | | |
| | | | | |
| | | | | |

# 土 工 数 量 計 算 書



断面番号 ＝ 土工②-7 L= 2.6 m

断面名称 ＝ 市道車道 φ80 H=1.4m

管 控 除 ＝ 0.090 × 0.090 × π ／ 4 ＝ 0.006 m3/m

管 控 除 ＝ × × π ／ 4 ＝

1m当り

| 名 称 | 計 算 式 | 単 位 | 数 量 | 備 考 |
|---|---|---|---|---|
| 舗装切断工<br>As舗装版 t=15cm以下 | 1.00 × 2 | m | 2.00 | |
| 舗装版破砕工<br>As舗装版 t=10cm以下 | 1.00 × 0.60 | m2 | 0.60 | |
| 機械床掘工 BH0.28m3<br>砂・砂質土・礫質土 | 1.00 × 0.60 ×( 1.49 － 0.05 ) | m3 | 0.86 | |
| 機械埋戻工 BH0.28m3<br>タンパ締固め 発生土 | 1.00 × 0.60 × 1.36 - 0.006 | m3 | 0.81 | |
| 上層路盤工(RM-30)<br>t=10cm | 1.00 × 0.60 | m2 | 0.60 | |
| 路面仮復旧(再生密粒As13mm、人力)<br>t= 3cm | 1.00 × 0.60 | m2 | 0.60 | |
| 残土処分工 4tDT<br>積込み 土砂 | 掘削土 流用土<br>0.86 － 0.81 ÷ 0.90 | m3 | -0.04 | … 不足分は他土工箇所から流用する。 |
| 残土処分工 4tDT<br>積込み アスファルト殻 | 1.00 × 0.60 × 0.05 | m3 | 0.03 | |
| 受入費<br>アスファルト殻 | 0.03 × 2.35 | t | 0.07 | |
| | | | | |
| | | | | |
| | | | | |
| | | | | |
| | | | | |
| | | | | |

# 土 工 数 量 計 算 書

No,10

断面番号 ＝ 土工③ L= 2.6 m

断面名称 ＝ 市道車道 φ150 H=1.35m

管 控 除 ＝ 0.170 × 0.170 × π ／ 4 ＝ 0.023 m3/m

管 控 除 ＝ × × π ／ 4 ＝

1m当り

| 名 称 | 計 算 式 | 単 位 | 数 量 | 備 考 |
|---|---|---|---|---|
| 舗装切断工<br>As舗装版 t=15cm以下 | 1.00 × 2 | m | 2.00 | |
| 舗装版破砕工<br>As舗装版 t=10cm以下 | 1.00 × 0.85 | m2 | 0.85 | |
| 機械床掘工 BH0.28m3<br>砂・砂質土・礫質土 | 1.00 × 0.85 ×( 1.52 － 0.05 ) | m3 | 1.25 | |
| 機械埋戻工 BH0.28m3<br>タンパ締固め 発生土 | 1.00 × 0.85 × 1.39 - 0.023 | m3 | 1.16 | |
| 上層路盤工(RM-30)<br>t=10cm | 1.00 × 0.85 | m2 | 0.85 | |
| 路面仮復旧(再生密粒As13mm、人力)<br>t= 3cm | 1.00 × 0.85 | m2 | 0.85 | |
| 残土処分工 4tDT<br>積込み 土砂 | 掘削土 流用土<br>1.25 － 1.16 ÷ 0.90 | m3 | -0.04 | … 不足分は他土工箇所から流用する。 |
| 残土処分工 4tDT<br>積込み アスファルト殻 | 1.00 × 0.85 × 0.05 | m3 | 0.04 | |
| 受入費<br>アスファルト殻 | 0.04 × 2.35 | t | 0.09 | |
| 軽量鋼矢板工<br>両側 全面 H=2.0m | 1.00 × 1.00 | m | 1.00 | |
| | | | | |
| | | | | |
| | | | | |
| | | | | |
| | | | | |

# 土 工 数 量 計 算 書

No,11

断面番号 ＝ 土工④-2（不断水簡易仕切弁） L= 3.4 m （2箇所）

断面名称 ＝ 市道車道 φ150 H=1.00m

管 控 除 ＝ 0.170 × 0.170 × π / 4 ＝ 0.023 m3/m

Co 控 除 ＝ 0.800 × 1.300 × 0.385 ＝ 0.400 m3/箇所

1箇所(1.7m)当り

| 名 称 | 計 算 式 | 単 位 | 数 量 | 備 考 |
|---|---|---|---|---|
| 舗装切断工<br>As舗装版 t=15cm以下 | 1.70 × 2 + 1.40 × 2 | m | 6.20 | |
| 舗装版破砕工<br>As舗装版 t=10cm以下 | 1.70 × 1.40 | m2 | 2.38 | |
| 機械床掘工 BH0.28m3<br>砂・砂質土・礫質土 | 1.70 × 1.40 ×( 1.47 − 0.05 )− 0.039 | m3 | 3.34 | …0.023m³/m × 1.7m/箇所 = 0.039m³/箇所 |
| 機械埋戻工 BH0.28m3<br>タンパ締固め 発生土 | 1.70 × 1.40 × 1.22 − 0.039 − 0.400 | m3 | 2.46 | |
| 下層路盤工(RC-30)<br>t=10cm | 1.70 × 1.40 | m2 | 2.38 | |
| 上層路盤工(RM-30)<br>t=12cm | 1.70 × 1.40 | m2 | 2.38 | |
| 路面仮復旧(再生密粒As13mm、人力)<br>t= 3cm | 1.70 × 1.40 | m2 | 2.38 | |
| 残土処分工 4tDT<br>積込み 土砂 | 掘削土 流用土<br>3.34 − 2.46 ÷ 0.90 | m3 | 0.61 | |
| 残土処分工 4tDT<br>積込み アスファルト殻 | 1.70 × 1.40 × 0.05 | m3 | 0.12 | |
| 受入費<br>アスファルト殻 | 0.12 × 2.35 | t | 0.28 | |
| コンクリート<br>小型構造物 | 0.80 × 1.30 × 0.385 | m3 | 0.40 | |
| 型枠<br>小型構造物 | (0.80 + 1.30) × 0.385 × 2 | m2 | 1.62 | |
| | | | | |
| | | | | |
| | | | | |

# 土 工 数 量 計 算 書



断面番号 ＝ 土工⑤（不断水簡易仕切弁） L= 1.6 m （1箇所）

断面名称 ＝ 市道車道 φ100 H=1.00m

管 控 除 ＝ 0.120 × 0.120 × π / 4 ＝ 0.011 m3/m

Co 控 除 ＝ 0.500 × 1.150 × 0.310 ＝ 0.178 m3/箇所

1箇所(1.6m)当り

| 名 称 | 計 算 式 | 単 位 | 数 量 | 備 考 |
|---|---|---|---|---|
| 舗装切断工<br>As舗装版 t=15cm以下 | 1.60 × 2 + 1.20 × 2 | m | 5.60 | |
| 舗装版破砕工<br>As舗装版 t=10cm以下 | 1.60 × 1.20 | m2 | 1.92 | |
| 機械床掘工 BH0.28m3<br>砂・砂質土・礫質土 | 1.60 × 1.20 ×( 1.37 − 0.05 )− 0.018 | m3 | 2.52 | …0.011m³/m × 1.6m/箇所 = 0.018m³/箇所 |
| 機械埋戻工 BH0.28m3<br>タンパ締固め 発生土 | 1.60 × 1.20 × 1.12 − 0.018 − 0.178 | m3 | 1.95 | |
| 下層路盤工(RC-30)<br>t=10cm | 1.60 × 1.20 | m2 | 1.92 | |
| 上層路盤工(RM-30)<br>t=12cm | 1.60 × 1.20 | m2 | 1.92 | |
| 路面仮復旧(再生密粒As13mm、人力)<br>t= 3cm | 1.60 × 1.20 | m2 | 1.92 | |
| 残土処分工 4tDT<br>積込み 土砂 | 掘削土 流用土<br>2.52 − 1.95 ÷ 0.90 | m3 | 0.35 | |
| 残土処分工 4tDT<br>積込み アスファルト殻 | 1.60 × 1.20 × 0.05 | m3 | 0.10 | |
| 受入費<br>アスファルト殻 | 0.10 × 2.35 | t | 0.24 | |
| コンクリート<br>小型構造物 | 0.50 × 1.15 × 0.31 | m3 | 0.18 | |
| 型枠<br>小型構造物 | (0.50 + 1.15) × 0.31 × 2 | m2 | 1.02 | |
| | | | | |
| | | | | |
| | | | | |

# 土 工 数 量 計 算 書



断面番号 ＝ 土工⑥（不断水簡易仕切弁） L= 1.7 m （1箇所）

断面名称 ＝ 市道車道 φ150 H=1.20m

管 控 除 ＝ 0.170 × 0.170 × π / 4 ＝ 0.023 m3/m

Co 控 除 ＝ 0.700 × 1.300 × 0.385 ＝ 0.350 m3/箇所

1箇所(1.7m)当り

| 名 称 | 計 算 式 | 単 位 | 数 量 | 備 考 |
|---|---|---|---|---|
| 舗装切断工<br>As舗装版 t=15cm以下 | 1.70 × 2 + 1.65 × 2 | m | 6.70 | |
| 舗装版破砕工<br>As舗装版 t=10cm以下 | 1.70 × 1.65 | m2 | 2.81 | |
| 機械床掘工 BH0.28m3<br>砂・砂質土・礫質土 | 1.70 × 1.65 ×( 1.67 − 0.05 )− 0.039 | m3 | 4.51 | …0.023m³/m × 1.7m/箇所 = 0.039m³/箇所 |
| 機械埋戻工 BH0.28m3<br>タンパ締固め 発生土 | 1.70 × 1.65 × 1.42 − 0.039 − 0.350 | m3 | 3.59 | |
| 下層路盤工(RC-30)<br>t=10cm | 1.70 × 1.65 | m2 | 2.81 | |
| 上層路盤工(RM-30)<br>t=12cm | 1.70 × 1.65 | m2 | 2.81 | |
| 路面仮復旧(再生密粒As13mm、人力)<br>t= 3cm | 1.70 × 1.65 | m2 | 2.81 | |
| 残土処分工 4tDT<br>積込み 土砂 | 掘削土 流用土<br>4.51 − 3.59 ÷ 0.90 | m3 | 0.52 | |
| 残土処分工 4tDT<br>積込み アスファルト殻 | 1.70 × 1.65 × 0.05 | m3 | 0.14 | |
| 受入費<br>アスファルト殻 | 0.14 × 2.35 | t | 0.33 | |
| 軽量鋼矢板工<br>両側 全面 H=2.0m | 1.70 × 1.00 | m | 1.70 | |
| コンクリート<br>小型構造物 | 0.70 × 1.30 × 0.385 | m3 | 0.35 | |
| 型枠<br>小型構造物 | (0.70 + 1.30) × 0.385 × 2 | m2 | 1.54 | |
| | | | | |
| | | | | |

# 土 工 数 量 計 算 書



断面番号 ＝ 土工⑦（不断水簡易仕切弁） L= 1.5 m （1箇所）

断面名称 ＝ 市道車道 φ75 H=1.20m

管 控 除 ＝ 0.090 × 0.090 × π ／ 4 ＝ 0.006 m3/m

管 控 除 ＝ 0.300 × 1.000 × 0.295 ＝ 0.089 m3/箇所

1箇所(1.5m)当り

| 名 称 | 計 算 式 | 単 位 | 数 量 | 備 考 |
|---|---|---|---|---|
| 舗装切断工<br>As舗装版 t=15cm以下 | 1.50 × 2 + 1.45 × 2 | m | 5.90 | |
| 舗装版破砕工<br>As舗装版 t=10cm以下 | 1.50 × 1.45 | m2 | 2.18 | |
| 機械床掘工 BH0.28m3<br>砂・砂質土・礫質土 | 1.50 × 1.45 ×( 1.54 － 0.05 )- 0.009 | m3 | 3.23 | |
| 機械埋戻工 BH0.28m3<br>タンパ締固め 発生土 | 1.50 × 1.45 × 1.29 - 0.009 - 0.089 | m3 | 2.71 | |
| 下層路盤工(RC-30)<br>t=10cm | 1.50 × 1.45 | m2 | 2.18 | |
| 上層路盤工(RM-30)<br>t=12cm | 1.50 × 1.45 | m2 | 2.18 | |
| 路面仮復旧(再生密粒As13mm、人力)<br>t= 3cm | 1.50 × 1.45 | m2 | 2.18 | |
| 残土処分工 4tDT<br>積込み 土砂 | 掘削土 流用土<br>3.23 － 2.71 ÷ 0.90 | m3 | 0.22 | |
| 残土処分工 4tDT<br>積込み アスファルト殻 | 1.50 × 1.45 × 0.05 | m3 | 0.11 | |
| 受入費<br>アスファルト殻 | 0.11 × 2.35 | t | 0.26 | |
| 軽量鋼矢板工<br>両側 全面 H=2.0m | 1.50 × 1.00 | m | 1.50 | |
| コンクリート<br>小型構造物 | 0.30 × 1.00 × 0.295 | m3 | 0.09 | |
| 型枠<br>小型構造物 | (0.30 + 1.00) × 0.295 × 2 | m2 | 0.77 | |
| | | | | |
| | | | | |

# 土 工 数 量 計 算 書

No,15

断面番号 ＝ 土工⑧-2（不断水丁字管部） L= 1.1 m （1箇所）

断面名称 ＝ 市道車道 φ75 H=1.00m

管 控 除 ＝ 0.090 × 0.090 × π ／ 4 ＝ 0.006 m3/m

管 控 除 ＝ × × π ／ 4 ＝

1箇所(1.1m)当り

| 名 称 | 計 算 式 | 単 位 | 数 量 | 備 考 |
|---|---|---|---|---|
| 舗装切断工<br>As舗装版 t=15cm以下 | 1.10 × 2 + 1.00 × 2 | m | 4.20 | |
| 舗装版破砕工<br>As舗装版 t=10cm以下 | 1.10 × 1.00 | m2 | 1.10 | |
| 機械床掘工 BH0.28m3<br>砂・砂質土・礫質土 | 1.10 × 1.00 ×( 1.49 − 0.05 )− 0.007 | m3 | 1.58 | …0.006m³/m × 1.1m/箇所 = 0.007m³/箇所 |
| 機械埋戻工 BH0.28m3<br>タンパ締固め 発生土 | 1.10 × 1.00 × 1.24 − 0.007 | m3 | 1.36 | |
| 下層路盤工(RC-30)<br>t=10cm | 1.10 × 1.00 | m2 | 1.10 | |
| 上層路盤工(RM-30)<br>t=12cm | 1.10 × 1.00 | m2 | 1.10 | |
| 路面仮復旧(再生密粒As13mm、人力)<br>t= 3cm | 1.10 × 1.00 | m2 | 1.10 | |
| 残土処分工 4tDT<br>積込み 土砂 | 掘削土 流用土<br>1.58 − 1.36 ÷ 0.90 | m3 | 0.07 | |
| 残土処分工 4tDT<br>積込み アスファルト殻 | 1.10 × 1.00 × 0.05 | m3 | 0.06 | |
| 受入費<br>アスファルト殻 | 0.06 × 2.35 | t | 0.14 | |
| | | | | |
| | | | | |
| | | | | |
| | | | | |
| | | | | |

# 土 工 数 量 計 算 書



断面番号 ＝ 土工⑨-1（不断水丁字管部） L= 1.1 m （1箇所）

断面名称 ＝ 市道車道 φ100 H=1.00m

管 控 除 ＝ 0.120 × 0.120 × π ／ 4 ＝ 0.011 m3/m

管 控 除 ＝ × × π ／ 4 ＝

1箇所(1.1m)当り

| 名 称 | 計 算 式 | 単 位 | 数 量 | 備 考 |
|---|---|---|---|---|
| 舗装切断工<br>As舗装版 t=15cm以下 | 1.10 × 2 + 1.35 × 2 | m | 4.90 | |
| 舗装版破砕工<br>As舗装版 t=10cm以下 | 1.10 × 1.35 | m2 | 1.49 | |
| 機械床掘工 BH0.28m3<br>砂・砂質土・礫質土 | 1.10 × 1.35 ×( 1.52 − 0.05 )− 0.012 | m3 | 2.17 | …0.011m³/m × 1.1m/箇所 = 0.012m³/箇所 |
| 機械埋戻工 BH0.28m3<br>タンパ締固め 発生土 | 1.10 × 1.35 × 1.27 − 0.012 | m3 | 1.87 | |
| 下層路盤工(RC-30)<br>t=10cm | 1.10 × 1.35 | m2 | 1.49 | |
| 上層路盤工(RM-30)<br>t=12cm | 1.10 × 1.35 | m2 | 1.49 | |
| 路面仮復旧(再生密粒As13mm、人力)<br>t= 3cm | 1.10 × 1.35 | m2 | 1.49 | |
| 残土処分工 4tDT<br>積込み 土砂 | 掘削土 流用土<br>2.17 − 1.87 ÷ 0.90 | m3 | 0.09 | |
| 残土処分工 4tDT<br>積込み アスファルト殻 | 1.10 × 1.35 × 0.05 | m3 | 0.07 | |
| 受入費<br>アスファルト殻 | 0.07 × 2.35 | t | 0.16 | |
| 軽量鋼矢板工<br>両側 全面 H=2.0m | 1.10 × 1.00 | m | 1.10 | |
| | | | | |
| | | | | |
| | | | | |
| | | | | |

# 土 工 数 量 計 算 書



断面番号 ＝ 土工⑨-2（不断水丁字管部） L= 1.1 m （1箇所）

断面名称 ＝ 市道車道 φ75 H=1.20m

管 控 除 ＝ 0.090 × 0.090 × π ／ 4 ＝ 0.006 m3/m

管 控 除 ＝ × × π ／ 4 ＝

1箇所(1.1m)当り

| 名 称 | 計 算 式 | 単 位 | 数 量 | 備 考 |
|---|---|---|---|---|
| 舗装切断工<br>As舗装版 t=15cm以下 | 1.10 × 2 + 1.25 × 2 | m | 4.70 | |
| 舗装版破砕工<br>As舗装版 t=10cm以下 | 1.10 × 1.25 | m2 | 1.38 | |
| 機械床掘工 BH0.28m3<br>砂・砂質土・礫質土 | 1.10 × 1.25 ×( 1.69 − 0.05 )− 0.007 | m3 | 2.25 | …0.006m³/m × 1.1m/箇所 = 0.007m³/箇所 |
| 機械埋戻工 BH0.28m3<br>タンパ締固め 発生土 | 1.10 × 1.25 × 1.44 − 0.007 | m3 | 1.97 | |
| 下層路盤工(RC-30)<br>t=10cm | 1.10 × 1.25 | m2 | 1.38 | |
| 上層路盤工(RM-30)<br>t=12cm | 1.10 × 1.25 | m2 | 1.38 | |
| 路面仮復旧(再生密粒As13mm、人力)<br>t= 3cm | 1.10 × 1.25 | m2 | 1.38 | |
| 残土処分工 4tDT<br>積込み 土砂 | 掘削土 流用土<br>2.25 − 1.97 ÷ 0.90 | m3 | 0.06 | |
| 残土処分工 4tDT<br>積込み アスファルト殻 | 1.10 × 1.25 × 0.05 | m3 | 0.07 | |
| 受入費<br>アスファルト殻 | 0.07 × 2.35 | t | 0.16 | |
| 軽量鋼矢板工<br>両側 全面 H=2.0m | 1.10 × 1.00 | m | 1.10 | |
| | | | | |
| | | | | |
| | | | | |
| | | | | |

# 土 工 数 量 計 算 書



断面番号 ＝ 土工⑩（不断水丁字管部） L= 3.3 m （3箇所）

断面名称 ＝ 市道車道 φ150 H=1.00m

管 控 除 ＝ 0.170 × 0.170 × π ／ 4 ＝ 0.023 m3/m

管 控 除 ＝ × × π ／ 4 ＝

1箇所(1.1m)当り

| 名 称 | 計 算 式 | 単 位 | 数 量 | 備 考 |
|---|---|---|---|---|
| 舗装切断工<br>As舗装版 t=15cm以下 | 1.10 × 2 + 1.40 × 2 | m | 5.00 | |
| 舗装版破砕工<br>As舗装版 t=10cm以下 | 1.10 × 1.40 | m2 | 1.54 | |
| 機械床掘工 BH0.28m3<br>砂・砂質土・礫質土 | 1.10 × 1.40 ×( 1.57 － 0.05 )- 0.025 | m3 | 2.32 | …0.023m³/m × 1.1m/箇所 = 0.025m³/箇所 |
| 機械埋戻工 BH0.28m3<br>タンパ締固め 発生土 | 1.10 × 1.40 × 1.32 - 0.025 | m3 | 2.01 | |
| 下層路盤工(RC-30)<br>t=10cm | 1.10 × 1.40 | m2 | 1.54 | |
| 上層路盤工(RM-30)<br>t=12cm | 1.10 × 1.40 | m2 | 1.54 | |
| 路面仮復旧(再生密粒As13mm、人力)<br>t= 3cm | 1.10 × 1.40 | m2 | 1.54 | |
| 残土処分工 4tDT<br>積込み 土砂 | 掘削土 流用土<br>2.32 － 2.01 ÷ 0.90 | m3 | 0.09 | |
| 残土処分工 4tDT<br>積込み アスファルト殻 | 1.10 × 1.40 × 0.05 | m3 | 0.08 | |
| 受入費<br>アスファルト殻 | 0.08 × 2.35 | t | 0.19 | |
| 軽量鋼矢板工<br>両側 全面 H=2.0m | 1.10 × 1.00 | m | 1.10 | |
| | | | | |
| | | | | |
| | | | | |
| | | | | |

# 土 工 数 量 計 算 書

No,1

断面番号 ＝ 給水土工 ①-1 L= 38.8 m

断面名称 ＝ 市道車道 φ20・25 H=0.6m

管 控 除 ＝ 0.030 × 0.030 × π ／ 4 ＝ 0.001 m3/m

管 控 除 ＝ × × π ／ 4 ＝

1m当り

| 名 称 | 計 算 式 | 単 位 | 数 量 | 備 考 |
|---|---|---|---|---|
| 舗装切断工<br>As舗装版 t=15cm以下 | 1.00 × 2 | m | 2.00 | |
| 舗装版破砕工<br>As舗装版 t=10cm以下 | 1.00 × 0.60 | m2 | 0.60 | |
| 機械床掘工 BH0.13m3<br>砂・砂質土・礫質土 | 1.00 × 0.60 ×( 0.63 － 0.05 ) | m3 | 0.35 | |
| 機械埋戻工 BH0.13m3<br>タンパ締固め 購入土 | 1.00 × 0.60 × 0.23 － 0.001 | m3 | 0.14 | |
| 機械埋戻工 BH0.13m3<br>タンパ締固め 発生土 | 1.00 × 0.60 × 0.15 | m3 | 0.09 | |
| 下層路盤工(RC-30)<br>t=10cm | 1.00 × 0.60 | m2 | 0.60 | |
| 上層路盤工(RM-30)<br>t=12cm | 1.00 × 0.60 | m2 | 0.60 | |
| 路面仮復旧(再生密粒As13mm、人力)<br>t= 3cm | 1.00 × 0.60 | m2 | 0.60 | |
| 残土処分工 2tDT<br>積込み 土砂 | 掘削土 流用土<br>0.35 － 0.09 ÷ 0.90 | m3 | 0.25 | |
| 残土処分工 2tDT<br>積込み ｱｽﾌｧﾙﾄ殻 | 1.00 × 0.60 × 0.05 | m3 | 0.03 | |
| 受入費<br>ｱｽﾌｧﾙﾄ殻 | 0.03 × 2.35 | t | 0.07 | |
| | | | | |
| | | | | |
| | | | | |
| | | | | |

# 土 工 数 量 計 算 書

No,2

断面番号 ＝ 給水土工 ①-2 L= 7.1 m

断面名称 ＝ 市道車道 φ40 H=0.6m

管 控 除 ＝ 0.050 × 0.050 × π ／ 4 ＝ 0.002 m3/m

管 控 除 ＝ × × π ／ 4 ＝

1m当り

| 名 称 | 計 算 式 | 単 位 | 数 量 | 備 考 |
|---|---|---|---|---|
| 舗装切断工<br>As舗装版 t=15cm以下 | 1.00 × 2 | m | 2.00 | |
| 舗装版破砕工<br>As舗装版 t=10cm以下 | 1.00 × 0.60 | m2 | 0.60 | |
| 機械床掘工 BH0.13m3<br>砂・砂質土・礫質土 | 1.00 × 0.60 ×( 0.65 － 0.05 ) | m3 | 0.36 | |
| 機械埋戻工 BH0.13m3<br>タンパ締固め 購入土 | 1.00 × 0.60 × 0.25 － 0.002 | m3 | 0.15 | |
| 機械埋戻工 BH0.13m3<br>タンパ締固め 発生土 | 1.00 × 0.60 × 0.15 | m3 | 0.09 | |
| 下層路盤工(RC-30)<br>t=10cm | 1.00 × 0.60 | m2 | 0.60 | |
| 上層路盤工(RM-30)<br>t=12cm | 1.00 × 0.60 | m2 | 0.60 | |
| 路面仮復旧(再生密粒As13mm、人力)<br>t= 3cm | 1.00 × 0.60 | m2 | 0.60 | |
| 残土処分工 2tDT<br>積込み 土砂 | 掘削土 流用土<br>0.36 － 0.09 ÷ 0.90 | m3 | 0.26 | |
| 残土処分工 2tDT<br>積込み ｱｽﾌｧﾙﾄ殻 | 1.00 × 0.60 × 0.05 | m3 | 0.03 | |
| 受入費<br>ｱｽﾌｧﾙﾄ殻 | 0.03 × 2.35 | t | 0.07 | |
| | | | | |
| | | | | |
| | | | | |
| | | | | |

# 土 工 数 量 計 算 書

No,3

断面番号 ＝ 給水土工 ①-3 L= 6.2 m

断面名称 ＝ 市道車道 φ50 H=0.6m

管 控 除 ＝ 0.060 × 0.060 × π ／ 4 ＝ 0.003 m3/m

管 控 除 ＝ × × π ／ 4 ＝

1m当り

| 名 称 | 計 算 式 | 単 位 | 数 量 | 備 考 |
|---|---|---|---|---|
| 舗装版破砕工<br>As舗装版 t=15cm以下 | 1.00 × 2 | m | 2.00 | |
| 舗装版破砕工<br>As舗装版 t=10cm以下 | 1.00 × 0.60 | m2 | 0.60 | |
| 機械床掘工 BH0.13m3<br>砂・砂質土・礫質土 | 1.00 × 0.60 ×( 0.66 － 0.05 ) | m3 | 0.37 | |
| 機械埋戻工 BH0.13m3<br>タンパ締固め 購入土 | 1.00 × 0.60 × 0.26 － 0.003 | m3 | 0.15 | |
| 機械埋戻工 BH0.13m3<br>タンパ締固め 発生土 | 1.00 × 0.60 × 0.15 | m3 | 0.09 | |
| 下層路盤工(RC-30)<br>t=10cm | 1.00 × 0.60 | m2 | 0.60 | |
| 上層路盤工(RM-30)<br>t=12cm | 1.00 × 0.60 | m2 | 0.60 | |
| 路面仮復旧(再生密粒As13mm、人力)<br>t= 3cm | 1.00 × 0.60 | m2 | 0.60 | |
| 残土処分工 2tDT<br>積込み 土砂 | 掘削土 流用土<br>0.37 － 0.09 ÷ 0.90 | m3 | 0.27 | |
| 残土処分工 2tDT<br>積込み アスファルト殻 | 1.00 × 0.60 × 0.05 | m3 | 0.03 | |
| 受入費<br>アスファルト殻 | 0.03 × 2.35 | t | 0.07 | |
| | | | | |
| | | | | |
| | | | | |
| | | | | |
| | | | | |

# 土 工 数 量 計 算 書

No,4

断面番号 ＝ 給水土工 ①-4 L= 1.5 m

断面名称 ＝ 市道車道 φ75 H=0.6m

管 控 除 ＝ 0.090 × 0.090 × π ／ 4 ＝ 0.006 m3/m

管 控 除 ＝ × × π ／ 4 ＝

1m当り

| 名 称 | 計 算 式 | 単 位 | 数 量 | 備 考 |
|---|---|---|---|---|
| 舗装切断工<br>As舗装版 t=15cm以下 | 1.00 × 2 | m | 2.00 | |
| 舗装版破砕工<br>As舗装版 t=10cm以下 | 1.00 × 0.60 | m2 | 0.60 | |
| 機械床掘工 BH0.13m3<br>砂・砂質土・礫質土 | 1.00 × 0.60 ×( 0.69 － 0.05 ) | m3 | 0.38 | |
| 機械埋戻工 BH0.13m3<br>タンパ締固め 購入土 | 1.00 × 0.60 × 0.29 － 0.006 | m3 | 0.17 | |
| 機械埋戻工 BH0.13m3<br>タンパ締固め 発生土 | 1.00 × 0.60 × 0.15 | m3 | 0.09 | |
| 下層路盤工(RC-30)<br>t=10cm | 1.00 × 0.60 | m2 | 0.60 | |
| 上層路盤工(RM-30)<br>t=12cm | 1.00 × 0.60 | m2 | 0.60 | |
| 路面仮復旧(再生密粒As13mm、人力)<br>t= 3cm | 1.00 × 0.60 | m2 | 0.60 | |
| 残土処分工 2tDT<br>積込み 土砂 | 掘削土 流用土<br>0.38 － 0.09 ÷ 0.90 | m3 | 0.28 | |
| 残土処分工 2tDT<br>積込み ｱｽﾌｧﾙﾄ殻 | 1.00 × 0.60 × 0.05 | m3 | 0.03 | |
| 受入費<br>ｱｽﾌｧﾙﾄ殻 | 0.03 × 2.35 | t | 0.07 | |
| | | | | |
| | | | | |
| | | | | |
| | | | | |

仕切弁室使用材料表

| 路線名 | NO | 口径 | 土被り | 円形1号（250） | | | | | | | | | | | 備　考 |
|---|---|---|---|---|---|---|---|---|---|---|---|---|---|---|---|
| | | | | ねじ式鉄蓋 | 調整リング | | 上部壁 | 中部壁 | | | 下部壁 | 上下部壁 | | 底版 | |
| | | | | | H=50 | H=100 | H=150 | H=100 | H=200 | H=300 | H=300 | H=150 | H=300 | H=40 | |
| 給水管 | 1 | φ75 | 0.70 | 1 | | 1 | | | | | | 1 | | 1 | |
| | | | | | | | | | | | | | | | |
| | | | | | | | | | | | | | | | |
| | | | | | | | | | | | | | | | |
| | | | | | | | | | | | | | | | |
| | | | | | | | | | | | | | | | |
| | | | | | | | | | | | | | | | |
| | | | | | | | | | | | | | | | |
| | | | | | | | | | | | | | | | |
| | | | | | | | | | | | | | | | |
| | | | | | | | | | | | | | | | |
| | | | | | | | | | | | | | | | |
| | | | | | | | | | | | | | | | |
| | | | | | | | | | | | | | | | |
| 計 | | | | 1 | 0 | 1 | 0 | 0 | 0 | 0 | 0 | 1 | 0 | 1 | |
| | | | | | | | | | | | | | | | |

# ４．９ 仮設管撤去 数量計算書

# 仮設管撤去工　数量計算書

NO. 2

| 工種 | 名　称 | 形状寸法 | 単位 | 数 量 | 管材長 | 算 出 根 拠 | 備　考 |
|---|---|---|---|---|---|---|---|
| 労務 | | | | | | | |
| | 鋼管撤去工 | 150A | m | 362.0 | － | 配管図(1) 173.948 + 配管図(2) 130.389 + 配管図(3) 43.355 + 分岐部1 14.312 | |
| | 鋼管撤去工 | 100A | m | 14.8 | － | 分岐部2 14.812 | |
| | 鋼管撤去工 | 80A | m | 137.6 | － | 配管図(1) 137.556 | |
| | 鋼管継手取外し工 | 150A | 口 | 185 | － | 配管図(1) 80 + 配管図(2) 64 + 配管図(3) 31 + 分岐部1 10 | |
| | 鋼管継手取外し工 | 100A | 口 | 10 | － | 分岐部2 10 | |
| | 鋼管継手取外し工 | 80A | 口 | 71 | － | 配管図(3) 71 | |
| | 取出し短管撤去工 | 150A | 基 | 11 | － | 配管図(1) 7 + 配管図(2) 4 | |
| | ﾌﾗﾝｼﾞ継手撤去工 | φ150 7.5k | 口 | 3 | － | 配管図(1) 1 配管図(3) 1 分岐部1 1 | |
| | ﾌﾗﾝｼﾞ継手撤去工 | φ100 7.5k | 口 | 1 | － | 分岐部2 1 | |
| | ﾌﾗﾝｼﾞ継手撤去工 | φ80 7.5k | 口 | 2 | － | 配管図(3) 2 | |
| | 仮設ﾊﾞﾙﾌﾞ撤去工 | 150A | 基 | 5 | － | 配管図(1) 2 + 配管図(3) 2 + 分岐部1 1 | |
| | 仮設ﾊﾞﾙﾌﾞ撤去工 | 100A | 基 | 1 | － | 分岐部2 1 | |
| | 仮設ﾊﾞﾙﾌﾞ撤去工 | 80A | 基 | 2 | － | 配管図(3) 2 | |
| | 消火栓撤去工 | 地下式<br>機械 φ80 | 個 | 1 | － | 配管図(3) 1 | |
| | | | | | | | |
| 土工延長集計 | | | | | | | |
| | 土工⑪-1 | | m | 317.6 | － | 本設 172.5 + 本設 0.6 + 本設 131.6 + 分岐部1 12.9 = 317.6 | |
| | 土工⑪-2 | | m | 13.5 | － | 分岐部2 13.5 = 13.5 | |
| | 土工⑪-3 | | m | 34.9 | － | 本設 3.1 + 本設 8.6 + 本設 23.2 = 34.9 | |
| | 土工⑫-2 | | m | 1.8 | － | 本設 0.9 + 分岐部1 0.9 = 1.8 | |
| | 土工⑫-3 | | m | 0.9 | － | 本設 0.9 = 0.9 | |
| | 土工⑫-4 | | m | 0.6 | － | 分岐部2 0.6 = 0.6 | |
| | 土工⑫-5 | | m | 0.6 | － | 本設 0.6 = 0.6 | |
| | 土工⑫-6 | | m | 0.6 | － | 本設 0.6 = 0.6 | |
| | 土工⑫-7 | | m | 2.6 | － | 本設 2.6 = 2.6 | |
| | 土工⑬ | | m | 2.6 | － | 本設 2.6 = 2.6 | |

# 土 工 数 量 集 計 表

| No.1 | | | NO.19 土工 ⑪-1 | | NO.20 土工 ⑪-2 | | NO.21 土工 ⑪-3 | | NO.22 土工 ⑫-2 | | NO.23 土工 ⑫-3 | | NO.24 土工 ⑫-4 | | NO.25 土工 ⑫-5 | | NO.26 土工 ⑫-6 | | NO.27 土工 ⑫-7 | | NO.28 土工 ⑬ | | | |
|---|---|---|---|---|---|---|---|---|---|---|---|---|---|---|---|---|---|---|---|---|---|---|---|---|
| | | | 172.5 | =延長 L | 13.5 | =延長 L | 3.1 | =延長 L | 0.9 | =延長 L | 0.9 | =延長 L | 0.6 | =延長 L | 0.6 | =延長 L | 0.6 | =延長 L | 2.6 | =延長 L | 2.6 | =延長 L | | |
| | | | 0.6 | | | | 8.6 | | 0.9 | | | | | | | | | | | | | | | |
| | | | 131.6 | | | | 23.2 | | | | | | | | | | | | | | | | | |
| | | | 12.9 | | | | | | | | | | | | | | | | | | | | | |
| 名 称 | 規 格 | | 317.6 m | | 13.5 m | | 34.9 m | | 1.8 m | | 0.9 m | | 0.6 m | | 0.6 m | | 0.6 m | | 2.6 m | | 2.6 m | | 合 計 | 積算数量 |
| 舗装切断工 | As舗装版 t=15cm以下 | m | | | | | | | | | | | | | | | | | | | | | ( ) | ( ) |
| 舗装版破砕工 | As舗装版 t=10cm以下 | m2 | 0.60 | 190.56 | 0.60 | 8.10 | 0.60 | 20.94 | 0.60 | 1.08 | 0.60 | 0.54 | 0.60 | 0.36 | 0.60 | 0.36 | 0.60 | 0.36 | 0.60 | 1.56 | 0.85 | 2.21 | ( ) 226.07 | ( ) 226 |
| 機械床掘工 | BH0.28m3 砂・砂質土・礫質土 | m3 | 0.24 | 76.22 | 0.22 | 2.97 | 0.21 | 7.33 | 0.66 | 1.19 | 0.78 | 0.70 | 0.64 | 0.38 | 0.63 | 0.38 | 0.75 | 0.45 | 0.87 | 2.26 | 1.24 | 3.22 | ( ) 95.10 | ( ) 100 |
| 機械埋戻工 | BH0.28m3 タンパ締固め 購入土 | m3 | | | | | | | | | | | | | | | | | | | | | ( ) | ( ) |
| 機械埋戻工 | BH0.28m3 タンパ締固め 発生土 | m3 | 0.13 | 41.29 | 0.10 | 1.35 | 0.08 | 2.79 | 0.55 | 0.99 | 0.67 | 0.60 | 0.52 | 0.31 | 0.50 | 0.30 | 0.62 | 0.37 | 0.74 | 1.92 | 1.08 | 2.81 | ( ) 52.73 | ( ) 50 |
| 下層路盤工 | RC-30 t=10cm | m2 | 0.60 | 190.56 | 0.60 | 8.10 | 0.60 | 20.94 | 0.60 | 1.08 | 0.60 | 0.54 | 0.60 | 0.36 | 0.60 | 0.36 | 0.60 | 0.36 | 0.60 | 1.56 | 0.85 | 2.21 | ( ) 226.07 | ( ) 226 |
| 上層路盤工 | RM-30 t=12cm | m2 | 0.60 | 190.56 | 0.60 | 8.10 | 0.60 | 20.94 | 0.60 | 1.08 | 0.60 | 0.54 | 0.60 | 0.36 | 0.60 | 0.36 | 0.60 | 0.36 | 0.60 | 1.56 | 0.85 | 2.21 | ( ) 226.07 | ( ) 226 |
| 上層路盤工 | RM-30 t=10cm | m2 | | | | | | | | | | | | | | | | | | | | | ( ) | ( ) |
| 路面仮復旧 | 再生密粒As13mm、人力 t=3cm | m2 | 0.60 | 190.56 | 0.60 | 8.10 | 0.60 | 20.94 | 0.60 | 1.08 | 0.60 | 0.54 | 0.60 | 0.36 | 0.60 | 0.36 | 0.60 | 0.36 | 0.60 | 1.56 | 0.85 | 2.21 | ( ) 226.07 | ( ) 226 |
| 路面本復旧 | 再生密粒As20mm、人力 t=5cm | m2 | | | | | | | | | | | | | | | | | | | | | ( ) | ( ) |
| 残土処分工 | 4tDT 積込み 土砂 | m3 | 0.10 | 31.76 | 0.11 | 1.49 | 0.12 | 4.19 | 0.05 | 0.09 | 0.04 | 0.04 | 0.06 | 0.04 | 0.07 | 0.04 | 0.06 | 0.04 | 0.05 | 0.13 | 0.04 | 0.10 | ( ) 37.92 | ( ) 40 |
| 残土処分工 | 4tDT 積込み ｱｽﾌｧﾙﾄ殻 | m3 | 0.02 | 6.35 | 0.02 | 0.27 | 0.02 | 0.70 | 0.02 | 0.04 | 0.02 | 0.02 | 0.02 | 0.01 | 0.02 | 0.01 | 0.02 | 0.01 | 0.02 | 0.05 | 0.03 | 0.08 | ( ) 7.54 | ( ) 8 |
| 受入費 | ｱｽﾌｧﾙﾄ殻 | t | 0.05 | 15.88 | 0.05 | 0.68 | 0.05 | 1.75 | 0.05 | 0.09 | 0.05 | 0.05 | 0.05 | 0.03 | 0.05 | 0.03 | 0.05 | 0.03 | 0.05 | 0.13 | 0.07 | 0.18 | ( ) 18.85 | ( ) 18.9 |
| 軽量鋼矢板工 | 両側 全面 H=2.0m | m | | | | | | | | | | | | | | | | | | | 1.00 | 2.60 | ( ) 2.60 | ( ) 2.6 |

# 土 量 配 分 表

## 発 生 土

| | | | |
|---|---|---|---|
| 掘削 | ＢＨ | 山積 0.28 m3級 | $m^3$ 95.1 |
| | | 山積 m3級 | $m^3$ |
| | 人力 | | $m^3$ |
| | | | $m^3$ |
| | 計 | | $m^3$ 95.1 |

52.7

（仮置）

## 埋 戻 土

| | | | | |
|---|---|---|---|---|
| 埋戻 | ＢＨ投入 | 発生土 山積 0.28 m3級 | $m^3$ 52.7 | 計 52.7 |
| | | 山積 m3級 | $m^3$ | |
| | ＢＨ投入 | 購入土 山積 0.28 m3級 | $m^3$ | 計 |
| | | 山積 m3級 | $m^3$ | |
| | 計 | | $m^3$ 52.7 | |

| | | | | |
|---|---|---|---|---|
| 残土処分 | ＢＨ積込 | 山積 0.28 m3級 | $m^3$ 37.9 | 計 37.9 |
| | | 山積 m3級 | $m^3$ | |
| | 人力積込 | | $m^3$ | |
| | 計 | | $m^3$ 37.9 | |

・ＢＨ掘削
　0.28 m3級（砂質土） ・・・・ 95m3
　m3級（砂質土） ・・・・
・人力掘削（レキ質土）
　・・・・

・流用土仮置
　0.28 m3級（砂質土） ・・・・ 53m3
　m3級（砂質土） ・・・・

・ＢＨ埋戻し
　0.28 m3級（発生土） ・・・・ 53m3
　m3級（発生土） ・・・・
　0.28 m3級（購入土） ・・・・
　m3級（購入土） ・・・・
・人力埋戻し（レキ質土） ・・・・

・タンパ転圧 ・・・・ 53m3

・残土処分（ＢＨ積込）
　0.28 m3級（砂質土） ・・・・ 38m3
　m3級（砂質土） ・・・・
・残土処分
　人力 （砂質土） ・・・・

# 土 工 数 量 計 算 書

No,1

断面番号 ＝ 土工⑪-1（管撤去） L= 317.6 m

断面名称 ＝ 市道車道 φ150 H=0.30m

管 控 除 ＝ 0.170 × 0.170 × π ／ 4 ＝ 0.023 m3/m

管 控 除 ＝ × × π ／ 4 ＝

1m当り

| 名 称 | 計 算 式 | 単 位 | 数 量 | 備 考 |
|---|---|---|---|---|
| 舗装切断工<br>As舗装版 t=15cm以下 | | m | 0.00 | |
| 舗装版破砕工<br>As舗装版 t=10cm以下 | 1.00 × 0.60 | m2 | 0.60 | |
| 機械床掘工 BH0.28m3<br>砂・砂質土・礫質土 | 1.00 × 0.60 ×( 0.47 － 0.03 )- 0.023 | m3 | 0.24 | |
| 機械埋戻工 BH0.28m3<br>タンパ締固め 発生土 | 1.00 × 0.60 × 0.22 | m3 | 0.13 | |
| 下層路盤工(RC-30)<br>t=10cm | 1.00 × 0.60 | m2 | 0.60 | |
| 上層路盤工(RM-30)<br>t=12cm | 1.00 × 0.60 | m2 | 0.60 | |
| 路面仮復旧(再生密粒As13mm、人力)<br>t= 3cm | 1.00 × 0.60 | m2 | 0.60 | |
| 残土処分工 4tDT<br>積込み 土砂 | 掘削土 流用土<br>0.24 － 0.13 ÷ 0.90 | m3 | 0.10 | |
| 残土処分工 4tDT<br>積込み ｱｽﾌｧﾙﾄ殻 | 1.00 × 0.60 × 0.03 | m3 | 0.02 | |
| 受入費<br>ｱｽﾌｧﾙﾄ殻 | 0.02 × 2.35 | t | 0.05 | |
| | | | | |
| | | | | |
| | | | | |
| | | | | |
| | | | | |

# 土 工 数 量 計 算 書

No,2

断面番号 ＝ 土工⑪-2（管撤去） L= 13.5 m

断面名称 ＝ 市道車道 φ100 H=0.30m

管 控 除 ＝ 0.120 × 0.120 × π ／ 4 ＝ 0.011 m3/m

管 控 除 ＝ × × π ／ 4 ＝

1m当り

| 名 称 | 計 算 式 | 単 位 | 数 量 | 備 考 |
|---|---|---|---|---|
| 舗装切断工<br>As舗装版 t=15cm以下 | | m | 0.00 | |
| 舗装版破砕工<br>As舗装版 t=10cm以下 | 1.00 × 0.60 | m2 | 0.60 | |
| 機械床掘工 BH0.28m3<br>砂・砂質土・礫質土 | 1.00 × 0.60 ×( 0.42 － 0.03 )- 0.011 | m3 | 0.22 | |
| 機械埋戻工 BH0.28m3<br>タンパ締固め 発生土 | 1.00 × 0.60 × 0.17 | m3 | 0.10 | |
| 下層路盤工(RC-30)<br>t=10cm | 1.00 × 0.60 | m2 | 0.60 | |
| 上層路盤工(RM-30)<br>t=12cm | 1.00 × 0.60 | m2 | 0.60 | |
| 路面仮復旧(再生密粒As13mm、人力)<br>t= 3cm | 1.00 × 0.60 | m2 | 0.60 | |
| 残土処分工 4tDT<br>積込み 土砂 | 掘削土 流用土<br>0.22 － 0.10 ÷ 0.90 | m3 | 0.11 | |
| 残土処分工 4tDT<br>積込み ｱｽﾌｧﾙﾄ殻 | 1.00 × 0.60 × 0.03 | m3 | 0.02 | |
| 受入費<br>ｱｽﾌｧﾙﾄ殻 | 0.02 × 2.35 | t | 0.05 | |
| | | | | |
| | | | | |
| | | | | |
| | | | | |
| | | | | |

# 土 工 数 量 計 算 書

No,3

断面番号 ＝ 土工⑪-3（管撤去） L= 34.9 m

断面名称 ＝ 市道車道 φ80 H=0.30m

管 控 除 ＝ 0.090 × 0.090 × π ／ 4 ＝ 0.006 m3/m

管 控 除 ＝ × × π ／ 4 ＝

1m当り

| 名 称 | 計 算 式 | 単 位 | 数 量 | 備 考 |
|---|---|---|---|---|
| 舗装切断工<br>As舗装版 t=15cm以下 | | m | 0.00 | |
| 舗装版破砕工<br>As舗装版 t=10cm以下 | 1.00 × 0.60 | m2 | 0.60 | |
| 機械床掘工 BH0.28m3<br>砂・砂質土・礫質土 | 1.00 × 0.60 ×( 0.39 － 0.03 )- 0.006 | m3 | 0.21 | |
| 機械埋戻工 BH0.28m3<br>タンパ締固め 発生土 | 1.00 × 0.60 × 0.14 | m3 | 0.08 | |
| 下層路盤工(RC-30)<br>t=10cm | 1.00 × 0.60 | m2 | 0.60 | |
| 上層路盤工(RM-30)<br>t=12cm | 1.00 × 0.60 | m2 | 0.60 | |
| 路面仮復旧(再生密粒As13mm、人力)<br>t= 3cm | 1.00 × 0.60 | m2 | 0.60 | |
| 残土処分工 4tDT<br>積込み 土砂 | 掘削土 流用土<br>0.21 － 0.08 ÷ 0.90 | m3 | 0.12 | |
| 残土処分工 4tDT<br>積込み ｱｽﾌｧﾙﾄ殻 | 1.00 × 0.60 × 0.03 | m3 | 0.02 | |
| 受入費<br>ｱｽﾌｧﾙﾄ殻 | 0.02 × 2.35 | t | 0.05 | |
| | | | | |
| | | | | |
| | | | | |
| | | | | |
| | | | | |

# 土 工 数 量 計 算 書



断面番号 ＝ 土工⑫-2（管撤去） L= 1.8 m

断面名称 ＝ 市道車道 φ150 H=1.00m

管 控 除 ＝ 0.170 × 0.170 × π ／ 4 ＝ 0.023 m3/m

管 控 除 ＝ × × π ／ 4 ＝

1m当り

| 名 称 | 計 算 式 | 単 位 | 数 量 | 備 考 |
|---|---|---|---|---|
| 舗装切断工<br>As舗装版 t=15cm以下 | | m | 0.00 | |
| 舗装版破砕工<br>As舗装版 t=10cm以下 | 1.00 × 0.60 | m2 | 0.60 | |
| 機械床掘工 BH0.28m3<br>砂・砂質土・礫質土 | 1.00 × 0.60 ×( 1.17 － 0.03 )- 0.023 | m3 | 0.66 | |
| 機械埋戻工 BH0.28m3<br>タンパ締固め 発生土 | 1.00 × 0.60 × 0.92 | m3 | 0.55 | |
| 下層路盤工(RC-30)<br>t=10cm | 1.00 × 0.60 | m2 | 0.60 | |
| 上層路盤工(RM-30)<br>t=12cm | 1.00 × 0.60 | m2 | 0.60 | |
| 路面仮復旧(再生密粒As13mm、人力)<br>t= 3cm | 1.00 × 0.60 | m2 | 0.60 | |
| 残土処分工 4tDT<br>積込み 土砂 | 掘削土 流用土<br>0.66 － 0.55 ÷ 0.90 | m3 | 0.05 | |
| 残土処分工 4tDT<br>積込み アスファルト殻 | 1.00 × 0.60 × 0.03 | m3 | 0.02 | |
| 受入費<br>アスファルト殻 | 0.02 × 2.35 | t | 0.05 | |
| | | | | |
| | | | | |
| | | | | |
| | | | | |
| | | | | |

# 土 工 数 量 計 算 書



断面番号 ＝ 土工⑫-3（管撤去） L= 0.9 m

断面名称 ＝ 市道車道 φ150 H=1.20m

管 控 除 ＝ 0.170 × 0.170 × π ／ 4 ＝ 0.023 m3/m

管 控 除 ＝ × × π ／ 4 ＝

1m当り

| 名 称 | 計 算 式 | 単 位 | 数 量 | 備 考 |
|---|---|---|---|---|
| 舗装切断工<br>As舗装版 t=15cm以下 | | m | 0.00 | |
| 舗装版破砕工<br>As舗装版 t=10cm以下 | 1.00 × 0.60 | m2 | 0.60 | |
| 機械床掘工 BH0.28m3<br>砂・砂質土・礫質土 | 1.00 × 0.60 ×( 1.37 － 0.03 )- 0.023 | m3 | 0.78 | |
| 機械埋戻工 BH0.28m3<br>タンパ締固め 発生土 | 1.00 × 0.60 × 1.12 | m3 | 0.67 | |
| 下層路盤工(RC-30)<br>t=10cm | 1.00 × 0.60 | m2 | 0.60 | |
| 上層路盤工(RM-30)<br>t=12cm | 1.00 × 0.60 | m2 | 0.60 | |
| 路面仮復旧(再生密粒As13mm、人力)<br>t= 3cm | 1.00 × 0.60 | m2 | 0.60 | |
| 残土処分工 4tDT<br>積込み 土砂 | 掘削土 流用土<br>0.78 － 0.67 ÷ 0.90 | m3 | 0.04 | |
| 残土処分工 4tDT<br>積込み ｱｽﾌｧﾙﾄ殻 | 1.00 × 0.60 × 0.03 | m3 | 0.02 | |
| 受入費<br>ｱｽﾌｧﾙﾄ殻 | 0.02 × 2.35 | t | 0.05 | |
| | | | | |
| | | | | |
| | | | | |
| | | | | |
| | | | | |

# 土 工 数 量 計 算 書

No,6

断面番号 ＝ 土工⑫-4（管撤去） L= 0.6 m

断面名称 ＝ 市道車道 φ100 H=1.00m

管 控 除 ＝ 0.120 × 0.120 × π ／ 4 ＝ 0.011 m3/m

管 控 除 ＝ × × π ／ 4 ＝

1m当り

| 名 称 | 計 算 式 | 単 位 | 数 量 | 備 考 |
|---|---|---|---|---|
| 舗装切断工<br>As舗装版 t=15cm以下 | | m | 0.00 | |
| 舗装版破砕工<br>As舗装版 t=10cm以下 | 1.00 × 0.60 | m2 | 0.60 | |
| 機械床掘工 BH0.28m3<br>砂・砂質土・礫質土 | 1.00 × 0.60 ×( 1.12 － 0.03 )- 0.011 | m3 | 0.64 | |
| 機械埋戻工 BH0.28m3<br>タンパ締固め 発生土 | 1.00 × 0.60 × 0.87 | m3 | 0.52 | |
| 下層路盤工(RC-30)<br>t=10cm | 1.00 × 0.60 | m2 | 0.60 | |
| 上層路盤工(RM-30)<br>t=12cm | 1.00 × 0.60 | m2 | 0.60 | |
| 路面仮復旧(再生密粒As13mm、人力)<br>t= 3cm | 1.00 × 0.60 | m2 | 0.60 | |
| 残土処分工 4tDT<br>積込み 土砂 | 掘削土 流用土<br>0.64 － 0.52 ÷ 0.90 | m3 | 0.06 | |
| 残土処分工 4tDT<br>積込み ｱｽﾌｧﾙﾄ殻 | 1.00 × 0.60 × 0.03 | m3 | 0.02 | |
| 受入費<br>ｱｽﾌｧﾙﾄ殻 | 0.02 × 2.35 | t | 0.05 | |
| | | | | |
| | | | | |
| | | | | |
| | | | | |
| | | | | |

# 土 工 数 量 計 算 書

No,7

断面番号 ＝ 土工⑫-5（管撤去） L= 0.6 m

断面名称 ＝ 市道車道 φ80 H=1.00m

管 控 除 ＝ 0.090 × 0.090 × π ／ 4 ＝ 0.006 m3/m

管 控 除 ＝ × × π ／ 4 ＝

1m当り

| 名 称 | 計 算 式 | 単 位 | 数 量 | 備 考 |
|---|---|---|---|---|
| 舗装切断工<br>As舗装版 t=15cm以下 | | m | 0.00 | |
| 舗装版破砕工<br>As舗装版 t=10cm以下 | 1.00 × 0.60 | m2 | 0.60 | |
| 機械床掘工 BH0.28m3<br>砂・砂質土・礫質土 | 1.00 × 0.60 ×( 1.09 － 0.03 )- 0.006 | m3 | 0.63 | |
| 機械埋戻工 BH0.28m3<br>タンパ締固め 発生土 | 1.00 × 0.60 × 0.84 | m3 | 0.50 | |
| 下層路盤工(RC-30)<br>t=10cm | 1.00 × 0.60 | m2 | 0.60 | |
| 上層路盤工(RM-30)<br>t=12cm | 1.00 × 0.60 | m2 | 0.60 | |
| 路面仮復旧(再生密粒As13mm、人力)<br>t= 3cm | 1.00 × 0.60 | m2 | 0.60 | |
| 残土処分工 4tDT<br>積込み 土砂 | 掘削土 流用土<br>0.63 － 0.50 ÷ 0.90 | m3 | 0.07 | |
| 残土処分工 4tDT<br>積込み ｱｽﾌｧﾙﾄ殻 | 1.00 × 0.60 × 0.03 | m3 | 0.02 | |
| 受入費<br>ｱｽﾌｧﾙﾄ殻 | 0.02 × 2.35 | t | 0.05 | |
| | | | | |
| | | | | |
| | | | | |
| | | | | |
| | | | | |

# 土 工 数 量 計 算 書

No,8

断面番号 ＝ 土工⑫-6（管撤去） L= 0.6 m

断面名称 ＝ 市道車道 φ80 H=1.20m

管 控 除 ＝ 0.090 × 0.090 × π ／ 4 ＝ 0.006 m3/m

管 控 除 ＝ × × π ／ 4 ＝

1m当り

| 名 称 | 計 算 式 | 単 位 | 数 量 | 備 考 |
|---|---|---|---|---|
| 舗装切断工<br>As舗装版 t=15cm以下 | | m | 0.00 | |
| 舗装版破砕工<br>As舗装版 t=10cm以下 | 1.00 × 0.60 | m2 | 0.60 | |
| 機械床掘工 BH0.28m3<br>砂・砂質土・礫質土 | 1.00 × 0.60 ×( 1.29 － 0.03 )- 0.006 | m3 | 0.75 | |
| 機械埋戻工 BH0.28m3<br>タンパ締固め 発生土 | 1.00 × 0.60 × 1.04 | m3 | 0.62 | |
| 下層路盤工(RC-30)<br>t=10cm | 1.00 × 0.60 | m2 | 0.60 | |
| 上層路盤工(RM-30)<br>t=12cm | 1.00 × 0.60 | m2 | 0.60 | |
| 路面仮復旧(再生密粒As13mm、人力)<br>t= 3cm | 1.00 × 0.60 | m2 | 0.60 | |
| 残土処分工 4tDT<br>積込み 土砂 | 掘削土 流用土<br>0.75 － 0.62 ÷ 0.90 | m3 | 0.06 | |
| 残土処分工 4tDT<br>積込み ｱｽﾌｧﾙﾄ殻 | 1.00 × 0.60 × 0.03 | m3 | 0.02 | |
| 受入費<br>ｱｽﾌｧﾙﾄ殻 | 0.02 × 2.35 | t | 0.05 | |
| | | | | |
| | | | | |
| | | | | |
| | | | | |
| | | | | |

# 土 工 数 量 計 算 書



断面番号 ＝ 土工⑫-7（管撤去） L= 2.6 m

断面名称 ＝ 市道車道 φ80 H=1.40m

管 控 除 ＝ 0.090 × 0.090 × π ／ 4 ＝ 0.006 m3/m

管 控 除 ＝ × × π ／ 4 ＝

1m当り

| 名 称 | 計 算 式 | 単 位 | 数 量 | 備 考 |
|---|---|---|---|---|
| 舗装切断工<br>As舗装版 t=15cm以下 | | m | 0.00 | |
| 舗装版破砕工<br>As舗装版 t=10cm以下 | 1.00 × 0.60 | m2 | 0.60 | |
| 機械床掘工 BH0.28m3<br>砂・砂質土・礫質土 | 1.00 × 0.60 ×( 1.49 － 0.03 )- 0.006 | m3 | 0.87 | |
| 機械埋戻工 BH0.28m3<br>タンパ締固め 発生土 | 1.00 × 0.60 × 1.24 | m3 | 0.74 | |
| 下層路盤工(RC-30)<br>t=10cm | 1.00 × 0.60 | m2 | 0.60 | |
| 上層路盤工(RM-30)<br>t=12cm | 1.00 × 0.60 | m2 | 0.60 | |
| 路面仮復旧(再生密粒As13mm、人力)<br>t= 3cm | 1.00 × 0.60 | m2 | 0.60 | |
| 残土処分工 4tDT<br>積込み 土砂 | 掘削土 流用土<br>0.87 － 0.74 ÷ 0.90 | m3 | 0.05 | |
| 残土処分工 4tDT<br>積込み ｱｽﾌｧﾙﾄ殻 | 1.00 × 0.60 × 0.03 | m3 | 0.02 | |
| 受入費<br>ｱｽﾌｧﾙﾄ殻 | 0.02 × 2.35 | t | 0.05 | |
| | | | | |
| | | | | |
| | | | | |
| | | | | |
| | | | | |

# 土 工 数 量 計 算 書

No,10

断面番号 ＝ 土工⑬ (管撤去) L= 2.6 m

断面名称 ＝ 市道車道 φ150 H=1.35m

管 控 除 ＝ 0.170 × 0.170 × π ／ 4 ＝ 0.023 m3/m

管 控 除 ＝ × × π ／ 4 ＝

1m当り

| 名 称 | 計 算 式 | 単 位 | 数 量 | 備 考 |
|---|---|---|---|---|
| 舗装切断工<br>As舗装版 t=15cm以下 | | m | 0.00 | |
| 舗装版破砕工<br>As舗装版 t=10cm以下 | 1.00 × 0.85 | m2 | 0.85 | |
| 機械床掘工 BH0.28m3<br>砂・砂質土・礫質土 | 1.00 × 0.85 ×( 1.52 － 0.03 )- 0.023 | m3 | 1.24 | |
| 機械埋戻工 BH0.28m3<br>タンパ締固め 発生土 | 1.00 × 0.85 × 1.27 | m3 | 1.08 | |
| 下層路盤工(RC-30)<br>t=10cm | 1.00 × 0.85 | m2 | 0.85 | |
| 上層路盤工(RM-30)<br>t=12cm | 1.00 × 0.85 | m2 | 0.85 | |
| 路面仮復旧(再生密粒As13mm、人力)<br>t= 3cm | 1.00 × 0.85 | m2 | 0.85 | |
| 残土処分工 4tDT<br>積込み 土砂 | 掘削土 流用土<br>1.24 － 1.08 ÷ 0.90 | m3 | 0.04 | |
| 残土処分工 4tDT<br>積込み ｱｽﾌｧﾙﾄ殻 | 1.00 × 0.85 × 0.03 | m3 | 0.03 | |
| 受入費<br>ｱｽﾌｧﾙﾄ殻 | 0.03 × 2.35 | t | 0.07 | |
| 軽量鋼矢板工<br>両側 全面 H=2.0m | 1.00 × 1.00 | m | 1.00 | |
| | | | | |
| | | | | |
| | | | | |
| | | | | |

# 4．10　仮設給水管φ75～φ20　数量計算書

# 仮設給水管φ20～φ75mm布設工　数量計算書

NO. 1

| 工種 | 名　称 | 形状寸法 | 単位 | 数 量 | 管材長 | 算 出 根 拠 | 備　考 |
|---|---|---|---|---|---|---|---|
| 労務 | | | | | | | |
| | 給水連絡工(材工共)<br>仮設管φ150mmSUS | φ20mmPEP ﾀｲﾌﾟA<br>平均 L=2.4m | 箇所 | 9 | － | | |
| | 給水連絡工(材工共)<br>仮設管φ150mmSUS | φ25mmPEP ﾀｲﾌﾟB<br>平均 L=3.2m | 箇所 | 2 | － | | |
| | 給水連絡工(材工共)<br>仮設管φ150mmSUS | φ40mmPEP ﾀｲﾌﾟC<br>平均 L=3.6m | 箇所 | 2 | － | | |
| | 給水連絡工(材工共)<br>仮設管φ150mmSUS | φ50mmPEP ﾀｲﾌﾟD<br>L=4.0m | 箇所 | 1 | － | | |
| | 給水連絡工(材工共)<br>仮設管φ80mmSUS | φ75mmSUS ﾀｲﾌﾟE<br>L=0.7m | 箇所 | 1 | － | | |
| ﾀｲﾌﾟE内訳 | | | | | | | |
| | SUS ﾁｰｽﾞ | φ80×φ80 | 個 | － | － | | 仮設管で計上 |
| | SUS ﾎﾞｰﾙﾊﾞﾙﾌﾞ | φ80 | 個 | 1 | － | | |
| | SUS 接続短管 | φ80 ﾌﾟﾚｰﾝｴﾝﾄﾞ | 個 | 1 | － | | |
| | VVｼﾞｮｲﾝﾄ | VP×SUS<br>φ75 | 個 | 1 | － | | |
| | | | | | | | |
| 土工延長集計 | | | | | | | |
| | 仮設土工 ⑬-1 | | m | 27.5 | － | | |
| | 仮設土工 ⑬-2 | | m | 7.1 | － | | |
| | 仮設土工 ⑬-3 | | m | 4.0 | － | | |
| | 仮設土工 ⑬-4 | | m | 0.7 | － | | |

工事区分：給水装置　　工種：給水連絡工　　種別：給水管布設工(仮設給水管φ50～φ20mm) － 材工労務

給水管口径　φ75以下　　NO. 1

| 細　別 | 規　格 | 箇所番号 | 1 | 2 | 3 | 4 | 5 | 6 | 7 | 8 | 9 | 10 | 11 | 12 | 13 | 14 | 15 | | | | | | | | | 合 計 | 単位 | 計上数量 |
|---|---|---|---|---|---|---|---|---|---|---|---|---|---|---|---|---|---|---|---|---|---|---|---|---|---|---|---|---|
| 給水管連絡延長 | PEP φ20mm | 布設延長 | 5.1 | 1.3 | | 1.3 | 1.1 | 1.8 | | | 1.1 | | 1.5 | 4.0 | 4.0 | | | | | | | | | | | 21.2 | m | 平均2.4m |
| 給水管連絡延長 | PEP φ25mm | 布設延長 | | | | | | | 4.8 | | | 1.5 | | | | | | | | | | | | | | 6.3 | m | 平均3.2m |
| 給水管連絡延長 | PEP φ40mm | 布設延長 | | | 4.4 | | | | | 2.7 | | | | | | | | | | | | | | | | 7.1 | m | 平均3.6m |
| 給水管連絡延長 | PEP φ50mm | 布設延長 | | | | | | | | | | | | | | 4.0 | | | | | | | | | | 4.0 | m | |
| 給水管連絡延長 | SUS φ75mm | 布設延長 | | | | | | | | | | | | | | | 0.7 | | | | | | | | | 0.7 | m | |
| 給水管布設箇所 | | | | | | | | | | | | | | | | | | | | | | | | | | 15 | 箇所 | |
| | | | | | | | | | | | | | | | | | | | | | | | | | | | | |
| 布設工 | | | | | | | | | | | | | | | | | | | | | | | | | | | | |
| 給水連絡工(材工共)<br>仮設管φ150mmSUS | φ20mmPEP　ﾀｲﾌﾟA<br>平均 L=2.4m | | 1 | 1 | | 1 | 1 | 1 | | | 1 | | 1 | 1 | 1 | | | | | | | | | | | 9 | 箇所 | 9 |
| 給水連絡工(材工共)<br>仮設管φ150mmSUS | φ25mmPEP　ﾀｲﾌﾟB<br>平均 L=3.2m | | | | | | | | 1 | | | 1 | | | | | | | | | | | | | | 2 | 箇所 | 2 |
| 給水連絡工(材工共)<br>仮設管φ150mmSUS | φ40mmPEP　ﾀｲﾌﾟC<br>平均 L=3.6m | | | | 1 | | | | | 1 | | | | | | | | | | | | | | | | 2 | 箇所 | 2 |
| 給水連絡工(材工共)<br>仮設管φ150mmSUS | φ50mmPEP　ﾀｲﾌﾟD<br>L=4.0m | | | | | | | | | | | | | | | 1 | | | | | | | | | | 1 | 箇所 | 1 |
| 給水連絡工(材工共)<br>仮設管φ80mmSUS | φ75mmSUS　ﾀｲﾌﾟE<br>L=0.7m | | | | | | | | | | | | | | | | 1 | | | | | | | | | 1 | 箇所 | 1 |
| ﾀｲﾌﾟE内訳 | | | | | | | | | | | | | | | | | | | | | | | | | | | | |
| SUS ﾁｰｽﾞ | φ80×φ80 | | | | | | | | | | | | | | | | 1 | | | | | | | | | － | 個 | 仮設管で計上 |
| SUS ﾎﾞｰﾙﾊﾞﾙﾌﾞ | φ80 | | | | | | | | | | | | | | | | 1 | | | | | | | | | 1 | 個 | 1 |
| SUS 接続短管 | φ80 ﾌﾟﾚｰﾝｴﾝﾄﾞ | | | | | | | | | | | | | | | | 1 | | | | | | | | | 1 | 個 | 1 |
| VVｼﾞｮｲﾝﾄ | VP×SUS<br>φ75 | | | | | | | | | | | | | | | | 1 | | | | | | | | | 1 | 個 | 1 |
| | | | | | | | | | | | | | | | | | | | | | | | | | | | | |
| | | | | | | | | | | | | | | | | | | | | | | | | | | | | |

| | | | | | | | | | | | | | | | | | | | | | | | | | | | | |
|---|---|---|---|---|---|---|---|---|---|---|---|---|---|---|---|---|---|---|---|---|---|---|---|---|---|---|---|---|
| 土工延長 | | | | | | | | | | | | | | | | | | | | | | | | | | | | |
| 仮設土工 ⑬-1 | BH0.13m3<br>市道車道・H=0.30 | 延長 | 5.1 | 1.3 | | 1.3 | 1.1 | 1.8 | 4.8 | | 1.1 | 1.5 | 1.5 | 4.0 | 4.0 | | | | | | | | | | | 27.5 | m | |
| 仮設土工 ⑬-2 | BH0.13m3<br>市道車道・H=0.30 | 延長 | | | 4.4 | | | | | 2.7 | | | | | | | | | | | | | | | | 7.1 | m | |
| 仮設土工 ⑬-3 | BH0.13m3<br>市道車道・H=0.30 | 延長 | | | | | | | | | | | | | | 4.0 | | | | | | | | | | 4.0 | m | |
| 仮設土工 ⑬-4 | BH0.13m3<br>市道車道・H=0.30 | 延長 | | | | | | | | | | | | | | | 0.7 | | | | | | | | | 0.7 | m | |

様式3

# 土 工 数 量 集 計 表

| No.1 | | | NO.1 土工 ⑬-1 | | NO.2 土工 ⑫-2 | | NO.3 土工 ⑬-3 | | NO.4 土工 ⑬-4 | | | | | | | | | | | |
|---|---|---|---|---|---|---|---|---|---|---|---|---|---|---|---|---|---|---|---|---|
| | | | 27.5 | =延長 L | 7.1 | =延長 L | 4.0 | =延長 L | 0.7 | =延長 L | | | | | | | | | | |
| 名 称 | 規 格 | | 27.5 m | | 7.1 m | | 4.0 m | | 0.7 m | | | | | | | | | | 合 計 | 積算数量 |
| 舗装切断工 | As舗装版<br>t=15cm以下 | m | 2.00 | 55.00 | 2.00 | 14.20 | 2.00 | 8.00 | 2.00 | 1.40 | | | | | | | | | ( )<br>78.60 | ( )<br>79 |
| 舗装版破砕工 | As舗装版<br>t=10cm以下 | m2 | 0.60 | 16.50 | 0.60 | 4.26 | 0.60 | 2.40 | 0.60 | 0.42 | | | | | | | | | ( )<br>23.58 | ( )<br>24 |
| 機械床掘工 | BH0.13m3<br>砂・砂質土・礫質土 | m3 | 0.17 | 4.68 | 0.18 | 1.28 | 0.19 | 0.76 | 0.20 | 0.14 | | | | | | | | | ( )<br>6.86 | ( )<br>10 |
| 機械埋戻工 | BH0.13m3<br>タンパ締固め 購入土 | m3 | | | | | | | | | | | | | | | | | ( ) | ( ) |
| 機械埋戻工 | BH0.13m3<br>タンパ締固め 発生土 | m3 | 0.12 | 3.30 | 0.13 | 0.92 | 0.14 | 0.56 | 0.15 | 0.11 | | | | | | | | | ( )<br>4.89 | ( )<br>5 |
| 下層路盤工 | RC-30 t=10cm | m2 | | | | | | | | | | | | | | | | | ( ) | ( ) |
| 上層路盤工 | RM-30 t=12cm | m2 | | | | | | | | | | | | | | | | | ( ) | ( ) |
| 上層路盤工 | RM-30 t=10cm | m2 | 0.60 | 16.50 | 0.60 | 4.26 | 0.60 | 2.40 | 0.60 | 0.42 | | | | | | | | | ( )<br>23.58 | ( )<br>24 |
| 路面仮復旧 | 再生密粒As13mm、人力<br>t=3cm | m2 | 0.60 | 16.50 | 0.60 | 4.26 | 0.60 | 2.40 | 0.60 | 0.42 | | | | | | | | | ( )<br>23.58 | ( )<br>24 |
| 残土処分工 | 2tDT<br>積込み 土砂 | m3 | 0.04 | 1.10 | 0.04 | 0.28 | 0.03 | 0.12 | 0.03 | 0.02 | | | | | | | | | ( )<br>1.52 | ( )<br>2 |
| 残土処分工 | 2tDT<br>積込み ｱｽﾌｧﾙﾄ殻 | m3 | 0.03 | 0.83 | 0.03 | 0.21 | 0.03 | 0.12 | 0.03 | 0.02 | | | | | | | | | ( )<br>1.18 | ( )<br>1 |
| 受入費 | ｱｽﾌｧﾙﾄ殻 | t | 0.07 | 1.93 | 0.07 | 0.50 | 0.07 | 0.28 | 0.07 | 0.05 | | | | | | | | | ( )<br>2.76 | ( )<br>2.8 |

# 土 量 配 分 表

## 発　生　土

| | | | |
|---|---|---|---|
| 掘削 | ＢＨ | 山積 0.13 m3級 | m³ 6.9 |
| | | 山積　　m3級 | m³ |
| | 人力 | | m³ |
| | | | m³ |
| | 計 | | m³ 6.9 |

4.9

（仮置）

## 埋　戻　土

| | | | | |
|---|---|---|---|---|
| 埋戻 | ＢＨ投入 | 発生土 山積 0.13 m3級 | m³ 4.9 | 計 4.9 |
| | | 山積　　m3級 | m³ | |
| | ＢＨ投入 | 購入土 山積 0.13 m3級 | m³ | 計 |
| | | 山積　　m3級 | m³ | |
| | 計 | | m³ 4.9 | |

## 残土処分

| | | | |
|---|---|---|---|
| ＢＨ積込 | 山積 0.13 m3級 | m³ 1.5 | 計 1.5 |
| | 山積　　m3級 | m³ | |
| 人力積込 | | m³ | |
| 計 | | m³ 1.5 | |

・ＢＨ掘削
　0.13 m3級（砂質土）　・・・・　7m3
　　m3級（砂質土）　・・・・
・人力掘削（レキ質土）
　　・・・・
・流用土仮置
　0.13 m3級（砂質土）　・・・・　5m3
　　m3級（砂質土）　・・・・
・ＢＨ埋戻し
　0.13 m3級（発生土）　・・・・　5m3
　　m3級（発生土）　・・・・
　0.13 m3級（購入土）　・・・・
　　m3級（購入土）　・・・・
・人力埋戻し（レキ質土）　・・・・
・タンパ転圧　・・・・　5m3
・残土処分（ＢＨ積込）
　0.13 m3級（砂質土）　・・・・　2m3
　　m3級（砂質土）　・・・・
・残土処分
　人力　　（砂質土）　・・・・

# 土 工 数 量 計 算 書

No,1

断面番号 ＝ 土工 ⑬-1 （布設時） L= 27.5 m

断面名称 ＝ 市道車道 φ20･25 H=0.3m

管 控 除 ＝ 0.030 × 0.030 × π ／ 4 ＝ 0.001 m3/m

管 控 除 ＝ × × π ／ 4 ＝

1m当り

| 名 称 | 計 算 式 | 単 位 | 数 量 | 備 考 |
|---|---|---|---|---|
| 舗装切断工<br>As舗装版 t=15cm以下 | 1.00 × 2 | m | 2.00 | |
| 舗装版破砕工<br>As舗装版 t=10cm以下 | 1.00 × 0.60 | m2 | 0.60 | |
| 機械床掘工 BH0.13m3<br>砂･砂質土･礫質土 | 1.00 × 0.60 ×( 0.33 － 0.05 ) | m3 | 0.17 | |
| 機械埋戻工 BH0.13m3<br>タンパ締固め 発生土 | 1.00 × 0.60 × 0.20 － 0.001 | m3 | 0.12 | |
| 上層路盤工(RM-30)<br>t=10cm | 1.00 × 0.60 | m2 | 0.60 | |
| 路面仮復旧(再生密粒As13mm、人力)<br>t= 3cm | 1.00 × 0.60 | m2 | 0.60 | |
| 残土処分工 2tDT<br>積込み 土砂 | 掘削土 流用土<br>0.17 － 0.12 ÷ 0.90 | m3 | 0.04 | |
| 残土処分工 2tDT<br>積込み As殻 | 1.00 × 0.60 × 0.05 | m3 | 0.03 | |
| 受入費<br>As殻 | 0.03 × 2.35 | t | 0.07 | |
| | | | | |
| | | | | |
| | | | | |
| | | | | |
| | | | | |
| | | | | |

# 土 工 数 量 計 算 書

No,2

断面番号 ＝ 土工 ⑬-2 （布設時） L= 7.1 m

断面名称 ＝ 市道車道 φ40 H=0.3m

管 控 除 ＝ 0.050 × 0.050 × π ／ 4 ＝ 0.002 m3/m

管 控 除 ＝ × × π ／ 4 ＝

1m当り

| 名 称 | 計 算 式 | 単 位 | 数 量 | 備 考 |
|---|---|---|---|---|
| 舗装切断工<br>As舗装版 t=15cm以下 | 1.00 × 2 | m | 2.00 | |
| 舗装版破砕工<br>As舗装版 t=10cm以下 | 1.00 × 0.60 | m2 | 0.60 | |
| 機械床掘工 BH0.13m3<br>砂・砂質土・礫質土 | 1.00 × 0.60 ×( 0.35 － 0.05 ) | m3 | 0.18 | |
| 機械埋戻工 BH0.13m3<br>タンパ締固め 発生土 | 1.00 × 0.60 × 0.22 － 0.002 | m3 | 0.13 | |
| 上層路盤工(RM-30)<br>t=10cm | 1.00 × 0.60 | m2 | 0.60 | |
| 路面仮復旧(再生密粒As13mm、人力)<br>t= 3cm | 1.00 × 0.60 | m2 | 0.60 | |
| 残土処分工 2tDT<br>積込み 土砂 | 掘削土 流用土<br>0.18 － 0.13 ÷ 0.90 | m3 | 0.04 | |
| 残土処分工 2tDT<br>積込み As殻 | 1.00 × 0.60 × 0.05 | m3 | 0.03 | |
| 受入費<br>As殻 | 0.03 × 2.35 | t | 0.07 | |
| | | | | |
| | | | | |
| | | | | |
| | | | | |
| | | | | |
| | | | | |

# 土 工 数 量 計 算 書

No,3

断面番号 ＝ 土工 ⑬-3 （布設時） L= 4.0 m

断面名称 ＝ 市道車道 φ50 H=0.3m

管 控 除 ＝ 0.060 × 0.060 × π ／ 4 ＝ 0.003 m3/m

管 控 除 ＝ × × π ／ 4 ＝

1m当り

| 名 称 | 計 算 式 | 単 位 | 数 量 | 備 考 |
|---|---|---|---|---|
| 舗装切断工<br>As舗装版 t=15cm以下 | 1.00 × 2 | m | 2.00 | |
| 舗装版破砕工<br>As舗装版 t=10cm以下 | 1.00 × 0.60 | m2 | 0.60 | |
| 機械床掘工 BH0.13m3<br>砂・砂質土・礫質土 | 1.00 × 0.60 ×( 0.36 － 0.05 ) | m3 | 0.19 | |
| 機械埋戻工 BH0.13m3<br>タンパ締固め 発生土 | 1.00 × 0.60 × 0.23 － 0.003 | m3 | 0.14 | |
| 上層路盤工(RM-30)<br>t=10cm | 1.00 × 0.60 | m2 | 0.60 | |
| 路面仮復旧(再生密粒As13mm、人力)<br>t= 3cm | 1.00 × 0.60 | m2 | 0.60 | |
| 残土処分工 2tDT<br>積込み 土砂 | 掘削土 流用土<br>0.19 － 0.14 ÷ 0.90 | m3 | 0.03 | |
| 残土処分工 2tDT<br>積込み As殻 | 1.00 × 0.60 × 0.05 | m3 | 0.03 | |
| 受入費<br>As殻 | 0.03 × 2.35 | t | 0.07 | |
| | | | | |
| | | | | |
| | | | | |
| | | | | |
| | | | | |
| | | | | |

# 土 工 数 量 計 算 書

No,4

断面番号 ＝ 土工 ⑬-4 （布設時） L= 0.7 m

断面名称 ＝ 市道車道 φ80 H=0.3m

管 控 除 ＝ 0.090 × 0.090 × π ／ 4 ＝ 0.006 m3/m

管 控 除 ＝ × × π ／ 4 ＝

1m当り

| 名 称 | 計 算 式 | 単 位 | 数 量 | 備 考 |
|---|---|---|---|---|
| 舗装切断工<br>As舗装版 t=15cm以下 | 1.00 × 2 | m | 2.00 | |
| 舗装版破砕工<br>As舗装版 t=10cm以下 | 1.00 × 0.60 | m2 | 0.60 | |
| 機械床掘工 BH0.13m3<br>砂・砂質土・礫質土 | 1.00 × 0.60 ×( 0.39 － 0.05 ) | m3 | 0.20 | |
| 機械埋戻工 BH0.13m3<br>タンパ締固め 発生土 | 1.00 × 0.60 × 0.26 － 0.006 | m3 | 0.15 | |
| 上層路盤工(RM-30)<br>t=10cm | 1.00 × 0.60 | m2 | 0.60 | |
| 路面仮復旧(再生密粒As13mm、人力)<br>t= 3cm | 1.00 × 0.60 | m2 | 0.60 | |
| 残土処分工 2tDT<br>積込み 土砂 | 掘削土 流用土<br>0.20 － 0.15 ÷ 0.90 | m3 | 0.03 | |
| 残土処分工 2tDT<br>積込み As殻 | 1.00 × 0.60 × 0.05 | m3 | 0.03 | |
| 受入費<br>As殻 | 0.03 × 2.35 | t | 0.07 | |
| | | | | |
| | | | | |
| | | | | |
| | | | | |
| | | | | |
| | | | | |

# ４．11　仮設給水管撤去　数量計算書

# 仮設給水管φ20～φ75mm布設工　数量計算書

NO. 1

| 工種 | 名　称 | 形状寸法 | 単位 | 数 量 | 管材長 | 算 出 根 拠 | 備　考 |
|---|---|---|---|---|---|---|---|
| 労務 | | | | | | | |
| | 給水管撤去工 | φ20mmPEP ﾀｲﾌﾟA | m | 21.2 | － | | |
| | 給水管撤去工 | φ25mmPEP ﾀｲﾌﾟB | m | 6.3 | － | | |
| | 給水管撤去工 | φ40mmPEP ﾀｲﾌﾟC | m | 7.1 | － | | |
| | 給水管撤去工 | φ50mmPEP ﾀｲﾌﾟD | m | 4.0 | － | | |
| | 給水管撤去工 | φ75mmSUS ﾀｲﾌﾟE | m | 0.7 | － | | |
| | | | | | | | |
| 土工延長集計 | | | | | | | |
| | 仮設土工 ⑭-1 | | m | 27.5 | － | | |
| | 仮設土工 ⑭-2 | | m | 7.1 | － | | |
| | 仮設土工 ⑭-3 | | m | 4.0 | － | | |
| | 仮設土工 ⑭-4 | | m | 0.7 | － | | |

工事区分：給水装置　　工種：給水撤去工　　種別：給水管撤去工(仮設給水管φ75～φ20mm) － 材工労務

給水管口径　φ75以下　　NO. 1

| 細　別 | 規　格 | 箇所番号 | 1 | 2 | 3 | 4 | 5 | 6 | 7 | 8 | 9 | 10 | 11 | 12 | 13 | 14 | 15 | | | | | | | | | 合 計 | 単位 | 計上数量 |
|---|---|---|---|---|---|---|---|---|---|---|---|---|---|---|---|---|---|---|---|---|---|---|---|---|---|---|---|---|
| 撤去工 | | | | | | | | | | | | | | | | | | | | | | | | | | | | |
| 給水管撤去工 | φ20mmPEP　ﾀｲﾌﾟA | | 5.1 | 1.3 | | 1.3 | 1.1 | 1.8 | | | 1.1 | | 1.5 | 4.0 | 4.0 | | | | | | | | | | | 21.2 | m | 21.2 |
| 給水管撤去工 | φ25mmPEP　ﾀｲﾌﾟB | | | | | | | | 4.8 | | | 1.5 | | | | | | | | | | | | | | 6.3 | m | 6.3 |
| 給水管撤去工 | φ40mmPEP　ﾀｲﾌﾟC | | | | 4.4 | | | | | 2.7 | | | | | | | | | | | | | | | | 7.1 | m | 7.1 |
| 給水管撤去工 | φ50mmPEP　ﾀｲﾌﾟD | | | | | | | | | | | | | | | 4.0 | | | | | | | | | | 4.0 | m | 4.0 |
| 給水管撤去工 | φ75mmSUS　ﾀｲﾌﾟE | | | | | | | | | | | | | | | | 0.7 | | | | | | | | | 0.7 | m | 0.7 |
| 給水管撤去箇所 | | | | | | | | | | | | | | | | | | | | | | | | | | 15 | 箇所 | |
| | | | | | | | | | | | | | | | | | | | | | | | | | | | | |
| 土工延長 | | | | | | | | | | | | | | | | | | | | | | | | | | | | |
| 仮設土工　⑭-1 | BH0.13m3<br>市道車道・H=0.30 | 延長 | 5.1 | 1.3 | | 1.3 | 1.1 | 1.8 | 4.8 | | 1.1 | 1.5 | 1.5 | 4.0 | 4.0 | | | | | | | | | | | 27.5 | m | 27.5 |
| 仮設土工　⑭-2 | BH0.13m3<br>市道車道・H=0.30 | 延長 | | | 4.4 | | | | | 2.7 | | | | | | | | | | | | | | | | 7.1 | m | 7.1 |
| 仮設土工　⑭-3 | BH0.13m3<br>市道車道・H=0.30 | 延長 | | | | | | | | | | | | | | 4.0 | | | | | | | | | | 4.0 | m | 4.0 |
| 仮設土工　⑭-4 | BH0.13m3<br>市道車道・H=0.30 | 延長 | | | | | | | | | | | | | | | 0.7 | | | | | | | | | 0.7 | m | 0.7 |

様式3

# 土 工 数 量 集 計 表

| No.1 | | | NO.5 土工 ⑭-1 | | NO.6 土工 ⑭-2 | | NO.7 土工 ⑭-3 | | NO.8 土工 ⑭-4 | | | | | | | | | | | |
|---|---|---|---|---|---|---|---|---|---|---|---|---|---|---|---|---|---|---|---|---|
| | | | 27.5 | =延長 L | 7.1 | =延長 L | 4.0 | =延長 L | 0.7 | =延長 L | | | | | | | | | | |
| 名 称 | 規 格 | | 27.5 m | | 7.1 m | | 4.0 m | | 0.7 m | | | | | | | | | | 合 計 | 積算数量 |
| 舗装切断工 | As舗装版<br>t=15cm以下 | m | | | | | | | | | | | | | | | | | ( ) | ( ) |
| 舗装版破砕工 | As舗装版<br>t=10cm以下 | m2 | 0.60 | 16.50 | 0.60 | 4.26 | 0.60 | 2.40 | 0.60 | 0.42 | | | | | | | | | ( )<br>23.58 | ( )<br>24 |
| 機械床掘工 | BH0.13m3<br>砂・砂質土・礫質土 | m3 | 0.18 | 4.95 | 0.19 | 1.35 | 0.20 | 0.80 | 0.21 | 0.15 | | | | | | | | | ( )<br>7.25 | ( )<br>10 |
| 機械埋戻工 | BH0.13m3<br>タンパ締固め 購入土 | m3 | | | | | | | | | | | | | | | | | ( ) | ( ) |
| 機械埋戻工 | BH0.13m3<br>タンパ締固め 発生土 | m3 | 0.05 | 1.38 | 0.06 | 0.43 | 0.07 | 0.28 | 0.08 | 0.06 | | | | | | | | | ( )<br>2.15 | ( )<br>2 |
| 下層路盤工 | RC-30 t=10cm | m2 | 0.60 | 16.50 | 0.60 | 4.26 | 0.60 | 2.40 | 0.60 | 0.42 | | | | | | | | | ( )<br>23.58 | ( )<br>24 |
| 上層路盤工 | RM-30 t=12cm | m2 | 0.60 | 16.50 | 0.60 | 4.26 | 0.60 | 2.40 | 0.60 | 0.42 | | | | | | | | | ( )<br>23.58 | ( )<br>24 |
| 上層路盤工 | RM-30 t=10cm | m2 | | | | | | | | | | | | | | | | | ( ) | ( ) |
| 路面仮復旧 | 再生密粒As13mm、人力<br>t=3cm | m2 | 0.60 | 16.50 | 0.60 | 4.26 | 0.60 | 2.40 | 0.60 | 0.42 | | | | | | | | | ( )<br>23.58 | ( )<br>24 |
| 残土処分工 | 2tDT<br>積込み 土砂 | m3 | 0.12 | 3.30 | 0.12 | 0.85 | 0.12 | 0.48 | 0.12 | 0.08 | | | | | | | | | ( )<br>4.71 | ( )<br>5 |
| 残土処分工 | 2tDT<br>積込み ｱｽﾌｧﾙﾄ殻 | m3 | 0.02 | 0.55 | 0.02 | 0.14 | 0.02 | 0.08 | 0.02 | 0.01 | | | | | | | | | ( )<br>0.78 | ( )<br>1 |
| 受入費 | ｱｽﾌｧﾙﾄ殻 | t | 0.05 | 1.38 | 0.05 | 0.36 | 0.05 | 0.20 | 0.05 | 0.04 | | | | | | | | | ( )<br>1.98 | ( )<br>2.0 |

# 土 量 配 分 表

## 発　生　土

| | | | |
|---|---|---|---|
| 掘削 | ＢＨ | 山積 0.13 m3級 | m³ 7.3 |
| | | 山積　　m3級 | m³ |
| | 人力 | | m³ |
| | | | m³ |
| | 計 | | m³ 7.3 |

2.2

（仮置）

## 埋　戻　土

| | | | | |
|---|---|---|---|---|
| 埋戻 | ＢＨ投入 | 発生土 山積 0.13 m3級 | m³ 2.2 | 計 2.2 |
| | | 山積　　m3級 | m³ | |
| | ＢＨ投入 | 購入土 山積 0.13 m3級 | m³ | 計 |
| | | 山積　　m3級 | m³ | |
| | 計 | | m³ 2.2 | |

| | | | | |
|---|---|---|---|---|
| 残土処分 | ＢＨ積込 | 山積 0.13 m3級 | m³ 4.7 | 計 4.7 |
| | | 山積　　m3級 | m³ | |
| | 人力積込 | | m³ | |
| | 計 | | m³ 4.7 | |

・ＢＨ掘削
　0.13 m3級（砂質土）　・・・・　7m3
　　m3級（砂質土）　・・・・
・人力掘削（レキ質土）
　　・・・・
・流用土仮置
　0.13 m3級（砂質土）　・・・・　2m3
　　m3級（砂質土）　・・・・
・ＢＨ埋戻し
　0.13 m3級（発生土）　・・・・　2m3
　　m3級（発生土）　・・・・
　0.13 m3級（購入土）　・・・・
　　m3級（購入土）　・・・・
・人力埋戻し（レキ質土）　・・・・
・タンパ転圧　・・・・　2m3
・残土処分（ＢＨ積込）
　0.13 m3級（砂質土）　・・・・　5m3
　　m3級（砂質土）　・・・・
・残土処分
　人力　　（砂質土）　・・・・

# 土 工 数 量 計 算 書

No,1

断面番号 ＝ 土工 ⑭-1 (撤去時) L= 27.5 m

断面名称 ＝ 市道車道 φ20・25 H=0.3m

管 控 除 ＝ 0.030 × 0.030 × π ／ 4 ＝ 0.001 m3/m

管 控 除 ＝ × × π ／ 4 ＝

1m当り

| 名 称 | 計 算 式 | 単 位 | 数 量 | 備 考 |
|---|---|---|---|---|
| 舗装切断工<br>As舗装版 t=15cm以下 | | m | | |
| 舗装版破砕工<br>As舗装版 t=10cm以下 | 1.00 × 0.60 | m2 | 0.60 | |
| 機械床掘工 BH0.13m3<br>砂・砂質土・礫質土 | 1.00 × 0.60 ×( 0.33 - 0.03 )- 0.001 | m3 | 0.18 | |
| 機械埋戻工 BH0.13m3<br>タンパ締固め 発生土 | 1.00 × 0.60 × 0.08 | m3 | 0.05 | |
| 下層路盤工(RC-30)<br>t=10cm | 1.00 × 0.60 | m2 | 0.60 | |
| 上層路盤工(RM-30)<br>t=12cm | 1.00 × 0.60 | m2 | 0.60 | |
| 路面仮復旧(再生密粒As13mm、人力)<br>t= 3cm | 1.00 × 0.60 | m2 | 0.60 | |
| 残土処分工 2tDT<br>積込み 土砂 | 掘削土 流用土<br>0.18 － 0.05 ÷ 0.90 | m3 | 0.12 | |
| 残土処分工 2tDT<br>積込み アスファルト殻 | 1.00 × 0.60 × 0.03 | m3 | 0.02 | |
| 受入費<br>アスファルト殻 | 0.02 × 2.35 | t | 0.05 | |
| | | | | |
| | | | | |
| | | | | |
| | | | | |
| | | | | |

# 土 工 数 量 計 算 書

No,2

断面番号 ＝ 土工 ⑭-2 (撤去時) L= 7.1 m

断面名称 ＝ 市道車道 φ40 H=0.3m

管 控 除 ＝ 0.050 × 0.050 × π ／ 4 ＝ 0.002 m3/m

管 控 除 ＝ × × π ／ 4 ＝

1m当り

| 名 称 | 計 算 式 | 単 位 | 数 量 | 備 考 |
|---|---|---|---|---|
| 舗装切断工<br>As舗装版 t=15cm以下 | | m | | |
| 舗装版破砕工<br>As舗装版 t=10cm以下 | 1.00 × 0.60 | m2 | 0.60 | |
| 機械床掘工 BH0.13m3<br>砂・砂質土・礫質土 | 1.00 × 0.60 ×( 0.35 - 0.03 )- 0.002 | m3 | 0.19 | |
| 機械埋戻工 BH0.13m3<br>タンパ締固め 発生土 | 1.00 × 0.60 × 0.10 | m3 | 0.06 | |
| 下層路盤工(RC-30)<br>t=10cm | 1.00 × 0.60 | m2 | 0.60 | |
| 上層路盤工(RM-30)<br>t=12cm | 1.00 × 0.60 | m2 | 0.60 | |
| 路面仮復旧(再生密粒As13mm、人力)<br>t= 3cm | 1.00 × 0.60 | m2 | 0.60 | |
| 残土処分工 2tDT<br>積込み 土砂 | 掘削土 流用土<br>0.19 － 0.06 ÷ 0.90 | m3 | 0.12 | |
| 残土処分工 2tDT<br>積込み アスファルト殻 | 1.00 × 0.60 × 0.03 | m3 | 0.02 | |
| 受入費<br>アスファルト殻 | 0.02 × 2.35 | t | 0.05 | |
| | | | | |
| | | | | |
| | | | | |
| | | | | |
| | | | | |

# 土 工 数 量 計 算 書

No,3

断面番号 ＝ 土工 ⑭-3 (撤去時) L= 4.0 m

断面名称 ＝ 市道車道 φ50 H=0.3m

管 控 除 ＝ 0.060 × 0.060 × π ／ 4 ＝ 0.003 m3/m

管 控 除 ＝ × × π ／ 4 ＝

1m当り

| 名 称 | 計 算 式 | 単 位 | 数 量 | 備 考 |
|---|---|---|---|---|
| 舗装切断工<br>As舗装版 t=15cm以下 | | m | | |
| 舗装版破砕工<br>As舗装版 t=10cm以下 | 1.00 × 0.60 | m2 | 0.60 | |
| 機械床掘工 BH0.13m3<br>砂・砂質土・礫質土 | 1.00 × 0.60 ×( 0.36 - 0.03 )- 0.003 | m3 | 0.20 | |
| 機械埋戻工 BH0.13m3<br>タンパ締固め 発生土 | 1.00 × 0.60 × 0.11 | m3 | 0.07 | |
| 下層路盤工(RC-30)<br>t=10cm | 1.00 × 0.60 | m2 | 0.60 | |
| 上層路盤工(RM-30)<br>t=12cm | 1.00 × 0.60 | m2 | 0.60 | |
| 路面仮復旧(再生密粒As13mm、人力)<br>t= 3cm | 1.00 × 0.60 | m2 | 0.60 | |
| 残土処分工 2tDT<br>積込み 土砂 | 掘削土 流用土<br>0.20 － 0.07 ÷ 0.90 | m3 | 0.12 | |
| 残土処分工 2tDT<br>積込み アスファルト殻 | 1.00 × 0.60 × 0.03 | m3 | 0.02 | |
| 受入費<br>アスファルト殻 | 0.02 × 2.35 | t | 0.05 | |
| | | | | |
| | | | | |
| | | | | |
| | | | | |
| | | | | |

# 土 工 数 量 計 算 書

No,4

断面番号 ＝ 土工 ⑭-4 （撤去時） L= 0.7 m

断面名称 ＝ 市道車道 φ80 H=0.3m

管 控 除 ＝ 0.090 × 0.090 × π ／ 4 ＝ 0.006 m3/m

管 控 除 ＝ × × π ／ 4 ＝

1m当り

| 名 称 | 計 算 式 | 単 位 | 数 量 | 備 考 |
|---|---|---|---|---|
| 舗装切断工<br>As舗装版 t=15cm以下 | | m | | |
| 舗装版破砕工<br>As舗装版 t=10cm以下 | 1.00 × 0.60 | m2 | 0.60 | |
| 機械床掘工 BH0.13m3<br>砂・砂質土・礫質土 | 1.00 × 0.60 ×( 0.39 － 0.03 )－ 0.006 | m3 | 0.21 | |
| 機械埋戻工 BH0.13m3<br>タンパ締固め 発生土 | 1.00 × 0.60 × 0.14 | m3 | 0.08 | |
| 下層路盤工(RC-30)<br>t=10cm | 1.00 × 0.60 | m2 | 0.60 | |
| 上層路盤工(RM-30)<br>t=12cm | 1.00 × 0.60 | m2 | 0.60 | |
| 路面仮復旧(再生密粒As13mm、人力)<br>t= 3cm | 1.00 × 0.60 | m2 | 0.60 | |
| 残土処分工 2tDT<br>積込み 土砂 | 掘削土 流用土<br>0.21 － 0.08 ÷ 0.90 | m3 | 0.12 | |
| 残土処分工 2tDT<br>積込み アスファルト殻 | 1.00 × 0.60 × 0.03 | m3 | 0.02 | |
| 受入費<br>アスファルト殻 | 0.02 × 2.35 | t | 0.05 | |
| | | | | |
| | | | | |
| | | | | |
| | | | | |
| | | | | |

# 4.12 立坑工

# 発進立坑工集計表（鋼製ケーシング工法）　　（市施工）

| 項目 種別 | 項目 細目 | | No.1発進 | | | 単位 | 合計 |
|---|---|---|---|---|---|---|---|
| ケーシング寸法 φ2000 揺動圧入機-2000 | 呼び径 | | 2.000 | | | m | 2.000 |
| | 内径 | | 2.058 | | | m | 2.058 |
| | 外径 | 4．11　立坑工 | 2.090 | | | m | 2.090 |
| | 厚さ | | 0.016 | | | m | 0.016 |
| | 先頭 | | 2.00 | | | m | 2.00 |
| | 中間 | | 4.00 | | | m | 4.00 |
| | 最終 | | 2.00 | | | m | 2.00 |
| | 仮設 | L=2.00 | 1 | | | 回 | 1 |
| | 溶接工 | t=16mm | 18.9 | | | m | 18.9 |
| | 引上工 | RC16t吊 | 0.9 | | | m | 0.9 |
| | 撤去工 | 4t積2.9t吊 | 1 | | | 箇所 | 1 |
| | 切断工 | | 12.4 | | | m | 12.4 |
| | スクラップ | | 1.21 | | | t | 1.21 |
| 圧入掘削積込工 (8.0mまで) | 粘性土 | N≦5 | | | | m | |
| | 粘性土 | 5＜N≦30 | | | | m | |
| | 砂質土 | N≦30 | 7.35 | | | m | 7.35 |
| | 礫質土 | N≦30 | 0.65 | | | m | 0.65 |
| | | 30＜N≦50 | | | | m | |
| 圧入掘削積込工 (8.0m以上) | 砂質土 | N≦30 | 0.70 | | | m | 0.70 |
| | | | | | | m | |
| | | | | | | m | |
| 圧入機設置撤去工 | | | 1 | | | 箇所 | 1 |
| 圧入機撤去再設置工 | | | | | | 回 | |
| 立坑基礎工 | 底盤コンクリート | 30-18-20 | 3.1 | | | $m^3$ | 3.1 |
| | 坑内排水工 | | 1 | | | 箇所 | 1 |
| | スライム除去工 | | 1.2 | | | $m^3$ | 1.2 |
| | | | | | | | |
| 掘削工 | 布掘り | クラムシェル0.45 | | | | $m^3$ | |
| 残土処分工 | 一般残土 | | 29.9 | | | $m^3$ | 29.9 |
| 埋戻工 | 購入土 | | 22.0 | | | $m^3$ | 22.0 |
| | | | | | | $m^3$ | |
| 防護コンクリート | コンクリート工 | σ=18N/mm2 | 0.8 | | | $m^3$ | 0.8 |
| | 型枠工 | 無筋構造物 | 3.7 | | | $m^2$ | 3.7 |
| 円形覆工板 | φ2000用 | 設置・撤去 | 1 | | | 箇所 | 1 |
| 舗装破砕工 | 舗装版切断 | t=10cm以下 | 6.10 | | | m | 6.10 |
| | 舗装版破砕 | | 6.28 | | | $m^2$ | 6.28 |
| | アスファルト殻 | | 0.25 | | | $m^3$ | 0.25 |
| 舗装・路盤工 | 仮舗装 | t=3cm | 3.14 | | | $m^2$ | 3.14 |
| | 本舗装 | | | | | $m^2$ | |
| | 下層路盤 | 再生切込砕石,t=10cm | 3.14 | | | $m^2$ | 3.14 |
| | 上層路盤 | 粒調砕石,t=12cm | 3.14 | | | $m^2$ | 3.14 |
| | | | | | | $m^2$ | |

【ケーシング式立坑】1／3　　立坑名称　No.1発進　　φ 2.000

| 項目 種別 | 細目 | 計算式 | | 単位 | 数量 |
|---|---|---|---|---|---|
| 立坑設置工 | 部材 | 仮設ケーシング | | | |
| | | L＝ 2.000 m　n ＝ 1 本 ＝ | 1 | 本 | 1 |
| | | 先頭ケーシング | | | |
| | | $L_1$＝ 2.000 m　n ＝ 1 本 ＝ | 2.00 | m | |
| | | 中間ケーシング | | | |
| | | $L_2$＝ 2.000 m　n ＝ 2 本 ＝ | 4.00 | m | |
| | | 最終ケーシング | | | |
| | | $L_3$＝ 2.000 m　n ＝ 1 本 ＝ | 2.00 | m | |
| | | 合　計 ＝ | 8.00 | m | 8.0 |
| | | 仮設ケーシング損料　φ2.000 m　L＝ 2.000 m ＝ | 1.0 | 回 | 1 |
| 圧入掘削積込工 | 8.0mまで | 粘性土 N≦5　H＝ m ＝ | | m | |
| | | 粘性土 5＜N≦30　H＝ m ＝ | | m | |
| | RC16t吊 | 砂質土 N≦30　H＝ 7.350 m ＝ | 7.350 | m | 7.35 |
| | | 礫質土 N≦30　H＝ 0.650 m (舗装厚控除) ＝ | 0.650 | m | 0.65 |
| | | 30＜N≦50　H＝ m ＝ | | m | |
| | CS0.4 | ※ 布堀工控除厚さ　合　計 ＝ | 8.000 | m | 8.00 |
| | 8.0m以上 | 砂質土 N≦30　H＝ 0.700 m ＝ | 0.700 | m | 0.70 |
| | RC16t吊 | H＝ m ＝ | | m | |
| | CS0.4 | ※ 布堀工控除厚さ　合　計 ＝ | 0.700 | m | 0.70 |
| 圧入機設置・撤去工 | | 圧入掘削機　1 箇所　( 揺動圧入機-2000 ) ＝ | 1 | 箇所 | 1 |
| 機械退避・再設置工 | | 圧入掘削機　回　( 揺動圧入機-2000 ) ＝ | | 回 | |
| | | R04.下標 A-8-9より | | | |
| ｹｰｼﾝｸﾞ溶接工 | t=16mm | 溶接長 6.300 m　溶接箇所 3.0 箇所 | | | |
| | | L＝ 6.300 × 3.0 ＝ | 18.90 | m | 18.9 |
| ｹｰｼﾝｸﾞ引上工 | | RC16t吊　R04.下標 A-8-9より | | | |
| | | L＝ 0.90 m ＝ | 0.90 | m | 0.9 |
| ｹｰｼﾝｸﾞ撤去工 | | 撤去長 1.450 m　( 4t積2.9t吊 ) ＝ | 1.0 | 箇所 | 1 |
| ｹｰｼﾝｸﾞ切断工 | | ｹｰｼﾝｸﾞ外径 2.090 m　撤去長 1.450 m | | | |
| | | L＝ π × 2.090 ＋ 1.450 × 4 ＝ | 12.37 | m | 12.4 |
| スクラップ | 上部 | 撤去長 1.450 m　単位体積重量 0.818 t／m | | | |
| | | 単位体積重量 0.126 t／$m^2$ | | | |
| | | W＝ 1.450 × 0.818 t／m | 1.186 | t | |
| | | D=0.400+0.05×2= 0.500m | | | |
| | 坑口 | $W_1$＝ π／4 × 0.500^2 × 0.126 t／m2 ＝ | 0.025 | t | |
| | | $W_2$＝ ＝ | | t | |
| | | 計＝ 1.186 ＋ 0.025 ＋ 0.000 | 1.211 | t | 1.21 |
| 底版ｺﾝｸﾘｰﾄ工 | 30-18-20 | V＝ 3.10 $m^3$　R04.下標 A-8-12より ＝ | 3.10 | $m^3$ | 3.1 |
| 立坑内排水工 | | n＝ 1 箇所 ＝ | 1 | 箇所 | 1 |
| スライム除去工 | | V＝ 1.20 $m^3$　R04.下標 A-8-16より ＝ | 1.20 | $m^3$ | 1.2 |

【ケーシング式立坑】　2／3　立坑名称　　No.1発進　　φ 2.000

| 項目 種別 | 項目 細目 | 計算式 | | 単位 | 数量 |
|---|---|---|---|---|---|
| 掘削工 | 布掘り | クラムシェル0.45 $m^3$　舗装厚さ： 5.0 cm　控除 | | | |
| | | $V_1$＝ 2.000 × 2.000 ×（ 0.000 － 0.050 ） ＝ | | $m^3$ | |
| | | 舗装厚さ： 5.0 cm　控除 | | | |
| | 掘削土量 (ケーシング内) | $V_2$＝ π／4 × 2.090^2 × 8.700 ＝ | 29.85 | $m^3$ | |
| | 掘削土 | V＝ 0.00 ＋ 29.85 ＝ | 29.85 | $m^3$ | 29.9 |
| 残土処分工 | 一般残土 | V＝ 29.85 － 0.00 ＝ | 29.85 | $m^3$ | 29.9 |
| | | 購入土埋戻し高さ： 7.750 m | | | |
| 埋戻工 | 購入土 | $v_1'$ ＝ π／4 × 2.090^2 × 7.750 ＝ | 26.59 | $m^3$ | |
| | 控除分 | | | | |
| | 底盤Co | $v_1$ ＝ π／4 × 2.000^2 × 1.000 ＝ | 3.10 | $m^3$ | |
| | 防護コンクリート | $v_2$ ＝ 1.300×0.500×1.200 ＝ | 0.78 | $m^3$ | |
| | 管路 | $v_3$ ＝ π／4 × 0.169^2 × 5.915 ＝ | 0.13 | $m^3$ | |
| | 路盤工 | $v_4$ ＝ π／4 × 2.000^2 × 0.200 ＝ | 0.63 | $m^3$ | |
| | | $v_5$ ＝ π／4 × 0.000^2 × 0.000 ＝ | | $m^3$ | |
| | | $v_6$ ＝ π／4 × 0.000^2 × 0.000 ＝ | | $m^3$ | |
| | | $v_7$ ＝ π／4 × 0.000^2 × 0.000 ＝ | | $m^3$ | |
| | | $v_8$ ＝ π／4 × 0.000^2 × 0.000 ＝ | | $m^3$ | |
| | | 合　計 ＝ | 4.64 | $m^3$ | |
| | 埋戻量 | V＝ 26.59 － 4.64 ＝ | 21.95 | $m^3$ | 22.0 |
| コンクリート工 | 18N/mm2 | W= 0.50 m　L= 1.30 m　H= 1.20 m | | | |
| | | $v_1$ ＝ 0.500 × 1.300 × 1.200 ＝ | 0.80 | $m^3$ | |
| | 控除分 | | | | |
| | 管路部 | v' ＝ π／4 × 0.169^2 × 1.520 ＝ | 0.03 | $m^3$ | |
| | | 合　計 ＝ | 0.03 | $m^3$ | |
| | Co量 | V＝ 0.80 － 0.03 ＝ | 0.77 | $m^3$ | 0.8 |
| 型枠工 | 無筋構造物 | W= 0.50 m　H= 1.20 m　n= 1.00 箇所 | | | |
| | | $A_1$ ＝ 0.500 × 1.200 × 1.000 ＝ | 0.60 | $m^2$ | |
| | | W= 1.30 m　H= 1.20 m　n= 2.00 箇所 | | | |
| | | $A_2$ ＝ 1.300 × 1.200 × 2.000 ＝ | 3.10 | $m^2$ | |
| | 型枠量 | A＝ 0.60 + 3.10 ＝ | 3.70 | $m^2$ | 3.7 |
| 円形覆工板 | 設置・撤去 | n＝ 1 箇所 ＝ | 1 | 箇所 | 1 |

【ケーシング式立坑】　3／3　立坑名称　　No.1発進　　φ 2.000

| 項目 種別 | 項目 細目 | 計算式 | | 単位 | 数量 |
|---|---|---|---|---|---|
| 舗　装　工 | As5-10-10 | | | | |
| 舗装切断工 | t ≦10cm | t＝　10 cm以下<br>L＝ 0.765×8 | ＝ 6.12 | m | 6.10 |
| 舗装版破砕 | As<br>一般部 | t＝　5 cm<br>A＝ π/4×2.0^2 | ＝ 3.14 | $m^2$ | 3.14 |
| | As<br>仮舗装部 | t＝　3 cm<br>A＝ π/4×2.0^2 | ＝ 3.14 | $m^2$ | 3.14 |
| ｱｽﾌｧﾙﾄ殻 | As | V＝ 3.14 × 0.05 ＋ 3.14 × 0.03 ＝ | ＝ 0.25 | $m^3$ | 0.25 |
| 仮舗装 | As<br>車道部 | t＝　3 cm<br>A＝ π/4×2.0^2 | ＝ 3.14 | $m^2$ | 3.14 |
| | As | t＝　cm<br>A＝ | ＝ | $m^2$ | |
| 本舗装 | As<br>一般部 | t＝　cm<br>A＝ | ＝ | $m^2$ | |
| | As<br>仮舗装部 | t＝　cm<br>A＝ | ＝ | $m^2$ | |
| 路盤工 | 下層路盤<br>再生砕石 | t＝　10 cm<br>A＝ π/4×2.0^2 | ＝ 3.14 | $m^2$ | 3.14 |
| | 上層路盤<br>粒調砕石 | t＝　12 cm<br>A＝ π/4×2.0^2 | ＝ 3.14 | $m^2$ | 3.14 |
| | | t＝　cm<br>A＝ | ＝ | $m^2$ | |

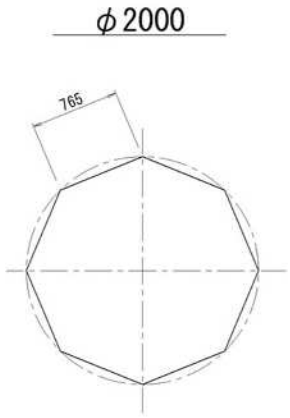

# 到達立坑工集計表（鋼製ケーシング工法）　　（市施工）

| 項目 種別 | 項目 細目 | | No.2到達 | | | 単位 | 合計 |
|---|---|---|---|---|---|---|---|
| ケーシング寸法 φ1500 揺動圧入機-2000 | 呼び径 | | 1.500 | | | m | 1.500 |
| | 内径 | | 1.566 | | | m | 1.566 |
| | 外径 | 4.11 立坑工 | 1.590 | | | m | 1.590 |
| | 厚さ | | 0.012 | | | m | 0.012 |
| | 先頭 | | 2.00 | | | m | 2.00 |
| | 中間 | | 4.00 | | | m | 4.00 |
| | 最終 | | 1.20 | | | m | 1.20 |
| | 仮設 | L=2.00 | 1 | | | 回 | 1 |
| | 溶接工 | t=12mm | 14.1 | | | m | 14.1 |
| | 引上工 | RC4.9t吊 | 0.9 | | | m | 0.9 |
| | 撤去工 | 4t積2.9t吊 | 1 | | | 箇所 | 1 |
| | 切断工 | | 10.8 | | | m | 10.8 |
| | スクラップ | | 0.70 | | | t | 0.70 |
| 圧入掘削積込工 (8.0mまで) | 粘性土 | N≦5 | 2.20 | | | m | 2.20 |
| | 粘性土 | 5＜N≦30 | | | | m | |
| | 砂質土 | N≦30 | 4.13 | | | m | 4.13 |
| | 礫質土 | N≦30 | 1.57 | | | m | 1.57 |
| | | 30＜N≦50 | | | | m | |
| 圧入機設置撤去工 | | | 1 | | | 箇所 | 1 |
| 圧入機撤去再設置工 | | | | | | 回 | |
| 立坑基礎工 | 底盤コンクリート | 30-18-20 | 1.8 | | | $m^3$ | 1.8 |
| | 坑内排水工 | | 1 | | | 箇所 | 1 |
| | スライム除去工 | | 0.7 | | | $m^3$ | 0.7 |
| | | | | | | | |
| 掘削工 | 布掘り | クラムシェル0.28 | | | | $m^3$ | |
| 残土処分工 | 一般残土 | | 15.7 | | | $m^3$ | 15.7 |
| 埋戻工 | 購入土 | | 10.6 | | | $m^3$ | 10.6 |
| | | | | | | $m^3$ | |
| 防護コンクリート | コンクリート工 | σ=18N/mm2 | 0.9 | | | $m^3$ | 0.9 |
| | 型枠工 | 無筋構造物 | 3.6 | | | $m^2$ | 3.6 |
| 円形覆工板 | φ1500用 | 設置・撤去 | 1 | | | 箇所 | 1 |
| 舗装破砕工 | 舗装版切断 | t=10cm以下 | 4.60 | | | m | 4.60 |
| | 舗装版破砕 | | 3.54 | | | $m^2$ | 3.54 |
| | アスファルト殻 | | 0.14 | | | $m^3$ | 0.14 |
| 舗装・路盤工 | 仮舗装 | t=3cm | 1.77 | | | $m^2$ | 1.77 |
| | 本舗装 | | | | | $m^2$ | |
| | 下層路盤 | 再生切込砕石,t=15cm | 1.77 | | | $m^2$ | 1.77 |
| | 上層路盤 | 粒調砕石,t=12cm | 1.77 | | | $m^2$ | 1.77 |
| | | | | | | $m^2$ | |

【ケーシング式立坑】1／3　　立坑名称　No.2到達　　φ 1.500

| 項目 種別 | 細目 | 計算式 | | 単位 | 数量 |
|---|---|---|---|---|---|
| 立坑設置工 | 部材 | 仮設ケーシング | | | |
| | | L＝ 2.000 m　n ＝ 1 本 ＝ | 1 | 本 | 1 |
| | | 先頭ケーシング | | | |
| | | $L_1$＝ 2.000 m　n ＝ 1 本 ＝ | 2.00 | m | |
| | | 中間ケーシング | | | |
| | | $L_2$＝ 2.000 m　n ＝ 2 本 ＝ | 4.00 | m | |
| | | 最終ケーシング | | | |
| | | $L_3$＝ 1.200 m　n ＝ 1 本 ＝ | 1.20 | m | |
| | | 合　計 ＝ | 7.20 | m | 7.2 |
| | | 仮設ケーシング損料　φ1.500 m　L＝ 2.000 m ＝ | 1.0 | 回 | 1 |
| 圧入掘削積込工 | 8.0mまで | 粘性土 N≦5　H＝ 2.200 m ＝ | 2.200 | m | 2.20 |
| | | 粘性土 5＜N≦30　H＝ m ＝ | | m | |
| | RC4.9t吊 | 砂質土 N≦30　H＝ 4.130 m ＝ | 4.130 | m | 4.13 |
| | | 礫質土 N≦30　H＝ 1.570 m (舗装厚控除) ＝ | 1.570 | m | 1.57 |
| | | 30＜N≦50　H＝ m ＝ | | m | |
| | CS0.2 | ※ 布堀工控除厚さ　合　計 ＝ | 7.900 | m | 7.90 |
| | 8.0m以上 | 礫質土 30＜N≦50　H＝ m ＝ | | m | |
| | RC4.9t吊 | H＝ m ＝ | | m | |
| | CS0.2 | ※ 布堀工控除厚さ　合　計 ＝ | | m | |
| 圧入機設置・撤去工 | | 圧入掘削機　1 箇所　( 揺動圧入機-2000 ) ＝ | 1 | 箇所 | 1 |
| 機械退避・再設置工 | | 圧入掘削機　回　( 揺動圧入機-2000 ) ＝ | | 回 | |
| | | R04.下標 A-8-9より | | | |
| ｹｰｼﾝｸﾞ溶接工 | t=12mm | 溶接長 4.700 m　溶接箇所 3.0 箇所 | | | |
| | | L＝ 4.700 × 3.0 ＝ | 14.10 | m | 14.1 |
| ｹｰｼﾝｸﾞ引上工 | | RC4.9t吊　R04.下標 A-8-9より | | | |
| | | L＝ 0.90 m ＝ | 0.90 | m | 0.9 |
| ｹｰｼﾝｸﾞ撤去工 | | 撤去長 1.450 m　( 4t積2.9t吊 ) ＝ | 1.0 | 箇所 | 1 |
| ｹｰｼﾝｸﾞ切断工 | | ｹｰｼﾝｸﾞ外径 1.590 m　撤去長 1.450 m | | | |
| | | L＝ π × 1.590 ＋ 1.450 × 4 ＝ | 10.80 | m | 10.8 |
| スクラップ | 上部 | 撤去長 1.450 m　単位体積重量 0.467 t／m | | | |
| | | 単位体積重量 0.094 t／$m^2$ | | | |
| | | W＝ 1.450 × 0.467 t／m | 0.677 | t | |
| | | D=0.400+0.05×2= 0.500m | | | |
| | 坑口 | $W_1$＝ π／4 × 0.500^2 × 0.094 t／m2 ＝ | 0.018 | t | |
| | | $W_2$＝ ＝ | | t | |
| | | 計＝ 0.677 ＋ 0.018 ＋ 0.000 | 0.695 | t | 0.70 |
| 底版ｺﾝｸﾘｰﾄ工 | 30-18-20 | V＝ 1.80 $m^3$　R04.下標 A-8-12より ＝ | 1.80 | $m^3$ | 1.8 |
| 立坑内排水工 | | n＝ 1 箇所 ＝ | 1 | 箇所 | 1 |
| スライム除去工 | | V＝ 0.70 $m^3$　R04.下標 A-8-16より ＝ | 0.70 | $m^3$ | 0.7 |

【ケーシング式立坑】　2／3　立坑名称　　No.2到達　　φ 1.500

| 項目 種別 | 項目 細目 | 計算式 | | 単位 | 数量 |
|---|---|---|---|---|---|
| 掘削工 | 布掘り | クラムシェル0.28 $m^3$　舗装厚さ： 5.0 cm　控除 | | | |
| | | $V_1$＝ 2.000 × 2.000 ×（ 0.000 － 0.050 ） ＝ | | $m^3$ | |
| | | 舗装厚さ： 5.0 cm　控除 | | | |
| | 掘削土量 (ケーシング内) | $V_2$＝ π／4 × 1.590^2 × 7.900 ＝ | 15.69 | $m^3$ | |
| | 掘削土 | V＝ 0.00 ＋ 15.69 ＝ | 15.69 | $m^3$ | 15.7 |
| 残土処分工 | 一般残土 | V＝ 15.69 － 0.00 ＝ | 15.69 | $m^3$ | 15.7 |
| | | 購入土埋戻し高さ： 6.950 m | | | |
| 埋戻工 | 購入土 | $v_1$' ＝ π／4 × 1.590^2 × 6.950 ＝ | 13.80 | $m^3$ | |
| | 控除分 | | | | |
| | 底盤Co | $v_1$ ＝ π／4 × 1.500^2 × 1.000 ＝ | 1.80 | $m^3$ | |
| | 防護コンクリート | $v_2$ ＝ 1.500×0.500×1.200 ＝ | 0.90 | $m^3$ | |
| | 管路 | $v_3$ ＝ π／4 × 0.169^2 × 4.845 ＝ | 0.11 | $m^3$ | |
| | 路盤工 | $v_4$ ＝ π／4 × 1.500^2 × 0.250 ＝ | 0.44 | $m^3$ | |
| | | $v_5$ ＝ π／4 × 0.000^2 × 0.000 ＝ | | $m^3$ | |
| | | $v_6$ ＝ π／4 × 0.000^2 × 0.000 ＝ | | $m^3$ | |
| | | $v_7$ ＝ π／4 × 0.000^2 × 0.000 ＝ | | $m^3$ | |
| | | $v_8$ ＝ π／4 × 0.000^2 × 0.000 ＝ | | $m^3$ | |
| | | 合　計 ＝ | 3.25 | $m^3$ | |
| | 埋戻量 | V＝ 13.80 － 3.25 ＝ | 10.55 | $m^3$ | 10.6 |
| コンクリート工 | 18N/mm2 | W= 0.50 m　L= 1.50 m　H= 1.20 m | | | |
| | | $v_1$ ＝ 0.500 × 1.500 × 1.200 ＝ | 0.90 | $m^3$ | |
| | 控除分 | | | | |
| | 管路部 | v' ＝ π／4 × 0.169^2 × 1.470 ＝ | 0.03 | $m^3$ | |
| | | 合　計 ＝ | 0.03 | $m^3$ | |
| | Co量 | V＝ 0.90 － 0.03 ＝ | 0.87 | $m^3$ | 0.9 |
| 型枠工 | 無筋構造物 | W= 1.50 m　H= 1.20 m　n= 2.00 箇所 | | | |
| | | $A_1$ ＝ 1.500 × 1.200 × 2.000 ＝ | 3.60 | $m^2$ | |
| | | W=　m　H=　m　n=　箇所 | | | |
| | | $A_2$ ＝ 0.000 × 0.000 × 0.000 ＝ | | $m^2$ | |
| | 型枠量 | A＝ 3.60 + 0.00 ＝ | 3.60 | $m^2$ | 3.6 |
| 円形覆工板 | 設置・撤去 | n＝ 1 箇所 ＝ | 1 | 箇所 | 1 |

【ケーシング式立坑】　3／3　立坑名称　　No.2到達　　φ 1.500

| 項目 種別 | 項目 細目 | 計算式 | | | 単位 | 数量 |
|---|---|---|---|---|---|---|
| 舗　装　工 | As5-10-15 | | | | | |
| 舗装切断工 | t ≦10cm | t＝　10 cm以下 | | | | |
| | | L＝ 0.574×8 | ＝ | 4.59 | m | 4.60 |
| 舗装版破砕 | As | t＝　5 cm | | | | |
| | 一般部 | A＝ π/4×1.5^2 | ＝ | 1.77 | $m^2$ | 1.77 |
| | As | t＝　3 cm | | | | |
| | 仮舗装部 | A＝ π/4×1.5^2 | ＝ | 1.77 | $m^2$ | 1.77 |
| ｱｽﾌｧﾙﾄ殻 | As | V＝ 1.77 × 0.05 ＋ 1.77 × 0.03 ＝ | ＝ | 0.14 | $m^3$ | 0.14 |
| 仮舗装 | As | t＝　3 cm | | | | |
| | 車道部 | A＝ π/4×1.5^2 | ＝ | 1.77 | $m^2$ | 1.77 |
| | As | t＝　cm | | | | |
| | | A＝ | ＝ | | $m^2$ | |
| 本舗装 | As | t＝　cm | | | | |
| | 一般部 | A＝ | ＝ | | $m^2$ | |
| | As | t＝　cm | | | | |
| | 仮舗装部 | A＝ | ＝ | | $m^2$ | |
| 路盤工 | 下層路盤 | t＝　15 cm | | | | |
| | 再生砕石 | A＝ π/4×1.5^2 | ＝ | 1.77 | $m^2$ | 1.77 |
| | 上層路盤 | t＝　12 cm | | | | |
| | 粒調砕石 | A＝ π/4×1.5^2 | ＝ | 1.77 | $m^2$ | 1.77 |
| | | t＝　cm | | | | |
| | | A＝ | ＝ | | $m^2$ | |

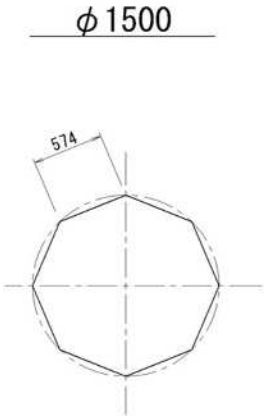

# ４．13　舗装本復旧(補助)　数量計算書

# 土 工 数 量 集 計 表

| No.1 | | | NO.1 | | | | | | | | | | | | | | | | | | | |
|---|---|---|---|---|---|---|---|---|---|---|---|---|---|---|---|---|---|---|---|---|---|---|
| | | | 122.6 =延長 L | | | | | | | | | | | | | | | | | | | |
| 名 称 | 規 格 | | 122.6 m | | m | | m | | m | | m | | | | | | | | | | 合 計 | 積算数量 |
| 舗装切断工 | As舗装版<br>t=15cm以下 | m | | 140.50 | | | | | | | | | | | | | | | | | (<br>140.50 | (<br>140 |
| 舗装切断工 | Co舗装版<br>t=15cm以下 | m | | | | | | | | | | | | | | | | | | | (<br>) | (<br>) |
| 舗装版破砕工 | As舗装版<br>t=10cm以下 | m2 | | 197.70 | | | | | | | | | | | | | | | | | (<br>197.70 | (<br>200 |
| 舗装版破砕工 | Co舗装版<br>t=10cm以下 | m2 | | | | | | | | | | | | | | | | | | | (<br>) | (<br>) |
| 機械床掘工 | BH0.28m3<br>砂・砂質土・礫質土 | m3 | 0.01 | 1.23 | | | | | | | | | | | | | | | | | (<br>1.23 | (<br>1 |
| 機械埋戻工 | BH0.28m3<br>タンパ締固め 購入土 | m3 | | | | | | | | | | | | | | | | | | | (<br>) | (<br>) |
| 機械埋戻工 | BH0.28m3<br>タンパ締固め 発生土 | m3 | | | | | | | | | | | | | | | | | | | (<br>) | (<br>) |
| 下層路盤工 | RC-40 t=20cm | m2 | | | | | | | | | | | | | | | | | | | (<br>) | (<br>) |
| 下層路盤工 | RC-30 t=10cm | m2 | | | | | | | | | | | | | | | | | | | (<br>) | (<br>) |
| 上層路盤工 | RM-30 t=12cm | m2 | | | | | | | | | | | | | | | | | | | (<br>) | (<br>) |
| 路面仮復旧 | 再生密粒As13mm、人力<br>t=3cm | m2 | | | | | | | | | | | | | | | | | | | (<br>) | (<br>) |
| 路面本復旧 | 再生細粒As13mm、機械<br>t=3cm | m2 | | | | | | | | | | | | | | | | | | | (<br>) | (<br>) |
| 路面本復旧 | 再生密粒As20mm、機械<br>t=5cm | m2 | | 197.70 | | | | | | | | | | | | | | | | | (<br>197.70 | (<br>200 |
| 残土処分工 | 4tDT<br>積込み 土砂 | m3 | 0.01 | 1.23 | | | | | | | | | | | | | | | | | (<br>1.23 | (<br>1 |
| 残土処分工 | 4tDT<br>積込み ｱｽﾌｧﾙﾄ殻 | m3 | | 8.41 | | | | | | | | | | | | | | | | | (<br>8.41 | (<br>8 |
| 残土処分工 | 4tDT<br>積込み ｺﾝｸﾘｰﾄ殻 | m3 | | | | | | | | | | | | | | | | | | | (<br>) | (<br>) |
| 受入費 | ｱｽﾌｧﾙﾄ殻 | t | | 19.77 | | | | | | | | | | | | | | | | | (<br>19.77 | (<br>20 |
| 受入費 | ｺﾝｸﾘｰﾄ殻 | t | | | | | | | | | | | | | | | | | | | (<br>) | (<br>) |
| 軽量鋼矢板工 | 両側 全面<br>H=2.0m | m | | | | | | | | | | | | | | | | | | | (<br>) | (<br>) |
| ｲﾝﾀｰﾛｯｷﾝｸﾞ | 点字ﾌﾞﾛｯｸ | m2 | | 27.00 | | | | | | | | | | | | | | | | | (<br>27.00 | (<br>27 |

# 土 量 配 分 表

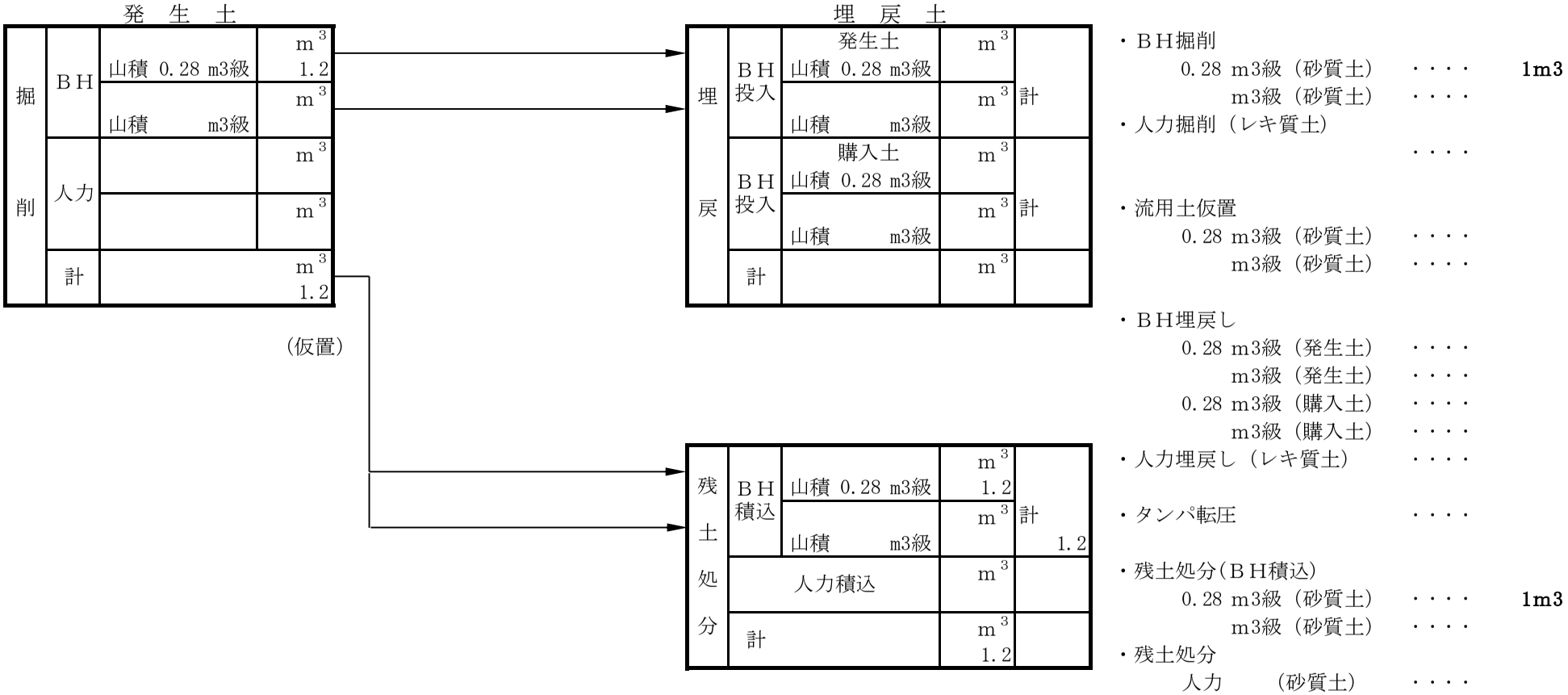


広島県水道広域連合企業団三原事務所

# 土 工 数 量 計 算 書

No,1

断面番号 ＝ 本復旧 L= 122.6 m

断面名称 ＝ 市道

管 控 除 ＝ × × π ／ 4 ＝

管 控 除 ＝ × × π ／ 4 ＝

1m当り

| 名 称 | 計 算 式 | 単 位 | 数 量 | 備 考 |
|---|---|---|---|---|
| 舗装切断工<br>As舗装版 t=15cm以下 | 立積計算書より | m | 140.50 | |
| 舗装版破砕工<br>As舗装版 t=10cm以下 | 立積計算書より | m2 | 197.70 | |
| 機械床掘工 BH0.28m3<br>砂・砂質土・礫質土 | 1.00 × 0.60 × 0.02 | m3 | 0.01 | |
| 機械埋戻工 BH0.28m3<br>タンパ締固め 購入土 | | m3 | 0.00 | |
| 機械埋戻工 BH0.28m3<br>タンパ締固め 発生土 | | m3 | 0.00 | |
| 下層路盤工(RC-30)<br>t=10cm | | m2 | 0.00 | |
| 上層路盤工(RM-30)<br>t=12cm | | m2 | 0.00 | |
| 路面本復旧(再生密粒As20mm、人力)<br>t= 5cm | 立積計算書より | m2 | 197.70 | |
| 残土処分工 4tDT<br>積込み 土砂 | 掘削土 流用土<br>0.01 － 0.00 ÷ 0.90 | m3 | 0.01 | |
| 残土処分工 4tDT<br>積込み アスファルト殻 | 197.70 × 0.05 － 0.01 × 122.60 | m3 | 8.41 | |
| 受入費<br>アスファルト殻 | 8.41 × 2.35 | t | 19.77 | |
| | | | | |
| | | | | |
| | | | | |
| | | | | |
| | | | | |

# 立　積　計　算　書

（第　2　号表）

| 測点番号 | 工種 / 距離 | 舗装（表層、歩道）　W1 | | | 摘　　要 | | | | |
|---|---|---|---|---|---|---|---|---|---|
| | | 断　面 | 平均断面 | 平 方 米 | | | | | |
| NO.18（1工区） | 20.00 | 2.10 | 1.20<br>2.10 | 9.8<br>20.8 | L= 8.20　止= 1.20　～ 1.20<br>L= 9.90　止= 2.10 | | | | |
| NO.19（1工区） | 20.00 | 1.65 | 2.10<br>1.65 | 8.6<br>26.2 | L= 4.10　止= 2.10<br>L= 15.90　止= 1.65 | | | | |
| NO.20（1工区） | 20.00 | 1.35 | 1.50 | 30.0 | | | | | |
| NO.21（1工区） | 20.00 | 1.35 | 1.35 | 27.0 | | | | | |
| NO.22（1工区） | 20.00 | 1.35 | 1.35 | 27.0 | | | | | |
| NO.23（1工区） | 20.00 | 1.35 | 1.35 | 27.0 | | | | | |
| | | | | | | | | | |
| | | | | | | | | | |
| | | | | | | | | | |
| 分岐等 | | | | 21.3 | | | | | |
| | | | | | | | | | |
| 計 | | | | 197.7 | | | | | |

# 立　積　計　算　書

（第　2　号表）

| 測点番号 | 工種 / 距離 | 舗装切断 | | | 摘　要 | | | | |
|---|---|---|---|---|---|---|---|---|---|
| | | 断　面 | 切断延長 | | | | | | |
| NO.18(1工区) | 20.00 | 2.00 | 25.70 | | 片切 9.30<br>両切 8.20 | | | | |
| NO.19(1工区) | 20.00 | 1.90 | 15.90 | | 片切 15.90 | | | | |
| NO.20(1工区) | 20.00 | 1.90 | 20.00 | | 片切 20.00 | | | | |
| NO.21(1工区) | 20.00 | 1.90 | 20.00 | | 片切 20.00 | | | | |
| NO.22(1工区) | 20.00 | 1.90 | 20.00 | | 片切 20.00 | | | | |
| NO.23(1工区) | 20.00 | 1.90 | 20.00 | | 片切 20.00 | | | | |
| | | | | | | | | | |
| 分岐等 | | | 18.9 | | | | | | |
| | | | | | | | | | |
| | | | | | | | | | |
| | | | | | | | | | |
| 計 | | | 140.5 | | | | | | |

# No.1 発進立坑構造図　S=1:30

## 平　面　図

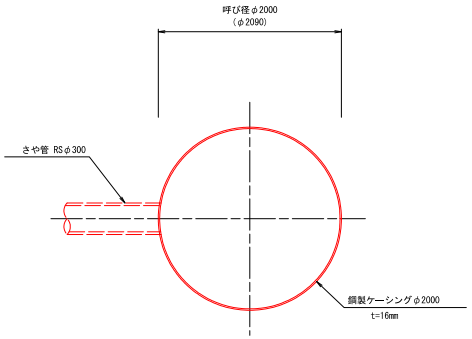


## 覆工板詳細図

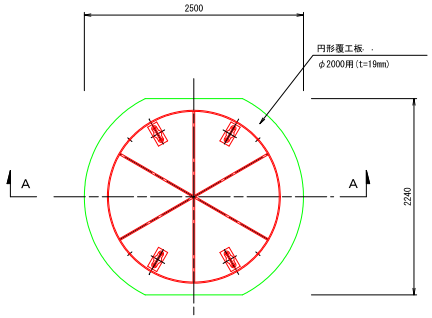


## A－A 断面図

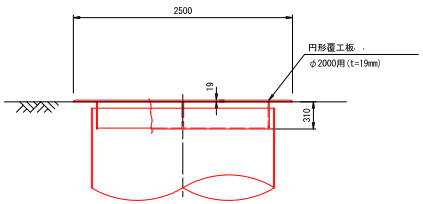





## 圧入掘削完了図

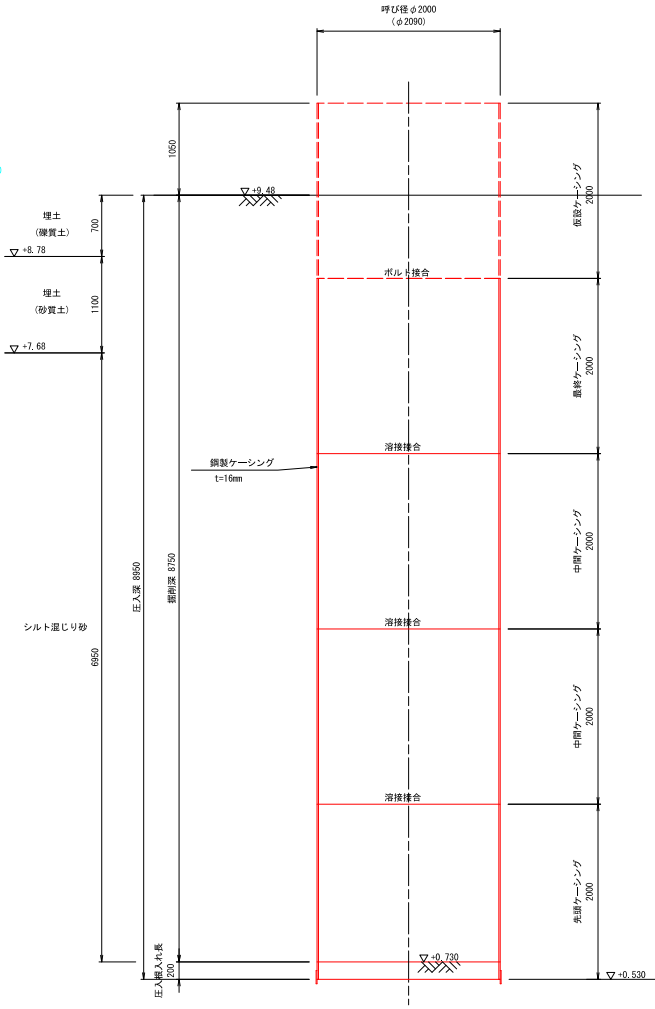


## 立坑完了図

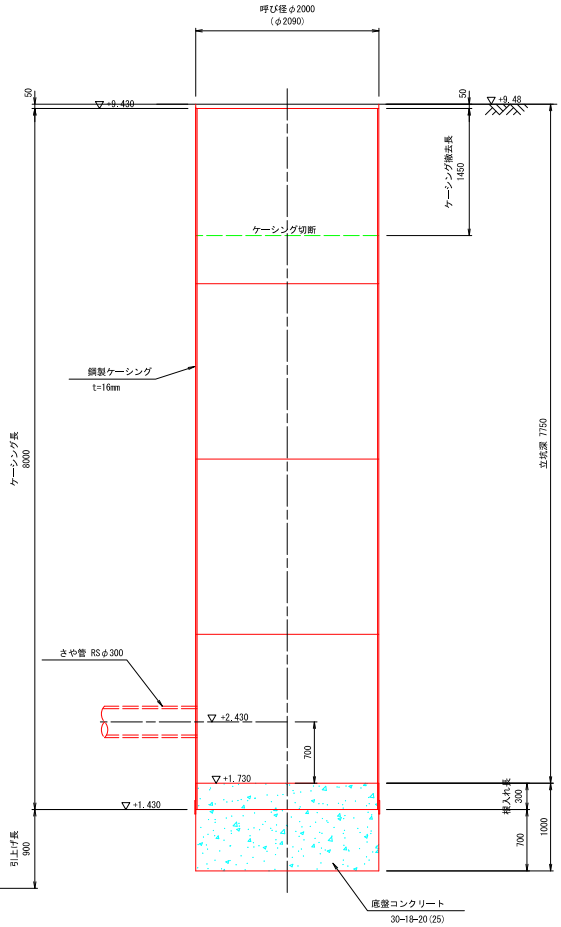


「この図面は、実際の図面を50%に縮小している。」

| 図面番号 | 参考－1 | 縮 尺 | 図 示 |
|---|---|---|---|
| 工事名称 | 市道土肥谷１号線φ75mm～φ150mm配水管布設替工事 | | |
| 種　別 | No.1 発進立坑構造図 | | |
| 工事場所 | 三原市本郷北四丁目 | | |
| 広島県水道広域連合企業団三原事務所 | | | |

# No.2 到達立坑構造図　S=1:30

## 平　面　図

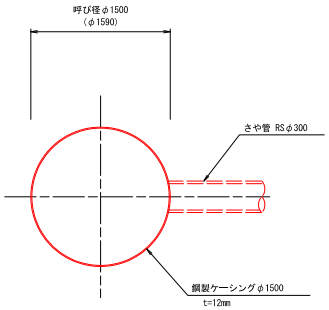


## 覆工板詳細図

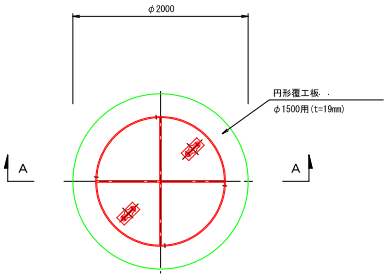


## A－A 断面図

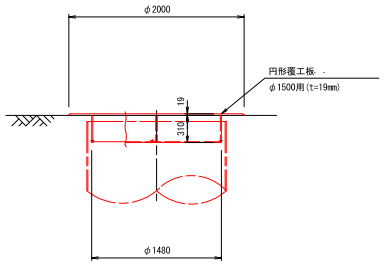


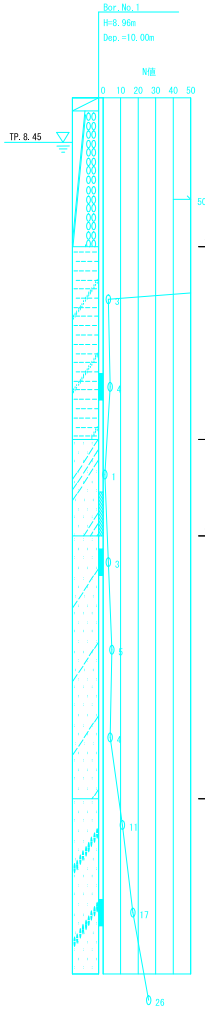


## 圧入掘削完了図

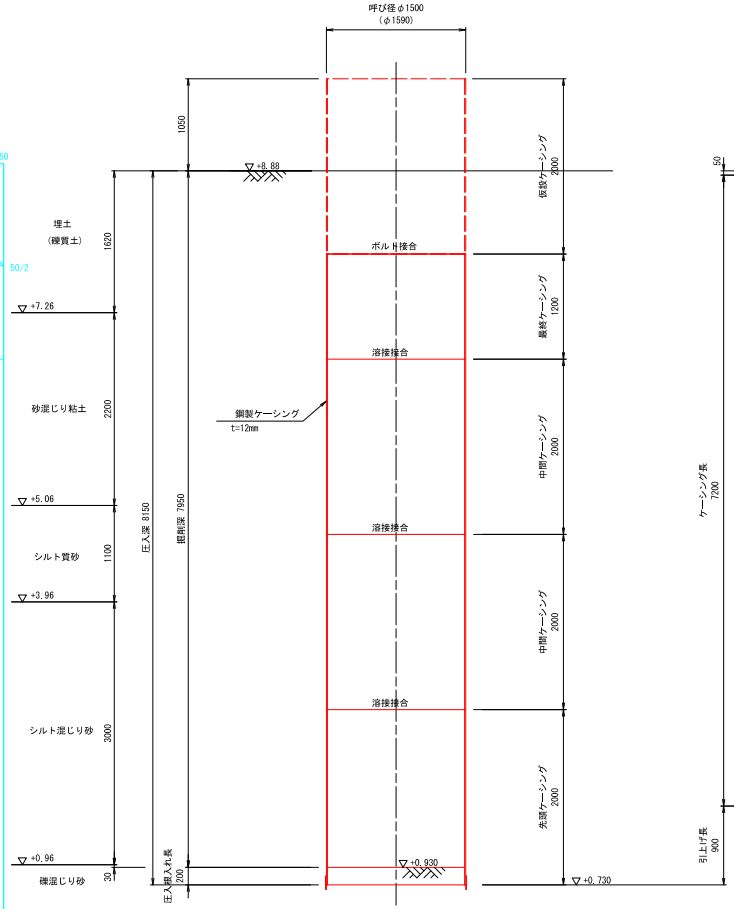


## 立坑完了図

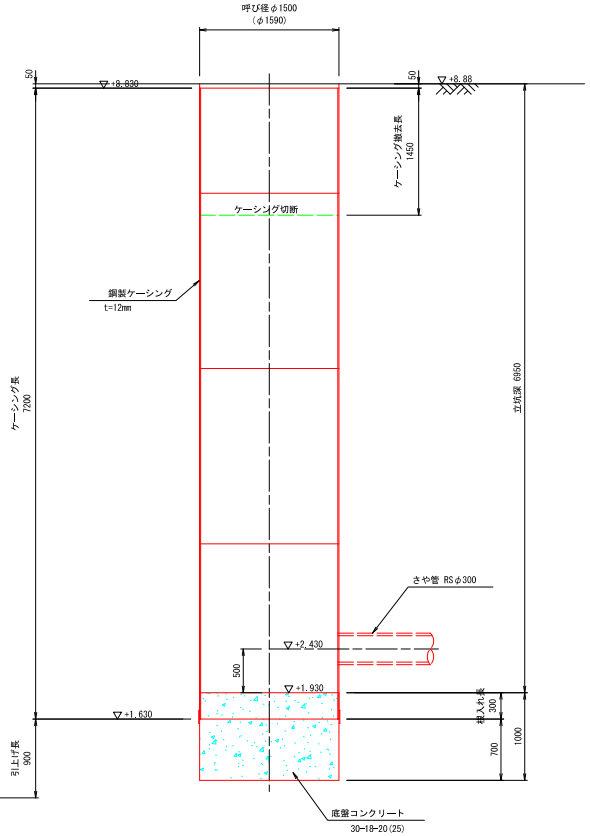


「この図面は、実際の図面を50%に縮小している。」

| 図面番号 | 参考－2 | 縮 尺 | 図 示 |
|---|---|---|---|
| 工事名称 | 市道土肥谷１号線φ75mm～φ150mm配水管布設替工事 | | |
| 種　別 | No.2 到達立坑構造図 | | |
| 工事場所 | 三原市本郷北四丁目 | | |
| 広島県水道広域連合企業団三原事務所 | | | |

# 土工掘削断面図　S=1:20

## 市道車道 本設土工 ①

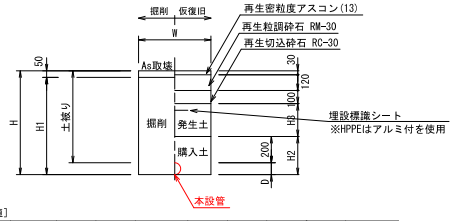


[参考値]

| 土工No | 呼び径 | D | W | 土被り | H | H1 | H2 | H3 | 備　考 |
|---|---|---|---|---|---|---|---|---|---|
| ①－1 | φ150 | 170 | 600 | 700 | 870 | 820 | 370 | 250 | DIP |
| ①－2 | φ150 | 170 | 600 | 1000 | 1170 | 1120 | 370 | 550 | DIP |
| ①－3 | φ150 | 170 | 600 | 1200 | 1370 | 1320 | 370 | 750 | DIP |
| ①－4 | φ100 | 130 | 600 | 700 | 830 | 780 | 330 | 250 | HPPE |
| ①－5 | φ100 | 130 | 600 | 1000 | 1130 | 1080 | 330 | 550 | HPPE |
| ①－6 | φ75 | 90 | 600 | 700 | 790 | 740 | 290 | 250 | DIP,HPPE |
| ①－7 | φ75 | 90 | 600 | 1000 | 1090 | 1040 | 290 | 550 | HPPE |
| ①－8 | φ50 | 60 | 600 | 700 | 760 | 710 | 260 | 250 | VLP |
| ①－9 | φ50 | 60 | 600 | 400 | 460 | 410 | 210 | － | VLP |

## 歩道 本設土工 ③

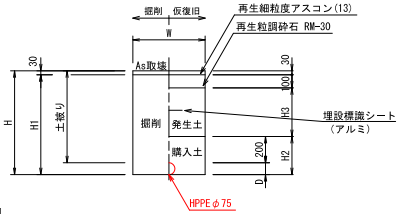


[参考値]

| 土工No | 呼び径 | D | W | 土被り | H | H1 | H2 | H3 | 備　考 |
|---|---|---|---|---|---|---|---|---|---|
| ③－1 | φ75 | 90 | 600 | 700 | 790 | 760 | 290 | 370 | HPPE |
| ③－2 | φ75 | 90 | 600 | 1400 | 1490 | 1460 | 290 | 1070 | HPPE |

## 市道車道 仮設土工 ⑤
(不断水割T字管)

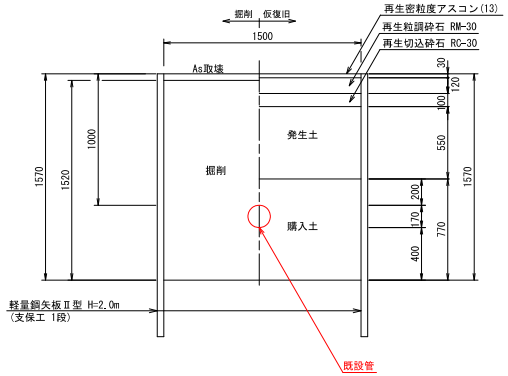


## 市道車道 本設土工 ②
(φ150布設)

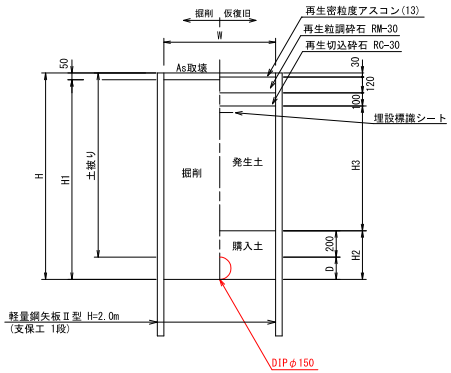


[参考値]

| 土工No | 呼び径 | D | W | 土被り | H | H1 | H2 | H3 | 備　考 |
|---|---|---|---|---|---|---|---|---|---|
| ②－1 | φ150 | 170 | 850 | 1400 | 1570 | 1520 | 370 | 950 | DIP |
| ②－2 | φ150 | 170 | 850 | 1500 | 1670 | 1620 | 370 | 1050 | DIP |

## 市道車道 撤去土工 ④

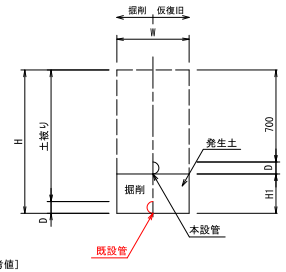


[参考値]

| 土工No | 呼び径 | D | W | 土被り | H | H1 | 備　考 |
|---|---|---|---|---|---|---|---|
| ④－1 | φ150 | 170 | 600 | 1000 | 1170 | 300 | DIP撤去 |
| ④－2 | φ150 | 170 | 600 | 1200 | 1370 | 500 | DIP撤去 |
| ④－3 | φ100 | 120 | 600 | 1000 | 1120 | 290 | DIP撤去 |

| 図面番号 | 参考 － 3 | 縮 尺 | S=1:20 |
|---|---|---|---|
| 工事名称 | 市道土肥谷１号線φ75mm～φ150mm配水管布設替工事 | | |
| 種　　別 | 土工掘削断面図 | | |
| 工事場所 | 三原市本郷北四丁目 | | |
| 広島県水道広域連合企業団三原事務所 | | | |

「この図面は、実際の図面を50%に縮小している。」

# 給水管切替標準図(1) S=nonscale

## タイプA PEφ20

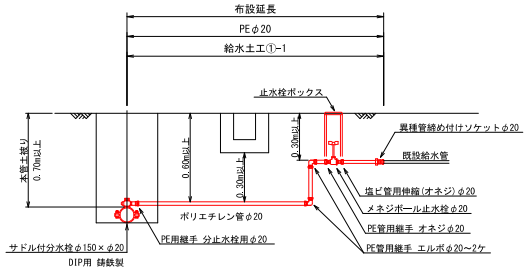


## タイプB PEφ20

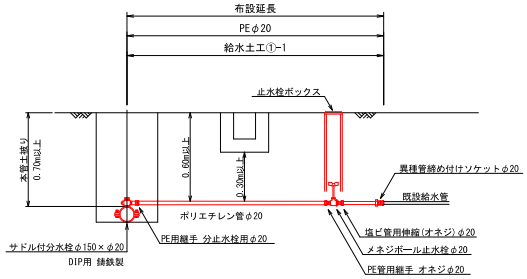


## タイプC PEφ25

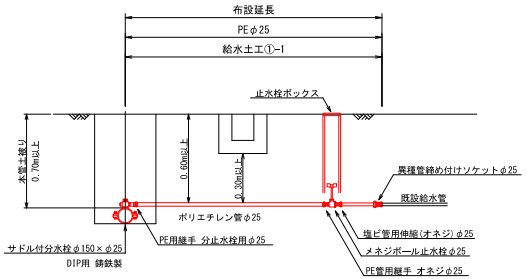


## 給水管集計表

| 番号 | メーター | 配水管 本管口径 | 配水管 土被り | 給水管 給水管口径 | 給水管 土被り | 給水管 外径D | タイプ | サドル付分水栓 φ150×φ50 | サドル付分水栓 φ150×φ40 | サドル付分水栓 φ150×φ25 | サドル付分水栓 φ150×φ20 | 仕切弁(BOX含む) φ75 | 仕切弁(BOX含む) φ50 | 止水栓(BOX含む) φ40 | 止水栓(BOX含む) φ25 | 止水栓(BOX含む) φ20 | 布設延長(m) | 土工延長(m) ①-1 | 土工延長(m) ①-2 | 土工延長(m) ①-3 | 土工延長(m) ①-4 | 備考 |
|---|---|---|---|---|---|---|---|---|---|---|---|---|---|---|---|---|---|---|---|---|---|---|
| ① | 046645 | φ150 | 700 | φ20 | 600 | 30 | D | | | | 1 | | | | | 1 | 4.1 | 3.8 | | | | ※ |
| ② | 046646 | φ150 | 700 | φ20 | 600 | 30 | A | | | | 1 | | | | | 1 | 2.5 | 2.2 | | | | |
| ③ | 046644 | φ150 | 700 | φ40 | 600 | 50 | G | | 1 | | | | | 1 | | | 3.8 | | 3.5 | | | ※ |
| ④ | 084464 | φ150 | 700 | φ20 | 600 | 30 | A | | | | 1 | | | | | 1 | 2.5 | 2.2 | | | | |
| ⑤ | 046647 | φ150 | 700 | φ20 | 600 | 30 | A | | | | 1 | | | | | 1 | 2.3 | 2.0 | | | | |
| ⑥ | 084465 | φ150 | 700 | φ20 | 600 | 30 | A | | | | 1 | | | | | 1 | 2.5 | 2.2 | | | | |
| ⑦ | 046401 | φ150 | 700 | φ25 | 600 | 30 | E | | | 1 | | | | | 1 | | 4.2 | 3.9 | | | | ※ |
| ⑧ | 046544他6 | φ150 | 700 | φ40 | 600 | 50 | F | | 1 | | | | | 1 | | | 3.6 | | 3.6 | | | |
| ⑨ | 046648 | φ150 | 700 | φ20 | 600 | 30 | A | | | | 1 | | | | | 1 | 3.8 | 3.5 | | | | |
| ⑩ | 046396 | φ150 | 700 | φ25 | 600 | 30 | C | | | 1 | | | | | 1 | | 4.0 | 4.0 | | | | |
| ⑪ | 046397 | φ150 | 700 | φ20 | 600 | 30 | B | | | | 1 | | | | | 1 | 4.0 | 4.0 | | | | |
| ⑫ | 046402 | φ150 | 700 | φ20 | 600 | 30 | B | | | | 1 | | | | | 1 | 5.5 | 5.5 | | | | 現地確認不可 |
| ⑬ | 046403 | φ150 | 700 | φ20 | 600 | 30 | B | | | | 1 | | | | | 1 | 5.5 | 5.5 | | | | 現地確認不可 |
| ⑭ | 046543 | φ150 | 700 | φ50 | 600 | 60 | H | 1 | | | | | 1 | | | | 7.5 | | | 6.2 | | ※ |
| ⑮ | 045917 | φ75 | 700 | φ75 | 600 | 90 | I | | | | | 1 | | | | | 1.5 | | | | 1.5 | |
| 計 | | | | | | | | 1 | 2 | 2 | 9 | 1 | 1 | 2 | 2 | 9 | 57.3 | 38.8 | 7.1 | 6.2 | 1.5 | |
| | | | | | | A-5 B-3 C-1 D-1 | E-1 F-1 G-1 H-1 | | | | | | | | | | | | | | | |

※BOXカルバート横断

φ75 1.5m 1箇所 計 1.5m
φ50 7.5m 1箇所 計 7.5m
φ40 3.7m(平均) 2箇所 計 7.4m
φ25 4.1m(平均) 2箇所 計 8.2m
φ20 3.6m(平均) 9箇所 計32.7m

## タイプD PEφ20

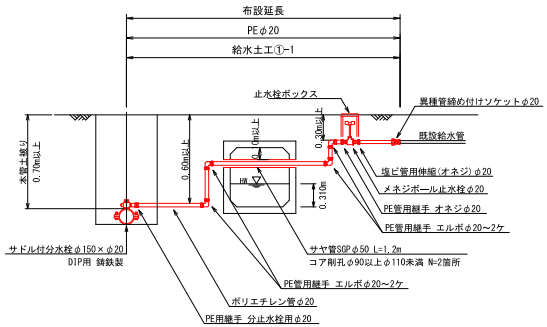


※ハンチ下に施工すること(ハンチ高さは0.10m)

## タイプE PEφ25

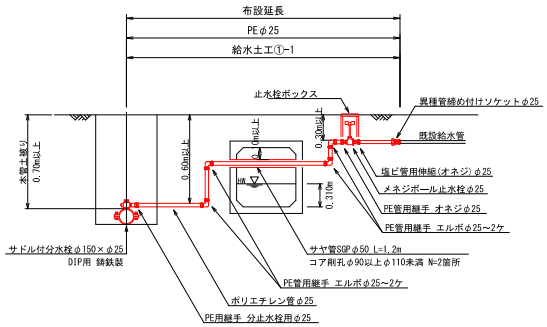


※ハンチ下に施工すること(ハンチ高さは0.10m)

| 図面番号 | 参考 - 4 | 縮 尺 | S=NONSCALE |
|---|---|---|---|
| 工事名称 | i市道土肥谷1号線φ75mm～φ150mm配水管布設替工事 | | |
| 種　別 | 給水管切替標準図(1) | | |
| 工事場所 | 三原市本郷北四丁目 | | |
| 広島県水道広域連合企業団三原事務所 | | | |

「この図面は、実際の図面を50%に縮小している。」

# 給水管切替標準図(2) S=nonscale

## タイプF PEφ40

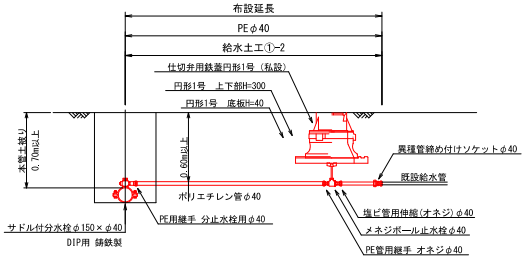


## タイプH PEφ50

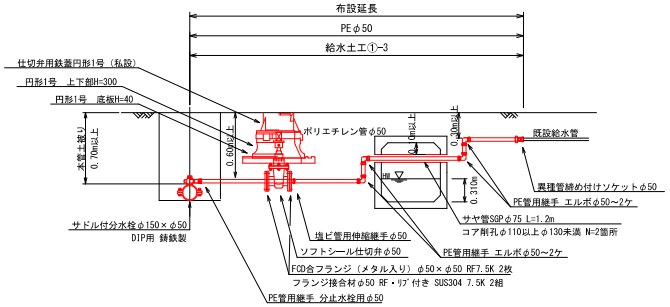


※ハンチ下に施工すること(ハンチ高さは0.10m)

## タイプG PEφ40

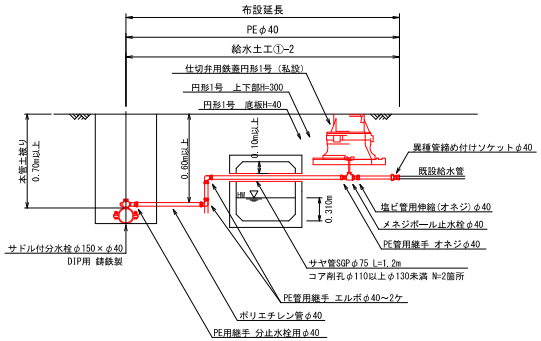


※ハンチ下に施工すること(ハンチ高さは0.10m)

## タイプI HPPEφ75

※配管図4参照

# 給水管標準掘削断面図 S=1:20

市道車道 給水土工 ①
φ20・φ25・φ40・φ50・φ75(W=0.60m)

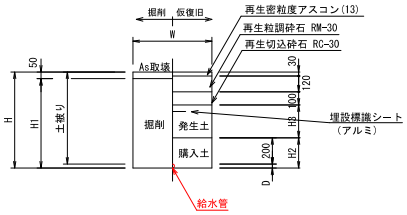


[参考値]

| 土工No | 呼び径 | D | W | 土被り | H | H1 | H2 | H3 | 備　考 |
|---|---|---|---|---|---|---|---|---|---|
| ①-1 | φ20・φ25 | 30 | 600 | 600 | 630 | 580 | 230 | 150 | PE |
| ①-2 | φ40 | 50 | 600 | 600 | 650 | 600 | 250 | 150 | PE |
| ①-3 | φ50 | 60 | 600 | 600 | 660 | 610 | 260 | 150 | PE |
| ①-4 | φ75 | 90 | 600 | 600 | 690 | 640 | 290 | 150 | HPPE |

| 図面番号 | 参考 － 5 | 縮 尺 | S=NONSCALE,1:20 |
|---|---|---|---|
| 工事名称 | 市道土肥谷１号線φ75mm～φ150mm配水管布設替工事 | | |
| 種　　別 | 給水管切替標準図(2)，給水管標準掘削断面図 | | |
| 工事場所 | 三原市本郷北四丁目 | | |
| 広島県水道広域連合企業団三原事務所 | | | |

「この図面は、実際の図面を50%に縮小している。」

# 仮設平面図(1)　S=1:500

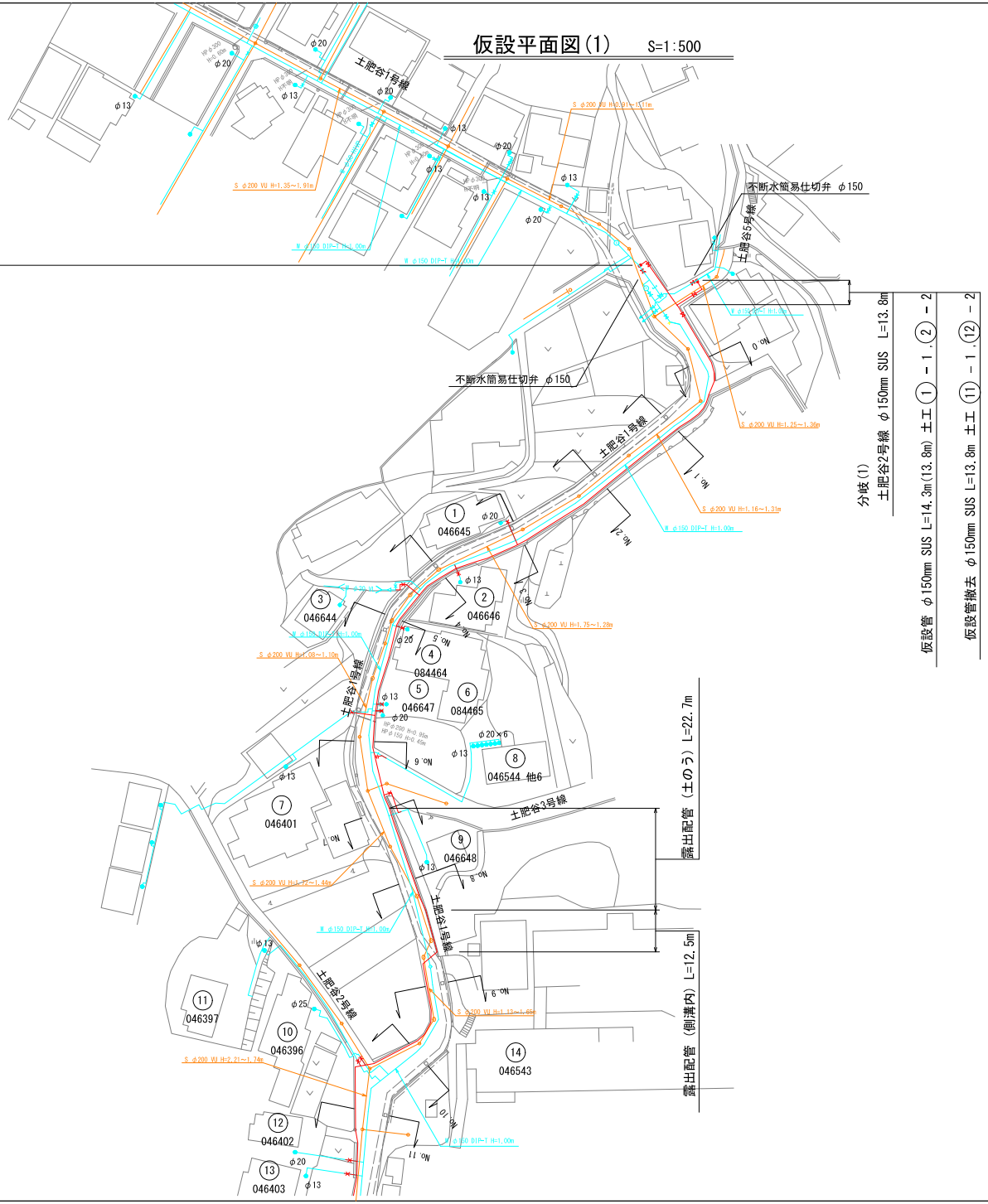


全延長 φ150mm～φ75mm SUS L=514.4m(506.7m)

土肥谷1号線 φ150mm SUS L=344.2m

仮設管 φ150mm SUS L=347.7m(344.2m) 土工 ①-1,②-2,②-3,③

仮設管撤去 φ150mm SUS L=344.2m ⑪-1,⑫-2,⑫-3,⑬

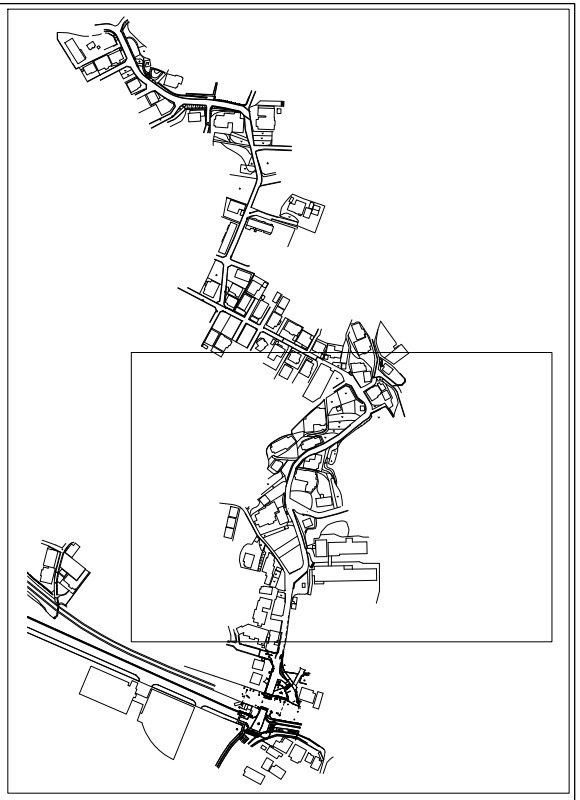

| | | | |
|---|---|---|---|
| 図面番号 | 参考 － 6 | 縮 尺 | S=1:500 |
| 工事名称 | 市道土肥谷１号線φ75mm～φ150mm配水管布設替工事 | | |
| 種　別 | 仮設平面図(1) | | |
| 工事場所 | 三原市本郷北四丁目 | | |
| 広島県水道広域連合企業団三原事務所 | | | |

「この図面は、実際の図面を50%に縮小している。」

# 仮設平面図(2)　S=1:500

全延長 φ150mm～φ75mm SUS L=514.4m(506.7m)

土肥谷1号線 φ150mm SUS L=344.2m

仮設管 φ150mm SUS L=347.7m(344.2m) 土工 ①-1,②-2,②-3,③

仮設管撤去 φ150mm SUS L=344.2m ⑪-1,⑫-2,⑫-3,⑬

分岐(2)

国行上片山線 φ100mm SUS L=14.1m

仮設管 φ100mm SUS L=14.8m(14.1m) 土工 ①-2,②-4

仮設管撤去 φ100mm SUS L=14.1m 土工 ⑪-2,⑫-4

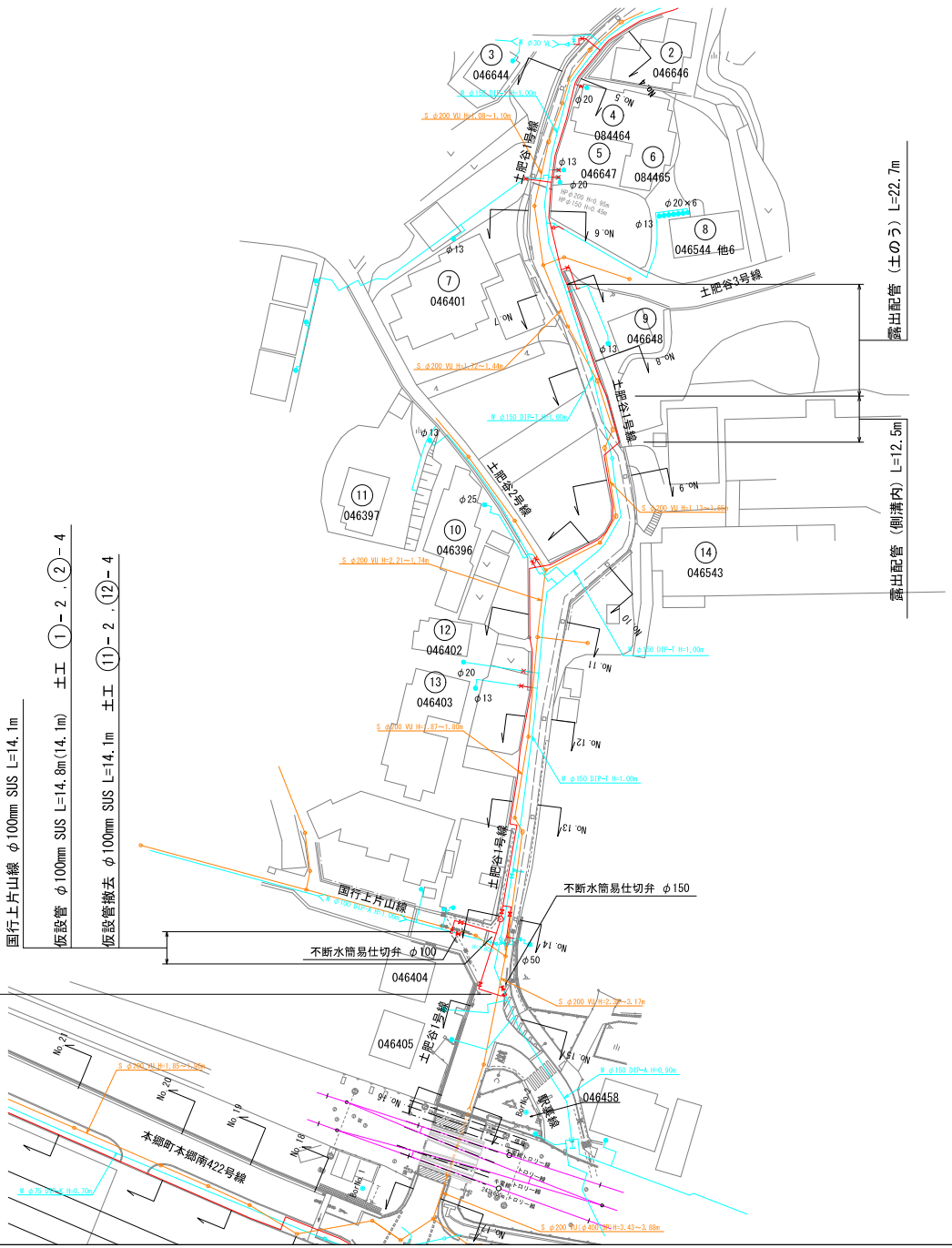


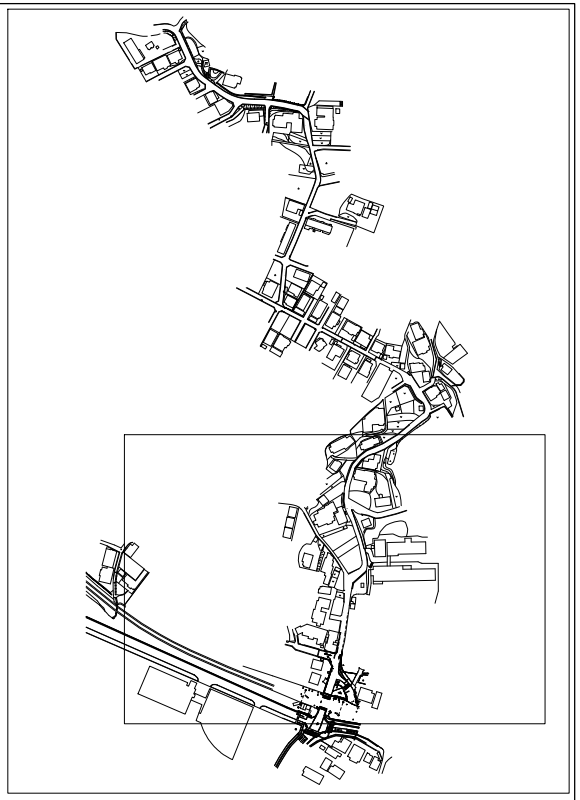

| | | | |
|---|---|---|---|
| 図面番号 | 参考 － 7 | 縮 尺 | S=1:500 |
| 工事名称 | 市道土肥谷１号線φ75mm～φ150mm配水管布設替工事 | | |
| 種　別 | 仮設平面図(2) | | |
| 工事場所 | 三原市本郷北四丁目 | | |
| 広島県水道広域連合企業団三原事務所 | | | |

「この図面は、実際の図面を50%に縮小している。」

# 仮設平面図(3)　S=1:500

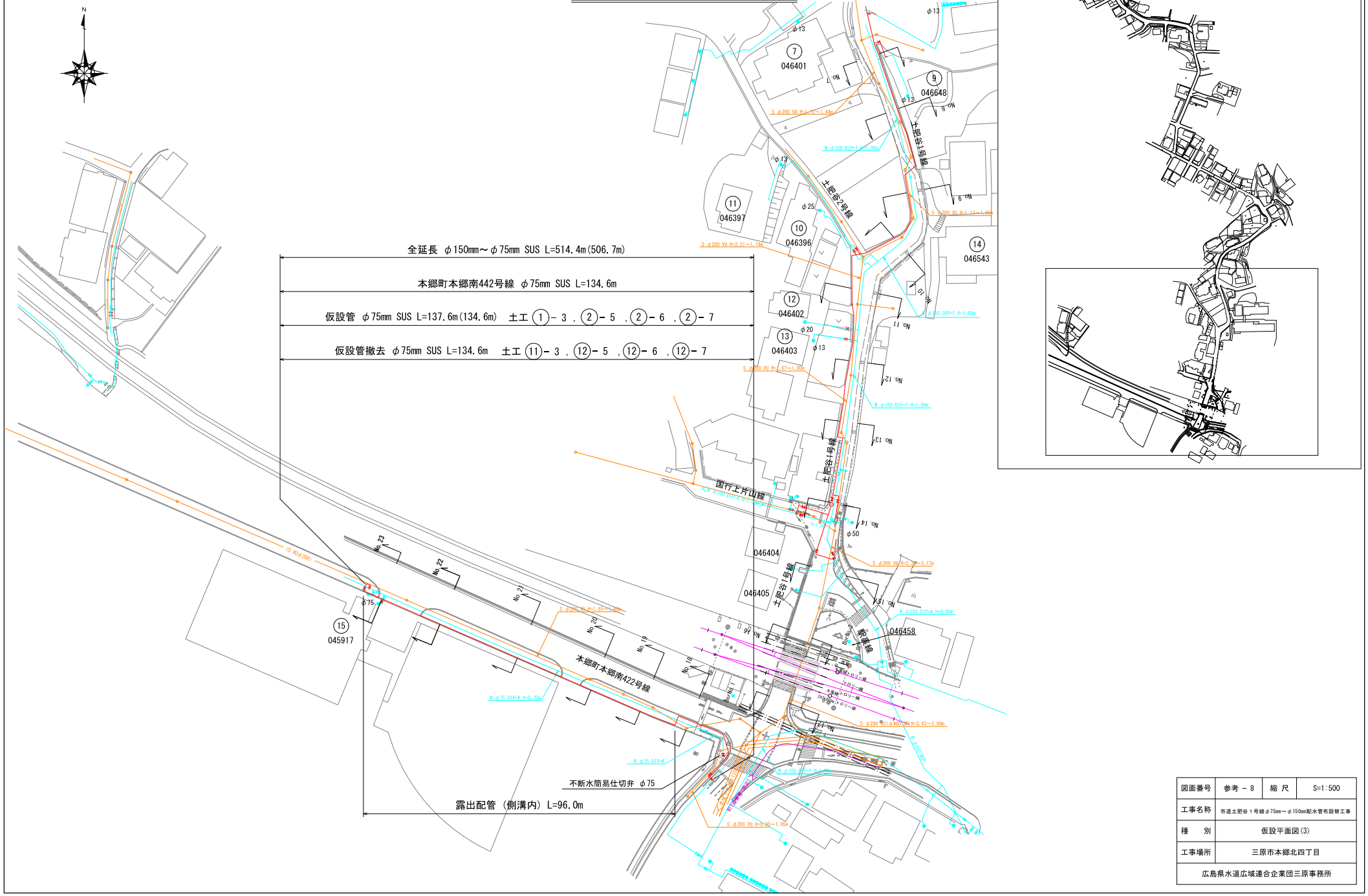


| 図面番号 | 参考 － 8 | 縮 尺 | S=1:500 |
|---|---|---|---|
| 工事名称 | 市道土肥谷１号線φ75mm～φ150mm配水管布設替工事 | | |
| 種　別 | 仮設平面図(3) | | |
| 工事場所 | 三原市本郷北四丁目 | | |
| 広島県水道広域連合企業団三原事務所 | | | |

「この図面は、実際の図面を50%に縮小している。」

# 仮設配管図(1)　S=NONSCALE

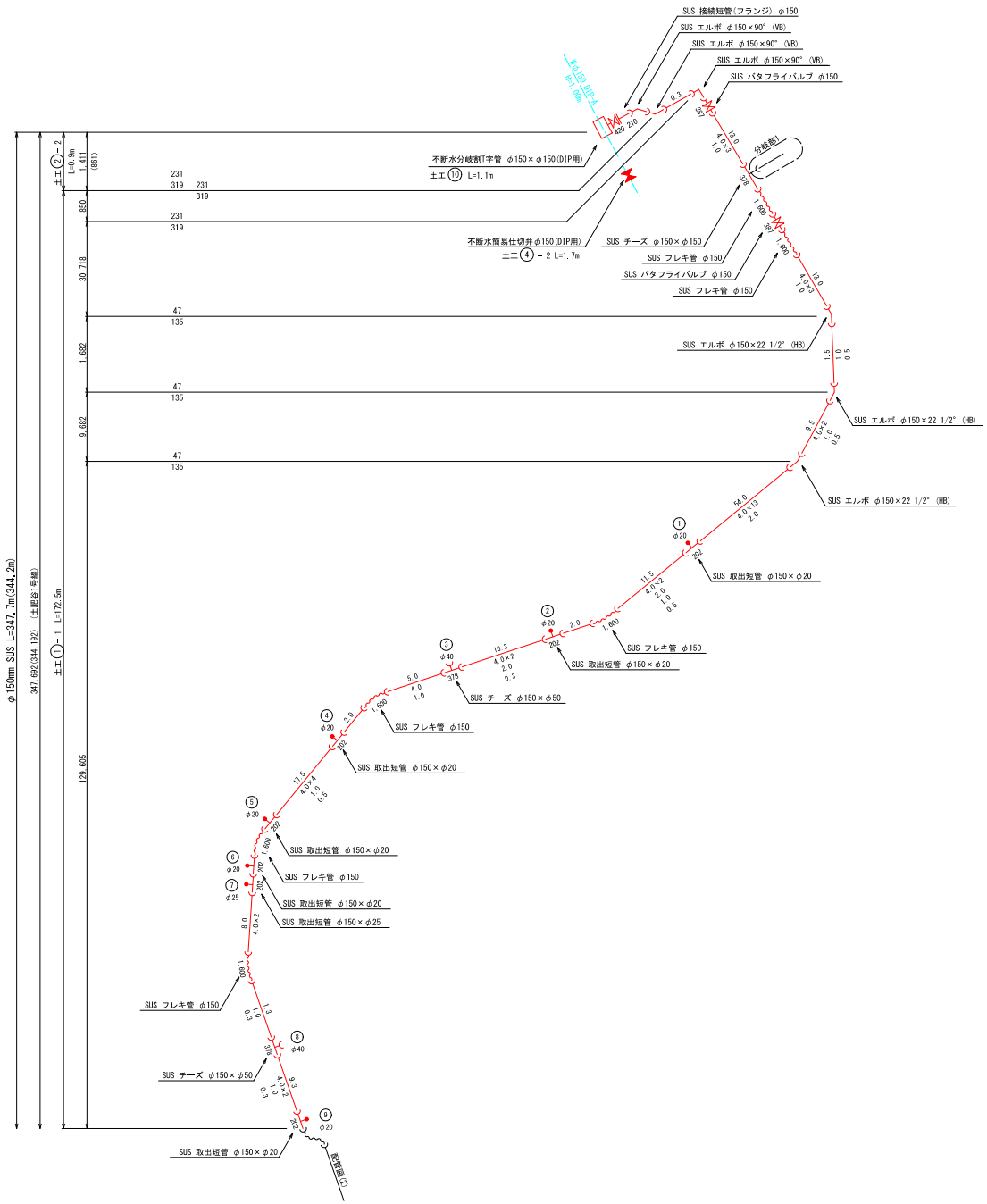


## 分岐部1詳細図

S=nonscale

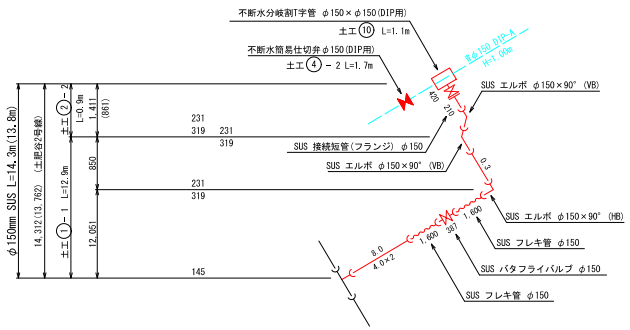


本設延長集計表(m)

| 配管図 | φ150 | φ75 |
|---|---|---|
| (1) | 173.948(173.398) | |
| (2) | 130.389(128.289) | |
| (3) | 43.355(42.505) | 137.556(134.628) |
| 計 | 347.692(344.192) | 137.556(134.628) |
| | 485.248(478.820) | |

分岐部延長集計表(m)

| 配管図 | φ150 | φ100 |
|---|---|---|
| (1)分岐部1 | 14.312(13.762) | |
| (3)分岐部2 | | 14.812(14.145) |
| 計 | 14.312(13.762) | 14.812(14.145) |
| | 29.124(27.907) | |

全延長集計表(m)

| 配管図 | φ150 | φ100 | φ75 |
|---|---|---|---|
| (1) | 188.260(187.160) | | |
| (2) | 130.389(128.289) | | |
| (3) | 43.355(42.505) | 14.812(14.145) | 137.556(134.628) |
| 計 | 362.004(357.954) | 14.812(14.145) | 137.556(134.628) |
| | 514.372(506.727) | | |

資材表記一覧

| 資材名称 | 記号 | 資材名称 | 記号 |
|---|---|---|---|
| 直　管 | | 受 × 受 | |
| フレキ管 | | 取り出し短管 | |
| エルボ | | 仮設消火栓 | |
| チーズ | | | |
| バルブ | | | |

## 注　記

○（　）書きの配管寸法は、平面長を示す。

○ 現場状況に応じ責任者の指示を仰ぎ、矢板を考慮する。

○ 地下構造物、埋設物及び既設管には十分注意して施工のこと。

| 図面番号 | 参考 − 9 | 縮 尺 | S=NONSCALE |
|---|---|---|---|
| 工事名称 | 市道土肥谷１号線φ75mm～φ150mm配水管布設替工事 | | |
| 種　別 | 仮設配管図(1) | | |
| 工事場所 | 三原市本郷北四丁目 | | |
| 広島県水道広域連合企業団三原事務所 | | | |

「この図面は、実際の図面を50%に縮小している。」

# 仮設配管図(2)　S=NONSCALE

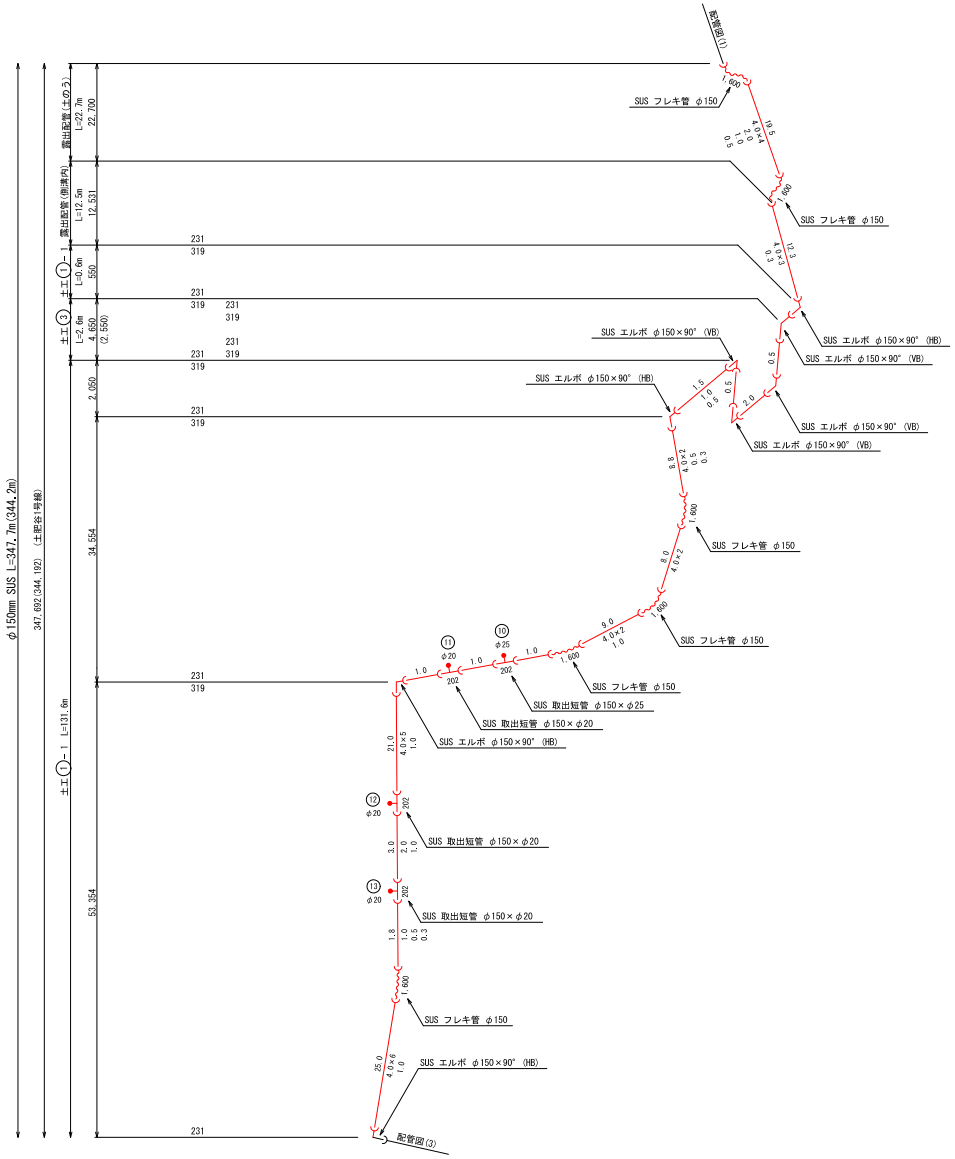


## 管固定工標準図

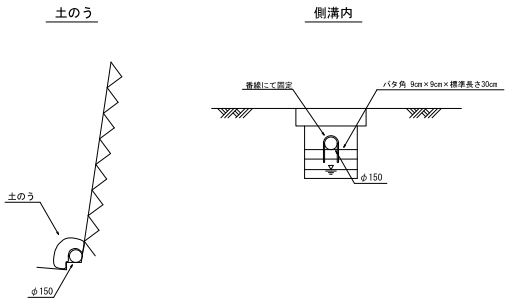


| 資材表記一覧 | | | |
|---|---|---|---|
| 資材名称 | 記号 | 資材名称 | 記号 |
| 直　管 | | 受　×　受 | |
| フレキ管 | | 取り出し短管 | |
| エルボ | | 仮設消火栓 | |
| チーズ | | | |
| バルブ | | | |

## 注　記

○（　）書きの配管寸法は、平面長を示す。

○ 現場状況に応じ責任者の指示を仰ぎ、矢板を考慮する。

○ 地下構造物、埋設物及び既設管には十分注意して施工のこと。

| 図面番号 | 参考 -10 | 縮 尺 | S=NONSCALE |
|---|---|---|---|
| 工事名称 | 市道土肥谷１号線φ75mm～φ150mm配水管布設替工事 | | |
| 種　別 | 仮設配管図(2) | | |
| 工事場所 | 三原市本郷北四丁目 | | |
| 広島県水道広域連合企業団三原事務所 | | | |

「この図面は、実際の図面を50%に縮小している。」

# 仮設配管図(3)　S=NONSCALE

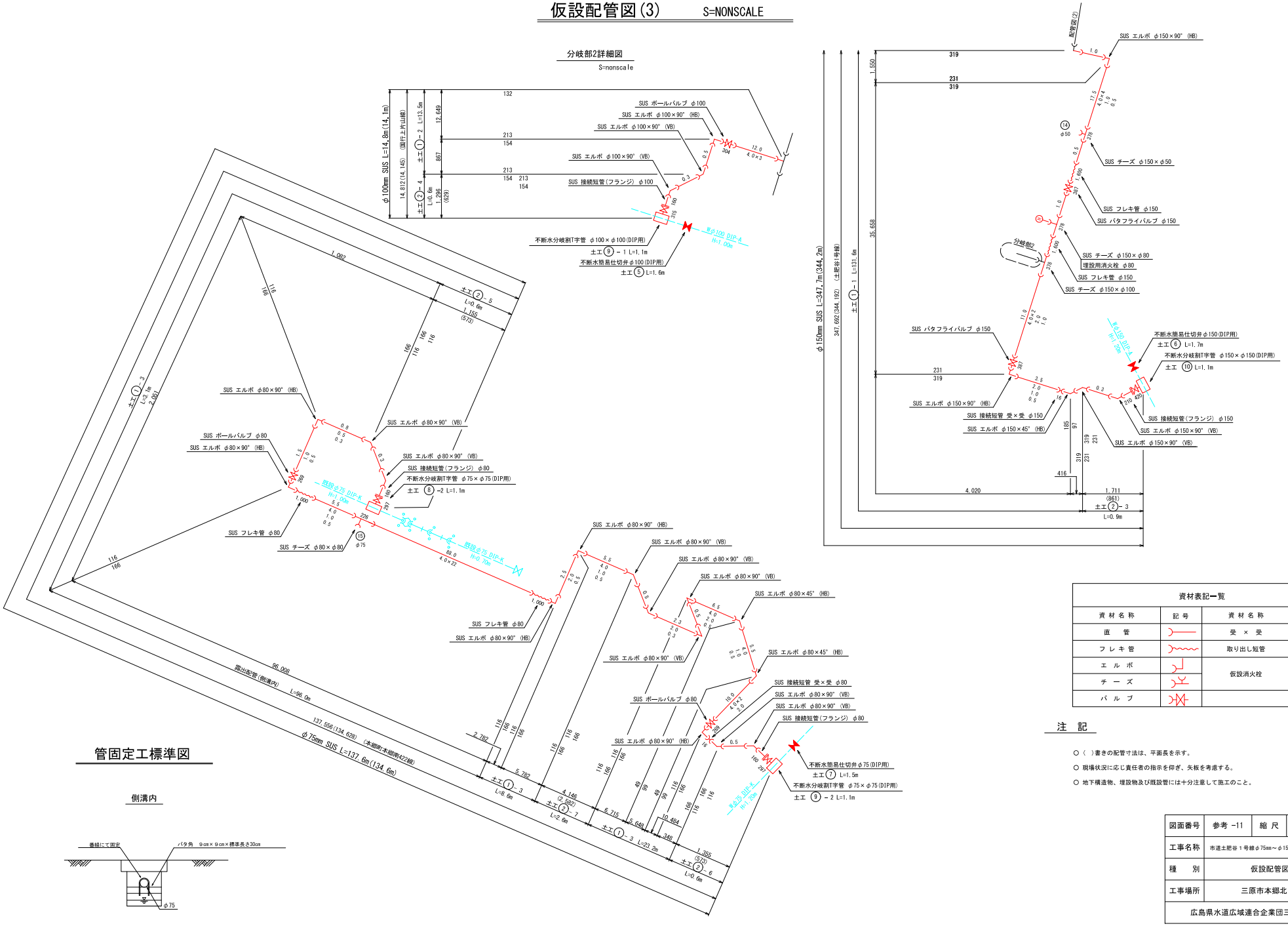
分岐部2詳細図
S=nonscale
φ100mm SUS L=14.8m(14.1m)
φ150mm SUS L=347.7m(344.2m)
φ75mm SUS L=137.6m(134.6m)
96.006
137.556(134.626)
SUS ボールバルブ φ100
SUS エルボ φ100×90°(HB)
SUS エルボ φ100×90°(VB)
SUS 接続短管(フランジ) φ100
不断水分岐割T字管 φ100×φ100(DIP用)
不断水簡易仕切弁φ100(DIP用)
SUS エルボ φ150×90°(HB)
SUS チーズ φ150×φ50
SUS フレキ管 φ150
SUS バタフライバルブ φ150
SUS チーズ φ150×φ80
埋設用消火栓 φ80
SUS チーズ φ150×φ100
不断水簡易仕切弁φ150(DIP用)
不断水分岐割T字管 φ150×φ150(DIP用)
SUS エルボ φ150×45°(HB)
SUS 接続短管 受×受 φ150
SUS 接続短管(フランジ) φ150
SUS エルボ φ150×90°(VB)
SUS エルボ φ80×90°(HB)
SUS エルボ φ80×90°(VB)
SUS ボールバルブ φ80
SUS 接続短管(フランジ) φ80
不断水分岐割T字管 φ75×φ75(DIP用)
SUS フレキ管 φ80
SUS チーズ φ80×φ80
SUS エルボ φ80×45°(HB)
SUS 接続短管 受×受 φ80
不断水簡易仕切弁φ75(DIP用)
既設φ75 DIP-K
新φ100 DIP-K
新φ150 DIP-K
新φ75 DIP-K
配管図(2)
分岐部2
土工①-1 L=131.6m
土工①-2 L=13.5m
土工①-3 L=23.2m
土工②-1 L=2.6m
土工②-2 L=0.6m
土工②-3 L=0.9m
土工②-4 L=0.6m
土工②-5 L=0.6m
土工②-6 L=0.6m
土工⑤ L=1.6m
土工⑥ L=1.7m
土工⑦ L=1.5m
土工⑧-2 L=1.1m
土工⑨-1 L=1.1m
土工⑨-2 L=1.1m
土工⑩ L=1.1m
35.658
1.550
4.020
1.711
(861)
(573)
(629)
(1.155)
(2.592)
(2.082)
(4.146)
(6.715)
(5.649)
(10.494)
(1.365)
(349)
(416)
(185)
(97)
(210)
(400)
(267)
(376)
(660)
(891)
(1.660)
(304)
(315)
(160)
(289)
(1.000)
(220)
(287)
(2.782)
(5.782)
(1.082)
(116)
(166)
(319)
(231)
(319)
(231)
(319)
(231

# 仮設土工掘削断面図(1)　S=1:20

## 市道車道 仮設土工 ①

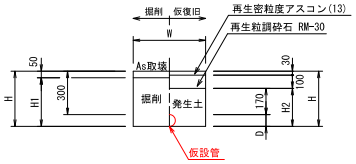


[参考値]

| 土工No | 呼び径 | D | W | 土被り | H | H1 | H2 | H3 | 備　考 |
|---|---|---|---|---|---|---|---|---|---|
| ①－1 | φ150 | 170 | 600 | 300 | 470 | 420 | 340 | － | SUS |
| ①－2 | φ100 | 120 | 600 | 300 | 420 | 370 | 290 | － | SUS |
| ①－3 | φ80 | 90 | 600 | 300 | 390 | 340 | 260 | － | SUS |

## 市道車道 仮設土工 ②

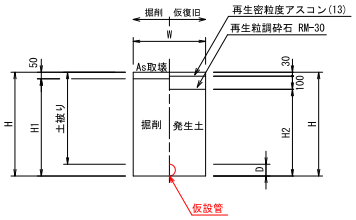


[参考値]

| 土工No | 呼び径 | D | W | 土被り | H | H1 | H2 | 備　考 |
|---|---|---|---|---|---|---|---|---|
| ②－1 | φ150 | 170 | 600 | 700 | 870 | 820 | 740 | SUS |
| ②－2 | φ150 | 170 | 600 | 1000 | 1170 | 1120 | 1040 | SUS |
| ②－3 | φ150 | 170 | 600 | 1200 | 1370 | 1320 | 1240 | SUS |
| ②－4 | φ100 | 120 | 600 | 1000 | 1120 | 1070 | 990 | SUS |
| ②－5 | φ80 | 90 | 600 | 1000 | 1090 | 1040 | 960 | SUS |
| ②－6 | φ80 | 90 | 600 | 1200 | 1290 | 1240 | 1160 | SUS |
| ②－7 | φ80 | 90 | 600 | 1400 | 1490 | 1440 | 1360 | SUS |

## 市道車道 仮設土工 ③
(φ150布設)

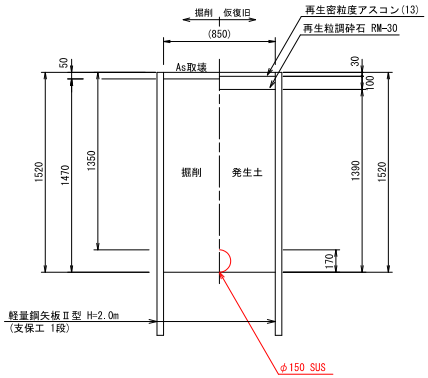


## 市道車道 仮設土工 ④
(φ150不断水簡易仕切弁)

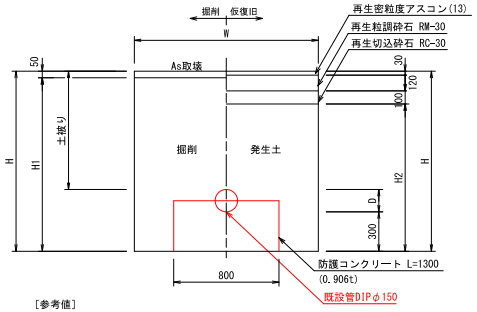


[参考値]

| 土工No | 呼び径 | D | W | 土被り | H | H1 | H2 | 備　考 |
|---|---|---|---|---|---|---|---|---|
| ④－1 | φ150 | 170 | 1400 | 700 | 1170 | 1120 | 920 | DIP |
| ④－2 | φ150 | 170 | 1400 | 1000 | 1470 | 1420 | 1220 | DIP |

## 市道車道 仮設土工 ⑤
(φ100不断水簡易仕切弁)

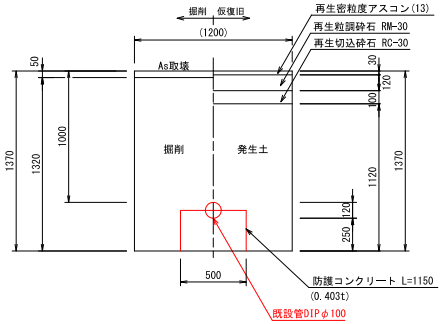


## 市道車道 仮設土工 ⑥
(φ150不断水簡易仕切弁)

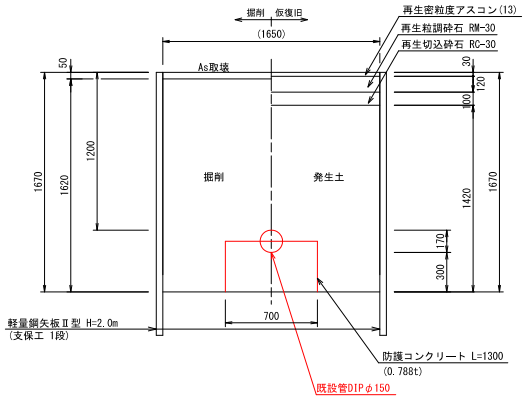


## 市道車道 仮設土工 ⑦
(φ75不断水簡易仕切弁)

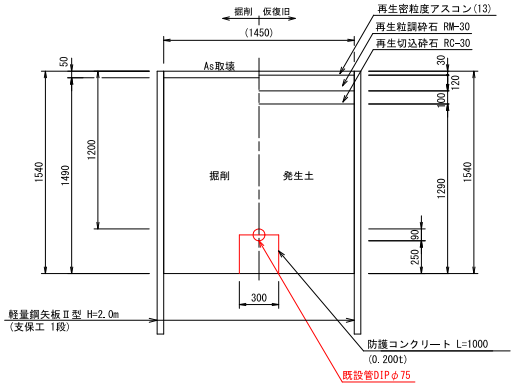


## 市道車道 仮設土工 ⑧
(不断水割T字管)

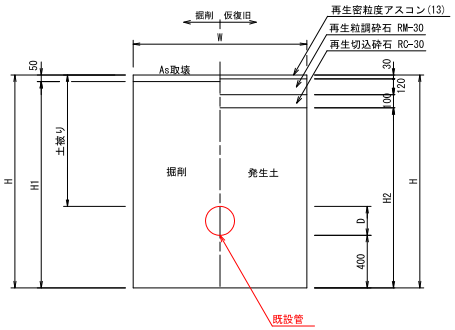


[参考値]

| 土工No | 本管呼び径 | 分岐口径 | D | W | 土被り | H | H1 | H2 | 備　考 |
|---|---|---|---|---|---|---|---|---|---|
| ⑧－1 | φ150 | φ150 | 170 | 1200 | 700 | 1270 | 1220 | 1020 | DIP×SUS |
| ⑧－2 | φ75 | φ75 | 90 | 1000 | 1000 | 1490 | 1440 | 1240 | DIP×SUS |

| | | | |
|---|---|---|---|
| 図面番号 | 参考 -12 | 縮 尺 | S=1:20 |
| 工事名称 | 市道土肥谷１号線φ75mm～φ150mm配水管布設替工事 | | |
| 種　別 | 仮設土工掘削断面図(1) | | |
| 工事場所 | 三原市本郷北四丁目 | | |
| 広島県水道広域連合企業団三原事務所 | | | |

「この図面は、実際の図面を50%に縮小している。」

# 仮設土工掘削断面図(2)　S=1:20

## 市道車道 仮設土工 ⑨
（不断水割T字管）

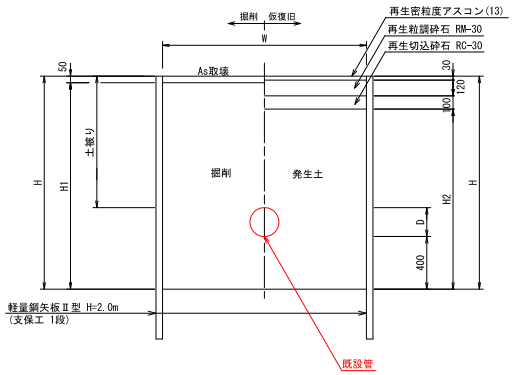


［参考値］

| 土工No | 本管呼び径 | 分岐口径 | D | W | 土被り | H | H1 | H2 | 備　考 |
|---|---|---|---|---|---|---|---|---|---|
| ⑨－1 | φ100 | φ100 | 120 | 1350 | 1000 | 1520 | 1470 | 1270 | DIP×SUS |
| ⑨－2 | φ75 | φ75 | 90 | 1250 | 1200 | 1690 | 1640 | 1440 | DIP×SUS |

## 市道車道 仮設土工 ⑪
（撤去）

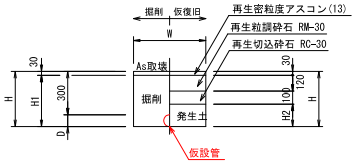


［参考値］

| 土工No | 呼び径 | D | W | 土被り | H | H1 | H2 | 備　考 |
|---|---|---|---|---|---|---|---|---|
| ⑪－1 | φ150 | 170 | 600 | 300 | 470 | 440 | 220 | SUS |
| ⑪－2 | φ100 | 120 | 600 | 300 | 420 | 390 | 170 | SUS |
| ⑪－3 | φ80 | 90 | 600 | 300 | 390 | 360 | 140 | SUS |

## 市道車道 仮設土工 ⑬
（φ150撤去）

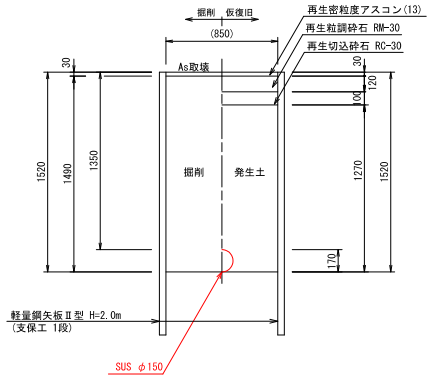


## 市道車道 仮設土工 ⑩
（不断水割T字管）

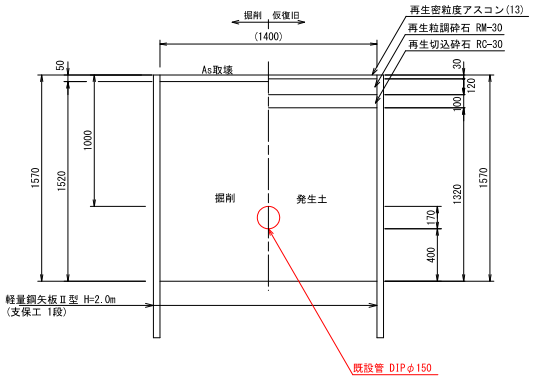


## 市道車道 仮設土工 ⑫
（撤去）

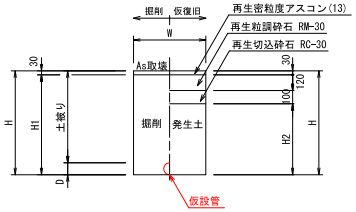


［参考値］

| 土工No | 呼び径 | D | W | 土被り | H | H1 | H2 | 備　考 |
|---|---|---|---|---|---|---|---|---|
| ⑫－1 | φ150 | 170 | 600 | 700 | 870 | 840 | 620 | SUS |
| ⑫－2 | φ150 | 170 | 600 | 1000 | 1170 | 1140 | 920 | SUS |
| ⑫－3 | φ150 | 170 | 600 | 1200 | 1370 | 1340 | 1120 | SUS |
| ⑫－4 | φ100 | 120 | 600 | 1000 | 1120 | 1090 | 870 | SUS |
| ⑫－5 | φ80 | 90 | 600 | 1000 | 1090 | 1060 | 840 | SUS |
| ⑫－6 | φ80 | 90 | 600 | 1200 | 1290 | 1260 | 1040 | SUS |
| ⑫－7 | φ80 | 90 | 600 | 1400 | 1490 | 1460 | 1240 | SUS |

## 仮設消火栓取付標準図　S=1:10
（φ150）

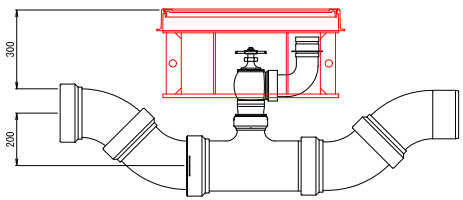


| 図面番号 | 参考 -13 | 縮 尺 | S=1:20,1:10 |
|---|---|---|---|
| 工事名称 | 市道土肥谷１号線φ75mm～φ150mm配水管布設替工事 | | |
| 種　別 | 仮設土工掘削断面図(2) | | |
| 工事場所 | 三原市本郷北四丁目 | | |
| 広島県水道広域連合企業団三原事務所 | | | |

「この図面は、実際の図面を50%に縮小している。」

# 仮設給水管詳細図　S=nonscale

タイプA φ20

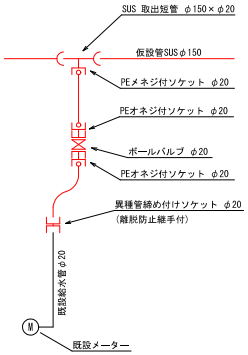


タイプB φ25

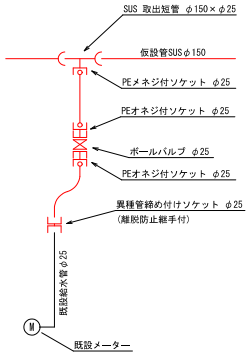


タイプC φ40

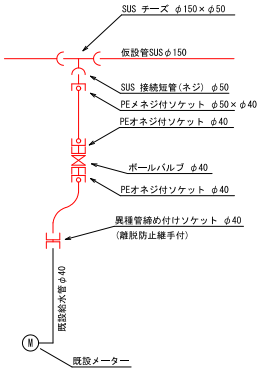


タイプD φ50

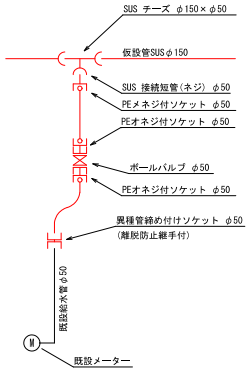


タイプE φ75

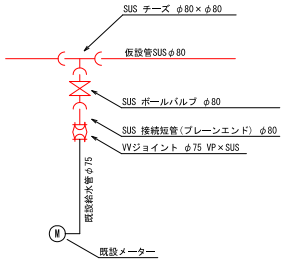


## 仮設給水管集計表

| 番号 | メーター | 仮設配水管 埋設or露出 | 仮給水管 口径 | タイプ | 布設延長 (m) | 土工 ⑬-1 | 土工 ⑬-2 | 土工 ⑬-3 | 土工 ⑬-4 | 備考 |
|---|---|---|---|---|---|---|---|---|---|---|
| ① | 046645 | 埋設 | φ20 | A | 5.1 | 5.1 | | | | ※ |
| ② | 046646 | 埋設 | φ20 | A | 1.3 | 1.3 | | | | |
| ③ | 086644 | 埋設 | φ40 | C | 4.4 | | 4.4 | | | ※ |
| ④ | 084464 | 埋設 | φ20 | A | 1.3 | 1.3 | | | | |
| ⑤ | 046647 | 埋設 | φ20 | A | 1.1 | 1.1 | | | | |
| ⑥ | 084465 | 埋設 | φ20 | A | 1.8 | 1.8 | | | | |
| ⑦ | 046401 | 埋設 | φ25 | B | 4.8 | 4.8 | | | | ※ |
| ⑧ | 046544他6 | 埋設 | φ40 | C | 2.7 | | 2.7 | | | |
| ⑨ | 046648 | 埋設 | φ20 | A | 1.1 | 1.1 | | | | |
| ⑩ | 046396 | 埋設 | φ25 | B | 1.5 | 1.5 | | | | |
| ⑪ | 046397 | 埋設 | φ20 | A | 1.5 | 1.5 | | | | |
| ⑫ | 046402 | 埋設 | φ20 | A | 4.0 | 4.0 | | | | |
| ⑬ | 046403 | 埋設 | φ20 | A | 4.0 | 4.0 | | | | |
| ⑭ | 046543 | 埋設 | φ50 | D | 4.0 | | | 4.0 | | |
| ⑮ | 045917 | 埋設 | φ80 | E | 0.7 | | | | 0.7 | |
| | | | | | | | | | | |
| 計 | | | | A-9 B-2 C-2 D-1 E-1 | 39.3 | 27.5 | 7.1 | 4.0 | 0.7 | |

※BOXカルバート横断

φ80 0.7m　1箇所 計 0.7m
φ50 4.0m　1箇所 計 4.0m
φ40 3.6m(平均) 2箇所 計 7.1m
φ25 3.2m(平均) 2箇所 計 6.3m
φ20 2.4m(平均) 9箇所 計21.2m

## 仮設給水管土工掘削断面図　S=1:20

### 市道車道 仮設土工 ⑬
(仮給水管)

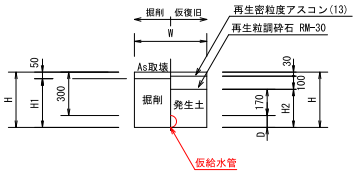


[参考値]

| 土工No | 呼び径 | D | W | 土被り | H | H1 | H2 | 備考 |
|---|---|---|---|---|---|---|---|---|
| ⑬-1 | φ20・φ25 | 30 | 600 | 300 | 330 | 280 | 200 | PE |
| ⑬-2 | φ40 | 50 | 600 | 300 | 350 | 300 | 220 | PE |
| ⑬-3 | φ50 | 60 | 600 | 300 | 360 | 310 | 230 | PE |
| ⑬-4 | φ80 | 90 | 600 | 300 | 390 | 340 | 260 | PE |

### 市道車道 仮設土工 ⑭
(仮給水管撤去)

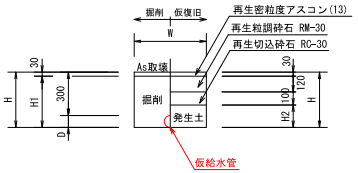


[参考値]

| 土工No | 呼び径 | D | W | 土被り | H | H1 | H2 | 備考 |
|---|---|---|---|---|---|---|---|---|
| ⑭-1 | φ20・φ25 | 30 | 600 | 300 | 330 | 300 | 80 | PE |
| ⑭-2 | φ40 | 50 | 600 | 300 | 350 | 320 | 100 | PE |
| ⑭-3 | φ50 | 60 | 600 | 300 | 360 | 330 | 110 | PE |
| ⑭-4 | φ80 | 90 | 600 | 300 | 390 | 360 | 140 | PE |

| 図面番号 | 参考 -14 | 縮 尺 | S=NONSCLE |
|---|---|---|---|
| 工事名称 | 市道土肥谷1号線φ75mm～φ150mm配水管布設替工事 | | |
| 種　別 | 仮設給水詳細図,仮設給水管土工掘削断面図 | | |
| 工事場所 | 三原市本郷北四丁目 | | |
| 広島県水道広域連合企業団三原事務所 | | | |

「この図面は、実際の図面を50%に縮小している。」

# 舗装復旧範囲　S=1:500

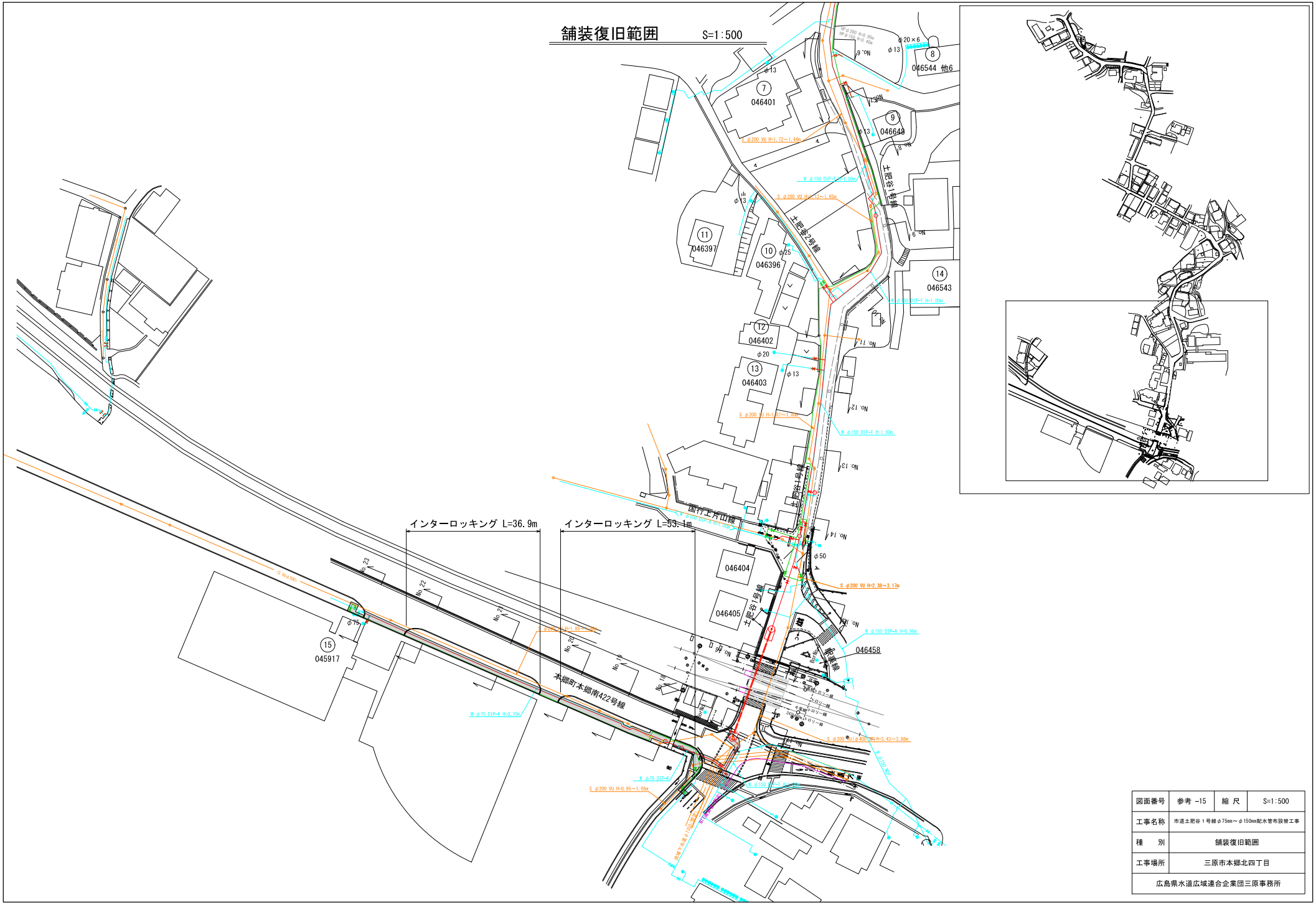


| 図面番号 | 参考 -15 | 縮 尺 | S=1:500 |
|---|---|---|---|
| 工事名称 | 市道土肥谷１号線φ75mm～φ150mm配水管布設替工事 | | |
| 種　別 | 舗装復旧範囲 | | |
| 工事場所 | 三原市本郷北四丁目 | | |
| 広島県水道広域連合企業団三原事務所 | | | |

「この図面は、実際の図面を50%に縮小している。」