

令和6年度

水道事業会計決算書
工業用水道事業会計決算書

広島県水道広域連合企業団

目 次

| | | | |
|-----|---------------------------------|-------|-----|
| 第1章 | 水 道 事 業 | | |
| 第1節 | 市 町 水 道 事 業 | | |
| 1 | 市 町 水 道 事 業 計 | | 1 |
| 2 | 竹 原 市 水 道 事 業 | | 27 |
| 3 | 三 原 市 水 道 事 業 | | 49 |
| 4 | 府 中 市 水 道 事 業 | | 74 |
| 5 | 三 次 市 水 道 事 業 | | 98 |
| 6 | 庄 原 市 水 道 事 業 | | 123 |
| 7 | 東 広 島 市 水 道 事 業 | | 146 |
| 8 | 廿 日 市 市 水 道 事 業 | | 173 |
| 9 | 安 芸 高 田 市 水 道 事 業 | | 199 |
| 10 | 江 田 島 市 水 道 事 業 | | 224 |
| 11 | 熊 野 町 水 道 事 業 | | 247 |
| 12 | 北 広 島 町 水 道 事 業 | | 268 |
| 13 | 大 崎 上 島 町 水 道 事 業 | | 292 |
| 14 | 世 羅 町 水 道 事 業 | | 314 |
| 15 | 神 石 高 原 町 簡 易 水 道 事 業 | | 336 |
| 第2節 | 水 道 用 水 供 給 事 業 | | |
| 1 | 水 道 用 水 供 給 事 業 | | 358 |
| 第3節 | 水 道 事 業 計 (市町水道事業及び水道用水供給事業) | | |
| 1 | 水 道 事 業 計 (市町水道事業及び水道用水供給事業) | | 386 |
| 第2章 | 工 業 用 水 道 事 業 | | |
| 1 | 工 業 用 水 道 事 業 | | 413 |

第 1 章 水 道 事 業

第1節 市 町 水 道 事 業

1 市町水道事業計

| | | | |
|------|--------------|-------|----|
| (1) | 決算報告書 | | 1 |
| (2) | 損益計算書 | | 3 |
| (3) | 剰余金計算書 | | 5 |
| (4) | 剰余金処分計算書 | | 6 |
| (5) | 貸借対照表 | | 7 |
| (6) | 注 | | 9 |
| (7) | 事業報告書 | | 11 |
| (8) | キャッシュ・フロー計算書 | | 19 |
| (9) | 収益費用明細書 | | 21 |
| (10) | 固定資産明細書 | | 25 |
| (11) | 企業債明細書 | | 26 |

令和6年度市町水道事業会計決算報告書

(1) 収益的収入及び支出

収 入

| 区 分 | 予 算 額 | | | | 決 算 額 | 予 算 額 に 比 べ 決 算 額 の 増 減 | 備 考 |
|------------|---------------------|------------------|---------------------------------|---------------------|---------------------|----------------------------|----------------------------------|
| | 当 初 予 算 額 | 補 正 予 算 額 | 地方公営企業法第24条第3項の規定による支出額に係る財源充当額 | 合 計 | | | |
| 第1款 水道事業収益 | 円 20,340,664,000 | 円 △39,787,000 | 円 0 | 円 20,300,877,000 | 円 20,153,983,542 | 円 △146,893,458 | |
| 第1項 営業収益 | 15,771,420,000 | 55,798,000 | 0 | 15,827,218,000 | 15,658,738,002 | △168,479,998 | (うち、仮受消費税及び地方消費税 1,416,891,670円) |
| 第2項 営業外収益 | 4,559,385,000 | △85,726,000 | 0 | 4,473,659,000 | 4,495,245,540 | 21,586,540 | (うち、仮受消費税及び地方消費税 35,609,518円) |
| 第3項 特別利益 | 9,859,000 | △9,859,000 | 0 | 0 | 0 | 0 | |

支 出

| 区 分 | 予 算 額 | | | | | | | | 決 算 額 | 地方公営企業法第26条第2項の規定による繰越額 | 不 用 額 | 備 考 |
|------------|---------------------|------------------|--------|------------|-------------------------|---------------------|-------------------------|---------------------|---------------------|-------------------------|--------------------|--------------------------------|
| | 当初予算額 | 補正予算額 | 予備費支出額 | 流用増減額 | 地方公営企業法第24条第3項の規定による支出額 | 小 計 | 地方公営企業法第26条第2項の規定による繰越額 | 合 計 | | | | |
| 第1款 水道事業費用 | 円 19,206,207,000 | 円 109,155,000 | 円 0 | 円 0 | 円 0 | 円 19,315,362,000 | 円 20,539,000 | 円 19,335,901,000 | 円 18,301,329,134 | 円 9,372,000 | 円 1,025,199,866 | |
| 第1項 営業費用 | 18,581,091,000 | 80,759,000 | 0 | △5,472,000 | 0 | 18,656,378,000 | 20,539,000 | 18,676,917,000 | 17,770,915,863 | 9,372,000 | 896,629,137 | (うち、仮払消費税及び地方消費税 874,874,958円) |
| 第2項 営業外費用 | 566,567,000 | 28,496,000 | 0 | 5,472,000 | 0 | 600,535,000 | 0 | 600,535,000 | 528,404,112 | 0 | 72,130,888 | (うち、仮払消費税及び地方消費税 668,819円) |
| 第3項 特別損失 | 5,449,000 | 0 | 0 | 0 | 0 | 5,449,000 | 0 | 5,449,000 | 2,009,159 | 0 | 3,439,841 | |
| 第4項 予備費 | 53,100,000 | △100,000 | 0 | 0 | 0 | 53,000,000 | 0 | 53,000,000 | 0 | 0 | 53,000,000 | |

(2) 資本的収入及び支出

収 入

| 区 分 | 予 算 額 | | | | | | 決 算 額 | 予 算 額 に 比 べ 決 算 額 の 増 減 | 備 考 |
|-----------------|--------------------|--------------------|--------------------|------------------------------|------------------|---------------------|--------------------|----------------------------|---|
| | 当初予算額 | 補正予算額 | 小 計 | 地方公営企業法第26条の規定による繰越額に係る財源充当額 | 継続費通次繰越額に係る財源充当額 | 合 計 | | | |
| 第 1 款 資 本 的 収 入 | 円 8,267,527,000 | 円 1,470,143,000 | 円 9,737,670,000 | 円 2,887,783,000 | 円 0 | 円 12,625,453,000 | 円 7,866,714,811 | 円 △4,758,738,189 | |
| 第1項 企 業 債 | 2,389,600,000 | 732,800,000 | 3,122,400,000 | 1,847,900,000 | 0 | 4,970,300,000 | 3,039,800,000 | △1,930,500,000 | |
| 第2項 出 資 金 | 2,289,010,000 | 449,651,000 | 2,738,661,000 | 140,304,000 | 0 | 2,878,965,000 | 1,744,604,732 | △1,134,360,268 | 翌年度繰越額に係る財源充当額 29,029,000円 |
| 第3項 固定資産売却代金 | 127,000 | △127,000 | 0 | 0 | 0 | 0 | 0 | 0 | |
| 第4項 他 会 計 補 助 金 | 407,703,000 | △19,168,000 | 388,535,000 | 0 | 0 | 388,535,000 | 385,855,841 | △2,679,159 | 翌年度繰越額に係る財源充当額 119,000円 |
| 第5項 補 助 金 | 2,140,890,000 | 654,401,000 | 2,795,291,000 | 844,363,000 | 0 | 3,639,654,000 | 2,146,275,000 | △1,493,379,000 | |
| 第6項 負 担 金 | 1,040,197,000 | △347,414,000 | 692,783,000 | 55,216,000 | 0 | 747,999,000 | 550,157,996 | △197,841,004 | 翌年度繰越額に係る財源充当額 14,518,900円 (うち、仮受消費税及び地方消費税 7,253,827円) |
| 第7項 関 連 収 入 | 0 | 0 | 0 | 0 | 0 | 0 | 21,242 | 21,242 | |

支 出

| 区 分 | 予 算 額 | | | | | | | | 決 算 額 | 翌 年 度 繰 越 額 | | | 不 用 額 | 備 考 |
|-----------------|---------------------|--------------------|--------|------------|---------------------|----------------------|----------|---------------------|---------------------|----------------------|----------|--------------------|--------------------|-----------------------------------|
| | 当初予算額 | 補正予算額 | 予備費支出額 | 流 用 増減額 | 小 計 | 地方公営企業法第26条の規定による繰越額 | 継続費通次繰越額 | 合 計 | | 地方公営企業法第26条の規定による繰越額 | 継続費通次繰越額 | 合 計 | | |
| 第 1 款 資 本 的 支 出 | 円 15,868,464,000 | 円 2,240,174,000 | 円 0 | 円 0 | 円 18,108,638,000 | 円 4,559,712,000 | 円 0 | 円 22,668,350,000 | 円 14,885,016,873 | 円 6,485,731,000 | 円 0 | 円 6,485,731,000 | 円 1,297,602,127 | |
| 第1項 建 設 改 良 費 | 12,152,394,000 | 2,203,065,000 | 0 | 0 | 14,355,459,000 | 4,559,712,000 | 0 | 18,915,171,000 | 11,131,845,559 | 6,485,731,000 | 0 | 6,485,731,000 | 1,297,594,441 | (うち、仮払消費税及び地方消費税 953,756,613円) |
| 第2項 企 業 債 償 還 金 | 3,716,070,000 | 37,109,000 | 0 | 0 | 3,753,179,000 | 0 | 0 | 3,753,179,000 | 3,753,171,314 | 0 | 0 | 0 | 7,686 | |

資本的収入額（翌年度へ繰り越される支出の財源に充当する額43,666,900円を除く。）が資本的支出額に不足する額7,061,968,962円は、当年度分消費税及び地方消費税資本的収支調整額697,994,341円、引継金21,035,579円、減債積立金1,124,480,611円、建設改良積立金1,431,436,628円、当年度未処分利益剰余金200,892,895円、繰越利益剰余金43,303,056円、過年度分損益勘定留保資金1,677,712,955円、当年度分損益勘定留保資金1,678,912,897円及び繰越工事資金186,200,000円で補填した。

| | |
|----------------|------------------------------|
| 前年度繰越利益剰余金 | 7,495,349,426 |
| その他未処分利益剰余金変動額 | <u>2,766,926,761</u> |
| 当年度未処分利益剰余金 | <u><u>11,408,419,586</u></u> |

令和6年度市町水道事業会計剰余金計算書

(令和6年4月1日から令和7年3月31日まで)

| | 剰余金 | | | | | | | | | | | | | | | | 資本合計 |
|--------------|----------------|---------------|-----------|---------------|-------------|-------------|-------------|------------|------------|---------------|-----------------|-------------|-----------------|------------|---------------------------------|-----------------|----------------|
| | 資本剰余金 | | | | | | | | | | 利益剰余金 | | | | | | |
| | 受贈財産評価額 | 寄附金 | 他会計補助金 | 補助金 | 負担金 | 加入分担金 | 保険差益金 | その他資本剰余金 | 資本剰余金合計 | 減債積立金 | 利益積立金 | 建設改良積立金 | その他積立金 | 未処分利益剰余金 | 利益剰余金合計 | | |
| 円 | 円 | 円 | 円 | 円 | 円 | 円 | 円 | 円 | 円 | 円 | 円 | 円 | 円 | 円 | 円 | 円 | |
| 前年度末残高 | 57,790,128,648 | 1,355,753,062 | 1,400,000 | 1,296,184,159 | 259,407,504 | 927,481,779 | 328,326,289 | 13,152,424 | 81,342,001 | 4,263,047,218 | 1,388,079,662 | 786,259,969 | 3,027,302,549 | 85,371,917 | 10,092,339,707 | 15,379,353,804 | 77,432,529,670 |
| 前年度処分数額 | 1,408,081,469 | 0 | 0 | 0 | 0 | 0 | 0 | 0 | 0 | 0 | 653,403,471 | 0 | 535,234,079 | 271,262 | △ 2,596,990,281 | △ 1,408,081,469 | 0 |
| 議会の議決による処分数額 | 1,408,081,469 | 0 | 0 | 0 | 0 | 0 | 0 | 0 | 0 | 0 | 653,403,471 | 0 | 535,234,079 | 271,262 | △ 2,596,990,281 | △ 1,408,081,469 | 0 |
| 減債積立金の積立 | 0 | 0 | 0 | 0 | 0 | 0 | 0 | 0 | 0 | 0 | 653,403,471 | 0 | 0 | 0 | △ 653,403,471 | 0 | 0 |
| 利益積立金の積立 | 0 | 0 | 0 | 0 | 0 | 0 | 0 | 0 | 0 | 0 | 0 | 0 | 0 | 0 | 0 | 0 | 0 |
| 建設改良積立金の積立 | 0 | 0 | 0 | 0 | 0 | 0 | 0 | 0 | 0 | 0 | 0 | 0 | 535,234,079 | 0 | △ 535,234,079 | 0 | 0 |
| 組入資本金への組入 | 1,408,081,469 | 0 | 0 | 0 | 0 | 0 | 0 | 0 | 0 | 0 | 0 | 0 | 0 | 0 | △ 1,408,081,469 | △ 1,408,081,469 | 0 |
| 他会計納付金 | 0 | 0 | 0 | 0 | 0 | 0 | 0 | 0 | 0 | 0 | 0 | 0 | 0 | 271,262 | △ 271,262 | 0 | 0 |
| 補助金の処分 | 0 | 0 | 0 | 0 | 0 | 0 | 0 | 0 | 0 | 0 | 0 | 0 | 0 | 0 | 0 | 0 | 0 |
| 処分後残高 | 59,198,210,117 | 1,355,753,062 | 1,400,000 | 1,296,184,159 | 259,407,504 | 927,481,779 | 328,326,289 | 13,152,424 | 81,342,001 | 4,263,047,218 | 2,041,483,133 | 786,259,969 | 3,562,536,628 | 85,643,179 | (繰越利益剰余金) 7,495,349,426 | 13,971,272,335 | 77,432,529,670 |
| 当年度変動額 | 1,744,604,732 | 0 | 0 | 0 | 6,666,000 | 0 | 0 | 0 | 0 | 6,666,000 | △ 1,335,490,133 | 0 | △ 1,431,436,628 | △ 271,262 | 3,913,070,160 | 1,145,872,137 | 2,897,142,869 |
| 減債積立金の取崩 | 0 | 0 | 0 | 0 | 0 | 0 | 0 | 0 | 0 | 0 | △ 1,335,490,133 | 0 | 0 | 0 | 1,335,490,133 | 0 | 0 |
| 利益積立金の取崩 | 0 | 0 | 0 | 0 | 0 | 0 | 0 | 0 | 0 | 0 | 0 | 0 | 0 | 0 | 0 | 0 | 0 |
| 建設改良積立金の取崩 | 0 | 0 | 0 | 0 | 0 | 0 | 0 | 0 | 0 | 0 | 0 | 0 | △ 1,431,436,628 | 0 | 1,431,436,628 | 0 | 0 |
| その他積立金の取崩 | 0 | 0 | 0 | 0 | 0 | 0 | 0 | 0 | 0 | 0 | 0 | 0 | △ 271,262 | 0 | △ 271,262 | △ 271,262 | △ 271,262 |
| 出資金の受入 | 1,744,604,732 | 0 | 0 | 0 | 0 | 0 | 0 | 0 | 0 | 0 | 0 | 0 | 0 | 0 | 0 | 0 | 1,744,604,732 |
| 受贈財産の受入 | 0 | 0 | 0 | 0 | 0 | 0 | 0 | 0 | 0 | 0 | 0 | 0 | 0 | 0 | 0 | 0 | 0 |
| 寄附金の受入 | 0 | 0 | 0 | 0 | 0 | 0 | 0 | 0 | 0 | 0 | 0 | 0 | 0 | 0 | 0 | 0 | 0 |
| 他会計補助金の受入 | 0 | 0 | 0 | 0 | 0 | 0 | 0 | 0 | 0 | 0 | 0 | 0 | 0 | 0 | 0 | 0 | 0 |
| 補助金の受入 | 0 | 0 | 0 | 0 | 6,666,000 | 0 | 0 | 0 | 0 | 6,666,000 | 0 | 0 | 0 | 0 | 0 | 0 | 6,666,000 |
| 補助金の返還 | 0 | 0 | 0 | 0 | 0 | 0 | 0 | 0 | 0 | 0 | 0 | 0 | 0 | 0 | 0 | 0 | 0 |
| 長期前受金からの振替 | 0 | 0 | 0 | 0 | 0 | 0 | 0 | 0 | 0 | 0 | 0 | 0 | 0 | 0 | 0 | 0 | 0 |
| 負担金の受入 | 0 | 0 | 0 | 0 | 0 | 0 | 0 | 0 | 0 | 0 | 0 | 0 | 0 | 0 | 0 | 0 | 0 |
| 加入分担金の受入 | 0 | 0 | 0 | 0 | 0 | 0 | 0 | 0 | 0 | 0 | 0 | 0 | 0 | 0 | 0 | 0 | 0 |
| 保険差益金の受入 | 0 | 0 | 0 | 0 | 0 | 0 | 0 | 0 | 0 | 0 | 0 | 0 | 0 | 0 | 0 | 0 | 0 |
| 当年度純利益(△純損失) | 0 | 0 | 0 | 0 | 0 | 0 | 0 | 0 | 0 | 0 | 0 | 0 | 0 | 0 | 1,146,143,399 | 1,146,143,399 | 1,146,143,399 |
| 当年度末残高 | 60,942,814,849 | 1,355,753,062 | 1,400,000 | 1,296,184,159 | 266,073,504 | 927,481,779 | 328,326,289 | 13,152,424 | 81,342,001 | 4,269,713,218 | 705,993,000 | 786,259,969 | 2,131,100,000 | 85,371,917 | (当年度未処分利益剰余金) 11,408,419,586 | 15,117,144,472 | 80,329,672,539 |

令和6年度市町水道事業会計剰余金処分計算書

| | 資本金 | 資本剰余金 | 未処分利益剰余金 |
|--------------|---------------------|--------------------|----------------------------|
| 当年度末残高 | 円 60,942,814,849 | 円 4,269,713,218 | 円 11,408,419,586 |
| 議会の議決による処分数額 | 2,766,926,761 | 0 | △ 4,932,269,476 |
| 減債積立金の積立 | 0 | 0 | △ 645,803,895 |
| 利益積立金の積立 | 0 | 0 | 0 |
| 建設改良積立金の積立 | 0 | 0 | △ 1,519,521,000 |
| 組入資本金への組入 | 2,766,926,761 | 0 | △ 2,766,926,761 |
| 他会計納付金 | 0 | 0 | △ 17,820 |
| 処分後残高 | 63,709,741,610 | 4,269,713,218 | (繰越利益剰余金) 6,476,150,110 |

令和6年度市町水道事業会計貸借対照表
(令和7年3月31日)

(単位：円)

| | | 資 産 の 部 | |
|-----|--|--------------------------|------------------------|
| 1 | 固 定 資 産 | | |
| (1) | 有 形 固 定 資 産 | | |
| | ア 土 地 | 8,577,252,165 | |
| | イ 建 物 | 9,142,201,060 | |
| | 建物減価償却累計額 | <u>△ 4,272,326,523</u> | 4,869,874,537 |
| | ウ 構 築 物 | 223,240,614,167 | |
| | 構築物減価償却累計額 | <u>△ 108,973,022,860</u> | 114,267,591,307 |
| | エ 機 械 及 び 装 置 | 44,432,681,894 | |
| | 機械及び装置減価償却累計額 | <u>△ 30,530,347,675</u> | 13,902,334,219 |
| | オ 車 両 運 搬 具 | 178,860,839 | |
| | 車両運搬具減価償却累計額 | <u>△ 158,407,222</u> | 20,453,617 |
| | カ 工 具 、 器 具 及 び 備 品 | 1,036,796,655 | |
| | 工具、器具及び備品減価償却累計額 | <u>△ 825,884,114</u> | 210,912,541 |
| | キ リ ー ス 資 産 | 29,358,696 | |
| | リース資産減価償却累計額 | <u>△ 29,155,758</u> | 202,938 |
| | ク そ の 他 有 形 固 定 資 産 | 1,740,000 | |
| | その他有形固定資産減価償却累計額 | <u>△ 195,750</u> | 1,544,250 |
| | ケ 建 設 仮 勘 定 | 8,485,842,740 | |
| | 有形固定資産合計 | | 150,336,008,314 |
| (2) | 無 形 固 定 資 産 | | |
| | ア ダ ム 使 用 権 | 4,915,125,844 | |
| | イ 水 利 権 | 20,327,520 | |
| | ウ 施 設 利 用 権 | 752,985,152 | |
| | エ 電 話 加 入 権 | 4,217,446 | |
| | オ ソ フ ト ウ ェ ア | 32,520,226 | |
| | 無形固定資産合計 | | 5,725,176,188 |
| (3) | 投 資 そ の 他 の 資 産 | | |
| | ア そ の 他 の 投 資 資 産 | 75,590 | |
| | 投資その他の資産合計 | | 75,590 |
| | 固 定 資 産 合 計 | | 156,061,260,092 |
| 2 | 流 動 資 産 | | |
| (1) | 現 金 ・ 預 金 | | 18,422,788,338 |
| (2) | 未 収 金 | 2,269,880,325 | |
| | 貸 倒 引 当 金 | <u>△ 13,127,924</u> | 2,256,752,401 |
| (3) | 貯 蔵 品 | | 112,141,878 |
| (4) | 前 払 費 用 | | 161,937 |
| (5) | 前 払 金 | | 392,984,000 |
| (6) | そ の 他 流 動 資 産 | | 90,695,000 |
| | 流 動 資 産 合 計 | | 21,275,523,554 |
| | 資 産 合 計 | | <u>177,336,783,646</u> |
| | | 負 債 の 部 | |
| 3 | 固 定 負 債 | | |
| (1) | 企 業 債 | | |
| | ア 建 設 改 良 費 等 の 財 源 に 債 権 充 てる た め の 企 業 債 | 38,843,584,670 | |
| | イ そ の 他 の 企 業 債 | <u>1,225,000</u> | |
| | 企業債合計 | | 38,844,809,670 |
| (2) | 引 当 金 | | |
| | ア 退 職 給 付 引 当 金 | 964,960,615 | |
| | イ そ の 他 引 当 金 | <u>67,188,000</u> | |
| | 引 当 金 合 計 | | 1,032,148,615 |
| (3) | そ の 他 固 定 負 債 | | 28,767,810 |
| | 固 定 負 債 合 計 | | 39,905,726,095 |
| 4 | 流 動 負 債 | | |

| | | | |
|-------------|------------------|---------------|----------------|
| (1) 企 業 債 | | | |
| ア 建設改善等の財源に | 3,612,734,158 | | |
| イ その他企業債 | 1,955,000 | | |
| 企業債合計 | | 3,614,689,158 | |
| (2) 未払金 | | 4,806,603,098 | |
| (3) 前受金 | | 27,503,571 | |
| (4) 前受収益 | | 176,480 | |
| (5) 引当金 | | | |
| ア 賞与引当金 | 143,748,000 | | |
| 引当金合計 | | 143,748,000 | |
| (6) その他流動負債 | | 1,035,056,577 | |
| 流動負債合計 | | | 9,627,776,884 |
| 5 繰延収益 | | | |
| (1) 長期前受金 | 105,941,347,465 | | |
| 長期前受金収益化累計額 | △ 58,467,739,337 | | |
| 繰延収益合計 | | | 47,473,608,128 |
| 負債合計 | | | 97,007,111,107 |

資 本 の 部

| | | | |
|---------------|----------------|----------------|-----------------|
| 6 資 本 金 | | | |
| (1) 固有資本 | | 10,129,090,459 | |
| (2) 繰入資本 | | 12,481,478,361 | |
| (3) 組入資本 | | 38,332,246,029 | |
| 資本金合計 | | | 60,942,814,849 |
| 7 剰 余 金 | | | |
| (1) 資本剰余金 | | | |
| ア 受贈財産評価額 | 1,355,753,062 | | |
| イ 寄附金 | 1,400,000 | | |
| ウ 他会計補助金 | 1,296,184,159 | | |
| エ 補助金 | 266,073,504 | | |
| オ 負担金 | 927,481,779 | | |
| カ 加入分担金 | 328,326,289 | | |
| キ 保険差益金 | 13,152,424 | | |
| ク その他資本剰余金 | 81,342,001 | | |
| 資本剰余金合計 | | 4,269,713,218 | |
| (2) 利益剰余金 | | | |
| ア 減債積立金 | 705,993,000 | | |
| イ 利益積立金 | 786,259,969 | | |
| ウ 建設改良積立金 | 2,131,100,000 | | |
| エ その他積立金 | 85,371,917 | | |
| オ 当年度未処分利益剰余金 | 11,408,419,586 | | |
| 利益剰余金合計 | | 15,117,144,472 | |
| 剰余金合計 | | | 19,386,857,690 |
| 資本金合計 | | | 80,329,672,539 |
| 負債資本合計 | | | 177,336,783,646 |

令和6年度市町水道事業会計決算に係る注記

1 重要な会計方針

(1) 資産の評価基準及び評価方法

ア 貯蔵品 先入先出法による原価法

(2) 固定資産の減価償却の方法

ア 有形固定資産

(ア) 減価償却の方法 定額法

(イ) 主な耐用年数

建物 10年から65年

構築物 10年から60年

機械及び装置 5年から20年

車両運搬具 2年から6年

工具、器具及び備品 2年から15年

イ 無形固定資産

(ア) 減価償却の方法 定額法

(イ) 主な耐用年数

ダム使用权 20年から55年

水利権 20年

施設利用権 20年から55年

ソフトウェア 5年

ウ リース資産

(ア) 所有権移転外ファイナンス・リース取引に係るリース資産

通常の賃貸借取引に係る方法に準じた会計処理によっている。

(3) 引当金の計上方法

ア 退職給付引当金

職員の退職手当の支給に備えるため、次のいずれかの方法により費用処理を行っている。

(ア) 当年度末における退職手当の要支給額に相当する金額を退職給付引当金として計上

(イ) 広島県市町総合事務組合に加入しており、当該組合に対する拠出金を費用として計上

(ウ) 広島県市町総合事務組合に加入しており、当該組合に対する拠出金を費用として計上するとともに、当該年度における退職手当の要支給額から当該組合における積立金相当額を控除した額を退職給付引当金として計上

イ 賞与引当金

職員の期末手当及び勤勉手当の支給並びにこれら手当に係る法定福利費の支出に備えるため、当年度末における支給見込額等に基づき、当年度の負担に属する額を計上している。

ウ 貸倒引当金

債権の不納欠損による損失に備えるため、貸倒実績率等による回収不能見込額を計上している。

(4) 消費税及び地方消費税の会計処理

消費税及び地方消費税の会計処理は、税抜き方式によっている。

2 キャッシュ・フロー計算書等関連

該当なし

3 貸借対照表等関連

(1) 引当金の取崩し

ア 退職給付引当金の取崩し

退職給付引当金10,094,070円は、当年度において、退職手当の支給のため、取り崩した。

イ 賞与引当金の取崩し

賞与引当金137,767,916円は、期末手当及び勤勉手当の支給並びにこれら手当に係る法定福利費の支出をするため、取り崩した。

ウ 貸倒引当金の取崩し

貸倒引当金12,208,191円は、当年度において、債権の不納欠損による損失が生じたため、取り崩した。

(2) 企業債の償還に係る他会計の負担

貸借対照表に計上されている企業債（1年以内に償還予定のものも含む）のうち他会計が負担すると見込まれる金額は9,994,690,886円である。

4 セグメント情報の開示

単一セグメントにより事業を実施している。

5 減損損失

該当なし

6 リース契約により使用する固定資産

(1) リース会計に係る特例措置

所有権移転ファイナンス・リース取引については、通常の売買取引に係る方法に準じた会計処理を行っている。

所有権移転外ファイナンス・リース取引については、通常の賃貸借取引に係る方法に準じた会計処理を行っている。

(2) 所有権移転外ファイナンス・リース取引に係る未経過リース料相当額

| | |
|-----|-------------|
| 1年内 | 13,811,640円 |
| 1年超 | 5,032,080円 |
| 計 | 18,843,720円 |

7 重要な後発事象

該当なし

8 その他

該当なし

令和6年度市町水道事業会計事業報告書

1 概 況

(1) 総括事項

人口減少等に伴う給水収益の減少や、施設の老朽化に伴う更新費用の増加、技術職員の大量退職に伴う技術継承などの課題に対し、施設規模の最適化や業務の効率化などにより、経営の健全化を図るため、広島県と県内14市町で広島県水道広域連合企業団を設立し、従前の水道事業、水道用水供給事業及び工業用水道事業を承継して令和5年4月から水道サービスの提供を行っている。

令和6年度は、前年度に引き続き、国からの交付金等を活用した施設の再編整備を進めるとともに、基幹管路の更新による施設の耐震化などを行った。

ア 業務状況

市町水道事業の本年度末の給水戸数は275,837戸で、給水人口は564,114人であった。

年間配水量は70,610,072 m^3 （1日平均193,452 m^3 ）、年間有収水量は62,179,933 m^3 （1日平均170,356 m^3 ）となった。

イ 建設改良事業

宮島海底送水管整備工事等の建設工事費11,037,814,681円を執行した。

ウ 財政状況

収益的収支（消費税及び地方消費税抜き）は、事業収益が18,520,167,846円、事業費用が17,374,024,447円で、当年度純利益は1,146,143,399円となった。

資本的収支（消費税及び地方消費税込み）は、資本的収入が7,866,714,811円、資本的支出が14,885,016,873円で、翌年度へ繰り越される支出の財源に充当する額43,666,900円を除いた収支不足額7,061,968,962円は、当年度分消費税及び地方消費税資本的収支調整額697,994,341円、引継金21,035,579円、減債積立金1,124,480,611円、建設改良積立金1,431,436,628円、当年度未処分利益剰余金200,892,895円、繰越利益剰余金43,303,056円、過年度分損益勘定留保資金1,677,712,955円、当年度分損益勘定留保資金1,678,912,897円及び繰越工事資金186,200,000円で補填した。

(2) 経営指標に関する事項

経営の健全性を示す経常収支比率は106.61%で、健全経営の水準とされる100%を上回っている。

料金水準の妥当性を示す料金回収率は92.80%で、給水に係る費用を給水収益で賄えている状況とされる100%を下回っており、営業外収益に依存している状況である。

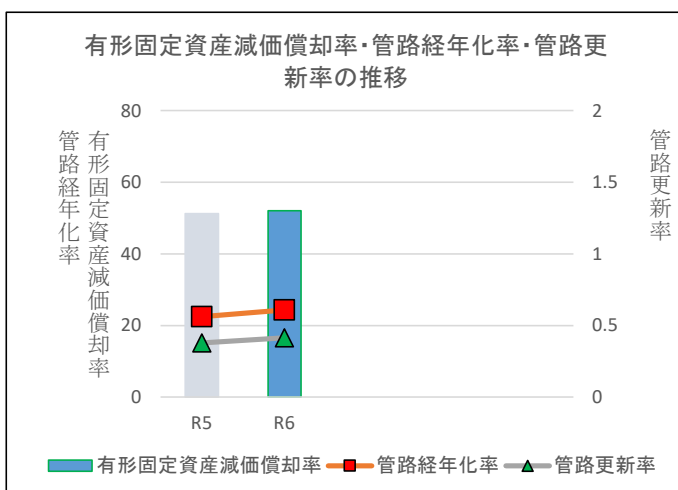
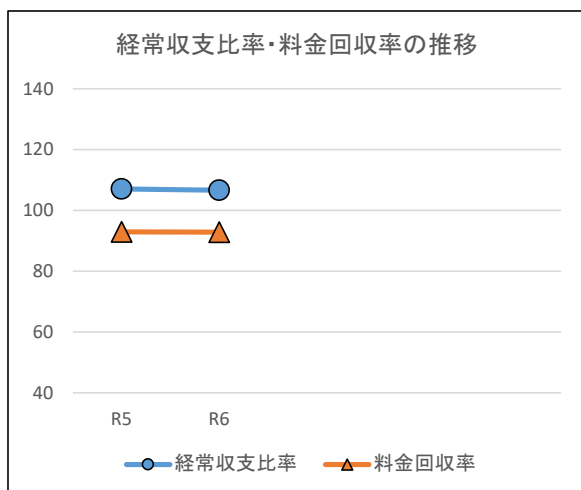
償却対象資産の減価償却の状況を示す有形固定資産減価償却率は52.07%で、資産の老朽化が進行している。

法定耐用年数を経過した管路延長の割合を示す管路経年化率は24.33%で、昭和40年代から50年代に敷設した管路が多く、管路の老朽化が進行している。

本年度に更新した管路延長の割合を示す管路更新率は0.41%で、優先度の高い管路から順次、管路更新を進めている。

〈経営指標の推移〉 (単位：%)

| | R5 | R6 |
|-------------|--------|--------|
| 経常収支比率 | 107.00 | 106.61 |
| 料金回収率 | 92.90 | 92.80 |
| 有形固定資産減価償却率 | 51.24 | 52.07 |
| 管路経年化率 | 22.40 | 24.33 |
| 管路更新率 | 0.38 | 0.41 |



(参考) 経営指標の算出式

1 経営の健全性・効率性

| 項目 | 指標の見方 | 算出式 |
|------------|--------------------------------------|--|
| 経常収支比率 (%) | 単年度の収支状況 100%以上は黒字 | $\frac{\text{経常収益}}{\text{経常費用}} \times 100$ |
| 料金回収率 (%) | 給水料金による給水費用の回収状況 100%を下回ると料金収入が不足 | $\frac{\text{供給単価}}{\text{給水原価}} \times 100$ |

2 老朽化の状況

| 項目 | 指標の見方 | 算出式 |
|-----------------|-----------------------------------|---|
| 有形固定資産減価償却率 (%) | 有形固定資産 (償却対象) の減価償却状況 (数値基準なし) | $\frac{\text{有形固定資産減価償却累計額}}{\text{有形固定資産のうち償却対象資産の帳簿原価}} \times 100$ |
| 管路経年化率 (%) | 法定耐用年数を越えた 管路延長の割合 (数値基準なし) | $\frac{\text{法定耐用年数を経過した管路延長}}{\text{管路延長}} \times 100$ |
| 管路更新率 (%) | 当該年度に更新した管 路延長の割合 (数値基準なし) | $\frac{\text{当該年度に更新した管路延長}}{\text{管路延長}} \times 100$ |

(3) 議会議決事項

| 議案番号 | 議決年月日 | 事項 |
|--------|---------------|---|
| 第 11 号 | 令和 6 年 10月30日 | 令和 6 年度広島県水道広域連合企業団水道事業会計補正予算（第 1 号） |
| 第 13 号 | 令和 6 年 10月30日 | 令和 5 年度広島県水道広域連合企業団水道事業会計剰余金の処分について |
| 第 14 号 | 令和 6 年 10月30日 | 令和 5 年度広島県水道広域連合企業団水道事業会計決算の認定について |
| 第 1 号 | 令和 7 年 1 月29日 | 令和 7 年度広島県水道広域連合企業団水道事業会計予算 |
| 第 3 号 | 令和 7 年 1 月29日 | 令和 6 年度広島県水道広域連合企業団水道事業会計補正予算（第 2 号） |
| 第 5 号 | 令和 7 年 1 月29日 | 広島県水道広域連合企業団職員の定年等に関する条例 |
| 第 6 号 | 令和 7 年 1 月29日 | 広島県水道広域連合企業団職員の給与及び費用弁償に関する条例等の一部を改正する条例 |
| 第 7 号 | 令和 7 年 1 月29日 | 広島県水道広域連合企業団職員の分限に関する手続及び効果等に関する条例の一部を改正する条例 |
| 第 8 号 | 令和 7 年 1 月29日 | 広島県水道広域連合企業団水道事業の給水及び水道用水供給事業の供給に関する条例の一部を改正する条例 |
| 第 10 号 | 令和 7 年 1 月29日 | 広島県水道広域連合企業団布設工事監督者の設置基準及び資格基準並びに水道技術管理者の資格基準を定める条例の一部を改正する条例 |

(4) 行政官庁認可事項

該当事項なし

(5) 職員に関する事項

| 区分 | 事務職員 | 技術職員 | その他 | 計 |
|-----|------|------|-----|-----|
| | 人 | 人 | 人 | 人 |
| 本部 | 18 | 7 | 0 | 25 |
| 事務所 | 110 | 79 | 27 | 216 |
| 計 | 128 | 86 | 27 | 241 |

(6) 料金その他供給条件の設定、変更に関する事項

該当事項なし

2 工 事

(1) 建設工事の概況（1件金額1,000万円以上）

| 工 事 名 | 施 工 内 容 | 工 事 費 | 着 工 年 月 日 | 竣 工 (予定) 年 月 日 | 全計画に 対する 進 捗 率 | 備 考 |
|--------------|---------|---------------|--------------|----------------------|----------------------|-----|
| | | 円 | 令和 | 令和 | % | |
| 竹原市水道事業分 | | 35,185,700 | | | | |
| 三原市水道事業分 | | 60,501,100 | | | | |
| 府中市水道事業分 | | 83,820,000 | | | | |
| 三次市水道事業分 | | 509,836,800 | | | | |
| 庄原市水道事業分 | | 202,691,500 | | | | |
| 東広島市水道事業分 | | 121,980,100 | | | | |
| 廿日市市水道事業分 | | 1,524,079,700 | | | | |
| 安芸高田市水道事業分 | | 0 | | | | |
| 江田島市水道事業分 | | 332,714,800 | | | | |
| 熊野町水道事業分 | | 10,264,100 | | | | |
| 北広島町水道事業分 | | 615,819,000 | | | | |
| 大崎上島町水道事業分 | | 0 | | | | |
| 世羅町水道事業分 | | 0 | | | | |
| 神石高原町簡易水道事業分 | | 105,026,900 | | | | |
| 合 計 | | 3,601,919,700 | | | | |

※ 内訳は、各水道事業会計の決算書を参照（以下(3)まで同じ）

(2) 改良工事の概況（1件金額1,000万円以上）

| 工 事 名 | 施 工 内 容 | 工 事 費 | 着 工 年 月 日 | 竣 工 (予定) 年 月 日 | 全計画に 対する 進 捗 率 | 備 考 |
|--------------|---------|---------------|--------------|----------------------|----------------------|-----|
| | | 円 | 令和 | 令和 | % | |
| 竹原市水道事業分 | | 247,001,400 | | | | |
| 三原市水道事業分 | | 1,258,483,700 | | | | |
| 府中市水道事業分 | | 81,981,900 | | | | |
| 三次市水道事業分 | | 455,517,100 | | | | |
| 庄原市水道事業分 | | 469,548,000 | | | | |
| 東広島市水道事業分 | | 769,306,564 | | | | |
| 廿日市市水道事業分 | | 732,337,300 | | | | |
| 安芸高田市水道事業分 | | 129,872,600 | | | | |
| 江田島市水道事業分 | | 261,740,600 | | | | |
| 熊野町水道事業分 | | 12,553,200 | | | | |
| 北広島町水道事業分 | | 12,441,000 | | | | |
| 大崎上島町水道事業分 | | 14,630,000 | | | | |
| 世羅町水道事業分 | | 114,429,100 | | | | |
| 神石高原町簡易水道事業分 | | 0 | | | | |
| 合 計 | | 4,559,842,464 | | | | |

(3) 保存工事の概況（1件金額1,000万円以上）

| 工 事 名 | 施 工 内 容 | 工 事 費 | 着 工 年 月 日 | 竣 工 (予定) 年 月 日 | 全計画に 対する 進 捗 率 | 備 考 |
|--------------|---------|-------------|--------------|----------------------|----------------------|-----|
| | | 円 | 令和 | 令和 | % | |
| 竹原市水道事業分 | | 0 | | | | |
| 三原市水道事業分 | | 37,763,000 | | | | |
| 府中市水道事業分 | | 0 | | | | |
| 三次市水道事業分 | | 0 | | | | |
| 庄原市水道事業分 | | 0 | | | | |
| 東広島市水道事業分 | | 30,014,600 | | | | |
| 廿日市市水道事業分 | | 0 | | | | |
| 安芸高田市水道事業分 | | 0 | | | | |
| 江田島市水道事業分 | | 36,080,000 | | | | |
| 熊野町水道事業分 | | 0 | | | | |
| 北広島町水道事業分 | | 0 | | | | |
| 大崎上島町水道事業分 | | 0 | | | | |
| 世羅町水道事業分 | | 0 | | | | |
| 神石高原町簡易水道事業分 | | 0 | | | | |
| 合 計 | | 103,857,600 | | | | |

3 業 務

(1) 業 務 量

ア 給水戸数及び給水人口

| 事 項 | 前年度実績 | 本年度実績 | 増 減 | 備 考 |
|------------|---------|---------|---------|-----|
| 年度末給水戸数(戸) | 274,371 | 275,837 | 1,466 | |
| 年度末給水人口(人) | 568,225 | 564,114 | △ 4,111 | |

イ 配水量及び有収水量

| 事 項 | 前年度実績 | 本年度実績 | 増 減 | 備 考 |
|---------------------------|------------|------------|---------|-----|
| 年間配水量(m ³) | 70,399,865 | 70,610,072 | 210,207 | |
| 一日平均配水量(m ³) | 192,349 | 193,452 | 1,103 | |
| 年間有収水量(m ³) | 61,906,210 | 62,179,933 | 273,723 | |
| 一日平均有収水量(m ³) | 169,143 | 170,356 | 1,213 | |
| 有 収 率(%) | 87.9 | 88.1 | 0.2 | |

(2) 事業収入に関する事項

| 区 分 | 前年度実績 | | 本年度実績 | | 前年度比較 | |
|-------------------|----------------|-------|----------------|-------|--------------|--------|
| | 金 額 | 比率 | 金 額 | 比率 | 金 額 | 比率 |
| 営 業 収 益 | 14,039,936,284 | 75.2 | 14,241,846,332 | 76.9 | 201,910,048 | 101.4 |
| 給 水 収 益 | 13,692,304,319 | 73.3 | 13,866,520,578 | 74.9 | 174,216,259 | 101.3 |
| 受 託 工 事 収 益 | 9,006,398 | 0.0 | 4,845,851 | 0.0 | △4,160,547 | 53.8 |
| 受 託 管 理 収 益 | 203,466,399 | 1.1 | 229,214,143 | 1.3 | 25,747,744 | 112.7 |
| 負 担 金 | 37,543,939 | 0.2 | 42,068,017 | 0.2 | 4,524,078 | 112.1 |
| そ の 他 営 業 収 益 | 97,615,229 | 0.6 | 99,197,743 | 0.5 | 1,582,514 | 101.6 |
| 営 業 外 収 益 | 4,331,942,698 | 23.2 | 4,278,321,514 | 23.1 | △53,621,184 | 98.8 |
| 受 取 利 息 及 び 配 当 金 | 1,033,727 | 0.0 | 25,428,897 | 0.1 | 24,395,170 | 2459.9 |
| 他 会 計 補 助 金 | 1,022,833,992 | 5.5 | 988,610,619 | 5.3 | △34,223,373 | 96.7 |
| 負 担 金 | 39,903,975 | 0.2 | 35,421,108 | 0.2 | △4,482,867 | 88.8 |
| 加 入 分 担 金 | 330,001,418 | 1.8 | 277,230,368 | 1.5 | △52,771,050 | 84.0 |
| 長 期 前 受 金 戻 入 | 2,415,171,636 | 12.9 | 2,414,041,449 | 13.1 | △1,130,187 | 100.0 |
| 資 本 費 繰 入 収 益 | 485,522,638 | 2.6 | 479,113,806 | 2.6 | △6,408,832 | 98.7 |
| 引 当 金 戻 入 益 | 815,463 | 0.0 | 555,109 | 0.0 | △260,354 | 68.1 |
| 雑 収 益 | 36,659,849 | 0.2 | 57,920,158 | 0.3 | 21,260,309 | 158.0 |
| 特 別 利 益 | 306,079,836 | 1.6 | 0 | 0.0 | △306,079,836 | 0.0 |
| 過 年 度 損 益 修 正 益 | 1,003,634 | 0.0 | 0 | 0.0 | △1,003,634 | 0.0 |
| 長 期 前 受 金 戻 入 | 8,825,786 | 0.0 | 0 | 0.0 | △8,825,786 | 0.0 |
| そ の 他 特 別 利 益 | 296,250,416 | 1.6 | 0 | 0.0 | △296,250,416 | 0.0 |
| 計 | 18,677,958,818 | 100.0 | 18,520,167,846 | 100.0 | △157,790,972 | 99.2 |

(3) 事業費に関する事項

| 区 分 | 前年度実績 | | 本年度実績 | | 前年度比較 | |
|---------------|----------------|------|----------------|------|-------------|-------|
| | 金 額 | 比率 | 金 額 | 比率 | 金 額 | 比率 |
| 営 業 費 用 | 16,662,194,906 | 97.0 | 16,896,040,905 | 97.3 | 233,845,999 | 101.4 |
| 原 水 及 び 浄 水 費 | 6,454,015,578 | 37.6 | 6,495,329,341 | 37.4 | 41,313,763 | 100.6 |
| 配 水 及 び 給 水 費 | 1,649,925,535 | 9.6 | 1,675,993,558 | 9.7 | 26,068,023 | 101.6 |
| 受 託 工 事 費 | 14,875,325 | 0.1 | 12,155,970 | 0.1 | △2,719,355 | 81.7 |
| 業 務 費 | 815,124,065 | 4.7 | 830,654,048 | 4.8 | 15,529,983 | 101.9 |
| 総 係 費 | 1,265,362,658 | 7.4 | 1,291,156,444 | 7.4 | 25,793,786 | 102.0 |
| 減 価 償 却 費 | 6,340,027,511 | 36.9 | 6,431,801,462 | 37.0 | 91,773,951 | 101.4 |
| 資 産 減 耗 費 | 122,864,234 | 0.7 | 158,916,233 | 0.9 | 36,051,999 | 129.3 |
| そ の 他 営 業 費 用 | 0 | 0.0 | 33,849 | 0.0 | 33,849 | — |

| 区 分 | 前年度実績 | | 本年度実績 | | 前年度比較 | |
|-----------------|----------------|-------|----------------|-------|-------------|-------|
| | 金 額 | 比率 | 金 額 | 比率 | 金 額 | 比率 |
| 営 業 外 費 用 | 507,308,914 | 3.0 | 475,974,383 | 2.7 | △31,334,531 | 93.8 |
| 支 払 利 息 及 び | 486,487,790 | 2.9 | 442,797,489 | 2.5 | △43,690,301 | 91.0 |
| 企 業 債 取 扱 諸 | 20,821,124 | 0.1 | 33,176,894 | 0.2 | 12,355,770 | 159.3 |
| 雑 支 出 | | | | | | |
| 特 別 損 失 | 11,376,353 | 0.0 | 2,009,159 | 0.0 | △9,367,194 | 17.7 |
| 貸 倒 損 失 | 0 | 0.0 | 2,009,159 | 0.0 | 2,009,159 | — |
| 過 年 度 損 益 修 正 損 | 4,568,153 | 0.0 | 0 | 0.0 | △4,568,153 | 0.0 |
| そ の 他 特 別 損 失 | 6,808,200 | 0.0 | 0 | 0.0 | △6,808,200 | 0.0 |
| 計 | 17,180,880,173 | 100.0 | 17,374,024,447 | 100.0 | 193,144,274 | 101.1 |

- (4) その他主要な事項
該当事項なし

4 会 計

(1) 重要契約の要旨（1件金額1,000万円以上）

| 契約年月日 | 契約金額 | 契 約 の 内 容 | 契約の相手方 |
|-------|---------------|--------------|--------|
| 令和 | 円 | | |
| | 608,232,900 | 竹原市水道事業分 | |
| | 1,390,094,200 | 三原市水道事業分 | |
| | 458,695,600 | 府中市水道事業分 | |
| | 1,322,953,500 | 三次市水道事業分 | |
| | 766,698,800 | 庄原市水道事業分 | |
| | 1,828,939,044 | 東広島市水道事業分 | |
| | 1,129,044,400 | 廿日市市水道事業分 | |
| | 152,290,600 | 安芸高田市水道事業分 | |
| | 368,695,800 | 江田島市水道事業分 | |
| | 22,817,300 | 熊野町水道事業分 | |
| | 12,441,000 | 北広島町水道事業分 | |
| | 75,344,500 | 大崎上島町水道事業分 | |
| | 125,610,100 | 世羅町水道事業分 | |
| | 116,730,900 | 神石高原町簡易水道事業分 | |

※ 内訳は、各水道事業会計の決算書を参照

(2) 企業債及び借入金の概況

ア 企業債

| 借入先 | 年度当初現在高 | 当年度借入額 | 当年度償還額 | 年度末現在高 | 備考 |
|----------------|----------------|---------------|---------------|----------------|----|
| | 円 | 円 | 円 | 円 | |
| 財政融資資金 | 13,461,629,000 | 31,800,000 | 1,961,986,494 | 11,531,442,506 | |
| 地方公共団体金融機構 | 27,826,630,666 | 2,411,500,000 | 1,770,493,981 | 28,467,636,685 | |
| 株式会社広島銀行 | 8,340,000 | 0 | 5,340,000 | 3,000,000 | |
| 株式会社もみじ銀行 | 5,144,000 | 137,300,000 | 1,964,000 | 140,480,000 | |
| 株式会社中国銀行 | 3,350,000 | 0 | 1,340,000 | 2,010,000 | |
| 福山市農業協同組合 | 1,410,326,000 | 459,200,000 | 0 | 1,869,526,000 | |
| 両備信用組合 | 417,674,348 | 0 | 3,835,957 | 413,838,391 | |
| 広島みどり信用金庫 | 456,044 | 0 | 181,322 | 274,722 | |
| ひろしま農業協同組合 | 32,698,293 | 0 | 5,439,589 | 27,258,704 | |
| 広島県信用漁業協同組合連合会 | 1,901,791 | 0 | 949,971 | 951,820 | |
| 広島市信用組合 | 4,720,000 | 0 | 1,640,000 | 3,080,000 | |
| 合計 | 43,172,870,142 | 3,039,800,000 | 3,753,171,314 | 42,459,498,828 | |

イ 他会計借入金（長期）

該当事項なし

ウ 一時借入金

該当事項なし

(3) その他会計経理に関する重要事項

ア たな卸資産購入限度額

| 購入限度額 | 決算額 | 不用額 | 備考 |
|-------------|-------------|------------|----|
| 円 | 円 | 円 | |
| 177,536,000 | 124,447,881 | 53,088,119 | |

5 附帯事項

該当事項なし

6 その他

(1) 他会計補助金等の使途

各事業決算書のとおり

令和6年度市町水道事業会計キャッシュ・フロー計算書
(令和6年4月1日から令和7年3月31日まで)

(単位：円)

| | | |
|---|-------------------|-----------------|
| 1 | 業務活動によるキャッシュ・フロー | |
| | 当年度純利益（△は損失） | 1,146,143,399 |
| | 減価償却費 | 6,431,801,462 |
| | 固定資産除却費 | 142,833,413 |
| | 貸倒引当金の増減額（△は減少） | △ 23,482,749 |
| | 退職給付引当金の増減額（△は減少） | 36,962,348 |
| | 賞与引当金の増減額（△は減少） | 2,301,000 |
| | 長期前受金戻入額 | △ 2,414,041,449 |
| | 資本費繰入収益 | △ 479,113,806 |
| | 特定収入仮払消費税及び地方消費税 | △ 247,671,259 |
| | 受取利息及び受取配当金 | △ 25,428,897 |
| | 支払利息 | 442,797,489 |
| | 未収金の増減額（△は増加） | △ 128,425,573 |
| | 未払金の増減額（△は減少） | △ 152,639,547 |
| | 破産更生債権等の増減額（△は増加） | 17,915,247 |
| | 前払費用の増減額（△は増加） | △ 13,428 |
| | 前受金の増減額（△は減少） | △ 10,355,387 |
| | 前受収益の増減額（△は減少） | 176,480 |
| | たな卸資産の増減額（△は増加） | △ 15,262,685 |
| | その他流動負債の増減額（△は減少） | 401,976,255 |
| | 小計 | 5,126,472,313 |
| | 利息及び配当金の受取額 | 18,432,196 |
| | 利息の支払額 | △ 442,797,489 |
| | 業務活動によるキャッシュ・フロー | 4,702,107,020 |
| 2 | 投資活動によるキャッシュ・フロー | |
| | 有形固定資産の取得による支出 | △ 9,539,462,174 |
| | 無形固定資産の取得による支出 | △ 12,116,913 |
| | 他会計補助金による収入 | 401,138,913 |
| | 国庫補助金等による収入 | 2,570,620,662 |
| | 国庫補助金等返還による支出 | △ 979,000 |
| | 工事負担金による収入 | 399,883,637 |
| | 他会計負担金による収入 | 222,627,304 |
| | 一般会計からの繰入金による収入 | 479,113,806 |
| | 投資活動によるキャッシュ・フロー | △ 5,479,173,765 |
| 3 | 財務活動によるキャッシュ・フロー | |
| | 企業債による収入 | 3,039,800,000 |
| | 企業債の償還による支出 | △ 3,753,171,314 |
| | 出資金による収入 | 1,744,604,732 |
| | 財務活動によるキャッシュ・フロー | 1,031,233,418 |
| | 資金増減額 | 254,166,673 |

| | | | | | | |
|---|---|---|---|---|---|-----------------------|
| 資 | 金 | 期 | 首 | 殘 | 高 | 18,168,621,665 |
| 資 | 金 | 期 | 末 | 殘 | 高 | <u>18,422,788,338</u> |

令和6年度市町水道事業会計収益費用明細書

収 益

| 款 | 項 | 目 | 節 | 金額 | 備考 |
|--------|-----------|------------|---------|----------------|-----------|
| 水道事業収益 | 営業収益 | | | 円 | |
| | | | | 18,520,167,846 | |
| | | | | 14,241,846,332 | |
| | | 給水収益 | | 13,866,520,578 | |
| | | 受託工事収益 | | 4,845,851 | |
| | | 受託管理収益 | | 229,214,143 | |
| | | 負担金 | | 42,068,017 | |
| | | | 他会計負担金 | 42,068,017 | |
| | | その他営業収益 | | 99,197,743 | |
| | | 営業外収益 | | 材料売却収益 | 1,024,439 |
| | | | 手数料 | 97,113,754 | |
| | | | その他雑収益 | 1,059,550 | |
| | | | | 4,278,321,514 | |
| | 受取利息及び配当金 | | | 25,428,897 | |
| | | | 預金利息 | 25,428,897 | |
| | 他会計補助金 | | | 988,610,619 | |
| | 負担金 | | | 35,421,108 | |
| | | | 他会計負担金 | 22,809,609 | |
| | | | その他負担金 | 12,611,499 | |
| | 加入分担金 | | | 277,230,368 | |
| | 長期前受金戻入 | | | 2,414,041,449 | |
| | 資本費繰入収益 | | | 479,113,806 | |
| | 引当金戻入益 | | 555,109 | | |
| | 貸倒引当金戻入益 | 155,025 | | | |
| | その他引当金戻入益 | 400,084 | | | |
| 雑収益 | | 57,920,158 | | | |
| | 不用品売却収益 | 11,627,286 | | | |
| | 賃貸料 | 645,145 | | | |
| | その他雑収益 | 45,647,727 | | | |

費用

| 款 | 項 | 目 | 節 | 金額 | 備考 |
|----------|------------|---------------|----------|---------------------|-----------------|
| 水道事業費用 | 営業費用 | 原水及び浄水費 | | 円 17,374,024,447 | |
| | | | | 16,896,040,905 | |
| | | | | 6,495,329,341 | |
| | | | 給料 | 78,609,700 | 予算額 89,132,000 |
| | | | 手当 | 35,172,984 | 予算額 45,147,000 |
| | | | 賞与引当金繰入額 | 12,748,000 | 予算額 12,748,000 |
| | | | 法定福利費 | 24,085,388 | 予算額 32,699,000 |
| | | | 報酬 | 6,425,224 | 予算額 6,535,000 |
| | | | 旅費 | 94,665 | |
| | | | 被服費 | 26,724 | |
| | | | 備用品費 | 7,270,433 | |
| | | | 燃料費 | 1,617,903 | |
| | | | 光熱水費 | 17,461,365 | |
| | | | 印刷製本費 | 21,500 | |
| | | | 通信運搬費 | 33,718,655 | |
| | | | 委託送料 | 1,056,300,680 | |
| | | | 手数料 | 1,262,776 | |
| | | | 賃借送料 | 21,818,599 | |
| | | | 修繕費 | 303,279,291 | |
| | | | 動力費 | 634,884,008 | |
| | | | 薬品費 | 70,134,538 | |
| | | | 材料費 | 4,205,170 | |
| | | | 補償金 | 510,989 | |
| | | | 負担金 | 201,568,334 | |
| | | | 受水費 | 3,984,095,415 | |
| | | | 雑費 | 17,000 | |
| | | | | 1,675,993,558 | |
| | | | | 配水及び給水費 | |
| | | | 給料 | 114,210,096 | 予算額 116,492,000 |
| | | | 手当 | 58,517,871 | 予算額 68,549,000 |
| | | | 賞与引当金繰入額 | 19,613,000 | 予算額 19,613,000 |
| | | | 法定福利費 | 37,312,213 | 予算額 46,625,000 |
| | | | 報酬 | 19,806,955 | 予算額 20,095,000 |
| | | | 旅費 | 514,330 | |
| | | | 被服費 | 146,981 | |
| | | | 備用品費 | 4,195,945 | |
| | | | 燃料費 | 2,626,431 | |
| | | | 光熱水費 | 10,559,291 | |
| | | | 印刷製本費 | 467,460 | |
| | | | 通信運搬費 | 26,806,333 | |
| | | | 委託送料 | 588,397,218 | |
| | | | 手数料 | 2,525,855 | |
| | | | 賃借送料 | 14,505,724 | |
| | | | 修繕費 | 516,318,542 | |
| | | | 路面復旧費 | 6,815,773 | |
| | | | 動力費 | 202,531,527 | |
| | | | 薬品費 | 1,090,150 | |
| 材料費 | 48,584,005 | | | | |
| 補償金 | 152,031 | | | | |
| 負担金 | 260,727 | | | | |
| 雑費 | 35,100 | | | | |
| | 受託工事費 | | | | |
| | 12,155,970 | | | | |
| 給料 | 4,474,500 | 予算額 4,620,000 | | | |
| 手当 | 1,493,423 | 予算額 1,976,000 | | | |
| 賞与引当金繰入額 | 658,000 | 予算額 658,000 | | | |
| 法定福利費 | 1,300,855 | 予算額 1,697,000 | | | |
| 燃料費 | 127,051 | | | | |
| 手数料 | 8,000 | | | | |

| 款 | 項 | 目 | 節 | 金額 | 備考 |
|---|---|-------|-------------|---------------|--------------------------------------|
| | | | | 円 | 円 |
| | | | 修繕費 | 556,141 | |
| | | | 受託工事費 | 3,538,000 | |
| | | 業務費 | | 830,654,048 | |
| | | | 給送料当 | 62,611,017 | 予算額 63,279,000 |
| | | | 賞与引当金繰入額 | 31,294,884 | 予算額 35,505,000 |
| | | | 法定福利費 | 10,731,000 | 予算額 10,731,000 |
| | | | 報酬 | 20,279,669 | 予算額 25,760,000 |
| | | | 旅費 | 10,686,248 | 予算額 10,766,000 |
| | | | 備用品費 | 41,514 | |
| | | | 燃料費 | 2,918,367 | |
| | | | 印刷製本費 | 373,086 | |
| | | | 通信運搬費 | 9,913,200 | |
| | | | 委託手数料 | 32,828,389 | |
| | | | 手賃借料 | 575,236,237 | |
| | | | 修繕費 | 58,027,732 | |
| | | | 負担金 | 8,067,713 | |
| | | | 雑費 | 5,216,125 | |
| | | | | 2,422,267 | |
| | | 総係費 | | 6,600 | |
| | | | | 1,291,156,444 | |
| | | | 給送料当 | 340,838,546 | 予算額 365,871,000 |
| | | | 賞与引当金繰入額 | 168,091,649 | 予算額 191,007,000 |
| | | | 法定福利費 | 54,279,000 | 予算額 87,939,000 |
| | | | 報酬 | 105,294,211 | 予算額 134,328,000 |
| | | | 退職給付費 | 12,485,532 | 予算額 12,945,000 |
| | | | | 44,534,000 | 予算額 54,535,000 |
| | | | 退職手当組合負担金 | 101,873,365 | 引当金繰入額 44,534,000 予算額 109,946,000 |
| | | | 報償費 | 1,394,532 | |
| | | | 旅費 | 2,629,430 | |
| | | | 被服費 | 6,666,637 | |
| | | | 備用品費 | 10,195,404 | |
| | | | 燃料費 | 3,559,337 | |
| | | | 光熱水費 | 16,811,421 | |
| | | | 印刷製本費 | 1,080,160 | |
| | | | 通信運搬費 | 23,302,175 | |
| | | | 委託手数料 | 269,724,384 | |
| | | | 手賃借料 | 4,062,692 | |
| | | | 修繕費 | 25,637,373 | |
| | | | 研修費 | 8,676,902 | |
| | | | 交際費 | 308,142 | |
| | | | 食糧費 | 0 | 予算額 314,000 |
| | | | 厚生課費 | 8,915 | |
| | | | 公負担金 | 194,500 | |
| | | | 補助交付金 | 834,546 | |
| | | | 保険料 | 63,090,718 | |
| | | | 貸倒引当金繰入額 | 2,358,200 | |
| | | | 雑費 | 16,422,359 | |
| | | 減価償却費 | | 6,795,714 | |
| | | | | 6,600 | |
| | | | | 6,431,801,462 | |
| | | | 有形固定資産減価償却費 | 6,230,738,195 | |
| | | | 無形固定資産減価償却費 | 201,063,267 | |
| | | 資産減耗費 | | 158,916,233 | |
| | | | 固定資産除却費 | 142,833,413 | |
| | | | 固定資産撤去費 | 15,891,000 | |
| | | | たな卸資産減耗費 | 191,820 | |

| 款 | 項 | 目 | 節 | 金額 | 備考 |
|---|-------|-------------------|---------|-------------|----|
| | | | | 円 | 円 |
| | | その他営業費用 | | 33,849 | |
| | 営業外費用 | | 雑支出 | 33,849 | |
| | | | | 475,974,383 | |
| | | 支払利息及び 企業債取扱諸費 | | 442,797,489 | |
| | | | 企業債利息 | 442,797,489 | |
| | | 雑支出 | | 33,176,894 | |
| | | | 不用品売却原価 | 3,622,447 | |
| | | | その他雑支出 | 29,554,447 | |
| | 特別損失 | | | 2,009,159 | |
| | | 貸倒損失 | | 2,009,159 | |

固 定 資 産 明 細 書

(1) 有形固定資産明細書

| 資産の種類 | 年度当初現在高 | 当年度増加額 | 当年度減少額 | 年度末現在高 | 減 価 償 却 累 計 額 | | | 年 度 末 償却未済高 | 備 考 |
|-------------------|-----------------|----------------|---------------|-----------------|---------------|-------------|-----------------|-----------------|-----|
| | | | | | 当年度増加額 | 当年度減少額 | 累 計 | | |
| 土 地 | 円 8,569,095,384 | 円 8,156,781 | 円 0 | 円 8,577,252,165 | | | | 円 8,577,252,165 | |
| 建 物 | 9,111,821,157 | 31,297,903 | 918,000 | 9,142,201,060 | 191,266,048 | 826,200 | 4,272,326,523 | 4,869,874,537 | |
| 構 築 物 | 218,727,298,955 | 4,884,497,357 | 371,182,145 | 223,240,614,167 | 4,680,033,620 | 257,401,527 | 108,973,022,860 | 114,267,591,307 | |
| 機 械 及 び 装 置 | 42,823,797,719 | 2,164,678,995 | 555,794,820 | 44,432,681,894 | 1,302,291,971 | 496,308,608 | 30,530,347,675 | 13,902,334,219 | |
| 車 両 運 搬 具 | 178,346,866 | 1,466,354 | 952,381 | 178,860,839 | 8,011,367 | 904,762 | 158,407,222 | 20,453,617 | |
| 工 具 、 器 具 及 び 備 品 | 1,031,445,765 | 19,256,315 | 13,905,425 | 1,036,796,655 | 46,409,440 | 12,024,920 | 825,884,114 | 210,912,541 | |
| リ ー ス 資 産 | 29,358,696 | 0 | 0 | 29,358,696 | 2,529,999 | 0 | 29,155,758 | 202,938 | |
| そ の 他 有 形 固 定 資 産 | 1,740,000 | 0 | 0 | 1,740,000 | 195,750 | 0 | 195,750 | 1,544,250 | |
| 建 設 仮 勘 定 | 5,227,583,788 | 10,178,903,093 | 6,920,644,141 | 8,485,842,740 | | | | 8,485,842,740 | |
| 合 計 | 285,700,488,330 | 17,288,256,798 | 7,863,396,912 | 295,125,348,216 | 6,230,738,195 | 767,466,017 | 144,789,339,902 | 150,336,008,314 | |

(2) 無形固定資産明細書

| 資産の種類 | 年度当初 現在高 | 当年度 増加額 | 当年度 減少額 | 当年度 減価償却高 | 年 度 末 現 在 高 | 備 考 |
|-------------|-----------------|-------------|------------|---------------|-----------------|-----|
| ダム使用権 | 円 5,055,404,074 | 円 6,251,600 | 円 0 | 円 146,529,830 | 円 4,915,125,844 | |
| 水 利 権 | 18,619,651 | 5,636,614 | 0 | 3,928,745 | 20,327,520 | |
| 施 設 利 用 権 | 792,708,144 | 228,699 | 0 | 39,951,691 | 752,985,152 | |
| 電 話 加 入 権 | 4,217,446 | 0 | 0 | | 4,217,446 | |
| ソ フ ト ウ ェ ア | 43,173,227 | 0 | 0 | 10,653,001 | 32,520,226 | |
| 合 計 | 5,914,122,542 | 12,116,913 | 0 | 201,063,267 | 5,725,176,188 | |

(3) 投資その他の資産明細書

| 資産の種類 | 年度当初 現在高 | 当年度 増加額 | 当年度 減少額 | 年 度 末 現 在 高 | 備 考 |
|-----------|--------------|------------|------------|----------------|-----|
| 破産更生債権等 | 円 17,915,247 | 0 | 0 | 円 17,915,247 | |
| 貸 倒 引 当 金 | △ 17,915,247 | 0 | 0 | △ 17,915,247 | |
| そ の 他 投 資 | 75,590 | 0 | 0 | 75,590 | |
| 合 計 | 75,590 | 0 | 0 | 75,590 | |

企 業 債 明 細 書

| 種 類 | 発 行 年 月 日 | 発 行 総 額 | 償 還 高 | | 未 償 還 残 高 | 発 行 価 額 | 利 率 | 償 還 終 期 | 備 考 |
|--------------|-----------|----------------|---------------|----------------|----------------|---------|-----|---------|-----|
| | | | 当 年 度 償 還 高 | 償 還 高 累 計 | | | | | |
| 竹原市水道事業分 | | 665,300,000 | 29,043,556 | 421,843,929 | 243,456,071 | 額面どおり | % | 年.月 | |
| 三原市水道事業分 | | 23,279,000,000 | 1,180,744,258 | 12,413,163,329 | 10,865,836,671 | 額面どおり | | | |
| 府中市水道事業分 | | 4,162,700,000 | 159,359,301 | 1,846,153,364 | 2,316,546,636 | 額面どおり | | | |
| 三次市水道事業分 | | 14,492,900,000 | 504,479,925 | 5,552,436,285 | 8,940,463,715 | 額面どおり | | | |
| 庄原市水道事業分 | | 7,030,949,194 | 298,758,248 | 4,105,953,201 | 2,924,995,993 | 額面どおり | | | |
| 東広島市水道事業分 | | 9,325,000,000 | 381,185,645 | 5,505,569,022 | 3,819,430,978 | 額面どおり | | | |
| 廿日市市水道事業分 | | 7,715,000,000 | 295,346,362 | 2,731,725,375 | 4,983,274,625 | 額面どおり | | | |
| 安芸高田市水道事業分 | | 7,367,000,000 | 305,300,282 | 4,029,141,359 | 3,337,858,641 | 額面どおり | | | |
| 江田島市水道事業分 | | 2,445,100,000 | 94,854,707 | 1,015,034,131 | 1,430,065,869 | 額面どおり | | | |
| 熊野町水道事業分 | | 0 | 0 | 0 | 0 | | | | |
| 北広島町水道事業分 | | 3,960,600,000 | 205,736,198 | 2,818,842,183 | 1,141,757,817 | 額面どおり | | | |
| 大崎上島町水道事業分 | | 1,610,400,000 | 60,396,366 | 787,934,644 | 822,465,356 | 額面どおり | | | |
| 世羅町水道事業分 | | 3,418,400,000 | 166,682,341 | 2,578,570,889 | 839,829,111 | 額面どおり | | | |
| 神石高原町簡易水道事業分 | | 1,748,300,000 | 71,284,125 | 954,782,655 | 793,517,345 | 額面どおり | | | |
| 合計 | | 87,220,649,194 | 3,753,171,314 | 44,761,150,366 | 42,459,498,828 | | | | |

※ 内訳は、各水道事業会計の決算書を参照

2 竹原市水道事業

| | | | |
|------|--------------|-------|----|
| (1) | 決算報告書 | | 27 |
| (2) | 損益計算書 | | 29 |
| (3) | 剰余金計算書 | | 30 |
| (4) | 剰余金処分計算書 | | 31 |
| (5) | 貸借対照表 | | 32 |
| (6) | 注 | | 34 |
| (7) | 事業報告書 | | 36 |
| (8) | キャッシュ・フロー計算書 | | 43 |
| (9) | 収益費用明細書 | | 44 |
| (10) | 固定資産明細書 | | 47 |
| (11) | 企業債明細書 | | 48 |

令和6年度竹原市水道事業会計決算報告書

(1) 収益的収入及び支出

収 入

| 区 分 | 予 算 額 | | | 合 計 | 決 算 額 | 予 算 額 に 比 べ 決 算 額 の 増 減 | 備 考 |
|------------|------------------|-----------------|---------------------------------|------------------|------------------|----------------------------|-------------------------------|
| | 当 初 予 算 額 | 補 正 予 算 額 | 地方公営企業法第24条第3項の規定による支出額に係る財源充当額 | | | | |
| 第1款 水道事業収益 | 円 844,428,000 | 円 △1,158,000 | 円 0 | 円 843,270,000 | 円 927,388,455 | 円 84,118,455 | |
| 第1項 営業収益 | 813,237,000 | 0 | 0 | 813,237,000 | 894,374,238 | 81,137,238 | (うち、仮受消費税及び地方消費税 81,287,287円) |
| 第2項 営業外収益 | 31,191,000 | △1,158,000 | 0 | 30,033,000 | 33,014,217 | 2,981,217 | (うち、仮受消費税及び地方消費税 205,103円) |

支 出

| 区 分 | 予 算 額 | | | | | | | 合 計 | 決 算 額 | 地方公営企業法第26条第2項の規定による繰越額 | 不 用 額 | 備 考 |
|------------|------------------|---------------|--------|----------|-------------------------|------------------|-------------------------|------------------|------------------|-------------------------|-----------------|-------------------------------|
| | 当初予算額 | 補正予算額 | 予備費支出額 | 流用増減額 | 地方公営企業法第24条第3項の規定による支出額 | 小 計 | 地方公営企業法第26条第2項の規定による繰越額 | | | | | |
| 第1款 水道事業費用 | 円 813,345,000 | 円 △318,000 | 円 0 | 円 0 | 円 0 | 円 813,027,000 | 円 0 | 円 813,027,000 | 円 761,468,693 | 円 0 | 円 51,558,307 | |
| 第1項 営業費用 | 806,252,000 | △3,526,000 | 0 | △663,000 | 0 | 802,063,000 | 0 | 802,063,000 | 753,506,084 | 0 | 48,556,916 | (うち、仮払消費税及び地方消費税 40,516,766円) |
| 第2項 営業外費用 | 4,093,000 | 3,208,000 | 0 | 663,000 | 0 | 7,964,000 | 0 | 7,964,000 | 7,962,609 | 0 | 1,391 | (うち、仮払消費税及び地方消費税 438円) |
| 第3項 予備費 | 3,000,000 | 0 | 0 | 0 | 0 | 3,000,000 | 0 | 3,000,000 | 0 | 0 | 3,000,000 | |

(2) 資本的収入及び支出

収 入

| 区 分 | 予 算 額 | | | | | | 決 算 額 | 予 算 額 に 比 べ 決 算 額 の 増 減 | 備 考 |
|-----------------|------------------|-----------------|------------------|------------------------------|------------------|------------------|------------------|----------------------------|------------------------------|
| | 当初予算額 | 補正予算額 | 小 計 | 地方公営企業法第26条の規定による繰越額に係る財源充当額 | 継続費通次繰越額に係る財源充当額 | 合 計 | | | |
| 第 1 款 資 本 的 収 入 | 円 148,731,000 | 円 31,324,000 | 円 180,055,000 | 円 0 | 円 0 | 円 180,055,000 | 円 111,517,974 | 円 △68,537,026 | |
| 第1項 企 業 債 | 28,300,000 | 2,000,000 | 30,300,000 | 0 | 0 | 30,300,000 | 30,300,000 | 0 | |
| 第2項 補 助 金 | 106,442,000 | 29,936,000 | 136,378,000 | 0 | 0 | 136,378,000 | 67,986,000 | △68,392,000 | |
| 第3項 負 担 金 | 13,989,000 | △612,000 | 13,377,000 | 0 | 0 | 13,377,000 | 13,231,879 | △145,121 | 翌年度繰越額に係る財源充当額 1,378,300円 |
| 第4項 関 連 収 入 | 0 | 0 | 0 | 0 | 0 | 0 | 95 | 95 | |

支 出

| 区 分 | 予 算 額 | | | | | | | | 決 算 額 | 翌 年 度 繰 越 額 | | | 不 用 額 | 備 考 |
|-----------------|------------------|-----------------|--------|------------|------------------|----------------------|----------|------------------|------------------|----------------------|----------|------------------|-----------------|----------------------------------|
| | 当初予算額 | 補正予算額 | 予備費支出額 | 流 用 増減額 | 小 計 | 地方公営企業法第26条の規定による繰越額 | 継続費通次繰越額 | 合 計 | | 地方公営企業法第26条の規定による繰越額 | 継続費通次繰越額 | 合 計 | | |
| 第 1 款 資 本 的 支 出 | 円 505,601,000 | 円 32,632,000 | 円 0 | 円 0 | 円 538,233,000 | 円 269,425,000 | 円 0 | 円 807,658,000 | 円 532,326,394 | 円 209,087,000 | 円 0 | 円 209,087,000 | 円 66,244,606 | |
| 第1項 建 設 改 良 費 | 476,557,000 | 32,632,000 | 0 | 0 | 509,189,000 | 269,425,000 | 0 | 778,614,000 | 503,282,838 | 209,087,000 | 0 | 209,087,000 | 66,244,162 | (うち、仮払消費税及び地方消費税 43,029,937円) |
| 第2項 企 業 債 償 還 金 | 29,044,000 | 0 | 0 | 0 | 29,044,000 | 0 | 0 | 29,044,000 | 29,043,556 | 0 | 0 | 0 | 444 | |

資本的収入額（翌年度へ繰り越される支出の財源に充当する額1,378,300円を除く。）が資本的支出額に不足する額422,186,720円は、当年度分消費税及び地方消費税資本的収支調整額36,102,675円、減債積立金19,110,000円、建設改良積立金366,034,275円及び当年度分損益勘定留保資金939,770円で補填した。

令和6年度竹原市水道事業会計損益計算書

(令和6年4月1日から令和7年3月31日まで)

(単位：円)

| | | | |
|---|-------------------|-------------|---------------|
| 1 | 営業収益 | | |
| | (1) 給水収益 | 807,886,309 | |
| | (2) 受託管理収益 | 4,687,112 | |
| | (3) その他営業収益 | 513,530 | 813,086,951 |
| | | | |
| 2 | 営業費用 | | |
| | (1) 原水及び浄水費 | 299,894,573 | |
| | (2) 配水及び給水費 | 83,529,153 | |
| | (3) 業務費 | 21,369,749 | |
| | (4) 総係費 | 74,127,767 | |
| | (5) 減価償却費 | 228,017,097 | |
| | (6) 資産減耗費 | 6,050,979 | 712,989,318 |
| | | | |
| | 営業利益(△は損失) | | 100,097,633 |
| 3 | 営業外収益 | | |
| | (1) 受取利息及び配当金 | 2,118,636 | |
| | (2) 他会計補助金 | 546,461 | |
| | (3) 負担金 | 1,196,468 | |
| | (4) 加入分担金 | 2,035,000 | |
| | (5) 長期前受金戻入 | 26,288,671 | |
| | (6) 引当金戻入益 | 400,084 | |
| | (7) 雑収益 | 519,713 | 33,105,033 |
| | | | |
| 4 | 営業外費用 | | |
| | (1) 支払利息及び企業債取扱諸費 | 3,283,406 | |
| | (2) 雑支出 | 441,913 | 3,725,319 |
| | | | |
| | 経常利益(△は損失) | | 129,477,347 |
| | 当年度純利益(△は損失) | | 129,477,347 |
| | 前年度繰越利益剰余金 | | 1,145,055,899 |
| | その他未処分利益剰余金変動額 | | 385,144,275 |
| | 当年度未処分利益剰余金 | | 1,659,677,521 |

令和6年度竹原市水道事業会計剰余金計算書

(令和6年4月1日から令和7年3月31日まで)

| | 資本金 | 剰余金 | | | | | | | | | | | | | | 資本合計 | |
|--------------|---------------|------------|-----------|--------|-----|-------------|-------|-------|----------|-------------|--------------|------------|---------------|--------|--------------------------------|---------------|---------------|
| | | 資本剰余金 | | | | | | | | | 利益剰余金 | | | | | | |
| | | 受贈財産評価額 | 寄附金 | 他会計補助金 | 補助金 | 負担金 | 加入分担金 | 保険差益金 | その他資本剰余金 | 資本剰余金合計 | 減債積立金 | 利益積立金 | 建設改良積立金 | その他積立金 | 未処分利益剰余金 | | 利益剰余金合計 |
| 円 | 円 | 円 | 円 | 円 | 円 | 円 | 円 | 円 | 円 | 円 | 円 | 円 | 円 | 円 | 円 | 円 | |
| 前年度末残高 | 2,605,556,118 | 13,110,009 | 1,200,000 | 0 | 0 | 292,482,825 | 0 | 0 | 0 | 306,792,834 | 75,364,864 | 41,000,000 | 420,903,275 | 0 | 1,204,326,171 | 1,741,594,310 | 4,653,943,262 |
| 前年度処分数額 | 14,635,136 | 0 | 0 | 0 | 0 | 0 | 0 | 0 | 0 | 0 | 44,635,136 | 0 | 0 | 0 | △ 59,270,272 | △ 14,635,136 | 0 |
| 議会の議決による処分数額 | 14,635,136 | 0 | 0 | 0 | 0 | 0 | 0 | 0 | 0 | 0 | 44,635,136 | 0 | 0 | 0 | △ 59,270,272 | △ 14,635,136 | 0 |
| 減債積立金の積立 | 0 | 0 | 0 | 0 | 0 | 0 | 0 | 0 | 0 | 0 | 44,635,136 | 0 | 0 | 0 | △ 44,635,136 | 0 | 0 |
| 利益積立金の積立 | 0 | 0 | 0 | 0 | 0 | 0 | 0 | 0 | 0 | 0 | 0 | 0 | 0 | 0 | 0 | 0 | 0 |
| 建設改良積立金の積立 | 0 | 0 | 0 | 0 | 0 | 0 | 0 | 0 | 0 | 0 | 0 | 0 | 0 | 0 | 0 | 0 | 0 |
| 組入資本金への組入 | 14,635,136 | 0 | 0 | 0 | 0 | 0 | 0 | 0 | 0 | 0 | 0 | 0 | 0 | 0 | △ 14,635,136 | △ 14,635,136 | 0 |
| 他会計納付金 | 0 | 0 | 0 | 0 | 0 | 0 | 0 | 0 | 0 | 0 | 0 | 0 | 0 | 0 | 0 | 0 | 0 |
| 補助金の処分 | 0 | 0 | 0 | 0 | 0 | 0 | 0 | 0 | 0 | 0 | 0 | 0 | 0 | 0 | 0 | 0 | 0 |
| 処分後残高 | 2,620,191,254 | 13,110,009 | 1,200,000 | 0 | 0 | 292,482,825 | 0 | 0 | 0 | 306,792,834 | 120,000,000 | 41,000,000 | 420,903,275 | 0 | (繰越利益剰余金) 1,145,055,899 | 1,726,959,174 | 4,653,943,262 |
| 当年度変動額 | 0 | 0 | 0 | 0 | 0 | 0 | 0 | 0 | 0 | 0 | △ 19,110,000 | 0 | △ 366,034,275 | 0 | 514,621,622 | 129,477,347 | 129,477,347 |
| 減債積立金の取崩 | 0 | 0 | 0 | 0 | 0 | 0 | 0 | 0 | 0 | 0 | △ 19,110,000 | 0 | 0 | 0 | 19,110,000 | 0 | 0 |
| 利益積立金の取崩 | 0 | 0 | 0 | 0 | 0 | 0 | 0 | 0 | 0 | 0 | 0 | 0 | 0 | 0 | 0 | 0 | 0 |
| 建設改良積立金の取崩 | 0 | 0 | 0 | 0 | 0 | 0 | 0 | 0 | 0 | 0 | 0 | 0 | △ 366,034,275 | 0 | 366,034,275 | 0 | 0 |
| その他積立金の取崩 | 0 | 0 | 0 | 0 | 0 | 0 | 0 | 0 | 0 | 0 | 0 | 0 | 0 | 0 | 0 | 0 | 0 |
| 出資金の受入 | 0 | 0 | 0 | 0 | 0 | 0 | 0 | 0 | 0 | 0 | 0 | 0 | 0 | 0 | 0 | 0 | 0 |
| 受贈財産の受入 | 0 | 0 | 0 | 0 | 0 | 0 | 0 | 0 | 0 | 0 | 0 | 0 | 0 | 0 | 0 | 0 | 0 |
| 寄附金の受入 | 0 | 0 | 0 | 0 | 0 | 0 | 0 | 0 | 0 | 0 | 0 | 0 | 0 | 0 | 0 | 0 | 0 |
| 他会計補助金の受入 | 0 | 0 | 0 | 0 | 0 | 0 | 0 | 0 | 0 | 0 | 0 | 0 | 0 | 0 | 0 | 0 | 0 |
| 補助金の受入 | 0 | 0 | 0 | 0 | 0 | 0 | 0 | 0 | 0 | 0 | 0 | 0 | 0 | 0 | 0 | 0 | 0 |
| 補助金の返還 | 0 | 0 | 0 | 0 | 0 | 0 | 0 | 0 | 0 | 0 | 0 | 0 | 0 | 0 | 0 | 0 | 0 |
| 長期前受金からの振替 | 0 | 0 | 0 | 0 | 0 | 0 | 0 | 0 | 0 | 0 | 0 | 0 | 0 | 0 | 0 | 0 | 0 |
| 負担金の受入 | 0 | 0 | 0 | 0 | 0 | 0 | 0 | 0 | 0 | 0 | 0 | 0 | 0 | 0 | 0 | 0 | 0 |
| 加入分担金の受入 | 0 | 0 | 0 | 0 | 0 | 0 | 0 | 0 | 0 | 0 | 0 | 0 | 0 | 0 | 0 | 0 | 0 |
| 保険差益金の受入 | 0 | 0 | 0 | 0 | 0 | 0 | 0 | 0 | 0 | 0 | 0 | 0 | 0 | 0 | 0 | 0 | 0 |
| 当年度純利益(△純損失) | 0 | 0 | 0 | 0 | 0 | 0 | 0 | 0 | 0 | 0 | 0 | 0 | 0 | 0 | 129,477,347 | 129,477,347 | 129,477,347 |
| 当年度末残高 | 2,620,191,254 | 13,110,009 | 1,200,000 | 0 | 0 | 292,482,825 | 0 | 0 | 0 | 306,792,834 | 100,890,000 | 41,000,000 | 54,869,000 | 0 | (当年度未処分利益剰余金) 1,659,677,521 | 1,856,436,521 | 4,783,420,609 |

令和6年度竹原市水道事業会計剰余金処分計算書

| | 資本金 | 資本剰余金 | 未処分利益剰余金 |
|-------------|--------------------|------------------|--------------------------|
| 当年度末残高 | 円 2,620,191,254 | 円 306,792,834 | 円 1,659,677,521 |
| 議会の議決による処分額 | 385,144,275 | 0 | △ 674,173,275 |
| 減債積立金の積立 | 0 | 0 | 0 |
| 利益積立金の積立 | 0 | 0 | 0 |
| 建設改良積立金の積立 | 0 | 0 | △ 289,029,000 |
| 組入資本金への組入 | 385,144,275 | 0 | △ 385,144,275 |
| 他会計納付金 | 0 | 0 | 0 |
| 処分後残高 | 3,005,335,529 | 306,792,834 | (繰越利益剰余金) 985,504,246 |

令和6年度竹原市水道事業会計貸借対照表
(令和7年3月31日)

(単位：円)

| | | 資 産 の 部 | | |
|-----|--|------------------------|--------------------|----------------------|
| 1 | 固 定 資 産 | | | |
| (1) | 有 形 固 定 資 産 | | | |
| | ア 土 地 | | 133,426,096 | |
| | イ 建 物 | 269,179,182 | | |
| | 建 物 減 価 償 却 累 計 額 | <u>△ 87,957,356</u> | 181,221,826 | |
| | ウ 構 築 物 | 7,799,215,948 | | |
| | 構 築 物 減 価 償 却 累 計 額 | <u>△ 4,564,917,163</u> | 3,234,298,785 | |
| | エ 機 械 及 び 装 置 | 2,590,319,404 | | |
| | 機 械 及 び 装 置 減 価 償 却 累 計 額 | <u>△ 2,050,913,851</u> | 539,405,553 | |
| | オ 車 両 運 搬 具 | 18,345,290 | | |
| | 車 両 運 搬 具 減 価 償 却 累 計 額 | <u>△ 16,771,163</u> | 1,574,127 | |
| | カ 工 具 、 器 具 及 び 備 品 | 24,583,673 | | |
| | 工 具 、 器 具 及 び 備 品 減 価 償 却 累 計 額 | <u>△ 21,101,032</u> | 3,482,641 | |
| | キ リ ー ス 資 産 | 25,300,000 | | |
| | リ ー ス 資 産 減 価 償 却 累 計 額 | <u>△ 25,299,999</u> | 1 | |
| | ク 建 設 仮 勘 定 | | 395,021,679 | |
| | 有 形 固 定 資 産 合 計 | | | 4,488,430,708 |
| (2) | 無 形 固 定 資 産 | | | |
| | ア 電 話 加 入 権 | | 20,600 | |
| | イ ソ フ ト ウ ェ ア | | <u>1,467,041</u> | |
| | 無 形 固 定 資 産 合 計 | | | 1,487,641 |
| (3) | 投 資 そ の 他 の 資 産 | | | |
| | ア そ の 他 の 投 資 | | <u>6,860</u> | |
| | 投 資 そ の 他 の 資 産 合 計 | | | 6,860 |
| | 固 定 資 産 合 計 | | | <u>4,489,925,209</u> |
| 2 | 流 動 資 産 | | | |
| (1) | 現 金 ・ 預 金 | | 1,234,217,249 | |
| (2) | 未 収 金 | 125,109,439 | | |
| | 貸 倒 引 当 金 | <u>△ 1,287,816</u> | 123,821,623 | |
| (3) | 貯 蔵 品 | | <u>9,891,030</u> | |
| | 流 動 資 産 合 計 | | | 1,367,929,902 |
| | 資 産 合 計 | | | <u>5,857,855,111</u> |
| | | 負 債 の 部 | | |
| 3 | 固 定 負 債 | | | |
| (1) | 企 業 債 | | | |
| | ア 建 設 改 良 費 等 の 財 源 に 充 てる た め の 企 業 債 | | <u>216,726,362</u> | |
| | 企 業 債 合 計 | | | 216,726,362 |
| (2) | 引 当 金 | | | |
| | ア 退 職 給 付 引 当 金 | | <u>88,461,000</u> | |
| | 引 当 金 合 計 | | | 88,461,000 |
| (3) | そ の 他 固 定 負 債 | | <u>1,574,182</u> | |
| | 固 定 負 債 合 計 | | | 306,761,544 |
| 4 | 流 動 負 債 | | | |
| (1) | 企 業 債 | | | |
| | ア 建 設 改 良 費 等 の 財 源 に 充 てる た め の 企 業 債 | | <u>26,729,709</u> | |
| | 企 業 債 合 計 | | | 26,729,709 |
| (2) | 未 払 金 | | 243,033,303 | |
| (3) | 引 当 金 | | | |
| | ア 賞 与 引 当 金 | | <u>7,379,000</u> | |
| | 引 当 金 合 計 | | | 7,379,000 |
| (4) | そ の 他 流 動 負 債 | | <u>4,786,937</u> | |
| | 流 動 負 債 合 計 | | | 281,928,949 |

| | | | |
|-------------|------------------------|--|----------------------|
| 5 繰延収益 | | | |
| (1) 長期前受金 | 2,099,476,291 | | |
| 長期前受金収益化累計額 | <u>△ 1,613,732,282</u> | | |
| 繰延収益合計 | | | <u>485,744,009</u> |
| 負債合計 | | | <u>1,074,434,502</u> |

資本の部

| | | | |
|---------------|----------------------|----------------------|----------------------|
| 6 資本金 | | | |
| (1) 固有資本金 | 57,084,123 | | |
| (2) 組入資本金 | <u>2,563,107,131</u> | | |
| 資本金合計 | | | <u>2,620,191,254</u> |
| 7 剰余金 | | | |
| (1) 資本剰余金 | | | |
| ア 受贈財産評価額 | 13,110,009 | | |
| イ 寄附金 | 1,200,000 | | |
| ウ 負担金 | <u>292,482,825</u> | | |
| 資本剰余金合計 | | 306,792,834 | |
| (2) 利益剰余金 | | | |
| ア 減債積立金 | 100,890,000 | | |
| イ 利益積立金 | 41,000,000 | | |
| ウ 建設改良積立金 | 54,869,000 | | |
| エ 当年度未処分利益剰余金 | <u>1,659,677,521</u> | | |
| 利益剰余金合計 | | <u>1,856,436,521</u> | |
| 資本合計 | | | <u>2,163,229,355</u> |
| 負債資本合計 | | | <u>4,783,420,609</u> |
| | | | <u>5,857,855,111</u> |

令和6年度竹原市水道事業会計決算に係る注記

1 重要な会計方針

(1) 資産の評価基準及び評価方法

ア 貯蔵品 先入先出法による原価法

(2) 固定資産の減価償却の方法

ア 有形固定資産

(ア) 減価償却の方法 定額法

(イ) 主な耐用年数

建物 15年から65年

構築物 10年から60年

機械及び装置 8年から20年

車両運搬具 5年

工具、器具及び備品 5年から10年

イ 無形固定資産

(ア) 減価償却の方法 定額法

(イ) 主な耐用年数

ソフトウェア 5年

ウ リース資産

(ア) 所有権移転外ファイナンス・リース取引に係るリース資産
通常の賃貸借取引に係る方法に準じた会計処理によっている。

(3) 引当金の計上方法

ア 退職給付引当金

職員の退職手当の支給に備えるため、広島県市町総合事務組合に加入しており、当該組合に対して拠出金を拠出する際に費用処理を行っている。なお、当年度末における退職手当の要支給額から、当該組合における積立金相当額を控除した額を、退職給付引当金として計上している。

イ 賞与引当金

職員の期末手当及び勤勉手当の支給並びにこれら手当に係る法定福利費の支出に備えるため、当年度末における支給見込額等に基づき、当年度の負担に属する額を計上している。

ウ 貸倒引当金

債権の不納欠損による損失に備えるため、貸倒実績率等による回収不能見込額を計上している。

(4) 消費税及び地方消費税の会計処理

消費税及び地方消費税の会計処理は、税抜き方式によっている。

2 キャッシュ・フロー計算書等関連

該当なし

3 貸借対照表等関連

(1) 引当金の取崩し

ア 賞与引当金の取崩し

賞与引当金7,631,916円は、期末手当及び勤勉手当の支給並びにこれら手当に係る法定福利費の支出をするため、取り崩した。

イ 貸倒引当金の取崩し

貸倒引当金3,760,803円は、当年度において、債権の不納欠損による損失が生じたため、

取り崩した。

(2) 企業債の償還に係る他会計の負担

貸借対照表に計上されている企業債（1年以内に償還予定のものも含む）のうち他会計が負担すると見込まれる金額は10,479,440円である。

4 セグメント情報の開示

単一セグメントにより事業を実施している。

5 減損損失

該当なし

6 リース契約により使用する固定資産

(1) リース会計に係る特例措置

所有権移転ファイナンス・リース取引については、通常の売買取引に係る方法に準じた会計処理を行っている。

所有権移転外ファイナンス・リース取引については、通常の賃貸借取引に係る方法に準じた会計処理を行っている。

(2) 所有権移転外ファイナンス・リース取引に係る未経過リース料相当額

| | |
|-----|----------|
| 1年内 | 124,080円 |
| 1年超 | 248,160円 |
| 計 | 372,240円 |

7 重要な後発事象

該当なし

8 その他

該当なし

令和6年度竹原市水道事業会計事業報告書

1 概 況

(1) 総括事項

人口減少等に伴う給水収益の減少や、施設の老朽化に伴う更新費用の増加、技術職員の大量退職に伴う技術継承などの課題に対し、施設規模の最適化や業務の効率化などにより、経営の健全化を図るため、広島県と県内14市町で広島県水道広域連合企業団を設立し、従前の水道事業、水道用水供給事業及び工業用水道事業を承継して令和5年4月から水道サービスの提供を行っている。

令和6年度は、前年度に引き続き、国からの交付金等を活用した施設の再編整備を進めるとともに、基幹管路の更新による施設の耐震化などを行った。

ア 業務状況

本年度末の給水戸数は11,733戸で、給水人口は22,221人であった。

年間配水量は5,212,992 m^3 （1日平均14,282 m^3 ）、年間有収水量は4,462,749 m^3 （1日平均12,227 m^3 ）となった。

イ 建設改良事業

棕原加圧ポンプ所外5か所ポンプ等更新工事等の建設工事費502,344,638円を執行した。

ウ 財政状況

収益的収支（消費税及び地方消費税抜き）は、事業収益が846,191,984円、事業費用が716,714,637円で、当年度純利益は129,477,347円となった。

資本的収支（消費税及び地方消費税込み）は、資本的収入が111,517,974円、資本的支出が532,326,394円で、翌年度へ繰り越される支出の財源に充当する額1,378,300円を除いた収支不足額422,186,720円は、当年度分消費税及び地方消費税資本的収支調整額36,102,675円、減債積立金19,110,000円、建設改良積立金366,034,275円及び当年度分損益勘定留保資金939,770円で補填した。

(2) 経営指標に関する事項

経営の健全性を示す経常収支比率は118.07%で、健全経営の水準とされる100%を上回っている。

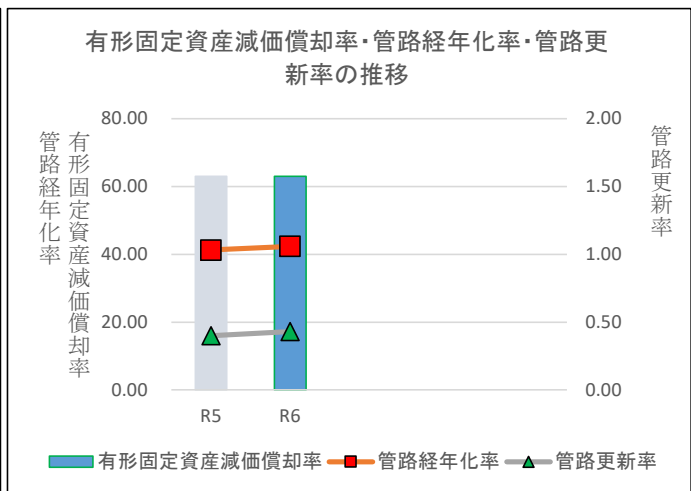
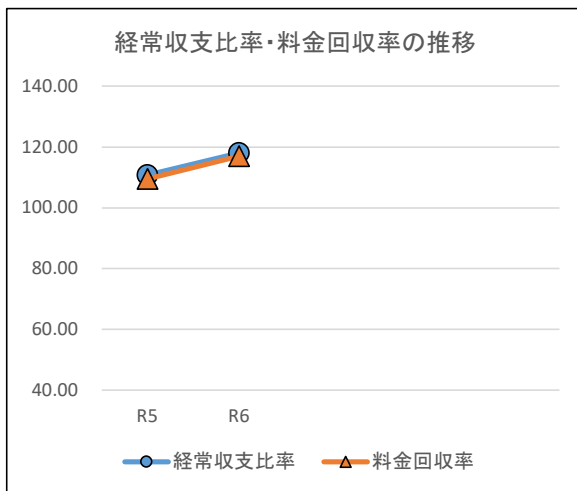
料金水準の妥当性を示す料金回収率は117.01%で、給水に係る費用を給水収益で賄えている状況とされる100%を上回っている。

償却対象資産の減価償却の状況を示す有形固定資産減価償却率は63.08%で、資産の老朽化が進行している。法定耐用年数を経過した管路延長の割合を示す管路経年化率は42.36%で、昭和50年代から行われた大規模開発に伴う管路の拡張事業に起因している。

本年度に更新した管路延長の割合を示す管路更新率は0.43%で、優先度の高い管路から順次、管路更新を進めている。

〈経営指標の推移〉 (単位：%)

| | R5 | R6 |
|-------------|--------|--------|
| 経常収支比率 | 110.79 | 118.07 |
| 料金回収率 | 109.47 | 117.01 |
| 有形固定資産減価償却率 | 62.95 | 63.08 |
| 管路経年化率 | 41.24 | 42.36 |
| 管路更新率 | 0.40 | 0.43 |



(参考) 経営指標の算出式

1 経営の健全性・効率性

| 項目 | 指標の見方 | 算出式 |
|------------|--------------------------------------|--|
| 経常収支比率 (%) | 単年度の収支状況 100%以上は黒字 | $\frac{\text{経常収益}}{\text{経常費用}} \times 100$ |
| 料金回収率 (%) | 給水料金による給水費用の回収状況 100%を下回ると料金収入が不足 | $\frac{\text{供給単価}}{\text{給水原価}} \times 100$ |

2 老朽化の状況

| 項目 | 指標の見方 | 算出式 |
|-----------------|-----------------------------------|---|
| 有形固定資産減価償却率 (%) | 有形固定資産（償却対象）の減価償却状況 (数値基準なし) | $\frac{\text{有形固定資産減価償却累計額}}{\text{有形固定資産のうち償却対象資産の帳簿原価}} \times 100$ |
| 管路経年化率 (%) | 法定耐用年数を越えた 管路延長の割合 (数値基準なし) | $\frac{\text{法定耐用年数を経過した管路延長}}{\text{管路延長}} \times 100$ |
| 管路更新率 (%) | 当該年度に更新した管 路延長の割合 (数値基準なし) | $\frac{\text{当該年度に更新した管路延長}}{\text{管路延長}} \times 100$ |

(3) 議会議決事項

| 議案番号 | 議決年月日 | 事項 |
|--------|---------------|---|
| 第 11 号 | 令和 6 年 10月30日 | 令和 6 年度広島県水道広域連合企業団水道事業会計補正予算（第 1 号） |
| 第 13 号 | 令和 6 年 10月30日 | 令和 5 年度広島県水道広域連合企業団水道事業会計剰余金の処分について |
| 第 14 号 | 令和 6 年 10月30日 | 令和 5 年度広島県水道広域連合企業団水道事業会計決算の認定について |
| 第 1 号 | 令和 7 年 1 月29日 | 令和 7 年度広島県水道広域連合企業団水道事業会計予算 |
| 第 3 号 | 令和 7 年 1 月29日 | 令和 6 年度広島県水道広域連合企業団水道事業会計補正予算（第 2 号） |
| 第 5 号 | 令和 7 年 1 月29日 | 広島県水道広域連合企業団職員の定年等に関する条例 |
| 第 6 号 | 令和 7 年 1 月29日 | 広島県水道広域連合企業団職員の給与及び費用弁償に関する条例等の一部を改正する条例 |
| 第 7 号 | 令和 7 年 1 月29日 | 広島県水道広域連合企業団職員の分限に関する手続及び効果等に関する条例の一部を改正する条例 |
| 第 8 号 | 令和 7 年 1 月29日 | 広島県水道広域連合企業団水道事業の給水及び水道用水供給事業の供給に関する条例の一部を改正する条例 |
| 第 10 号 | 令和 7 年 1 月29日 | 広島県水道広域連合企業団布設工事監督者の設置基準及び資格基準並びに水道技術管理者の資格基準を定める条例の一部を改正する条例 |

(4) 行政官庁認可事項

該当事項なし

(5) 職員に関する事項

| 区分 | 事務職員 | 技術職員 | その他 | 計 |
|-----|------|------|-----|------|
| | 人 | 人 | 人 | 人 |
| 本部 | (1) | (0) | (0) | (1) |
| | 1 | 2 | 0 | 3 |
| 事務所 | (4) | (5) | (0) | (9) |
| | 4 | 5 | 3 | 12 |
| 計 | (5) | (5) | (0) | (10) |
| | 5 | 7 | 3 | 15 |

(注) () 内は、竹原市からの派遣職員数であり、内数である。

(6) 料金その他供給条件の設定、変更に関する事項

該当事項なし

2 工 事

(1) 建設工事の概況（1件金額1,000万円以上）

| 工 事 名 | 施 工 内 容 | 工 事 費 | 着 工 年 月 日 | 竣 工 (予定) 年 月 日 | 全計画に 対する 進 捗 率 | 備 考 |
|----------------------|--|-----------------|----------------|----------------------|----------------------|-----|
| 福田浄水場紫外線処理施設整備 工事 | 管布設工 DCIP-GX形 φ200mm L=16.0m HPPE φ100mm L=51.2m 不断水分岐 1箇所 擁壁工 重力式擁壁 V=28m ³ | 35,185,700 円 | 令和 6. 7. 19 | 令和 6. 12. 13 | 100.0 % | |
| 合 計 | | 35,185,700 | | | | |

(2) 改良工事の概況（1件金額1,000万円以上）

| 工 事 名 | 施 工 内 容 | 工 事 費 | 着 工 年 月 日 | 竣 工 (予定) 年 月 日 | 全計画に 対する 進 捗 率 | 備 考 |
|---------------------------|---|-----------------|----------------|----------------------|----------------------|-----|
| 市道中須皆実町線配水管布設替 工事（A工区） | HPPE φ100mm L=1055.0m HPPE φ75mm L=24.6m 不断水連絡工 1箇所 仕切弁 φ100mm 14箇所 φ75mm 4箇所 | 44,283,500 円 | 令和 5. 9. 13 | 令和 6. 6. 17 | 100.0 % | |
| 棕原加圧ポンプ所外5か所ポン プ等更新工事 | 加圧ポンプ 8台 制御盤機能増設 4箇所 計装リレータ盤機能増設 6箇所 水位計、流量計 3組 石綿事前調査業務 一式 | 83,936,600 | 5. 10. 27 | 6. 9. 19 | 100.0 | |
| 長浜配水池場内配管耐震化工事 | 伸縮可とう管 φ75mm 2箇所 伸縮可とう管 φ200mm 2箇所 φ100mm 2箇所 仮設管 φ200mm L=19.8m 仮設工 L=84m 不断水簡易仕切弁 3箇所 | 32,997,800 | 6. 7. 17 | 6. 11. 15 | 100.0 | |
| 市道中須皆実町線配水管布設替 工事（舗装） | アスファルト舗装打換工 t=5cm A=1900m ² 区画線工 一式 | 14,478,200 | 6. 8. 26 | 7. 1. 17 | 100.0 | |
| 忠海東町一・四丁目地区配水管 布設替工事 | 配水管布設工 L=985.7m HPPE φ150mm L=312.0m HPPE φ100mm L=3.9m HPPE φ75mm L=301.3m HPPE φ50mm L=368.8m 舗装復旧工 L=2082m ² | 71,305,300 | 6. 10. 10 | 7. 3. 18 | 100.0 | |
| 合 計 | | 247,001,400 | | | | |

(3) 保存工事の概況（1件金額1,000万円以上）

該当なし

3 業 務

(1) 業 務 量

ア 給水戸数及び給水人口

| 事 項 | 前年度実績 | 本年度実績 | 増 減 | 備 考 |
|------------|--------|--------|-------|-----|
| 年度末給水戸数(戸) | 11,866 | 11,733 | △ 133 | |
| 年度末給水人口(人) | 22,788 | 22,221 | △ 567 | |

イ 配水量及び有収水量

| 事 項 | 前年度実績 | 本年度実績 | 増 減 | 備 考 |
|---------------------------|-----------|-----------|---------|-----|
| 年間配水量(m ³) | 5,022,705 | 5,212,992 | 190,287 | |
| 一日平均配水量(m ³) | 13,723 | 14,282 | 559 | |
| 年間有収水量(m ³) | 4,249,144 | 4,462,749 | 213,605 | |
| 一日平均有収水量(m ³) | 11,610 | 12,227 | 617 | |
| 有 収 率(%) | 84.6 | 85.6 | 1.0 | |

(2) 事業収入に関する事項

| 区 分 | 前年度実績 | | 本年度実績 | | 前年度比較 | |
|---------------|-------------|-------|-------------|-------|------------|---------|
| | 金 額 | 比率 | 金 額 | 比率 | 金 額 | 比率 |
| 営 業 収 益 | 757,505,271 | 96.0 | 813,086,951 | 96.1 | 55,581,680 | 107.3 |
| 給 水 収 益 | 752,241,640 | 95.3 | 807,886,309 | 95.5 | 55,644,669 | 107.4 |
| 受 託 管 理 収 益 | 4,718,164 | 0.6 | 4,687,112 | 0.5 | △31,052 | 99.3 |
| そ の 他 営 業 収 益 | 545,467 | 0.1 | 513,530 | 0.1 | △31,937 | 94.1 |
| 営 業 外 収 益 | 31,433,554 | 4.0 | 33,105,033 | 3.9 | 1,671,479 | 105.3 |
| 受取利息及び配当金 | 7,794 | 0.0 | 2,118,636 | 0.2 | 2,110,842 | 27182.9 |
| 他 会 計 補 助 金 | 1,025,747 | 0.1 | 546,461 | 0.1 | △479,286 | 53.3 |
| 負 担 金 | 1,154,364 | 0.2 | 1,196,468 | 0.2 | 42,104 | 103.6 |
| 加 入 分 担 金 | 3,470,000 | 0.4 | 2,035,000 | 0.2 | △1,435,000 | 58.6 |
| 長 期 前 受 金 戻 入 | 24,888,164 | 3.2 | 26,288,671 | 3.1 | 1,400,507 | 105.6 |
| 引 当 金 戻 入 益 | 0 | 0.0 | 400,084 | 0.0 | 400,084 | — |
| 雑 収 益 | 887,485 | 0.1 | 519,713 | 0.1 | △367,772 | 58.6 |
| 計 | 788,938,825 | 100.0 | 846,191,984 | 100.0 | 57,253,159 | 107.3 |

(3) 事業費に関する事項

| 区 分 | 前年度実績 | | 本年度実績 | | 前年度比較 | |
|---------------------------|-------------|-------|-------------|-------|------------|--------|
| | 金 額 | 比率 | 金 額 | 比率 | 金 額 | 比率 |
| 営 業 費 用 | 708,368,850 | 99.5 | 712,989,318 | 99.5 | 4,620,468 | 100.7 |
| 原 水 及 び 浄 水 費 | 289,209,106 | 40.6 | 299,894,573 | 41.9 | 10,685,467 | 103.7 |
| 配 水 及 び 給 水 費 | 88,644,054 | 12.5 | 83,529,153 | 11.7 | △5,114,901 | 94.2 |
| 業 務 費 | 20,045,512 | 2.8 | 21,369,749 | 3.0 | 1,324,237 | 106.6 |
| 総 係 費 | 74,416,879 | 10.5 | 74,127,767 | 10.3 | △289,112 | 99.6 |
| 減 価 償 却 費 | 235,724,472 | 33.1 | 228,017,097 | 31.8 | △7,707,375 | 96.7 |
| 資 産 減 耗 費 | 328,827 | 0.0 | 6,050,979 | 0.8 | 5,722,152 | 1840.2 |
| 営 業 外 費 用 | 3,704,166 | 0.5 | 3,725,319 | 0.5 | 21,153 | 100.6 |
| 支 払 利 息 及 び 企 業 債 取 扱 諸 費 | 3,510,354 | 0.5 | 3,283,406 | 0.5 | △226,948 | 93.5 |
| 雑 支 出 | 193,812 | 0.0 | 441,913 | 0.0 | 248,101 | 228.0 |
| 計 | 712,073,016 | 100.0 | 716,714,637 | 100.0 | 4,641,621 | 100.7 |

(4) その他主要な事項

該当事項なし

4 会 計

(1) 重要契約の要旨（1件金額1,000万円以上）

| 契約年月日 | 契約金額 | 契 約 の 内 容 | 契約の相手方 |
|----------|-------------|---------------------------|------------------------|
| 令和 | 円 | | |
| 6. 4. 1 | 34,714,900 | 令和6年度竹原市水道施設管理業務委託 | (株)TSKサービス |
| 6. 5. 20 | 13,948,000 | 令和6年度水道施設管路診断調査及び情報入力業務委託 | フジ地中情報(株)広島支店 |
| 6. 7. 16 | 32,997,800 | 長浜配水池場内配管耐震化工事 | (有)竹親建設 |
| 6. 7. 17 | 19,374,300 | 新忠海配水池詳細設計及び用地調査業務 | (株)睦設計 |
| 6. 7. 18 | 35,185,700 | 福田浄水場紫外線処理施設整備工事 | 沖元土建(株) |
| 6. 8. 8 | 146,300,000 | 福田浄水場紫外線処理設備工事 | 理水化学(株) 広島支店 |
| 6. 8. 23 | 14,478,200 | 市道中須皆実町線配水管布設替工事（舗装） | (株)渡橋組 |
| 6. 9. 19 | 12,375,000 | R6配水管布設替詳細設計業務（本川周辺） | (株)安芸建設コンサルタント |
| 6.10. 1 | 30,796,700 | 配水管布設替詳細設計業務（本町ほか） | 基礎地盤コンサルタンツ (株)中国支社 |
| 6.10. 3 | 18,207,200 | 国道432号電線共同溝整備に伴う支障移転設計業務 | (株)都市工学コンサルタント |
| 6.10. 8 | 71,305,300 | 忠海東町一・四丁目地区配水管布設替工事 | 沖元土建(株) |
| 6.10. 28 | 78,667,600 | 柏野加圧ポンプ所ほか9か所水道施設更新工事 | 八洲電機(株)中国支社 |
| 6.11. 12 | 24,761,000 | 福田浄水場紫外線処理施設新築工事（その2） | (株)中国工業開発 |
| 6.12. 5 | 37,171,200 | 国道432号配水管布設替工事 | 沖元土建(株) |
| 7. 2. 20 | 37,950,000 | 上条第1・第2水源原水濁度計設置ほか工事 | (株)山産 広島支店 |

(2) 企業債及び借入金の概況

ア 企業債

| 借入先 | 年度当初現在高 | 当年度借入額 | 当年度償還額 | 年度末現在高 | 備考 |
|------------|-------------|------------|------------|-------------|----|
| | 円 | 円 | 円 | 円 | |
| 財政融資資金 | 59,489,767 | 0 | 16,514,250 | 42,975,517 | |
| 地方公共団体金融機構 | 182,709,860 | 30,300,000 | 12,529,306 | 200,480,554 | |
| 合計 | 242,199,627 | 30,300,000 | 29,043,556 | 243,456,071 | |

イ 他会計借入金（長期）

該当事項なし

ウ 一時借入金

該当事項なし

(3) その他会計経理に関する重要事項

ア たな卸資産購入限度額

| 購入限度額 | 決算額 | 不用額 | 備考 |
|-----------|-----------|-----------|----|
| 円 | 円 | 円 | |
| 6,750,000 | 5,540,315 | 1,209,685 | |

5 附帯事項

該当事項なし

6 その他

(1) 他会計補助金等の使途

ア 収益的収入

(ア) 営業外収益の他会計補助金546,461円は、支払利息（課税仕入以外）に全額充当（特定収入以外）した。

(イ) 営業外収益の他会計負担金1,196,468円は、維持管理費（課税仕入）に全額充当（特定収入）した。

(ウ) 営業外収益のその他雑収益のうち140,000円は、修繕費（課税仕入）に全額充当（特定収入）した。

イ 資本的収入

(ア) 資本的収入の他会計負担金13,231,879円は、工事費（課税仕入）に3,298,900円充当（特定収入）し、企業債償還金に9,932,979円充当（特定収入）した。

令和6年度竹原市水道事業会計キャッシュ・フロー計算書
(令和6年4月1日から令和7年3月31日まで)

(単位：円)

| | | |
|---|-------------------|---------------|
| 1 | 業務活動によるキャッシュ・フロー | |
| | 当年度純利益（△は損失） | 129,477,347 |
| | 減価償却費 | 228,017,097 |
| | 固定資産除却費 | 6,050,979 |
| | 貸倒引当金の増減額（△は減少） | △ 3,760,803 |
| | 賞与引当金の増減額（△は減少） | △ 347,000 |
| | 長期前受金戻入額 | △ 26,288,671 |
| | 特定収入仮払消費税及び地方消費税 | △ 6,927,262 |
| | 受取利息及び受取配当金 | △ 2,118,636 |
| | 支払利息 | 3,283,406 |
| | 未収金の増減額（△は増加） | △ 4,546,742 |
| | 未払金の増減額（△は減少） | △ 19,956,670 |
| | たな卸資産の増減額（△は増加） | △ 3,357,602 |
| | その他流動負債の増減額（△は減少） | 3,185,965 |
| | 小計 | 302,711,408 |
| | 利息及び配当金の受取額 | 1,347,227 |
| | 利息の支払額 | △ 3,283,406 |
| | 業務活動によるキャッシュ・フロー | 300,775,229 |
| 2 | 投資活動によるキャッシュ・フロー | |
| | 有形固定資産の取得による支出 | △ 399,668,337 |
| | 国庫補助金等による収入 | 77,731,333 |
| | 他会計負担金による収入 | 37,991,576 |
| | 投資活動によるキャッシュ・フロー | △ 283,945,428 |
| 3 | 財務活動によるキャッシュ・フロー | |
| | 企業債による収入 | 30,300,000 |
| | 企業債の償還による支出 | △ 29,043,556 |
| | 財務活動によるキャッシュ・フロー | 1,256,444 |
| | 資金増減額 | 18,086,245 |
| | 資金期首残高 | 1,216,131,004 |
| | 資金期末残高 | 1,234,217,249 |

令和6年度竹原市水道事業会計収益費用明細書

収 益

| 款 | 項 | 目 | 節 | 金額 | 備考 | |
|--------|-------|-----------|---------|-------------|------------|--|
| 水道事業収益 | 営業収益 | | | 円 | | |
| | | | | 846,191,984 | | |
| | | 給水収益 | | 813,086,951 | | |
| | | 受託管理収益 | | 807,886,309 | | |
| | | その他営業収益 | | 4,687,112 | | |
| | 営業外収益 | | | 手数料 | 513,530 | |
| | | | | | 33,105,033 | |
| | | 受取利息及び配当金 | | 預金利息 | 2,118,636 | |
| | | | | | 2,118,636 | |
| | | 他会計補助金 | | | 546,461 | |
| | | 負担金 | | 他会計負担金 | 1,196,468 | |
| | | | | | 1,196,468 | |
| | | 加入分担金 | | | 2,035,000 | |
| | | 長期前受金戻入 | | | 26,288,671 | |
| | | 引当金戻入益 | | その他引当金戻入益 | 400,084 | |
| | | | 400,084 | | | |
| 雑収益 | | その他雑収益 | 519,713 | | | |
| | | | 519,713 | | | |

費用

| 款 | 項 | 目 | 節 | 金額 | 備考 | | |
|--------|------------|------------|-----------|------------|-------------|----------------|--|
| 水道事業費用 | 営業費用 | 原水及び浄水費 | 備用品費 | 58,116 | | | |
| | | | 光熱水費 | 1,217,443 | | | |
| | | | 通信運搬費 | 2,486,074 | | | |
| | | | 委託託数料 | 68,026,384 | | | |
| | | | 手賃借料 | 88,000 | | | |
| | | | 修繕費 | 129,960 | | | |
| | | | 動力費 | 5,031,100 | | | |
| | | | 薬品費 | 72,312,970 | | | |
| | | | 受水費 | 1,408,740 | | | |
| | | | 配水及び給水費 | 給料 | 149,135,786 | | |
| | | | | 手当 | 83,529,153 | | |
| | | | | 賞与引当金繰入額 | 6,786,600 | 予算額 6,787,000 | |
| | | | | 法定福利費 | 2,480,698 | 予算額 3,504,000 | |
| | | | | 備用品費 | 1,019,000 | 予算額 1,019,000 | |
| | | | | 燃料費 | 1,654,784 | 予算額 3,771,000 | |
| | | | | 委託託数料 | 541,634 | | |
| | | | | 手賃借料 | 387,123 | | |
| | | | | 修繕費 | 29,250,191 | | |
| | | | | 器材費 | 978,000 | | |
| | | | | 業 務 費 | 手当 | 907,170 | |
| | | | | | 賞与引当金繰入額 | 37,418,671 | |
| | | | | | 法定福利費 | 2,105,282 | |
| | | | 報酬 | | 21,369,749 | | |
| | | | 印刷製本費 | | 2,487,125 | 予算額 2,488,000 | |
| | | | 委託託数料 | | 866,000 | 予算額 866,000 | |
| | | | 修繕費 | | 1,160,817 | 予算額 1,572,000 | |
| | | | 負担金 | | 6,479,198 | 予算額 6,556,000 | |
| | | | 退職手当組合負担金 | | 669,000 | | |
| | | | 報償費 | | 7,855,278 | | |
| | | | 総 係 費 | 給料 | 1,730,331 | | |
| | | | | 手当 | 100,000 | | |
| | | | | 賞与引当金繰入額 | 22,000 | | |
| | | | | 法定福利費 | 74,127,767 | | |
| | | | | 報酬 | 22,001,231 | 予算額 22,413,000 | |
| | | | | 退職手当組合負担金 | 9,171,377 | 予算額 10,229,000 | |
| | | | | 報償費 | 3,326,000 | 予算額 3,326,000 | |
| | | | | 旅費 | 6,342,510 | 予算額 8,447,000 | |
| | | | | 被服費 | 143,444 | 予算額 153,000 | |
| | | | | 備用品費 | 7,153,870 | 予算額 7,311,000 | |
| | | | | 燃料費 | 13,390 | | |
| | | | | 光熱水費 | 84,216 | | |
| 印刷製本費 | 509,498 | | | | | | |
| 通信運搬費 | 875,015 | | | | | | |
| 委託託数料 | 10,491 | | | | | | |
| 手賃借料 | 514,703 | | | | | | |
| 修繕費 | 18,338 | | | | | | |
| 研交食糧 | 2,086,621 | | | | | | |
| 食糧 | 14,980,320 | | | | | | |
| | 69,644 | | | | | | |
| | 5,941,041 | | | | | | |
| | 2,332 | | | | | | |
| | 33,379 | | | | | | |
| | 0 | 予算額 22,000 | | | | | |
| | 369 | | | | | | |

| 款 | 項 | 目 | 節 | 金額 | 備考 |
|---|-----------|---------------|---------------|-------------|----|
| | | | | 円 | 円 |
| | | | 公 課 費 | 86,300 | |
| | | | 負 担 金 | 145,659 | |
| | | | 保 險 料 | 618,019 | |
| | | 減 価 償 却 費 | | 228,017,097 | |
| | | | 有 形 固 定 資 産 | | |
| | | | 減 価 償 却 費 | 227,528,080 | |
| | | | 無 形 固 定 資 産 | | |
| | | | 減 価 償 却 費 | 489,017 | |
| | | 資 産 減 耗 費 | | 6,050,979 | |
| | | | 固 定 資 産 除 却 費 | 6,050,979 | |
| | 営 業 外 費 用 | | | 3,725,319 | |
| | | 支 払 利 息 及 び | | | |
| | | 企 業 債 取 扱 諸 費 | | 3,283,406 | |
| | | | 企 業 債 利 息 | 3,283,406 | |
| | | 雑 支 出 | | 441,913 | |
| | | | そ の 他 雑 支 出 | 441,913 | |

固 定 資 産 明 細 書

(1) 有形固定資産明細書

| 資産の種類 | 年度当初現在高 | 当年度増加額 | 当年度減少額 | 年度末現在高 | 減価償却累計額 | | | 年度末償却未済高 | 備考 |
|-----------|------------------|-------------|-------------|------------------|-------------|------------|---------------|------------------|----|
| | | | | | 当年度増加額 | 当年度減少額 | 累計 | | |
| 土地 | 円 133,426,096 | 円 0 | 円 0 | 円 133,426,096 | 円 / | 円 / | 円 / | 円 133,426,096 | |
| 建築物 | 269,179,182 | 0 | 0 | 269,179,182 | 8,155,437 | 0 | 87,957,356 | 181,221,826 | |
| 構築物 | 7,550,455,812 | 256,144,343 | 7,384,207 | 7,799,215,948 | 131,275,687 | 5,800,183 | 4,564,917,163 | 3,234,298,785 | |
| 機械及び装置 | 2,517,163,724 | 82,089,590 | 8,933,910 | 2,590,319,404 | 83,577,642 | 4,466,955 | 2,050,913,851 | 539,405,553 | |
| 車両運搬具 | 18,345,290 | 0 | 0 | 18,345,290 | 389,249 | 0 | 16,771,163 | 1,574,127 | |
| 工具、器具及び備品 | 24,507,127 | 76,546 | 0 | 24,583,673 | 1,600,066 | 0 | 21,101,032 | 3,482,641 | |
| リース資産 | 25,300,000 | 0 | 0 | 25,300,000 | 2,529,999 | 0 | 25,299,999 | 1 | |
| 建設仮勘定 | 273,866,443 | 459,389,264 | 338,234,028 | 395,021,679 | / | / | / | 395,021,679 | |
| 合計 | 10,812,243,674 | 797,699,743 | 354,552,145 | 11,255,391,272 | 227,528,080 | 10,267,138 | 6,766,960,564 | 4,488,430,708 | |

(2) 無形固定資産明細書

| 資産の種類 | 年度当初現在高 | 当年度増加額 | 当年度減少額 | 当年度減価償却高 | 年度末現在高 | 備考 |
|--------|-------------|--------|--------|----------|-------------|----|
| 電話加入権 | 円 20,600 | 円 0 | 円 0 | 円 / | 円 20,600 | |
| ソフトウェア | 1,956,058 | 0 | 0 | 489,017 | 1,467,041 | |
| 合計 | 1,976,658 | 0 | 0 | 489,017 | 1,487,641 | |

(3) 投資その他の資産明細書

| 資産の種類 | 年度当初現在高 | 当年度増加額 | 当年度減少額 | 年度末現在高 | 備考 |
|-------|------------|--------|--------|------------|----|
| その他投資 | 円 6,860 | 円 0 | 円 0 | 円 6,860 | |
| 合計 | 6,860 | 0 | 0 | 6,860 | |

企 業 債 明 細 書

| 種 類 | 発 行 年 月 日 | 発 行 総 額 | 償 還 高 | | 未 償 還 残 高 | 発 行 価 額 | 利 率 | 償 還 終 期 | 備 考 |
|---------------------|------------|-------------|-------------|-------------|-------------|---------|------|---------|-----|
| | | | 当 年 度 償 還 高 | 償 還 高 累 計 | | | | | |
| 財 政 融 資 資 金 | 平成 7. 5.12 | 46,700,000 | 2,843,259 | 46,700,000 | 0 | 額面どおり | 3.85 | 令和 7.3 | |
| 財 政 融 資 資 金 | 平成 8. 4.30 | 144,700,000 | 8,143,856 | 136,276,899 | 8,423,101 | 額面どおり | 3.40 | 令和 8.3 | |
| 地 方 公 共 団 体 金 融 機 構 | 平成11. 3.20 | 32,000,000 | 1,663,084 | 28,567,766 | 3,432,234 | 額面どおり | 2.10 | 令和 9.3 | |
| 財 政 融 資 資 金 | 平成11. 5.25 | 48,000,000 | 2,182,151 | 38,892,441 | 9,107,559 | 額面どおり | 1.70 | 令和 11.3 | |
| 地 方 公 共 団 体 金 融 機 構 | 平成13. 3.22 | 17,900,000 | 870,669 | 14,266,119 | 3,633,881 | 額面どおり | 1.70 | 令和 11.3 | |
| 財 政 融 資 資 金 | 平成13. 3.26 | 22,100,000 | 966,306 | 15,967,317 | 6,132,683 | 額面どおり | 1.60 | 令和 13.3 | |
| 財 政 融 資 資 金 | 平成14. 3.25 | 22,100,000 | 974,028 | 14,651,057 | 7,448,943 | 額面どおり | 2.20 | 令和 14.3 | |
| 地 方 公 共 団 体 金 融 機 構 | 平成14. 3.28 | 17,900,000 | 878,162 | 13,209,063 | 4,690,937 | 額面どおり | 2.20 | 令和 12.3 | |
| 財 政 融 資 資 金 | 平成15. 3.25 | 33,600,000 | 1,404,650 | 21,736,769 | 11,863,231 | 額面どおり | 1.20 | 令和 15.3 | |
| 地 方 公 共 団 体 金 融 機 構 | 平成26. 3.27 | 180,000,000 | 8,117,391 | 84,576,498 | 95,423,502 | 額面どおり | 1.10 | 令和 18.3 | |
| 地 方 公 共 団 体 金 融 機 構 | 平成30. 5.10 | 30,000,000 | 1,000,000 | 7,000,000 | 23,000,000 | 額面どおり | 0.50 | 令和 30.3 | |
| 地 方 公 共 団 体 金 融 機 構 | 令和 6. 3.25 | 40,000,000 | 0 | 0 | 40,000,000 | 額面どおり | 1.40 | 令和 36.3 | |
| 地 方 公 共 団 体 金 融 機 構 | 令和 7. 3.27 | 30,300,000 | 0 | 0 | 30,300,000 | 額面どおり | 2.10 | 令和 37.3 | |
| 合計 | | 665,300,000 | 29,043,556 | 421,843,929 | 243,456,071 | | | | |

3 三原市水道事業

| | | | |
|------|--------------|-------|----|
| (1) | 決算報告書 | | 49 |
| (2) | 損益計算書 | | 51 |
| (3) | 剰余金計算書 | | 52 |
| (4) | 剰余金処分計算書 | | 53 |
| (5) | 貸借対照表 | | 54 |
| (6) | 注 | | 56 |
| (7) | 事業報告書 | | 58 |
| (8) | キャッシュ・フロー計算書 | | 66 |
| (9) | 収益費用明細書 | | 67 |
| (10) | 固定資産明細書 | | 70 |
| (11) | 企業債明細書 | | 71 |

令和6年度三原市水道事業会計決算報告書

(1) 収益的収入及び支出

収 入

| 区 分 | 予 算 額 | | | | 決 算 額 | 予 算 額 に 比 べ 決 算 額 の 増 減 | 備 考 |
|------------|--------------------|--------------|---------------------------------|--------------------|--------------------|----------------------------|--------------------------------|
| | 当 初 予 算 額 | 補 正 予 算 額 | 地方公営企業法第24条第3項の規定による支出額に係る財源充当額 | 合 計 | | | |
| 第1款 水道事業収益 | 円 3,227,066,000 | 円 944,000 | 円 0 | 円 3,228,010,000 | 円 3,167,017,106 | 円 △60,992,894 | |
| 第1項 営業収益 | 2,672,127,000 | 0 | 0 | 2,672,127,000 | 2,629,458,217 | △42,668,783 | (うち、仮受消費税及び地方消費税 238,165,946円) |
| 第2項 営業外収益 | 554,939,000 | 944,000 | 0 | 555,883,000 | 537,558,889 | △18,324,111 | (うち、仮受消費税及び地方消費税 2,221,956円) |

支 出

| 区 分 | 予 算 額 | | | | | | | | 決 算 額 | 地方公営企業法第26条第2項の規定による繰越額 | 不 用 額 | 備 考 |
|------------|--------------------|------------------|--------|--------|-------------------------|--------------------|-------------------------|--------------------|--------------------|-------------------------|------------------|--------------------------------|
| | 当初予算額 | 補正予算額 | 予備費支出額 | 流用増減額 | 地方公営企業法第24条第3項の規定による支出額 | 小 計 | 地方公営企業法第26条第2項の規定による繰越額 | 合 計 | | | | |
| 第1款 水道事業費用 | 円 2,998,347,000 | 円 △11,201,000 | 円 0 | 円 0 | 円 0 | 円 2,987,146,000 | 円 4,950,000 | 円 2,992,096,000 | 円 2,848,620,504 | 円 0 | 円 143,475,496 | |
| 第1項 営業費用 | 2,834,871,000 | △20,187,000 | 0 | 0 | 0 | 2,814,684,000 | 4,950,000 | 2,819,634,000 | 2,708,629,053 | 0 | 111,004,947 | (うち、仮払消費税及び地方消費税 114,361,346円) |
| 第2項 営業外費用 | 153,476,000 | 8,986,000 | 0 | 0 | 0 | 162,462,000 | 0 | 162,462,000 | 139,991,451 | 0 | 22,470,549 | (うち、仮払消費税及び地方消費税 5,667円) |
| 第3項 予備費 | 10,000,000 | 0 | 0 | 0 | 0 | 10,000,000 | 0 | 10,000,000 | 0 | 0 | 10,000,000 | |

(2) 資本的収入及び支出

収 入

| 区 分 | 予 算 額 | | | | | | 決 算 額 | 予 算 額 に 比 べ 決 算 額 の 増 減 | 備 考 |
|-----------------|--------------------|------------------|--------------------|------------------------------|------------------|--------------------|--------------------|----------------------------|-----|
| | 当初予算額 | 補正予算額 | 小 計 | 地方公営企業法第26条の規定による繰越額に係る財源充当額 | 継続費通次繰越額に係る財源充当額 | 合 計 | | | |
| 第 1 款 資 本 的 収 入 | 円 1,742,728,000 | 円 △42,696,000 | 円 1,700,032,000 | 円 949,769,000 | 円 0 | 円 2,649,801,000 | 円 1,759,710,569 | 円 △890,090,431 | |
| 第1項 企 業 債 | 779,400,000 | △13,400,000 | 766,000,000 | 650,900,000 | 0 | 1,416,900,000 | 863,500,000 | △553,400,000 | |
| 第2項 出 資 金 | 457,152,000 | 17,254,000 | 474,406,000 | 74,000,000 | 0 | 548,406,000 | 414,136,978 | △134,269,022 | |
| 第3項 固定資産売却代金 | 127,000 | △127,000 | 0 | 0 | 0 | 0 | 0 | 0 | |
| 第4項 補 助 金 | 290,584,000 | 36,453,000 | 327,037,000 | 191,974,000 | 0 | 519,011,000 | 369,522,000 | △149,489,000 | |
| 第5項 負 担 金 | 215,465,000 | △82,876,000 | 132,589,000 | 32,895,000 | 0 | 165,484,000 | 112,551,591 | △52,932,409 | |

支 出

| 区 分 | 予 算 額 | | | | | | | | 決 算 額 | 翌 年 度 繰 越 額 | | | 不 用 額 | 備 考 |
|-----------------|--------------------|------------------|--------|------------|--------------------|----------------------|----------|--------------------|--------------------|----------------------|----------|------------------|------------------|-------------------------------|
| | 当初予算額 | 補正予算額 | 予備費支出額 | 流 用 増減額 | 小 計 | 地方公営企業法第26条の規定による繰越額 | 継続費通次繰越額 | 合 計 | | 地方公営企業法第26条の規定による繰越額 | 継続費通次繰越額 | 合 計 | | |
| 第 1 款 資 本 的 支 出 | 円 3,101,748,000 | 円 △64,519,000 | 円 0 | 円 0 | 円 3,037,229,000 | 円 1,021,555,000 | 円 0 | 円 4,058,784,000 | 円 3,007,117,743 | 円 713,986,000 | 円 0 | 円 713,986,000 | 円 337,680,257 | |
| 第1項 建 設 改 良 費 | 1,921,003,000 | △64,519,000 | 0 | 0 | 1,856,484,000 | 1,021,555,000 | 0 | 2,878,039,000 | 1,826,373,485 | 713,986,000 | 0 | 713,986,000 | 337,679,515 | (うち、仮払消費税及び地方消費税157,512,439円) |
| 第2項 企 業 債 償 還 金 | 1,180,745,000 | 0 | 0 | 0 | 1,180,745,000 | 0 | 0 | 1,180,745,000 | 1,180,744,258 | 0 | 0 | 0 | 742 | |

資本的収入額が資本的支出額に不足する額1,247,407,174円は、当年度分消費税及び地方消費税資本的収支調整額114,378,329円、減債積立金25,560,977円、当年度未処分利益剰余金200,892,895円及び当年度分損益勘定留保資金906,574,973円で補填した。

令和6年度三原市水道事業会計損益計算書

(令和6年4月1日から令和7年3月31日まで)

(単位：円)

| | | | | |
|---|-------------------|---------------|---------------|--------------------|
| 1 | 営業収益 | | | |
| | (1) 給水収益 | 2,328,042,409 | | |
| | (2) 受託管理収益 | 55,034,662 | | |
| | (3) 負担金 | 818,800 | | |
| | (4) その他営業収益 | 7,396,400 | 2,391,292,271 | |
| 2 | 営業費用 | | | |
| | (1) 原水及び浄水費 | 772,400,259 | | |
| | (2) 配水及び給水費 | 297,453,948 | | |
| | (3) 業務費 | 143,444,727 | | |
| | (4) 総係費 | 196,984,309 | | |
| | (5) 減価償却費 | 1,145,864,410 | | |
| | (6) 資産減耗費 | 38,120,054 | 2,594,267,707 | |
| | 営業利益(△は損失) | | | △ 202,975,436 |
| 3 | 営業外収益 | | | |
| | (1) 受取利息及び配当金 | 1,489,966 | | |
| | (2) 他会計補助金 | 241,332,564 | | |
| | (3) 加入分担金 | 16,140,000 | | |
| | (4) 長期前受金戻入 | 269,012,591 | | |
| | (5) 雑収益 | 7,459,079 | 535,434,200 | |
| 4 | 営業外費用 | | | |
| | (1) 支払利息及び企業債取扱諸費 | 124,858,313 | | |
| | (2) 雑支出 | 4,569,334 | 129,427,647 | 406,006,553 |
| | 経常利益(△は損失) | | | 203,031,117 |
| | 当年度純利益(△は損失) | | | 203,031,117 |
| | その他未処分利益剰余金変動額 | | | 236,570,499 |
| | 当年度未処分利益剰余金 | | | <u>439,601,616</u> |

令和6年度三原市水道事業会計剰余金計算書

(令和6年4月1日から令和7年3月31日まで)

| | 剰余金 | | | | | | | | | | | | | | | | 資本合計 |
|--------------|----------------|------------|--------|-----|-----------|------------|-------|----------|---------|------------|---------------|------------|--------|----------|------------------------------|---------------|----------------|
| | 資本剰余金 | | | | | | | | | | 利益剰余金 | | | | | | |
| | 受贈財産評価額 | 寄附金 | 他会計補助金 | 補助金 | 負担金 | 加入分担金 | 保険差益金 | その他資本剰余金 | 資本剰余金合計 | 減債積立金 | 利益積立金 | 建設改良積立金 | その他積立金 | 未処分利益剰余金 | 利益剰余金合計 | | |
| 円 | 円 | 円 | 円 | 円 | 円 | 円 | 円 | 円 | 円 | 円 | 円 | 円 | 円 | 円 | 円 | 円 | |
| 前年度末残高 | 13,961,293,367 | 78,696,660 | 0 | 0 | 1,341,373 | 10,617,698 | 0 | 0 | 36,485 | 90,692,216 | 0 | 25,004,332 | 0 | 0 | 538,155,567 | 563,159,899 | 14,615,145,482 |
| 前年度処分数額 | 301,585,068 | 0 | 0 | 0 | 0 | 0 | 0 | 0 | 0 | 0 | 236,570,499 | 0 | 0 | 0 | △ 538,155,567 | △ 301,585,068 | 0 |
| 議会の議決による処分数額 | 301,585,068 | 0 | 0 | 0 | 0 | 0 | 0 | 0 | 0 | 0 | 236,570,499 | 0 | 0 | 0 | △ 538,155,567 | △ 301,585,068 | 0 |
| 減債積立金の積立 | 0 | 0 | 0 | 0 | 0 | 0 | 0 | 0 | 0 | 0 | 236,570,499 | 0 | 0 | 0 | △ 236,570,499 | 0 | 0 |
| 利益積立金の積立 | 0 | 0 | 0 | 0 | 0 | 0 | 0 | 0 | 0 | 0 | 0 | 0 | 0 | 0 | 0 | 0 | 0 |
| 建設改良積立金の積立 | 0 | 0 | 0 | 0 | 0 | 0 | 0 | 0 | 0 | 0 | 0 | 0 | 0 | 0 | 0 | 0 | 0 |
| 組入資本金への組入 | 301,585,068 | 0 | 0 | 0 | 0 | 0 | 0 | 0 | 0 | 0 | 0 | 0 | 0 | 0 | △ 301,585,068 | △ 301,585,068 | 0 |
| 他会計納付金 | 0 | 0 | 0 | 0 | 0 | 0 | 0 | 0 | 0 | 0 | 0 | 0 | 0 | 0 | 0 | 0 | 0 |
| 補助金の処分 | 0 | 0 | 0 | 0 | 0 | 0 | 0 | 0 | 0 | 0 | 0 | 0 | 0 | 0 | 0 | 0 | 0 |
| 処分後残高 | 14,262,878,435 | 78,696,660 | 0 | 0 | 1,341,373 | 10,617,698 | 0 | 0 | 36,485 | 90,692,216 | 236,570,499 | 25,004,332 | 0 | 0 | (繰越利益剰余金) 0 | 261,574,831 | 14,615,145,482 |
| 当年度変動額 | 414,136,978 | 0 | 0 | 0 | 0 | 0 | 0 | 0 | 0 | 0 | △ 236,570,499 | 0 | 0 | 0 | 439,601,616 | 203,031,117 | 617,168,095 |
| 減債積立金の取崩 | 0 | 0 | 0 | 0 | 0 | 0 | 0 | 0 | 0 | 0 | △ 236,570,499 | 0 | 0 | 0 | 236,570,499 | 0 | 0 |
| 利益積立金の取崩 | 0 | 0 | 0 | 0 | 0 | 0 | 0 | 0 | 0 | 0 | 0 | 0 | 0 | 0 | 0 | 0 | 0 |
| 建設改良積立金の取崩 | 0 | 0 | 0 | 0 | 0 | 0 | 0 | 0 | 0 | 0 | 0 | 0 | 0 | 0 | 0 | 0 | 0 |
| その他積立金の取崩 | 0 | 0 | 0 | 0 | 0 | 0 | 0 | 0 | 0 | 0 | 0 | 0 | 0 | 0 | 0 | 0 | 0 |
| 出資金の受入 | 414,136,978 | 0 | 0 | 0 | 0 | 0 | 0 | 0 | 0 | 0 | 0 | 0 | 0 | 0 | 0 | 0 | 414,136,978 |
| 受贈財産の受入 | 0 | 0 | 0 | 0 | 0 | 0 | 0 | 0 | 0 | 0 | 0 | 0 | 0 | 0 | 0 | 0 | 0 |
| 寄附金の受入 | 0 | 0 | 0 | 0 | 0 | 0 | 0 | 0 | 0 | 0 | 0 | 0 | 0 | 0 | 0 | 0 | 0 |
| 他会計補助金の受入 | 0 | 0 | 0 | 0 | 0 | 0 | 0 | 0 | 0 | 0 | 0 | 0 | 0 | 0 | 0 | 0 | 0 |
| 補助金の受入 | 0 | 0 | 0 | 0 | 0 | 0 | 0 | 0 | 0 | 0 | 0 | 0 | 0 | 0 | 0 | 0 | 0 |
| 補助金の返還 | 0 | 0 | 0 | 0 | 0 | 0 | 0 | 0 | 0 | 0 | 0 | 0 | 0 | 0 | 0 | 0 | 0 |
| 長期前受金からの振替 | 0 | 0 | 0 | 0 | 0 | 0 | 0 | 0 | 0 | 0 | 0 | 0 | 0 | 0 | 0 | 0 | 0 |
| 負担金の受入 | 0 | 0 | 0 | 0 | 0 | 0 | 0 | 0 | 0 | 0 | 0 | 0 | 0 | 0 | 0 | 0 | 0 |
| 加入分担金の受入 | 0 | 0 | 0 | 0 | 0 | 0 | 0 | 0 | 0 | 0 | 0 | 0 | 0 | 0 | 0 | 0 | 0 |
| 保険差益金の受入 | 0 | 0 | 0 | 0 | 0 | 0 | 0 | 0 | 0 | 0 | 0 | 0 | 0 | 0 | 0 | 0 | 0 |
| 当年度純利益(△純損失) | 0 | 0 | 0 | 0 | 0 | 0 | 0 | 0 | 0 | 0 | 0 | 0 | 0 | 0 | 203,031,117 | 203,031,117 | 203,031,117 |
| 当年度末残高 | 14,677,015,413 | 78,696,660 | 0 | 0 | 1,341,373 | 10,617,698 | 0 | 0 | 36,485 | 90,692,216 | 0 | 25,004,332 | 0 | 0 | (当年度未処分利益剰余金) 439,601,616 | 464,605,948 | 15,232,313,577 |

令和6年度三原市水道事業会計剰余金処分計算書

| | 資本金 | 資本剰余金 | 未処分利益剰余金 |
|-------------|---------------------|-----------------|------------------------|
| 当年度末残高 | 円 14,677,015,413 | 円 90,692,216 | 円 439,601,616 |
| 議会の議決による処分額 | 236,570,499 | 0 | △ 437,463,394 |
| 減債積立金の積立 | 0 | 0 | △ 200,892,895 |
| 利益積立金の積立 | 0 | 0 | 0 |
| 建設改良積立金の積立 | 0 | 0 | 0 |
| 組入資本金への組入 | 236,570,499 | 0 | △ 236,570,499 |
| 他会計納付金 | 0 | 0 | 0 |
| 処分後残高 | 14,913,585,912 | 90,692,216 | (繰越利益剰余金) 2,138,222 |

令和6年度三原市水道事業会計貸借対照表
(令和7年3月31日)

(単位：円)

| | | 資 産 の 部 | |
|-----|---------------------------------------|-------------------------|-----------------------|
| 1 | 固 定 資 産 | | |
| (1) | 有 形 固 定 資 産 | | |
| | ア 土 地 | 3,390,192,187 | |
| | イ 建 物 | 1,907,762,910 | |
| | 建物減価償却累計額 | <u>△ 967,487,991</u> | 940,274,919 |
| | ウ 構 築 物 | 38,699,598,372 | |
| | 構築物減価償却累計額 | <u>△ 19,113,355,310</u> | 19,586,243,062 |
| | エ 機 械 及 び 装 置 | 8,651,024,719 | |
| | 機械及び装置減価償却累計額 | <u>△ 5,713,201,580</u> | 2,937,823,139 |
| | オ 車 両 運 搬 具 | 37,079,857 | |
| | 車両運搬具減価償却累計額 | <u>△ 33,660,085</u> | 3,419,772 |
| | カ 工 具 、 器 具 及 び 備 品 | 271,936,603 | |
| | 工具、器具及び備品減価償却累計額 | <u>△ 169,602,029</u> | 102,334,574 |
| | キ 建 設 仮 勘 定 | | 2,301,352,250 |
| | 有形固定資産合計 | | <u>29,261,639,903</u> |
| (2) | 無 形 固 定 資 産 | | |
| | ア ダ ム 使 用 権 | 23,219,645 | |
| | イ 施 設 利 用 権 | 672,055,739 | |
| | ウ 電 話 加 入 権 | 870,100 | |
| | エ ソ フ ト ウ ェ ア | <u>1,974,575</u> | |
| | 無形固定資産合計 | | <u>698,120,059</u> |
| | 固 定 資 産 合 計 | | <u>29,959,759,962</u> |
| 2 | 流 動 資 産 | | |
| (1) | 現 金 ・ 預 金 | | 1,800,218,365 |
| (2) | 未 収 金 | 312,141,860 | |
| | 貸 倒 引 当 金 | <u>△ 1,384,067</u> | 310,757,793 |
| (3) | 貯 蔵 品 | | 9,637,290 |
| (4) | 前 払 費 用 | | 161,937 |
| (5) | 前 払 金 | | <u>39,154,000</u> |
| | 流 動 資 産 合 計 | | <u>2,159,929,385</u> |
| | 資 産 合 計 | | <u>32,119,689,347</u> |
| | | 負 債 の 部 | |
| 3 | 固 定 負 債 | | |
| (1) | 企 業 債 | | |
| | ア 建 設 改 良 費 等 の 財 源 に 充 てる ため の 企 業 債 | <u>9,707,896,087</u> | |
| | 企 業 債 合 計 | | 9,707,896,087 |
| (2) | 引 当 金 | | |
| | ア 退 職 給 付 引 当 金 | <u>374,676,663</u> | |
| | 引 当 金 合 計 | | 374,676,663 |
| (3) | そ の 他 固 定 負 債 | | <u>4,695,636</u> |
| | 固 定 負 債 合 計 | | <u>10,087,268,386</u> |
| 4 | 流 動 負 債 | | |
| (1) | 企 業 債 | | |
| | ア 建 設 改 良 費 等 の 財 源 に 充 てる ため の 企 業 債 | <u>1,157,940,584</u> | |
| | 企 業 債 合 計 | | 1,157,940,584 |
| (2) | 未 払 金 | | 942,991,465 |
| (3) | 前 受 金 | | 47,938 |
| (4) | 前 受 取 益 | | 176,480 |
| (5) | 引 当 金 | | |
| | ア 賞 与 引 当 金 | <u>25,122,000</u> | |
| | 引 当 金 合 計 | | 25,122,000 |
| (6) | そ の 他 流 動 負 債 | | <u>106,868,025</u> |

| | | |
|------------|------------------------|-----------------------|
| 流動負債合計 | | 2,233,146,492 |
| 5 繰延収益 | | |
| (1) 長期前受金 | 12,400,248,703 | |
| 長期前受金収益累計額 | <u>△ 7,833,287,811</u> | |
| 繰延収益合計 | | <u>4,566,960,892</u> |
| 負債合計 | | <u>16,887,375,770</u> |

資本の部

| | | | |
|---------------|-----------------------|--------------------|-----------------------|
| 6 資本金 | | | |
| (1) 固有資本金 | 125,255,112 | | |
| (2) 繰入資本金 | 2,029,967,148 | | |
| (3) 組入資本金 | <u>12,521,793,153</u> | | |
| 資本金合計 | | | <u>14,677,015,413</u> |
| 7 剰余金 | | | |
| (1) 資本剰余金 | | | |
| ア 受贈財産評価額 | 78,696,660 | | |
| イ 補助金 | 1,341,373 | | |
| ウ 負担金 | 10,617,698 | | |
| エ その他資本剰余金 | <u>36,485</u> | | |
| 資本剰余金合計 | | <u>90,692,216</u> | |
| (2) 利益剰余金 | | | |
| ア 利益積立金 | 25,004,332 | | |
| イ 当年度未処分利益剰余金 | <u>439,601,616</u> | | |
| 利益剰余金合計 | | <u>464,605,948</u> | |
| 資本剰余金合計 | | | <u>555,298,164</u> |
| 負債資本合計 | | | <u>15,232,313,577</u> |
| | | | <u>32,119,689,347</u> |

令和6年度三原市水道事業会計決算に係る注記

1 重要な会計方針

(1) 資産の評価基準及び評価方法

ア 貯蔵品 先入先出法による原価法

(2) 固定資産の減価償却の方法

ア 有形固定資産

(ア) 減価償却の方法 定額法

(イ) 主な耐用年数

建物 10年から50年

構築物 10年から60年

機械及び装置 6年から15年

車両運搬具 4年から6年

工具、器具及び備品 3年から15年

イ 無形固定資産

(ア) 減価償却の方法 定額法

(イ) 主な耐用年数

ダム使用権 20年

施設利用権 20年から55年

ソフトウェア 5年

(3) 引当金の計上方法

ア 退職給付引当金

職員の退職手当の支給に備えるため、広島県市町総合事務組合に加入しており、当該組合に対して拠出金を拠出する際に費用処理を行っている。なお、当年度末における退職手当の要支給額から、当該組合における積立金相当額を控除した額を、退職給付引当金として計上している。

イ 賞与引当金

職員の期末手当及び勤勉手当の支給並びにこれら手当に係る法定福利費の支出に備えるため、当年度末における支給見込額等に基づき、当年度の負担に属する額を計上している。

ウ 貸倒引当金

債権の不納欠損による損失に備えるため、貸倒実績率等による回収不能見込額を計上している。

(4) 消費税及び地方消費税の会計処理

消費税及び地方消費税の会計処理は、税抜き方式によっている。

2 キャッシュ・フロー計算書等関連

該当なし

3 貸借対照表等関連

(1) 引当金の取崩し

ア 賞与引当金の取崩し

賞与引当金23,138,000円は、期末手当及び勤勉手当の支給並びにこれら手当に係る法定福利費の支出をするため、取り崩した。

イ 貸倒引当金の取崩し

貸倒引当金1,158,711円は、当年度において、債権の不納欠損による損失が生じたため、取り崩した。

(2) 企業債の償還に係る他会計の負担

貸借対照表に計上されている企業債（1年以内に償還予定のものも含む）のうち他会計が負担すると見込まれる金額は1,107,692,354円である。

4 セグメント情報の開示

単一セグメントにより事業を実施している。

5 減損損失

該当なし

6 リース契約により使用する固定資産

(1) リース会計に係る特例措置

所有権移転ファイナンス・リース取引については、通常の売買取引に係る方法に準じた会計処理を行っている。

所有権移転外ファイナンス・リース取引については、通常の賃貸借取引に係る方法に準じた会計処理を行っている。

(2) 所有権移転外ファイナンス・リース取引に係る未経過リース料相当額

| | |
|-----|-------------------|
| 1年内 | 2,685,120円 |
| 1年超 | 779,040円 |
| 計 | <u>3,464,160円</u> |

7 重要な後発事象

該当なし

8 その他

該当なし

令和6年度三原市水道事業会計事業報告書

1 概 況

(1) 総括事項

人口減少等に伴う給水収益の減少や、施設の老朽化に伴う更新費用の増加、技術職員の大量退職に伴う技術継承などの課題に対し、施設規模の最適化や業務の効率化などにより、経営の健全化を図るため、広島県と県内14市町で広島県水道広域連合企業団を設立し、従前の水道事業、水道用水供給事業及び工業用水道事業を承継して令和5年4月から水道サービスの提供を行っている。

令和6年度は、前年度に引き続き、国からの交付金等を活用した施設の再編整備を進めるとともに、基幹管路の更新による施設の耐震化などを行った。

ア 業務状況

本年度末の給水戸数は39,004戸で、給水人口は78,129人であった。

年間配水量は10,344,606 m^3 （1日平均28,341 m^3 ）、年間有収水量は8,964,886 m^3 （1日平均24,561 m^3 ）となった。

イ 建設改良事業

市道宮浦1号線外1路線 ϕ 100mm・ ϕ 400mm配水管布設替工事等の建設工事費1,804,289,232円を執行した。

ウ 財政状況

収益的収支（消費税及び地方消費税抜き）は、事業収益が2,926,726,471円、事業費用が2,723,695,354円で、当年度純利益は203,031,117円となった。

資本的収支（消費税及び地方消費税込み）は、資本的収入が1,759,710,569円、資本的支出が3,007,117,743円で、収支不足額1,247,407,174円は、当年度分消費税及び地方消費税資本的収支調整額114,378,329円、減債積立金25,560,977円、当年度未処分利益剰余金200,892,895円及び当年度分損益勘定留保資金906,574,973円で補填した。

(2) 経営指標に関する事項

経営の健全性を示す経常収支比率は107.45%で、健全経営の水準とされる100%を上回っている。

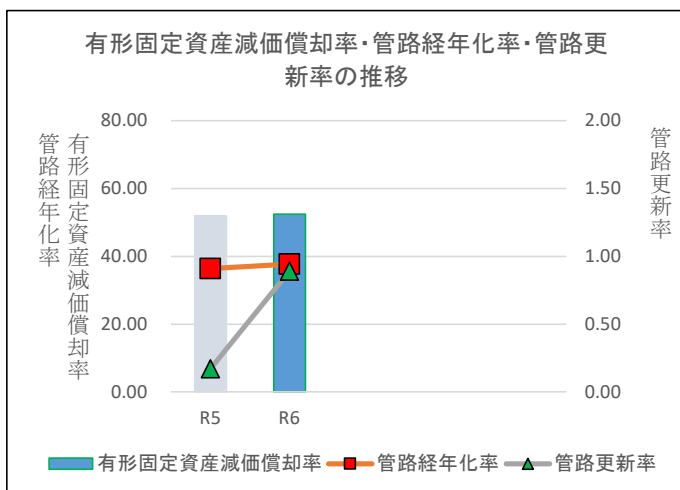
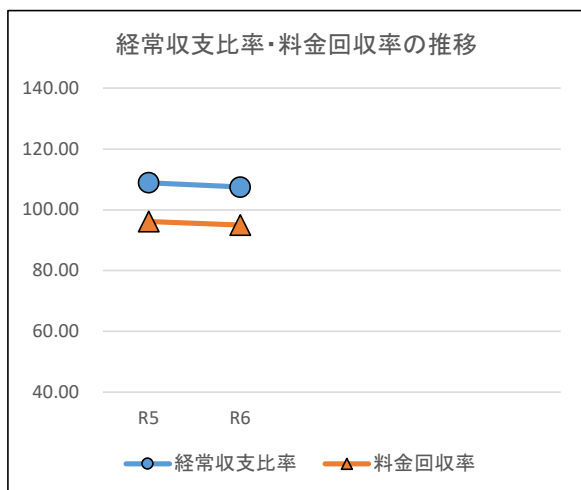
料金水準の妥当性を示す料金回収率は94.95%で、給水に係る費用を給水収益で賄えている状況とされる100%を下回っており、営業外収益等に依存している状況となっている。

償却対象資産の減価償却の状況を示す有形固定資産減価償却率は52.45%で、資産の老朽化が進行している。法定耐用年数を経過した管路延長の割合を示す管路経年化率は37.67%で、昭和50年代から行われた大規模開発に伴う管路の拡張事業に起因している。

本年度に更新した管路延長の割合を示す管路更新率は0.89%で、優先度の高い管路から順次、管路更新を進めている。

〈経営指標の推移〉 (単位：%)

| | R5 | R6 |
|-------------|--------|--------|
| 経常収支比率 | 108.83 | 107.45 |
| 料金回収率 | 96.13 | 94.95 |
| 有形固定資産減価償却率 | 51.94 | 52.45 |
| 管路経年化率 | 36.34 | 37.67 |
| 管路更新率 | 0.17 | 0.89 |



(参考) 経営指標の算出式

1 経営の健全性・効率性

| 項目 | 指標の見方 | 算出式 |
|------------|--------------------------------------|--|
| 経常収支比率 (%) | 単年度の収支状況 100%以上は黒字 | $\frac{\text{経常収益}}{\text{経常費用}} \times 100$ |
| 料金回収率 (%) | 給水料金による給水費用の回収状況 100%を下回ると料金収入が不足 | $\frac{\text{供給単価}}{\text{給水原価}} \times 100$ |

2 老朽化の状況

| 項目 | 指標の見方 | 算出式 |
|-----------------|-----------------------------------|---|
| 有形固定資産減価償却率 (%) | 有形固定資産 (償却対象) の減価償却状況 (数値基準なし) | $\frac{\text{有形固定資産減価償却累計額}}{\text{有形固定資産のうち償却対象資産の帳簿原価}} \times 100$ |
| 管路経年化率 (%) | 法定耐用年数を越えた 管路延長の割合 (数値基準なし) | $\frac{\text{法定耐用年数を経過した管路延長}}{\text{管路延長}} \times 100$ |
| 管路更新率 (%) | 当該年度に更新した管 路延長の割合 (数値基準なし) | $\frac{\text{当該年度に更新した管路延長}}{\text{管路延長}} \times 100$ |

(3) 議会議決事項

| 議案番号 | 議決年月日 | 事項 |
|--------|---------------|---|
| 第 11 号 | 令和 6 年 10月30日 | 令和 6 年度広島県水道広域連合企業団水道事業会計補正予算（第 1 号） |
| 第 13 号 | 令和 6 年 10月30日 | 令和 5 年度広島県水道広域連合企業団水道事業会計剰余金の処分について |
| 第 14 号 | 令和 6 年 10月30日 | 令和 5 年度広島県水道広域連合企業団水道事業会計決算の認定について |
| 第 1 号 | 令和 7 年 1 月29日 | 令和 7 年度広島県水道広域連合企業団水道事業会計予算 |
| 第 3 号 | 令和 7 年 1 月29日 | 令和 6 年度広島県水道広域連合企業団水道事業会計補正予算（第 2 号） |
| 第 5 号 | 令和 7 年 1 月29日 | 広島県水道広域連合企業団職員の定年等に関する条例 |
| 第 6 号 | 令和 7 年 1 月29日 | 広島県水道広域連合企業団職員の給与及び費用弁償に関する条例等の一部を改正する条例 |
| 第 7 号 | 令和 7 年 1 月29日 | 広島県水道広域連合企業団職員の分限に関する手続及び効果等に関する条例の一部を改正する条例 |
| 第 8 号 | 令和 7 年 1 月29日 | 広島県水道広域連合企業団水道事業の給水及び水道用水供給事業の供給に関する条例の一部を改正する条例 |
| 第 10 号 | 令和 7 年 1 月29日 | 広島県水道広域連合企業団布設工事監督者の設置基準及び資格基準並びに水道技術管理者の資格基準を定める条例の一部を改正する条例 |

(4) 行政官庁認可事項
該当事項なし

(5) 職員に関する事項

| 区分 | 事務職員 | 技術職員 | その他 | 計 |
|-----|------|------|-----|------|
| | 人 | 人 | 人 | 人 |
| 本部 | (3) | (1) | (0) | (4) |
| | 3 | 1 | 0 | 4 |
| 事務所 | (18) | (15) | (0) | (33) |
| | 18 | 15 | 1 | 34 |
| 計 | (21) | (16) | (0) | (37) |
| | 21 | 16 | 1 | 38 |

(注) () 内は、三原市からの派遣職員数であり、内数である。

(6) 料金その他供給条件の設定、変更に関する事項
該当事項なし

2 工 事

(1) 建設工事の概況（1件金額1,000万円以上）

| 工 事 名 | 施 工 内 容 | 工 事 費 | 着 工 年月日 | 竣 工 (予定) 年月日 | 全計画に 対する 進 捗 率 | 備 考 |
|------------------------------------|--|------------|----------------|--------------------|----------------------|-----|
| 東本通土地区画整理地内φ50mm ～φ200mm配水管布設工事 | φ200 DIP-GX L=133.5m φ150 DIP-GX L= 41.6m | 38,314,100 | 令和 6. 5. 29 | 令和 6. 11. 14 | 100.0 | |
| 本町古浜線φ75mm・φ400mm配 水管布設工事 | φ400 DIP-GX L=181.9m φ300 DIP-GX L= 1.8m | 22,187,000 | 7. 3. 19 | 7. 10. 31 | 40.0 | |
| 合 計 | | 60,501,100 | | | | |

(2) 改良工事の概況（1件金額1,000万円以上）

| 工 事 名 | 施 工 内 容 | 工 事 費 | 着 工 年月日 | 竣 工 (予定) 年月日 | 全計画に 対する 進 捗 率 | 備 考 |
|--|--|-------------|----------------|--------------------|----------------------|-----|
| 相川配水池更新工事 | 造成工 一式 配水池築造工(V=172m ³) 一式 | 91,739,000 | 令和 5. 6. 13 | 令和 6. 7. 31 | 100.0 | |
| 市道中之町21号線φ200mm配水 管布設替工事 | φ200 DIP-GX L=188.4m φ 50 HPPE L= 12.4m | 35,266,000 | 5. 7. 28 | 6. 5. 7 | 100.0 | |
| 主要地方道尾道三原線外2路線 φ75mm～φ150mm配水管布設替 工事 | φ150 HPPE L=191.9m φ100 HPPE L=205.6m | 37,631,000 | 5. 8. 25 | 6. 11. 12 | 100.0 | |
| 市道皆実68号線φ75mm配水管移 設工事外1路線 | φ75 HPPE L=291.5m φ50 給水装置 1箇所 | 20,738,300 | 5. 12. 1 | 6. 9. 20 | 100.0 | |
| 市道木原40号線外1路線φ 150mm配水管布設替工事 | φ150 HPPE L=330.6m φ150 DIP-GX L= 8.2m | 42,564,500 | 5. 12. 14 | 6. 6. 21 | 100.0 | |
| 市道中之町122号線外2路線φ 50mm・φ75mm配水管布設替工事 | φ75 HPPE L= 54.3m φ50 HPPE L= 50.0m | 12,592,800 | 6. 5. 15 | 6. 8. 30 | 100.0 | |
| 金売ポンプ所発電機更新工事 | 電気設備工 一式 | 97,973,700 | 6. 5. 15 | 7. 3. 21 | 100.0 | |
| 屋形ポンプ所設備更新工事 | 電気設備工 一式 機械設備工 一式 | 18,150,000 | 6. 5. 29 | 7. 2. 26 | 100.0 | |
| 市道宮浦1号線外1路線φ 100mm・φ400mm配水管布設替工 事 | φ400 DIP-GX L=320.9m φ100 HPPE L= 14.7m | 129,179,600 | 6. 6. 11 | 7. 3. 26 | 100.0 | |
| 市道小坂町51号線外4路線φ 50mm～φ150mm配水管布設替工 事 | φ150 DIP-GX L=872.9m φ150 SUS L= 11.2m | 109,774,500 | 6. 6. 11 | 7. 3. 19 | 100.0 | |
| 沼田ポンプ所更新工事 | ポンプ所築造工 一式 機械設備工 一式 | 78,965,700 | 6. 6. 11 | 7. 3. 24 | 100.0 | |
| 南方ポンプ所設備更新工事 | 電気設備工 一式 機械設備工 一式 | 64,496,300 | 6. 6. 26 | 7. 3. 27 | 100.0 | |
| 市道日山地金売線φ100mm配水 管布設替工事 | φ100 HPPE L=313.3m φ100 DIP-GX L=176.9m | 56,794,100 | 6. 6. 26 | 7. 1. 22 | 100.0 | |
| 市道土肥谷1号線φ75mm～φ 150mm配水管布設替工事 | φ150 DIP-GX L=424.29m φ100 HPPE L= 9.1m | 93,627,600 | 6. 7. 1 | 7. 3. 21 | 100.0 | |
| 県道三原本郷線外2路線φ50mm ～φ100mm配水管仮設工事 | φ100 SUS L=90.1m φ80 SUS L=79.7m | 14,316,500 | 6. 7. 10 | 6. 11. 14 | 100.0 | |
| 市道須波西42号線外7路線φ 50mm～φ150mm配水管布設替工 事 | φ150 HPPE L=186.9m φ100 HPPE L=383.3m | 115,856,400 | 6. 7. 17 | 7. 3. 31 | 100.0 | |
| 新和木浄水場施設能力更新工事 | φ250 VP L=3.4m φ200 VP L=5.8m | 13,698,300 | 6. 8. 26 | 7. 1. 30 | 100.0 | |
| 市道須波西1号線外1路線φ 50mm～φ350mm送・配水管布設 替工事 | φ350 DIP-GX L=354.0m φ200 DIP-GX L= 11.2m | 97,307,100 | 6. 9. 13 | 7. 3. 31 | 100.0 | |
| 市道幸崎68号線外1路線φ50mm ～φ100mm送・配水管布設替工 事 | φ100 HPPE L=481.1m φ75 HPPE L=483.1m | 76,219,000 | 6. 9. 13 | 7. 3. 27 | 100.0 | |

| 工 事 名 | 施 工 内 容 | 工 事 費 | 着 工 年 月 日 | 竣 工 (予定) 年 月 日 | 全計画に 対する 進 捗 率 | 備 考 |
|----------------------------------|---|---------------|----------------|----------------------|----------------------|-----|
| 一般国道185号φ75mm・φ150mm 配水管布設替工事 | φ150 DIP-GX L=275.6m φ75 HPPE L=8.1m | 38,630,900 | 令和 6. 9. 18 | 令和 7. 3. 26 | % 100.0 | |
| 市道下梶谷絵堂ヶ鼻線φ100mm 配水布設替工事 | φ100 HPPE L=118.8m φ100 仕切弁 2基 | 12,962,400 | 6. 10. 2 | 7. 1. 29 | 100.0 | |
| 合 計 | | 1,258,483,700 | | | | |

(3) 保存工事の概況（1件金額1,000万円以上）

| 工 事 名 | 施 工 内 容 | 工 事 費 | 着 工 年 月 日 | 竣 工 (予定) 年 月 日 | 全計画に 対する 進 捗 率 | 備 考 |
|-------------|--------------|------------|----------------|----------------------|----------------------|-----|
| 西野6号ろ過池補砂工事 | 補砂工 A=1,070㎡ | 37,763,000 | 令和 6. 5. 29 | 令和 6. 9. 10 | % 100.0 | |
| 合 計 | | 37,763,000 | | | | |

3 業 務

(1) 業 務 量

ア 給水戸数及び給水人口

| 事 項 | 前年度実績 | 本年度実績 | 増 減 | 備 考 |
|------------|--------|--------|-------|-----|
| 年度末給水戸数(戸) | 38,742 | 39,004 | 262 | |
| 年度末給水人口(人) | 79,032 | 78,129 | △ 903 | |

イ 配水量及び有収水量

| 事 項 | 前年度実績 | 本年度実績 | 増 減 | 備 考 |
|---------------------------|------------|------------|----------|-----|
| 年間配水量(m ³) | 10,262,532 | 10,344,606 | 82,074 | |
| 一日平均配水量(m ³) | 28,040 | 28,341 | 301 | |
| 年間有収水量(m ³) | 8,975,942 | 8,964,886 | △ 11,056 | |
| 一日平均有収水量(m ³) | 24,524 | 24,561 | 37 | |
| 有 収 率(%) | 87.5 | 86.7 | △ 0.8 | |

(2) 事業収入に関する事項

| 区 分 | 前年度実績 | | 本年度実績 | | 前年度比較 | |
|-------------------|-----------------|--------|-----------------|--------|-------------|---------|
| | 金 額 | 比率 | 金 額 | 比率 | 金 額 | 比率 |
| 営 業 収 益 | 円 2,382,431,370 | % 81.7 | 円 2,391,292,271 | % 81.7 | 円 8,860,901 | % 100.4 |
| 給 水 収 益 | 2,322,733,002 | 79.7 | 2,328,042,409 | 79.5 | 5,309,407 | 100.2 |
| 受 託 管 理 収 益 | 50,216,844 | 1.7 | 55,034,662 | 1.9 | 4,817,818 | 109.6 |
| 負 担 金 | 1,130,600 | 0.0 | 818,800 | 0.0 | △311,800 | 72.4 |
| そ の 他 営 業 収 益 | 8,350,924 | 0.3 | 7,396,400 | 0.3 | △954,524 | 88.6 |
| 営 業 外 収 益 | 534,402,035 | 18.3 | 535,434,200 | 18.3 | 1,032,165 | 100.2 |
| 受 取 利 息 及 び 配 当 金 | 210,827 | 0.0 | 1,489,966 | 0.0 | 1,279,139 | 706.7 |
| 他 会 計 補 助 金 | 241,775,191 | 8.3 | 241,332,564 | 8.2 | △442,627 | 99.8 |
| 加 入 分 担 金 | 24,600,000 | 0.8 | 16,140,000 | 0.6 | △8,460,000 | 65.6 |
| 長 期 前 受 金 戻 入 | 263,208,549 | 9.0 | 269,012,591 | 9.2 | 5,804,042 | 102.2 |
| 雑 収 益 | 4,607,468 | 0.2 | 7,459,079 | 0.3 | 2,851,611 | 161.9 |
| 計 | 2,916,833,405 | 100.0 | 2,926,726,471 | 100.0 | 9,893,066 | 100.3 |

(3) 事業費に関する事項

| 区 分 | 前年度実績 | | 本年度実績 | | 前年度比較 | |
|---------------------------|-----------------|--------|-----------------|--------|--------------|---------|
| | 金 額 | 比率 | 金 額 | 比率 | 金 額 | 比率 |
| 営 業 費 用 | 円 2,542,567,210 | % 94.9 | 円 2,594,267,707 | % 95.2 | 円 51,700,497 | % 102.0 |
| 原 水 及 び 浄 水 費 | 767,899,529 | 28.7 | 772,400,259 | 28.3 | 4,500,730 | 100.6 |
| 配 水 及 び 給 水 費 | 289,750,982 | 10.8 | 297,453,948 | 10.9 | 7,702,966 | 102.7 |
| 業 務 費 | 140,600,548 | 5.2 | 143,444,727 | 5.3 | 2,844,179 | 102.0 |
| 総 係 費 | 219,800,502 | 8.2 | 196,984,309 | 7.2 | △22,816,193 | 89.6 |
| 減 価 償 却 費 | 1,111,660,764 | 41.5 | 1,145,864,410 | 42.1 | 34,203,646 | 103.1 |
| 資 産 減 耗 費 | 12,854,885 | 0.5 | 38,120,054 | 1.4 | 25,265,169 | 296.5 |
| 営 業 外 費 用 | 137,695,696 | 5.1 | 129,427,647 | 4.8 | △8,268,049 | 94.0 |
| 支 払 利 息 及 び 企 業 債 取 扱 諸 費 | 135,743,754 | 5.0 | 124,858,313 | 4.6 | △10,885,441 | 92.0 |
| 雑 支 出 | 1,951,942 | 0.1 | 4,569,334 | 0.2 | 2,617,392 | 234.1 |
| 計 | 2,680,262,906 | 100.0 | 2,723,695,354 | 100.0 | 43,432,448 | 101.6 |

(4) その他主要な事項

該当事項なし

4 会 計

(1) 重要契約の要旨（1件金額1,000万円以上）

| 契約年月日 | 契約金額 | 契 約 の 内 容 | 契約の相手方 |
|-----------|-------------|-------------------------------------|----------------------------------|
| 令和 | 円 | | |
| 6. 4. 1 | 25,661,900 | 三原市水道施設管網維持管理業務 | ㈱コスモリサーチ 広島支店 |
| 6. 5. 14 | 12,592,800 | 市道中之町122号線外2路線φ50mm・φ75mm配水管布設替工事 | 旭鉄工(株) |
| 6. 5. 14 | 97,973,700 | 金売ポンプ所発電機更新工事 | ㈱鶴田電設コンサルタント |
| 6. 5. 28 | 37,763,000 | 西野6号ろ過池補砂工事 | (有)誠和開発 |
| 6. 5. 28 | 38,314,100 | 東本通土地区画整理地内φ50mm～φ200mm配水管布設工事 | ㈱新協工業 |
| 6. 5. 28 | 18,150,000 | 屋形ポンプ所設備更新工事 | 旭鉄工(株) |
| 6. 6. 10 | 129,179,600 | 市道宮浦1号線外1路線φ100mm・φ400mm配水管布設替工事 | 藤井建設(株) |
| 6. 6. 10 | 109,774,500 | 市道小坂町51号線外4路線φ50mm～φ150mm配水管布設替工事 | 旭鉄工(株) |
| 6. 6. 10 | 78,965,700 | 沼田ポンプ所更新工事 | ㈱金光組 |
| 6. 6. 25 | 64,496,300 | 南方ポンプ所設備更新工事 | 旭鉄工(株) |
| 6. 6. 25 | 56,794,100 | 市道日山地金売線φ100mm配水管布設替工事 | 旭鉄工(株) |
| 6. 6. 28 | 93,627,600 | 市道土肥谷1号線φ75mm～φ150mm配水管布設替工事 | ㈱津田建設 |
| 6. 7. 9 | 14,316,500 | 県道三原本郷線外2路線φ50mm～φ100mm配水管仮設工事 | (有)両名設備 |
| 6. 7. 16 | 115,856,400 | 市道須波西42号線外7路線φ50mm～φ150mm配水管布設替工事 | 藤井建設(株) |
| 6. 7. 23 | 19,135,600 | 相川ポンプ所更新工事実施設計業務 | 中電技術コンサルタント ㈱広島支社 |
| 6. 8. 2 | 12,100,000 | 新和木浄水場及び新久井浄水場中央監視設備等保守点検業務 | 三菱電機プラントエンジニアリング(株)西日本本部 中国支社 |
| 6. 8. 23 | 13,698,300 | 新和木浄水場施設能力更新工事 | ㈱雲地建設 |
| 6. 9. 12 | 97,307,100 | 市道須波西1号線外1路線φ50mm～φ350mm送・配水管布設替工事 | 旭鉄工(株) |
| 6. 9. 12 | 76,219,000 | 市道幸崎68号線外1路線φ50mm～φ100mm送・配水管布設替工事 | 旭鉄工(株) |
| 6. 9. 17 | 38,630,900 | 一般国道185号φ75mm・φ150mm配水管布設替工事 | ㈱中博建設 |
| 6. 11. 14 | 110,192,500 | 一般国道185号外1路線φ100mm・φ200mm送・配水管布設替工事 | 旭鉄工(株) |
| 7. 1. 14 | 29,700,000 | 主要地方道尾道三原線外1路線φ75mm～φ150mm配水管布設替工事 | 日産興業(株) |
| 7. 1. 28 | 13,389,200 | 市道糸崎143号線φ150mm配水管移設工事外1路線 | ㈱水工房リアル |
| 7. 2. 25 | 20,587,600 | 市道西野9号線外2路線φ75mm～φ150mm配水管移設工事 | ㈱水工房リアル |
| 7. 3. 5 | 10,199,200 | 長谷水源地取水設備基本設計業務 | 復建調査設計(株)福山支店 |
| 7. 3. 18 | 55,468,600 | 本町古浜線φ75mm・φ400mm配水管布設工事 | 藤井建設(株) |

(2) 企業債及び借入金の概況

ア 企業債

| 借入先 | 年度当初現在高 | 当年度借入額 | 当年度償還額 | 年度末現在高 | 備考 |
|------------|--------------------|-------------|------------------|--------------------|----|
| 財政融資資金 | 円 4,408,569,350 | 円 0 | 円 599,349,983 | 円 3,809,219,367 | |
| 地方公共団体金融機構 | 6,005,361,579 | 662,700,000 | 580,054,275 | 6,088,007,304 | |
| 株式会社中国銀行 | 3,350,000 | 0 | 1,340,000 | 2,010,000 | |
| 福山市農業協同組合 | 581,900,000 | 200,800,000 | 0 | 782,700,000 | |
| 両備信用組合 | 183,900,000 | 0 | 0 | 183,900,000 | |
| 合計 | 11,183,080,929 | 863,500,000 | 1,180,744,258 | 10,865,836,671 | |

イ 他会計借入金（長期）

該当事項なし

ウ 一時借入金

該当事項なし

(3) その他会計経理に関する重要事項

ア たな卸資産購入限度額

| 購入限度額 | 決算額 | 不用額 | 備考 |
|-----------------|-----------------|----------------|----|
| 円 22,127,000 | 円 17,448,662 | 円 4,678,338 | |

5 附帯事項

該当事項なし

6 その他

(1) 他会計補助金等の使途

ア 収益的収入

(ア) 営業収益の他会計負担金のうち778,800円は、消火栓維持管理費（課税仕入）に全額充当（特定収入）した。

(イ) 営業外収益の他会計補助金のうち7,146,874円は、事務費（課税仕入）に全額充当（特定収入）した。

(ウ) 営業外収益のその他雑収益のうち849,800円は、修繕費（課税仕入）に740,000円充当（特定収入）し、職員給与費（課税仕入以外）に109,800円充当（特定収入以外）した。

イ 資本的収入

(ア) 資本的収入の工事負担金4,711,000円は、職員給与費（課税仕入以外）に全額充当（特定収入以外）した。

(イ) 資本的収入の他会計負担金1,094,000円は、職員給与費（課税仕入以外）に全額充当（特定収入以外）した。

令和6年度三原市水道事業会計キャッシュ・フロー計算書
(令和6年4月1日から令和7年3月31日まで)

(単位：円)

| | | |
|---|-------------------|-----------------------------|
| 1 | 業務活動によるキャッシュ・フロー | |
| | 当年度純利益（△は損失） | 203,031,117 |
| | 減価償却費 | 1,145,864,410 |
| | 固定資産除却費 | 29,512,054 |
| | 貸倒引当金の増減額（△は減少） | 255,258 |
| | 賞与引当金の増減額（△は減少） | 1,984,000 |
| | 長期前受金戻入額 | △ 269,012,591 |
| | 特定収入仮払消費税及び地方消費税 | △ 43,134,110 |
| | 受取利息及び受取配当金 | △ 1,489,966 |
| | 支払利息 | 124,858,313 |
| | 未収金の増減額（△は増加） | 767,112 |
| | 未払金の増減額（△は減少） | △ 43,414,204 |
| | 前払費用の増減額（△は増加） | △ 13,428 |
| | 前受金の増減額（△は減少） | 12,779 |
| | 前受収益の増減額（△は減少） | 176,480 |
| | たな卸資産の増減額（△は増加） | 231,720 |
| | その他流動負債の増減額（△は減少） | 4,754,148 |
| | 小計 | <u>1,154,383,092</u> |
| | 利息及び配当金の受取額 | 1,335,517 |
| | 利息の支払額 | <u>△ 124,858,313</u> |
| | 業務活動によるキャッシュ・フロー | <u>1,030,860,296</u> |
| 2 | 投資活動によるキャッシュ・フロー | |
| | 有形固定資産の取得による支出 | △ 1,440,374,690 |
| | 無形固定資産の取得による支出 | △ 6,480,299 |
| | 国庫補助金等による収入 | 545,745,000 |
| | 工事負担金による収入 | 104,751,353 |
| | 他会計負担金による収入 | 21,254,800 |
| | 投資活動によるキャッシュ・フロー | <u>△ 775,103,836</u> |
| 3 | 財務活動によるキャッシュ・フロー | |
| | 企業債による収入 | 863,500,000 |
| | 企業債の償還による支出 | △ 1,180,744,258 |
| | 出資金による収入 | 414,136,978 |
| | 財務活動によるキャッシュ・フロー | <u>96,892,720</u> |
| | 資金増減額 | 352,649,180 |
| | 資金期首残高 | <u>1,447,569,185</u> |
| | 資金期末残高 | <u><u>1,800,218,365</u></u> |

令和6年度三原市水道事業会計収益費用明細書

収 益

| 款 | 項 | 目 | 節 | 金額 | 備考 | |
|--------|-----------|-----------|-------------|---------------|-----------|--|
| 水道事業収益 | 営業収益 | | | 円 | | |
| | | | | 2,926,726,471 | | |
| | | | | 2,391,292,271 | | |
| | | 給水収益 | | 2,328,042,409 | | |
| | | 受託管理収益 | | 55,034,662 | | |
| | | 負担金 | | 818,800 | | |
| | | | 他会計負担金 | 818,800 | | |
| | | その他営業収益 | | 7,396,400 | | |
| | | 営業外収益 | | 手数料 | 7,240,300 | |
| | | | | その他雑収益 | 156,100 | |
| | | | | 535,434,200 | | |
| | 受取利息及び配当金 | | | 1,489,966 | | |
| | | | 預金利息 | 1,489,966 | | |
| | 他会計補助金 | | | 241,332,564 | | |
| | | 加入分担金 | 16,140,000 | | | |
| | | 長期前受金戻入 | 269,012,591 | | | |
| | 雑収益 | 7,459,079 | | | | |
| | 不用品売却収益 | 4,981,156 | | | | |
| | 賃貸料 | 565,065 | | | | |
| | その他雑収益 | 1,912,858 | | | | |

費用

| 款 | 項 | 目 | 節 | 金額 | 備考 | |
|----------|----------|-------------|-------------|---------------|-----|------------|
| 水道事業費用 | 営業費用 | 原水及び浄水費 | | 2,723,695,354 | | |
| | | | | 2,594,267,707 | | |
| | | | | 772,400,259 | | |
| | | | 給料 | 12,108,000 | 予算額 | 13,432,000 |
| | | | 手当 | 4,731,228 | 予算額 | 6,823,000 |
| | | | 賞与引当金繰入額 | 1,860,000 | 予算額 | 1,860,000 |
| | | | 法定福利費 | 3,524,539 | 予算額 | 4,224,000 |
| | | | 被服費 | 26,724 | | |
| | | | 備用品費 | 1,339,529 | | |
| | | | 燃料費 | 226,800 | | |
| | | | 光熱水費 | 579,127 | | |
| | | | 通信運搬費 | 1,429,518 | | |
| | | | 委託料 | 155,656,060 | | |
| | | | 手数料 | 79,000 | | |
| | | | 賃借料 | 35,452 | | |
| | | | 修繕費 | 74,077,300 | | |
| | | | 動力費 | 107,242,799 | | |
| | | | 薬品費 | 10,335,900 | | |
| | | | 負担金 | 55,145,658 | | |
| | | 受水費 | 344,002,625 | | | |
| | | 配水及び給水費 | | 297,453,948 | | |
| | | | 給料 | 40,669,200 | 予算額 | 41,720,000 |
| | | | 手当 | 18,782,190 | 予算額 | 20,894,000 |
| | | | 賞与引当金繰入額 | 6,487,000 | 予算額 | 6,487,000 |
| | | | 法定福利費 | 12,575,177 | 予算額 | 14,636,000 |
| | | | 報酬 | 2,558,665 | 予算額 | 2,644,000 |
| | | | 旅費 | 13,819 | | |
| | | | 被服費 | 146,981 | | |
| | | | 備用品費 | 275,006 | | |
| | | | 燃料費 | 4,248 | | |
| | | | 光熱水費 | 1,577,762 | | |
| | | | 印刷製本費 | 192,000 | | |
| | | | 通信運搬費 | 8,670,425 | | |
| | | | 委託料 | 133,040,038 | | |
| | | | 手数料 | 136,000 | | |
| | | | 賃借料 | 118,167 | | |
| | | | 修繕費 | 24,408,711 | | |
| | | | 路面復旧費 | 1,113,900 | | |
| | | | 動力費 | 39,038,384 | | |
| | | | 材料費 | 7,551,844 | | |
| | | 補償金 | 94,431 | | | |
| 業務費 | | 143,444,727 | | | | |
| | 給料 | 14,013,600 | 予算額 | 14,014,000 | | |
| | 手当 | 6,255,642 | 予算額 | 7,620,000 | | |
| | 賞与引当金繰入額 | 2,135,000 | 予算額 | 2,135,000 | | |
| | 法定福利費 | 4,406,365 | 予算額 | 5,233,000 | | |
| | 備用品費 | 99,291 | | | | |
| | 通信運搬費 | 7,610,322 | | | | |
| | 委託料 | 99,994,664 | | | | |
| | 手数料 | 8,894,391 | | | | |
| | 賃借料 | 35,452 | | | | |
| | 総係費 | | 196,984,309 | | | |
| 給料 | | 49,275,664 | 予算額 | 54,383,000 | | |
| 手当 | | 24,713,008 | 予算額 | 28,472,000 | | |
| 賞与引当金繰入額 | | 7,601,000 | 予算額 | 7,601,000 | | |
| 法定福利費 | | 15,529,035 | 予算額 | 18,543,000 | | |
| 報酬 | 423,411 | 予算額 | 455,000 | | | |

| 款 | 項 | 目 | 節 | 金額 | 備考 |
|---|-------|-------------------|-----------------|---------------|---------------------|
| | | | 退職給付費 | 0 | 円 予算額 10,000,000 |
| | | | 退職手当組合負担金 | 20,369,000 | 円 予算額 20,369,000 |
| | | | 報償費 | 50,399 | |
| | | | 旅費 | 180,172 | |
| | | | 被服費 | 601,754 | |
| | | | 備用品費 | 1,445,664 | |
| | | | 燃料費 | 1,245,339 | |
| | | | 光熱水費 | 7,758,007 | |
| | | | 印刷製本費 | 67,785 | |
| | | | 通信運搬費 | 3,425,390 | |
| | | | 委託料 | 34,109,445 | |
| | | | 手数料 | 1,182,156 | |
| | | | 賃借料 | 1,316,980 | |
| | | | 修繕費 | 759,388 | |
| | | | 研修費 | 20,867 | |
| | | | 交際費 | 0 | 予算額 42,000 |
| | | | 食糧費 | 1,391 | |
| | | | 厚生費 | 10,200 | |
| | | | 公課費 | 102,900 | |
| | | | 負担金 | 22,026,556 | |
| | | | 補助交付金 | 25,200 | |
| | | | 保険料 | 3,329,629 | |
| | | | 貸倒引当金繰入額 | 1,413,969 | |
| | | 減価償却費 | | 1,145,864,410 | |
| | | | 有形固定資産 減価償却費 | 1,105,988,053 | |
| | | | 無形固定資産 減価償却費 | 39,876,357 | |
| | | 資産減耗費 | | 38,120,054 | |
| | | | 固定資産除却費 | 29,512,054 | |
| | | | 固定資産撤去費 | 8,608,000 | |
| | 営業外費用 | | | 129,427,647 | |
| | | 支払利息及び 企業債取扱諸費 | | 124,858,313 | |
| | | | 企業債利息 | 124,858,313 | |
| | | 雑支出 | | 4,569,334 | |
| | | | 不用品売却原価 | 2,698,100 | |
| | | | その他雑支出 | 1,871,234 | |

固 定 資 産 明 細 書

(1) 有形固定資産明細書

| 資産の種類 | 年度当初現在高 | 当年度増加額 | 当年度減少額 | 年度末現在高 | 減価償却累計額 | | | 年度末償却未済高 | 備考 |
|-----------|--------------------|----------------|---------------|--------------------|---------------|-------------|----------------|--------------------|----|
| | | | | | 当年度増加額 | 当年度減少額 | 累計 | | |
| 土地 | 円 3,388,947,090 | 円 1,245,097 | 円 0 | 円 3,390,192,187 | 円 / | 円 / | 円 / | 円 3,390,192,187 | |
| 建物 | 1,878,765,469 | 28,997,441 | 0 | 1,907,762,910 | 36,724,934 | 0 | 967,487,991 | 940,274,919 | |
| 構築物 | 37,850,271,291 | 898,485,116 | 49,158,035 | 38,699,598,372 | 738,868,158 | 32,997,817 | 19,113,355,310 | 19,586,243,062 | |
| 機械及び装置 | 8,244,559,672 | 560,350,852 | 153,885,805 | 8,651,024,719 | 305,079,022 | 143,033,604 | 5,713,201,580 | 2,937,823,139 | |
| 車両運搬具 | 37,079,857 | 0 | 0 | 37,079,857 | 3,631,946 | 0 | 33,660,085 | 3,419,772 | |
| 工具、器具及び備品 | 272,142,937 | 13,048,691 | 13,255,025 | 271,936,603 | 21,683,993 | 11,407,040 | 169,602,029 | 102,334,574 | |
| 建設仮勘定 | 2,133,959,877 | 1,664,034,897 | 1,496,642,524 | 2,301,352,250 | / | / | / | 2,301,352,250 | |
| 合計 | 53,805,726,193 | 3,166,162,094 | 1,712,941,389 | 55,258,946,898 | 1,105,988,053 | 187,438,461 | 25,997,306,995 | 29,261,639,903 | |

(2) 無形固定資産明細書

| 資産の種類 | 年度当初現在高 | 当年度増加額 | 当年度減少額 | 当年度減価償却高 | 年度末現在高 | 備考 |
|--------|-----------------|----------------|--------|----------------|-----------------|----|
| ダム使用権 | 円 18,240,660 | 円 6,251,600 | 円 0 | 円 1,272,615 | 円 23,219,645 | |
| 施設利用権 | 709,772,587 | 228,699 | 0 | 37,945,547 | 672,055,739 | |
| 電話加入権 | 870,100 | 0 | 0 | / | 870,100 | |
| ソフトウェア | 2,632,770 | 0 | 0 | 658,195 | 1,974,575 | |
| 合計 | 731,516,117 | 6,480,299 | 0 | 39,876,357 | 698,120,059 | |

企業債明細書

| 種類 | 発行年月日 | 発行総額 | 償還高 | | 未償還残高 | 発行価額 | 利率 | 償還終期 | 備考 |
|------------|-------------|-------------|------------|-------------|------------|-------|------|----------|----|
| | | | 当年度償還高 | 償還高累計 | | | | | |
| 財政融資資金 | 平成 7. 3. 27 | 112,800,000 | 7,418,724 | 112,800,000 | 0 | 額面どおり | 4.65 | 令和 7. 3 | |
| 財政融資資金 | 平成 7. 3. 27 | 110,000,000 | 7,234,571 | 110,000,000 | 0 | 額面どおり | 4.65 | 令和 7. 3 | |
| 財政融資資金 | 平成 8. 3. 25 | 306,000,000 | 17,221,975 | 288,187,500 | 17,812,500 | 額面どおり | 3.40 | 令和 8. 3 | |
| 財政融資資金 | 平成 8. 3. 25 | 89,000,000 | 5,009,006 | 83,819,240 | 5,180,760 | 額面どおり | 3.40 | 令和 8. 3 | |
| 財政融資資金 | 平成 8. 3. 25 | 114,000,000 | 6,416,030 | 107,363,971 | 6,636,029 | 額面どおり | 3.40 | 令和 8. 3 | |
| 財政融資資金 | 平成 9. 3. 25 | 55,000,000 | 2,847,649 | 49,061,562 | 5,938,438 | 額面どおり | 2.80 | 令和 9. 3 | |
| 財政融資資金 | 平成 9. 3. 25 | 63,000,000 | 3,261,852 | 56,197,789 | 6,802,211 | 額面どおり | 2.80 | 令和 9. 3 | |
| 財政融資資金 | 平成 9. 3. 25 | 18,600,000 | 963,023 | 16,591,728 | 2,008,272 | 額面どおり | 2.80 | 令和 9. 3 | |
| 地方公共団体金融機構 | 平成 9. 3. 28 | 27,300,000 | 1,599,884 | 27,300,000 | 0 | 額面どおり | 2.90 | 令和 7. 3 | |
| 地方公共団体金融機構 | 平成 9. 3. 28 | 14,700,000 | 857,344 | 14,700,000 | 0 | 額面どおり | 2.85 | 令和 7. 3 | |
| 地方公共団体金融機構 | 平成 9. 3. 28 | 316,000,000 | 18,518,800 | 316,000,000 | 0 | 額面どおり | 2.90 | 令和 7. 3 | |
| 地方公共団体金融機構 | 平成 9. 4. 30 | 3,100,000 | 179,064 | 3,100,000 | 0 | 額面どおり | 2.75 | 令和 7. 3 | |
| 地方公共団体金融機構 | 平成 9. 4. 30 | 9,300,000 | 537,192 | 9,300,000 | 0 | 額面どおり | 2.75 | 令和 7. 3 | |
| 財政融資資金 | 平成 9. 5. 26 | 52,800,000 | 2,687,657 | 47,211,847 | 5,588,153 | 額面どおり | 2.60 | 令和 9. 3 | |
| 財政融資資金 | 平成 9. 7. 22 | 474,000,000 | 24,541,555 | 422,821,457 | 51,178,543 | 額面どおり | 2.80 | 令和 9. 3 | |
| 財政融資資金 | 平成10. 3. 25 | 75,000,000 | 3,579,796 | 63,800,774 | 11,199,226 | 額面どおり | 2.10 | 令和 10. 3 | |
| 財政融資資金 | 平成10. 3. 25 | 141,000,000 | 6,730,016 | 119,945,454 | 21,054,546 | 額面どおり | 2.10 | 令和 10. 3 | |
| 財政融資資金 | 平成10. 3. 25 | 195,000,000 | 9,307,471 | 165,882,011 | 29,117,989 | 額面どおり | 2.10 | 令和 10. 3 | |
| 地方公共団体金融機構 | 平成10. 3. 25 | 60,600,000 | 3,230,420 | 57,299,752 | 3,300,248 | 額面どおり | 2.15 | 令和 8. 3 | |
| 地方公共団体金融機構 | 平成10. 3. 30 | 6,000,000 | 321,279 | 5,671,614 | 328,386 | 額面どおり | 2.20 | 令和 8. 3 | |
| 地方公共団体金融機構 | 平成10. 3. 30 | 38,300,000 | 2,041,668 | 36,214,200 | 2,085,800 | 額面どおり | 2.15 | 令和 8. 3 | |
| 地方公共団体金融機構 | 平成10. 3. 30 | 23,500,000 | 1,258,343 | 22,213,822 | 1,286,178 | 額面どおり | 2.20 | 令和 8. 3 | |
| 地方公共団体金融機構 | 平成10. 3. 30 | 70,500,000 | 3,758,162 | 66,660,603 | 3,839,397 | 額面どおり | 2.15 | 令和 8. 3 | |
| 地方公共団体金融機構 | 平成10. 3. 30 | 32,500,000 | 1,740,261 | 30,721,243 | 1,778,757 | 額面どおり | 2.20 | 令和 8. 3 | |
| 地方公共団体金融機構 | 平成10. 3. 30 | 97,500,000 | 5,197,459 | 92,190,196 | 5,309,804 | 額面どおり | 2.15 | 令和 8. 3 | |
| 財政融資資金 | 平成10. 5. 25 | 70,000,000 | 3,314,974 | 59,649,911 | 10,350,089 | 額面どおり | 2.00 | 令和 10. 3 | |
| 財政融資資金 | 平成10. 5. 25 | 28,600,000 | 1,354,403 | 24,371,248 | 4,228,752 | 額面どおり | 2.00 | 令和 10. 3 | |
| 地方公共団体金融機構 | 平成10. 6. 10 | 23,100,000 | 1,203,925 | 21,873,092 | 1,226,908 | 額面どおり | 1.90 | 令和 8. 3 | |
| 地方公共団体金融機構 | 平成10. 6. 10 | 8,700,000 | 451,368 | 8,240,242 | 459,758 | 額面どおり | 1.85 | 令和 8. 3 | |
| 財政融資資金 | 平成10. 6. 30 | 138,600,000 | 6,460,177 | 118,510,143 | 20,089,857 | 額面どおり | 1.80 | 令和 10. 3 | |
| 財政融資資金 | 平成10. 7. 21 | 83,200,000 | 3,877,971 | 71,140,287 | 12,059,713 | 額面どおり | 1.80 | 令和 10. 3 | |
| 地方公共団体金融機構 | 平成11. 3. 24 | 70,000,000 | 3,637,996 | 62,491,990 | 7,508,010 | 額面どおり | 2.10 | 令和 9. 3 | |
| 財政融資資金 | 平成11. 3. 25 | 18,800,000 | 878,784 | 15,095,391 | 3,704,609 | 額面どおり | 2.10 | 令和 11. 3 | |
| 地方公共団体金融機構 | 平成11. 3. 30 | 12,600,000 | 654,840 | 11,248,559 | 1,351,441 | 額面どおり | 2.10 | 令和 9. 3 | |
| 地方公共団体金融機構 | 平成11. 3. 30 | 252,000,000 | 13,096,785 | 224,971,162 | 27,028,838 | 額面どおり | 2.10 | 令和 9. 3 | |
| 地方公共団体金融機構 | 平成11. 3. 30 | 64,800,000 | 3,367,745 | 57,849,728 | 6,950,272 | 額面どおり | 2.10 | 令和 9. 3 | |
| 地方公共団体金融機構 | 平成11. 3. 30 | 83,600,000 | 4,344,807 | 74,633,291 | 8,966,709 | 額面どおり | 2.10 | 令和 9. 3 | |
| 財政融資資金 | 平成11. 5. 25 | 15,800,000 | 718,292 | 12,802,095 | 2,997,905 | 額面どおり | 1.70 | 令和 11. 3 | |
| 財政融資資金 | 平成11. 5. 25 | 8,400,000 | 381,876 | 6,806,179 | 1,593,821 | 額面どおり | 1.70 | 令和 11. 3 | |
| 財政融資資金 | 平成11. 8. 20 | 378,000,000 | 17,548,139 | 304,208,656 | 73,791,344 | 額面どおり | 2.00 | 令和 11. 3 | |
| 財政融資資金 | 平成11. 9. 24 | 105,000,000 | 4,857,104 | 81,842,503 | 23,157,497 | 額面どおり | 2.10 | 令和 11. 9 | |
| 財政融資資金 | 平成12. 3. 24 | 87,200,000 | 3,968,377 | 66,129,092 | 21,070,908 | 額面どおり | 2.00 | 令和 12. 3 | |
| 財政融資資金 | 平成12. 3. 24 | 94,400,000 | 4,296,042 | 71,589,292 | 22,810,708 | 額面どおり | 2.00 | 令和 12. 3 | |
| 財政融資資金 | 平成12. 3. 24 | 226,800,000 | 10,321,423 | 171,996,309 | 54,803,691 | 額面どおり | 2.00 | 令和 12. 3 | |
| 財政融資資金 | 平成12. 3. 24 | 106,200,000 | 4,833,047 | 80,537,955 | 25,662,045 | 額面どおり | 2.00 | 令和 12. 3 | |
| 財政融資資金 | 平成12. 3. 24 | 61,800,000 | 2,812,451 | 46,866,720 | 14,933,280 | 額面どおり | 2.00 | 令和 12. 3 | |
| 財政融資資金 | 平成12. 3. 24 | 3,600,000 | 216,035 | 3,600,000 | 0 | 額面どおり | 2.00 | 令和 7. 3 | |
| 地方公共団体金融機構 | 平成12. 3. 30 | 151,200,000 | 7,641,676 | 127,340,976 | 23,859,024 | 額面どおり | 2.00 | 令和 10. 3 | |
| 地方公共団体金融機構 | 平成12. 3. 30 | 70,800,000 | 3,578,245 | 59,627,916 | 11,172,084 | 額面どおり | 2.00 | 令和 10. 3 | |
| 地方公共団体金融機構 | 平成12. 3. 30 | 10,800,000 | 545,834 | 9,095,783 | 1,704,217 | 額面どおり | 2.00 | 令和 10. 3 | |
| 地方公共団体金融機構 | 平成12. 3. 30 | 41,200,000 | 2,082,256 | 34,698,731 | 6,501,269 | 額面どおり | 2.00 | 令和 10. 3 | |
| 地方公共団体金融機構 | 平成12. 3. 30 | 2,400,000 | 121,297 | 2,021,285 | 378,715 | 額面どおり | 2.00 | 令和 10. 3 | |
| 財政融資資金 | 平成12. 5. 26 | 8,100,000 | 368,622 | 6,142,726 | 1,957,274 | 額面どおり | 2.00 | 令和 12. 3 | |
| 財政融資資金 | 平成12. 5. 26 | 15,100,000 | 687,185 | 11,451,254 | 3,648,746 | 額面どおり | 2.00 | 令和 12. 3 | |

| 種 類 | 発行年月日 | 発行総額 | 償 還 高 | | 未償還残高 | 発行価額 | 利 率 | 償還終期 | 備 考 |
|------------|------------|---------------|------------|-------------|-------------|-------|------|---------|-----|
| | | | 当年度償還高 | 償還高累計 | | | | | |
| | | 円 | 円 | 円 | 円 | | % | 年.月 | |
| 地方公共団体金融機構 | 平成12. 5.30 | 5,400,000 | 272,917 | 4,547,891 | 852,109 | 額面どおり | 2.00 | 令和 10.3 | |
| 地方公共団体金融機構 | 平成13. 3.22 | 101,000,000 | 4,897,471 | 80,585,142 | 20,414,858 | 額面どおり | 1.65 | 令和 11.3 | |
| 財政融資資金 | 平成13. 3.26 | 2,200,000 | 96,193 | 1,589,507 | 610,493 | 額面どおり | 1.60 | 令和 13.3 | |
| 財政融資資金 | 平成13. 3.26 | 293,100,000 | 12,815,580 | 211,765,633 | 81,334,367 | 額面どおり | 1.60 | 令和 13.3 | |
| 財政融資資金 | 平成13. 3.26 | 27,100,000 | 1,184,927 | 19,579,833 | 7,520,167 | 額面どおり | 1.60 | 令和 13.3 | |
| 地方公共団体金融機構 | 平成13. 3.29 | 236,900,000 | 11,487,238 | 189,016,042 | 47,883,958 | 額面どおり | 1.65 | 令和 11.3 | |
| 地方公共団体金融機構 | 平成13. 3.29 | 165,400,000 | 8,020,216 | 131,968,144 | 33,431,856 | 額面どおり | 1.65 | 令和 11.3 | |
| 財政融資資金 | 平成13. 5.25 | 8,400,000 | 367,284 | 6,069,026 | 2,330,974 | 額面どおり | 1.60 | 令和 13.3 | |
| 財政融資資金 | 平成13.11.28 | 184,600,000 | 8,189,822 | 126,984,947 | 57,615,053 | 額面どおり | 2.10 | 令和 13.9 | |
| 財政融資資金 | 平成14. 1.31 | 95,000,000 | 4,214,698 | 65,349,783 | 29,650,217 | 額面どおり | 2.10 | 令和 13.9 | |
| 財政融資資金 | 平成14. 3.25 | 11,100,000 | 489,218 | 7,358,677 | 3,741,323 | 額面どおり | 2.20 | 令和 14.3 | |
| 財政融資資金 | 平成14. 3.25 | 87,300,000 | 3,847,632 | 57,874,991 | 29,425,009 | 額面どおり | 2.20 | 令和 14.3 | |
| 地方公共団体金融機構 | 平成14. 3.28 | 8,900,000 | 436,628 | 6,567,635 | 2,332,365 | 額面どおり | 2.20 | 令和 12.3 | |
| 地方公共団体金融機構 | 平成14. 3.28 | 102,300,000 | 5,018,770 | 75,490,907 | 26,809,093 | 額面どおり | 2.20 | 令和 12.3 | |
| 地方公共団体金融機構 | 平成14. 3.28 | 12,500,000 | 613,242 | 9,224,205 | 3,275,795 | 額面どおり | 2.20 | 令和 12.3 | |
| 地方公共団体金融機構 | 平成14. 3.28 | 556,900,000 | 27,321,144 | 410,956,855 | 145,943,145 | 額面どおり | 2.20 | 令和 12.3 | |
| 地方公共団体金融機構 | 平成14. 3.28 | 70,800,000 | 3,473,401 | 52,245,907 | 18,554,093 | 額面どおり | 2.20 | 令和 12.3 | |
| 財政融資資金 | 平成14. 5.27 | 8,400,000 | 368,796 | 5,590,990 | 2,809,010 | 額面どおり | 2.10 | 令和 14.3 | |
| 財政融資資金 | 平成14.11.28 | 97,700,000 | 4,186,072 | 63,940,218 | 33,759,782 | 額面どおり | 1.70 | 令和 14.9 | |
| 地方公共団体金融機構 | 平成15. 2.28 | 89,800,000 | 4,177,312 | 65,831,649 | 23,968,351 | 額面どおり | 1.30 | 令和 12.9 | |
| 財政融資資金 | 平成15. 3.25 | 97,700,000 | 4,084,353 | 63,204,830 | 34,495,170 | 額面どおり | 1.20 | 令和 15.3 | |
| 財政融資資金 | 平成15. 3.25 | 586,700,000 | 24,527,023 | 379,552,442 | 207,147,558 | 額面どおり | 1.20 | 令和 15.3 | |
| 財政融資資金 | 平成15. 3.25 | 106,400,000 | 4,448,058 | 68,833,101 | 37,566,899 | 額面どおり | 1.20 | 令和 15.3 | |
| 地方公共団体金融機構 | 平成15. 3.25 | 154,400,000 | 7,135,989 | 109,586,566 | 44,813,434 | 額面どおり | 1.30 | 令和 13.3 | |
| 地方公共団体金融機構 | 平成15. 3.28 | 56,400,000 | 2,595,161 | 40,159,773 | 16,240,227 | 額面どおり | 1.20 | 令和 13.3 | |
| 地方公共団体金融機構 | 平成15. 3.28 | 111,400,000 | 5,125,903 | 79,322,674 | 32,077,326 | 額面どおり | 1.20 | 令和 13.3 | |
| 地方公共団体金融機構 | 平成15. 3.28 | 372,000,000 | 17,117,019 | 264,883,614 | 107,116,386 | 額面どおり | 1.20 | 令和 13.3 | |
| 財政融資資金 | 平成15. 5.26 | 6,000,000 | 248,257 | 3,931,613 | 2,068,387 | 額面どおり | 0.90 | 令和 15.3 | |
| 財政融資資金 | 平成15. 8.25 | 123,600,000 | 5,201,381 | 79,270,199 | 44,329,801 | 額面どおり | 1.40 | 令和 15.3 | |
| 地方公共団体金融機構 | 平成15. 9.25 | 700,000,000 | 32,878,788 | 470,441,444 | 229,558,556 | 額面どおり | 1.90 | 令和 13.9 | |
| 地方公共団体金融機構 | 平成16. 2.20 | 497,200,000 | 23,268,056 | 335,355,901 | 161,844,099 | 額面どおり | 1.80 | 令和 13.9 | |
| 地方公共団体金融機構 | 平成16. 3.23 | 103,800,000 | 4,829,574 | 67,310,494 | 36,489,506 | 額面どおり | 1.90 | 令和 14.3 | |
| 地方公共団体金融機構 | 平成16. 3.23 | 171,900,000 | 7,998,109 | 111,470,846 | 60,429,154 | 額面どおり | 1.90 | 令和 14.3 | |
| 財政融資資金 | 平成16. 3.25 | 1,530,800,000 | 64,334,508 | 890,367,448 | 640,432,552 | 額面どおり | 2.00 | 令和 16.3 | |
| 地方公共団体金融機構 | 平成16. 3.30 | 208,000,000 | 9,677,758 | 134,880,373 | 73,119,627 | 額面どおり | 1.90 | 令和 14.3 | |
| 財政融資資金 | 平成16. 5.27 | 2,600,000 | 109,480 | 1,504,601 | 1,095,399 | 額面どおり | 2.10 | 令和 16.3 | |
| 地方公共団体金融機構 | 平成16. 7.30 | 42,000,000 | 1,983,997 | 26,704,013 | 15,295,987 | 額面どおり | 2.40 | 令和 14.3 | |
| 地方公共団体金融機構 | 平成17. 2.25 | 329,400,000 | 15,181,991 | 205,904,483 | 123,495,517 | 額面どおり | 1.90 | 令和 14.9 | |
| 財政融資資金 | 平成17. 3.18 | 300,000,000 | 12,371,144 | 160,975,648 | 139,024,352 | 額面どおり | 2.10 | 令和 17.3 | |
| 財政融資資金 | 平成17. 5.27 | 9,300,000 | 383,148 | 5,018,361 | 4,281,639 | 額面どおり | 2.00 | 令和 17.3 | |
| 財政融資資金 | 平成18. 5.26 | 5,100,000 | 205,907 | 2,495,100 | 2,604,900 | 額面どおり | 2.30 | 令和 18.3 | |
| 財政融資資金 | 平成19. 3.26 | 100,000,000 | 3,954,971 | 45,496,372 | 54,503,628 | 額面どおり | 2.10 | 令和 19.3 | |
| 財政融資資金 | 平成19. 5.24 | 22,800,000 | 901,733 | 10,373,175 | 12,426,825 | 額面どおり | 2.10 | 令和 19.3 | |
| 財政融資資金 | 平成19.11.27 | 100,000,000 | 3,907,659 | 43,204,843 | 56,795,157 | 額面どおり | 2.20 | 令和 19.9 | |
| 地方公共団体金融機構 | 平成20. 5.29 | 6,200,000 | 266,747 | 2,846,139 | 3,353,861 | 額面どおり | 2.20 | 令和 18.3 | |
| 財政融資資金 | 平成21. 3.25 | 200,000,000 | 7,631,928 | 76,513,839 | 123,486,161 | 額面どおり | 1.90 | 令和 21.3 | |
| 財政融資資金 | 平成21. 3.25 | 6,400,000 | 244,222 | 2,448,444 | 3,951,556 | 額面どおり | 1.90 | 令和 21.3 | |
| 地方公共団体金融機構 | 平成21. 3.30 | 14,800,000 | 626,484 | 6,280,807 | 8,519,193 | 額面どおり | 1.90 | 令和 19.3 | |
| 財政融資資金 | 平成21. 5.26 | 10,800,000 | 409,658 | 4,068,165 | 6,731,835 | 額面どおり | 2.10 | 令和 21.3 | |
| 財政融資資金 | 平成21.12.22 | 300,000,000 | 11,340,161 | 109,019,752 | 190,980,248 | 額面どおり | 1.90 | 令和 21.9 | |
| 財政融資資金 | 平成22. 5.26 | 25,000,000 | 932,415 | 8,539,372 | 16,460,628 | 額面どおり | 2.00 | 令和 22.3 | |
| 地方公共団体金融機構 | 平成22. 5.28 | 35,100,000 | 1,309,111 | 11,989,279 | 23,110,721 | 額面どおり | 2.00 | 令和 22.3 | |
| 財政融資資金 | 平成22.10.26 | 100,000,000 | 3,741,948 | 33,116,078 | 66,883,922 | 額面どおり | 1.70 | 令和 22.9 | |
| 地方公共団体金融機構 | 平成23. 5.30 | 77,800,000 | 2,872,701 | 24,091,754 | 53,708,246 | 額面どおり | 1.80 | 令和 23.3 | |
| 財政融資資金 | 平成24. 3.26 | 100,000,000 | 3,648,127 | 27,526,777 | 72,473,223 | 額面どおり | 1.70 | 令和 24.3 | |
| 地方公共団体金融機構 | 平成24. 5.30 | 89,000,000 | 3,265,733 | 24,725,013 | 64,274,987 | 額面どおり | 1.60 | 令和 24.3 | |

| 種 類 | 発行年月日 | 発行総額 | 償 還 高 | | 未償還残高 | 発行価額 | 利 率 | 償還終期 | 備 考 |
|------------|------------|----------------|---------------|----------------|----------------|-------|-------|---------|-----------|
| | | | 当年度償還高 | 償還高累計 | | | | | |
| 財政融資資金 | 平成24.11.27 | 90,000,000 | 3,276,217 | 23,345,029 | 66,654,971 | 額面どおり | 1.60 | 令和 24.9 | |
| 地方公共団体金融機構 | 平成25. 5.30 | 106,700,000 | 3,905,487 | 26,228,018 | 80,471,982 | 額面どおり | 1.40 | 令和 25.3 | |
| 財政融資資金 | 平成25. 7.26 | 70,000,000 | 2,510,824 | 16,715,054 | 53,284,946 | 額面どおり | 1.70 | 令和 25.3 | |
| 財政融資資金 | 平成26. 3.25 | 103,800,000 | 11,706,445 | 92,034,949 | 11,765,051 | 額面どおり | 0.50 | 令和 8.3 | |
| 地方公共団体金融機構 | 平成26. 5.29 | 12,300,000 | 443,974 | 2,573,263 | 9,726,737 | 額面どおり | 1.40 | 令和 26.3 | |
| 地方公共団体金融機構 | 平成26. 5.29 | 421,800,000 | 15,225,040 | 88,244,085 | 333,555,915 | 額面どおり | 1.40 | 令和 26.3 | |
| 財政融資資金 | 平成26. 7.28 | 186,000,000 | 6,713,744 | 38,912,754 | 147,087,246 | 額面どおり | 1.40 | 令和 26.3 | |
| 財政融資資金 | 平成27. 3.25 | 234,000,000 | 8,474,090 | 41,374,554 | 192,625,446 | 額面どおり | 1.20 | 令和 27.3 | |
| 財政融資資金 | 平成27. 3.25 | 578,700,000 | 64,684,731 | 448,747,355 | 129,952,645 | 額面どおり | 0.30 | 令和 9.3 | |
| 財政融資資金 | 平成27. 3.25 | 439,200,000 | 49,091,989 | 340,573,420 | 98,626,580 | 額面どおり | 0.30 | 令和 9.3 | |
| 地方公共団体金融機構 | 平成27. 5.28 | 582,000,000 | 21,076,583 | 102,905,939 | 479,094,061 | 額面どおり | 1.20 | 令和 27.3 | |
| 地方公共団体金融機構 | 平成27. 5.28 | 18,000,000 | 651,853 | 3,182,657 | 14,817,343 | 額面どおり | 1.20 | 令和 27.3 | |
| 財政融資資金 | 平成28. 3.25 | 195,000,000 | 7,452,366 | 29,587,468 | 165,412,532 | 額面どおり | 0.50 | 令和 28.3 | |
| 財政融資資金 | 平成28. 3.25 | 32,000,000 | 1,222,953 | 4,855,381 | 27,144,619 | 額面どおり | 0.50 | 令和 28.3 | |
| 財政融資資金 | 平成28. 3.25 | 27,600,000 | 3,069,724 | 18,372,393 | 9,227,607 | 額面どおり | 0.10 | 令和 10.3 | |
| 銀行等引受債 | 平成28. 5.27 | 13,400,000 | 1,340,000 | 11,390,000 | 2,010,000 | 額面どおり | 0.65 | 令和 8.5 | 株式会社中国銀行 |
| 地方公共団体金融機構 | 平成28. 5.30 | 459,600,000 | 18,384,000 | 73,536,000 | 386,064,000 | 額面どおり | 0.20 | 令和 28.3 | |
| 財政融資資金 | 平成28. 8.19 | 100,000,000 | 6,639,998 | 26,520,209 | 73,479,791 | 額面どおり | 0.10 | 令和 18.3 | |
| 財政融資資金 | 平成29. 3.27 | 431,500,000 | 47,944,437 | 239,626,336 | 191,873,664 | 額面どおり | 0.02 | 令和 11.3 | |
| 財政融資資金 | 平成29. 3.27 | 217,900,000 | 21,791,089 | 130,713,852 | 87,186,148 | 額面どおり | 0.01 | 令和 11.3 | |
| 財政融資資金 | 平成29. 3.27 | 56,000,000 | 2,107,775 | 6,285,629 | 49,714,371 | 額面どおり | 0.60 | 令和 29.3 | |
| 財政融資資金 | 平成29. 3.27 | 69,000,000 | 2,597,080 | 7,744,794 | 61,255,206 | 額面どおり | 0.60 | 令和 29.3 | |
| 財政融資資金 | 平成29. 3.27 | 49,000,000 | 6,125,919 | 36,746,325 | 12,253,675 | 額面どおり | 0.01 | 令和 9.3 | |
| 財政融資資金 | 平成29. 3.27 | 14,400,000 | 1,440,072 | 8,638,272 | 5,761,728 | 額面どおり | 0.01 | 令和 11.3 | |
| 地方公共団体金融機構 | 平成29. 3.30 | 232,500,000 | 23,250,000 | 139,500,000 | 93,000,000 | 額面どおり | 0.01 | 令和 11.3 | |
| 地方公共団体金融機構 | 平成30. 3.29 | 264,000,000 | 10,560,000 | 21,120,000 | 242,880,000 | 額面どおり | 0.60 | 令和 30.3 | |
| 地方公共団体金融機構 | 平成30. 3.29 | 301,400,000 | 37,675,000 | 188,375,000 | 113,025,000 | 額面どおり | 0.01 | 令和 10.3 | |
| 地方公共団体金融機構 | 平成31. 3.28 | 71,700,000 | 2,699,432 | 2,699,432 | 69,000,568 | 額面どおり | 0.50 | 令和 31.3 | |
| 地方公共団体金融機構 | 平成31. 3.28 | 204,900,000 | 25,611,219 | 102,429,511 | 102,470,489 | 額面どおり | 0.01 | 令和 11.3 | |
| 地方公共団体金融機構 | 平成31. 3.28 | 169,000,000 | 6,362,679 | 6,362,679 | 162,637,321 | 額面どおり | 0.50 | 令和 31.3 | |
| 地方公共団体金融機構 | 平成31. 3.28 | 37,400,000 | 4,674,766 | 18,696,260 | 18,703,740 | 額面どおり | 0.01 | 令和 11.3 | |
| 地方公共団体金融機構 | 平成31. 3.28 | 12,700,000 | 1,587,420 | 6,348,729 | 6,351,271 | 額面どおり | 0.01 | 令和 11.3 | |
| 地方公共団体金融機構 | 令和 2. 3.30 | 277,800,000 | 8,970,048 | 44,582,548 | 233,217,452 | 額面どおり | 0.30 | 令和 32.3 | |
| 地方公共団体金融機構 | 令和 2. 3.30 | 193,100,000 | 19,309,711 | 96,542,760 | 96,557,240 | 額面どおり | 0.003 | 令和 12.3 | |
| 地方公共団体金融機構 | 令和 2. 3.30 | 4,700,000 | 469,993 | 2,349,825 | 2,350,175 | 額面どおり | 0.003 | 令和 12.3 | |
| 地方公共団体金融機構 | 令和 3. 3.30 | 238,200,000 | 7,489,867 | 29,736,355 | 208,463,645 | 額面どおり | 0.50 | 令和 33.3 | |
| 地方公共団体金融機構 | 令和 3. 3.30 | 46,700,000 | 4,667,196 | 18,657,590 | 28,042,410 | 額面どおり | 0.04 | 令和 13.3 | |
| 地方公共団体金融機構 | 令和 3. 3.30 | 2,500,000 | 249,849 | 998,802 | 1,501,198 | 額面どおり | 0.04 | 令和 13.3 | |
| 地方公共団体金融機構 | 令和 3. 3.30 | 3,600,000 | 359,784 | 1,438,272 | 2,161,728 | 額面どおり | 0.04 | 令和 13.3 | |
| 地方公共団体金融機構 | 令和 4. 3.30 | 291,700,000 | 8,893,787 | 26,495,997 | 265,204,003 | 額面どおり | 0.70 | 令和 34.3 | |
| 地方公共団体金融機構 | 令和 4. 3.30 | 411,800,000 | 41,077,035 | 123,108,007 | 288,691,993 | 額面どおり | 0.10 | 令和 14.3 | |
| 地方公共団体金融機構 | 令和 5. 3.30 | 467,400,000 | 12,997,724 | 25,828,112 | 441,571,888 | 額面どおり | 1.30 | 令和 35.3 | |
| 地方公共団体金融機構 | 令和 5. 3.30 | 219,500,000 | 21,643,718 | 43,201,120 | 176,298,880 | 額面どおり | 0.40 | 令和 15.3 | |
| 地方公共団体金融機構 | 令和 6. 3.25 | 77,500,000 | 0 | 0 | 77,500,000 | 額面どおり | 1.40 | 令和 36.3 | |
| 銀行等引受債 | 令和 6. 3.28 | 581,900,000 | 0 | 0 | 581,900,000 | 額面どおり | 0.65 | 令和 16.3 | 福山市農業協同組合 |
| 銀行等引受債 | 令和 6. 3.28 | 183,900,000 | 0 | 0 | 183,900,000 | 額面どおり | 0.32 | 令和 16.3 | 両備信用組合 |
| 地方公共団体金融機構 | 令和 7. 3.27 | 450,100,000 | 0 | 0 | 450,100,000 | 額面どおり | 2.10 | 令和 37.3 | |
| 地方公共団体金融機構 | 令和 7. 3.27 | 212,600,000 | 0 | 0 | 212,600,000 | 額面どおり | 2.10 | 令和 37.3 | |
| 銀行等引受債 | 令和 7. 3.28 | 200,800,000 | 0 | 0 | 200,800,000 | 額面どおり | 1.20 | 令和 17.3 | 福山市農業協同組合 |
| 合計 | | 23,279,000,000 | 1,180,744,258 | 12,413,163,329 | 10,865,836,671 | | | | |

4 府中市水道事業

| | | | |
|------|--------------|-------|----|
| (1) | 決算報告書 | | 74 |
| (2) | 損益計算書 | | 76 |
| (3) | 剰余金計算書 | | 77 |
| (4) | 剰余金処分計算書 | | 78 |
| (5) | 貸借対照表 | | 79 |
| (6) | 注 | | 81 |
| (7) | 事業報告書 | | 83 |
| (8) | キャッシュ・フロー計算書 | | 90 |
| (9) | 収益費用明細書 | | 91 |
| (10) | 固定資産明細書 | | 94 |
| (11) | 企業債明細書 | | 95 |

令和6年度府中市水道事業会計決算報告書

(1) 収益的収入及び支出

収 入

| 区 分 | 予 算 額 | | | | 決 算 額 | 予 算 額 に 比 べ 決 算 額 の 増 減 | 備 考 |
|------------|------------------|-----------------|---------------------------------|------------------|------------------|----------------------------|-------------------------------|
| | 当 初 予 算 額 | 補 正 予 算 額 | 地方公営企業法第24条第3項の規定による支出額に係る財源充当額 | 合 計 | | | |
| 第1款 水道事業収益 | 円 712,716,000 | 円 △7,412,000 | 円 0 | 円 705,304,000 | 円 696,887,349 | 円 △8,416,651 | |
| 第1項 営業収益 | 624,587,000 | 0 | 0 | 624,587,000 | 614,194,985 | △10,392,015 | (うち、仮受消費税及び地方消費税 55,476,679円) |
| 第2項 営業外収益 | 88,129,000 | △7,412,000 | 0 | 80,717,000 | 82,692,364 | 1,975,364 | (うち、仮受消費税及び地方消費税 1,515,063円) |

支 出

| 区 分 | 予 算 額 | | | | | | | | 決 算 額 | 地方公営企業法第26条第2項の規定による繰越額 | 不 用 額 | 備 考 |
|------------|------------------|----------------|--------|------------|-------------------------|------------------|-------------------------|------------------|------------------|-------------------------|-----------------|-------------------------------|
| | 当初予算額 | 補正予算額 | 予備費支出額 | 流用増減額 | 地方公営企業法第24条第3項の規定による支出額 | 小 計 | 地方公営企業法第26条第2項の規定による繰越額 | 合 計 | | | | |
| 第1款 水道事業費用 | 円 673,653,000 | 円 9,629,000 | 円 0 | 円 0 | 円 0 | 円 683,282,000 | 円 0 | 円 683,282,000 | 円 660,727,213 | 円 0 | 円 22,554,787 | |
| 第1項 営業費用 | 640,137,000 | 3,314,000 | 0 | △3,004,000 | 0 | 640,447,000 | 0 | 640,447,000 | 618,893,291 | 0 | 21,553,709 | (うち、仮払消費税及び地方消費税 23,034,125円) |
| 第2項 営業外費用 | 32,516,000 | 6,315,000 | 0 | 3,004,000 | 0 | 41,835,000 | 0 | 41,835,000 | 41,833,922 | 0 | 1,078 | (うち、仮払消費税及び地方消費税 16,000円) |
| 第3項 予備費 | 1,000,000 | 0 | 0 | 0 | 0 | 1,000,000 | 0 | 1,000,000 | 0 | 0 | 1,000,000 | |

(2) 資本的収入及び支出

収 入

| 区 分 | 予 算 額 | | | | | | 決 算 額 | 予 算 額 に 比 べ 決 算 額 の 増 減 | 備 考 |
|-----------------|------------------|------------------|------------------|------------------------------|------------------|------------------|------------------|----------------------------|---------------------------|
| | 当初予算額 | 補正予算額 | 小 計 | 地方公営企業法第26条の規定による繰越額に係る財源充当額 | 継続費通次繰越額に係る財源充当額 | 合 計 | | | |
| 第 1 款 資 本 的 収 入 | 円 455,046,000 | 円 173,746,000 | 円 628,792,000 | 円 70,599,000 | 円 0 | 円 699,391,000 | 円 146,326,518 | 円 △553,064,482 | |
| 第1項 企 業 債 | 134,500,000 | 197,700,000 | 332,200,000 | 26,900,000 | 0 | 359,100,000 | 69,100,000 | △290,000,000 | |
| 第2項 出 資 金 | 166,519,000 | △11,977,000 | 154,542,000 | 16,016,000 | 0 | 170,558,000 | 41,512,754 | △129,045,246 | |
| 第3項 補 助 金 | 146,027,000 | △11,977,000 | 134,050,000 | 27,683,000 | 0 | 161,733,000 | 27,055,000 | △134,678,000 | |
| 第4項 負 担 金 | 8,000,000 | 0 | 8,000,000 | 0 | 0 | 8,000,000 | 8,658,764 | 658,764 | (うち、仮受消費税及び地方消費税 22,398円) |

支 出

| 区 分 | 予 算 額 | | | | | | | | 決 算 額 | 翌 年 度 繰 越 額 | | | 不 用 額 | 備 考 |
|-----------------|------------------|------------------|--------|------------|------------------|----------------------|----------|--------------------|------------------|----------------------|----------|------------------|------------------|-------------------------------|
| | 当初予算額 | 補正予算額 | 予備費支出額 | 流 用 増減額 | 小 計 | 地方公営企業法第26条の規定による繰越額 | 継続費通次繰越額 | 合 計 | | 地方公営企業法第26条の規定による繰越額 | 継続費通次繰越額 | 合 計 | | |
| 第 1 款 資 本 的 支 出 | 円 763,699,000 | 円 166,909,000 | 円 0 | 円 0 | 円 930,608,000 | 円 171,616,000 | 円 0 | 円 1,102,224,000 | 円 443,726,473 | 円 542,248,000 | 円 0 | 円 542,248,000 | 円 116,249,527 | |
| 第1項 建 設 改 良 費 | 604,339,000 | 166,909,000 | 0 | 0 | 771,248,000 | 171,616,000 | 0 | 942,864,000 | 284,367,172 | 542,248,000 | 0 | 542,248,000 | 116,248,828 | (うち、仮払消費税及び地方消費税 23,470,754円) |
| 第2項 企 業 債 償 還 金 | 159,360,000 | 0 | 0 | 0 | 159,360,000 | 0 | 0 | 159,360,000 | 159,359,301 | 0 | 0 | 0 | 699 | |

資本的収入額が資本的支出額に不足する額297,399,955円は、当年度分消費税及び地方消費税資本的収支調整額20,236,190円、減債積立金117,677,357円、建設改良積立金134,191,881円、過年度分損益勘定留保資金3,213,828円及び当年度分損益勘定留保資金22,080,699円で補填した。

令和6年度府中市水道事業会計損益計算書

(令和6年4月1日から令和7年3月31日まで)

(単位：円)

| | | | |
|---|-------------------|-------------|---------------|
| 1 | 営業収益 | | |
| | (1) 給水収益 | 551,035,918 | |
| | (2) 受託管理収益 | 5,173,949 | |
| | (3) その他営業収益 | 2,508,439 | 558,718,306 |
| | | | |
| 2 | 営業費用 | | |
| | (1) 原水及び浄水費 | 176,761,807 | |
| | (2) 配水及び給水費 | 78,370,074 | |
| | (3) 業務費 | 14,457,433 | |
| | (4) 総係費 | 75,738,584 | |
| | (5) 減価償却費 | 250,062,200 | |
| | (6) 資産減耗費 | 469,068 | 595,859,166 |
| | | | |
| | 営業利益(△は損失) | | △ 37,140,860 |
| 3 | 営業外収益 | | |
| | (1) 受取利息及び配当金 | 1,554,601 | |
| | (2) 負担金 | 2,608,200 | |
| | (3) 加入分担金 | 9,054,000 | |
| | (4) 長期前受金戻入 | 61,837,493 | |
| | (5) 雑収益 | 6,125,207 | 81,179,501 |
| | | | |
| 4 | 営業外費用 | | |
| | (1) 支払利息及び企業債取扱諸費 | 28,334,848 | |
| | (2) 雑支出 | 341,632 | 28,676,480 |
| | | | 52,503,021 |
| | 経常利益(△は損失) | | 15,362,161 |
| | 当年度純利益(△は損失) | | 15,362,161 |
| | 前年度繰越利益剰余金 | | 1,390,050,736 |
| | その他未処分利益剰余金変動額 | | 251,869,238 |
| | 当年度未処分利益剰余金 | | 1,657,282,135 |

令和6年度府中市水道事業会計剰余金計算書

(令和6年4月1日から令和7年3月31日まで)

| | 剰余金 | | | | | | | | | | | | | | | | 資本合計 |
|--------------|---------------|-----|--------|-----|-----|-------|-------|----------|---------|-------|---------------|-----------|---------------|----------|--------------------------------|---------------|---------------|
| | 資本剰余金 | | | | | | | | | | 利益剰余金 | | | | | | |
| | 受贈財産評価額 | 寄附金 | 他会計補助金 | 補助金 | 負担金 | 加入分担金 | 保険差益金 | その他資本剰余金 | 資本剰余金合計 | 減債積立金 | 利益積立金 | 建設改良積立金 | その他積立金 | 未処分利益剰余金 | 利益剰余金合計 | | |
| 円 | 円 | 円 | 円 | 円 | 円 | 円 | 円 | 円 | 円 | 円 | 円 | 円 | 円 | 円 | 円 | 円 | |
| 前年度末残高 | 2,538,427,979 | 0 | 0 | 0 | 0 | 0 | 0 | 0 | 0 | 0 | 117,677,357 | 1,900,000 | 134,191,881 | 0 | 1,390,050,736 | 1,643,819,974 | 4,182,247,953 |
| 前年度処分額 | 0 | 0 | 0 | 0 | 0 | 0 | 0 | 0 | 0 | 0 | 0 | 0 | 0 | 0 | 0 | 0 | 0 |
| 議会の議決による処分額 | 0 | 0 | 0 | 0 | 0 | 0 | 0 | 0 | 0 | 0 | 0 | 0 | 0 | 0 | 0 | 0 | 0 |
| 減債積立金の積立 | 0 | 0 | 0 | 0 | 0 | 0 | 0 | 0 | 0 | 0 | 0 | 0 | 0 | 0 | 0 | 0 | 0 |
| 利益積立金の積立 | 0 | 0 | 0 | 0 | 0 | 0 | 0 | 0 | 0 | 0 | 0 | 0 | 0 | 0 | 0 | 0 | 0 |
| 建設改良積立金の積立 | 0 | 0 | 0 | 0 | 0 | 0 | 0 | 0 | 0 | 0 | 0 | 0 | 0 | 0 | 0 | 0 | 0 |
| 組入資本金への組入 | 0 | 0 | 0 | 0 | 0 | 0 | 0 | 0 | 0 | 0 | 0 | 0 | 0 | 0 | 0 | 0 | 0 |
| 他会計納付金 | 0 | 0 | 0 | 0 | 0 | 0 | 0 | 0 | 0 | 0 | 0 | 0 | 0 | 0 | 0 | 0 | 0 |
| 補助金の処分 | 0 | 0 | 0 | 0 | 0 | 0 | 0 | 0 | 0 | 0 | 0 | 0 | 0 | 0 | 0 | 0 | 0 |
| 処分後残高 | 2,538,427,979 | 0 | 0 | 0 | 0 | 0 | 0 | 0 | 0 | 0 | 117,677,357 | 1,900,000 | 134,191,881 | 0 | (繰越利益剰余金) 1,390,050,736 | 1,643,819,974 | 4,182,247,953 |
| 当年度変動額 | 41,512,754 | 0 | 0 | 0 | 0 | 0 | 0 | 0 | 0 | 0 | △ 117,677,357 | 0 | △ 134,191,881 | 0 | 267,231,399 | 15,362,161 | 56,874,915 |
| 減債積立金の取崩 | 0 | 0 | 0 | 0 | 0 | 0 | 0 | 0 | 0 | 0 | △ 117,677,357 | 0 | 0 | 0 | 117,677,357 | 0 | 0 |
| 利益積立金の取崩 | 0 | 0 | 0 | 0 | 0 | 0 | 0 | 0 | 0 | 0 | 0 | 0 | 0 | 0 | 0 | 0 | 0 |
| 建設改良積立金の取崩 | 0 | 0 | 0 | 0 | 0 | 0 | 0 | 0 | 0 | 0 | 0 | 0 | △ 134,191,881 | 0 | 134,191,881 | 0 | 0 |
| その他積立金の取崩 | 0 | 0 | 0 | 0 | 0 | 0 | 0 | 0 | 0 | 0 | 0 | 0 | 0 | 0 | 0 | 0 | 0 |
| 出資金の受入 | 41,512,754 | 0 | 0 | 0 | 0 | 0 | 0 | 0 | 0 | 0 | 0 | 0 | 0 | 0 | 0 | 0 | 41,512,754 |
| 受贈財産の受入 | 0 | 0 | 0 | 0 | 0 | 0 | 0 | 0 | 0 | 0 | 0 | 0 | 0 | 0 | 0 | 0 | 0 |
| 寄附金の受入 | 0 | 0 | 0 | 0 | 0 | 0 | 0 | 0 | 0 | 0 | 0 | 0 | 0 | 0 | 0 | 0 | 0 |
| 他会計補助金の受入 | 0 | 0 | 0 | 0 | 0 | 0 | 0 | 0 | 0 | 0 | 0 | 0 | 0 | 0 | 0 | 0 | 0 |
| 補助金の受入 | 0 | 0 | 0 | 0 | 0 | 0 | 0 | 0 | 0 | 0 | 0 | 0 | 0 | 0 | 0 | 0 | 0 |
| 補助金の返還 | 0 | 0 | 0 | 0 | 0 | 0 | 0 | 0 | 0 | 0 | 0 | 0 | 0 | 0 | 0 | 0 | 0 |
| 長期前受金からの振替 | 0 | 0 | 0 | 0 | 0 | 0 | 0 | 0 | 0 | 0 | 0 | 0 | 0 | 0 | 0 | 0 | 0 |
| 負担金の受入 | 0 | 0 | 0 | 0 | 0 | 0 | 0 | 0 | 0 | 0 | 0 | 0 | 0 | 0 | 0 | 0 | 0 |
| 加入分担金の受入 | 0 | 0 | 0 | 0 | 0 | 0 | 0 | 0 | 0 | 0 | 0 | 0 | 0 | 0 | 0 | 0 | 0 |
| 保険差益金の受入 | 0 | 0 | 0 | 0 | 0 | 0 | 0 | 0 | 0 | 0 | 0 | 0 | 0 | 0 | 0 | 0 | 0 |
| 当年度純利益(△純損失) | 0 | 0 | 0 | 0 | 0 | 0 | 0 | 0 | 0 | 0 | 0 | 0 | 0 | 0 | 15,362,161 | 15,362,161 | 15,362,161 |
| 当年度末残高 | 2,579,940,733 | 0 | 0 | 0 | 0 | 0 | 0 | 0 | 0 | 0 | 0 | 1,900,000 | 0 | 0 | (当年度未処分利益剰余金) 1,657,282,135 | 1,659,182,135 | 4,239,122,868 |

令和6年度府中市水道事業会計剰余金処分計算書

| | 資本金 | 資本剰余金 | 未処分利益剰余金 |
|-------------|--------------------|--------|----------------------------|
| 当年度末残高 | 円 2,579,940,733 | 円 0 | 円 1,657,282,135 |
| 議会の議決による処分額 | 251,869,238 | 0 | △ 527,034,238 |
| 減債積立金の積立 | 0 | 0 | △ 126,983,000 |
| 利益積立金の積立 | 0 | 0 | 0 |
| 建設改良積立金の積立 | 0 | 0 | △ 148,182,000 |
| 組入資本金への組入 | 251,869,238 | 0 | △ 251,869,238 |
| 他会計納付金 | 0 | 0 | 0 |
| 処分後残高 | 2,831,809,971 | 0 | (繰越利益剰余金) 1,130,247,897 |

令和6年度府中市水道事業会計貸借対照表
(令和7年3月31日)

(単位：円)

| | | 資 産 の 部 | | |
|-----|---------------------------------|------------------------|---------------|----------------------|
| 1 | 固 定 資 産 | | | |
| (1) | 有 形 固 定 資 産 | | | |
| | ア 土 地 | | 148,745,546 | |
| | イ 建 物 | 251,131,300 | | |
| | 建 物 減 価 償 却 累 計 額 | <u>△ 153,037,021</u> | 98,094,279 | |
| | ウ 構 築 物 | 9,224,981,930 | | |
| | 構 築 物 減 価 償 却 累 計 額 | <u>△ 4,794,971,791</u> | 4,430,010,139 | |
| | エ 機 械 及 び 装 置 | 1,880,042,024 | | |
| | 機 械 及 び 装 置 減 価 償 却 累 計 額 | <u>△ 1,306,702,086</u> | 573,339,938 | |
| | オ 車 両 運 搬 具 | 15,445,381 | | |
| | 車 両 運 搬 具 減 価 償 却 累 計 額 | <u>△ 14,411,861</u> | 1,033,520 | |
| | カ 工 具 、 器 具 及 び 備 品 | 56,893,645 | | |
| | 工 具 、 器 具 及 び 備 品 減 価 償 却 累 計 額 | <u>△ 51,133,779</u> | 5,759,866 | |
| | キ 建 設 仮 勘 定 | | 180,958,528 | |
| | 有 形 固 定 資 産 合 計 | | | 5,437,941,816 |
| (2) | 無 形 固 定 資 産 | | | |
| | ア ダ ム 使 用 権 | | 969,930,883 | |
| | イ 施 設 利 用 権 | | 79,506,652 | |
| | ウ 電 話 加 入 権 | | 206,240 | |
| | エ ソ フ ト ウ ェ ア | | 1,244,308 | |
| | 無 形 固 定 資 産 合 計 | | | 1,050,888,083 |
| | 固 定 資 産 合 計 | | | 6,488,829,899 |
| 2 | 流 動 資 産 | | | |
| (1) | 現 金 ・ 預 金 | | 997,837,316 | |
| (2) | 未 収 金 | 99,484,493 | | |
| | 貸 倒 引 当 金 | <u>△ 120,000</u> | 99,364,493 | |
| (3) | 貯 蔵 品 | | 8,757,213 | |
| (4) | 前 払 金 | | 7,634,000 | |
| | 流 動 資 産 合 計 | | | 1,113,593,022 |
| | 資 産 合 計 | | | <u>7,602,422,921</u> |
| | | 負 債 の 部 | | |
| 3 | 固 定 負 債 | | | |
| (1) | 企 業 債 | | | |
| | ア 建 設 改 良 費 等 の 財 源 に | | 2,170,150,589 | |
| | 充 て る た め の 企 業 債 | | | |
| | 企 業 債 合 計 | | | 2,170,150,589 |
| (2) | 引 当 金 | | | |
| | ア 退 職 給 付 引 当 金 | 111,921,952 | | |
| | イ そ の 他 引 当 金 | <u>9,868,000</u> | | |
| | 引 当 金 合 計 | | | 121,789,952 |
| (3) | そ の 他 固 定 負 債 | | 1,659,272 | |
| | 固 定 負 債 合 計 | | | 2,293,599,813 |
| 4 | 流 動 負 債 | | | |
| (1) | 企 業 債 | | | |
| | ア 建 設 改 良 費 等 の 財 源 に | | 146,396,047 | |
| | 充 て る た め の 企 業 債 | | | |
| | 企 業 債 合 計 | | | 146,396,047 |
| (2) | 未 払 金 | | 258,267,967 | |
| (3) | 引 当 金 | | | |
| | ア 賞 与 引 当 金 | <u>8,755,000</u> | | |
| | 引 当 金 合 計 | | | 8,755,000 |
| (4) | そ の 他 流 動 負 債 | | 914,674 | |
| | 流 動 負 債 合 計 | | | 414,333,688 |
| 5 | 繰 延 収 益 | | | |

| | | |
|-------------|------------------------|----------------------|
| (1) 長期前受金 | 3,167,295,661 | |
| 長期前受金収益化累計額 | <u>△ 2,511,929,109</u> | |
| 繰延収益合計 | | <u>655,366,552</u> |
| 負債合計 | | <u>3,363,300,053</u> |

資本の部

| | | | |
|---------------|----------------------|----------------------|----------------------|
| 6 資本 | | | |
| (1) 固有資本 | 1,140,251,629 | | |
| (2) 繰入資本 | 1,313,813,104 | | |
| (3) 組入資本 | <u>125,876,000</u> | | |
| 資本合計 | | | <u>2,579,940,733</u> |
| 7 剰余金 | | | |
| (1) 利益剰余金 | | | |
| ア 利益積立金 | 1,900,000 | | |
| イ 当年度未処分利益剰余金 | <u>1,657,282,135</u> | | |
| 利益剰余金合計 | | <u>1,659,182,135</u> | |
| 剰余金合計 | | | <u>1,659,182,135</u> |
| 資本合計 | | | <u>4,239,122,868</u> |
| 負債資本合計 | | | <u>7,602,422,921</u> |

令和6年度府中市水道事業会計決算に係る注記

1 重要な会計方針

(1) 資産の評価基準及び評価方法

ア 貯蔵品 先入先出法による原価法

(2) 固定資産の減価償却の方法

ア 有形固定資産

(ア) 減価償却の方法 定額法

(イ) 主な耐用年数

建物 15年から65年

構築物 10年から60年

機械及び装置 5年から16年

車両運搬具 4年から5年

工具、器具及び備品 5年

イ 無形固定資産

(ア) 減価償却の方法 定額法

(イ) 主な耐用年数

ダム使用権 55年

施設利用権 53年

ソフトウェア 5年

(3) 引当金の計上方法

ア 退職給付引当金

職員の退職手当の支給に備えるため、当年度末における退職手当の要支給額に相当する金額を計上している。

イ 賞与引当金

職員の期末手当及び勤勉手当の支給並びにこれら手当に係る法定福利費の支出に備えるため、当年度末における支給見込額等に基づき、当年度の負担に属する額を計上している。

ウ 貸倒引当金

債権の不納欠損による損失に備えるため、貸倒実績率等による回収不能見込額を計上している。

(4) 消費税及び地方消費税の会計処理

消費税及び地方消費税の会計処理は、税抜き方式によっている。

2 キャッシュ・フロー計算書等関連

該当なし

3 貸借対照表等関連

(1) 引当金の取崩し

ア 退職給付引当金の取崩し

退職給付引当金10,094,070円は、当年度において、退職手当の支給のため、取り崩した。

イ 賞与引当金の取崩し

賞与引当金9,180,000円は、期末手当及び勤勉手当の支給並びにこれら手当に係る法定福利費の支出をするため、取り崩した。

ウ 貸倒引当金の取崩し

貸倒引当金27,643円は、当年度において、債権の不納欠損による損失が生じたため、取り崩した。

(2) 企業債の償還に係る他会計の負担

貸借対照表に計上されている企業債（1年以内に償還予定のものも含む）のうち他会計が負担すると見込まれる金額は134,340,884円である。

4 セグメント情報の開示

単一セグメントにより事業を実施している。

5 減損損失

該当なし

6 リース契約により使用する固定資産

(1) リース会計に係る特例措置

所有権移転ファイナンス・リース取引については、通常の売買取引に係る方法に準じた会計処理を行っている。

所有権移転外ファイナンス・リース取引については、通常の賃貸借取引に係る方法に準じた会計処理を行っている。

(2) 所有権移転外ファイナンス・リース取引に係る未経過リース料相当額

| | |
|-----|-----------------|
| 1年内 | 108,360円 |
| 1年超 | 216,720円 |
| 計 | <u>325,080円</u> |

7 重要な後発事象

該当なし

8 その他

該当なし

令和6年度府中市水道事業会計事業報告書

1 概 況

(1) 総括事項

人口減少等に伴う給水収益の減少や、施設の老朽化に伴う更新費用の増加、技術職員の大量退職に伴う技術継承などの課題に対し、施設規模の最適化や業務の効率化などにより、経営の健全化を図るため、広島県と県内14市町で広島県水道広域連合企業団を設立し、従前の水道事業、水道用水供給事業及び工業用水道事業を承継して令和5年4月から水道サービスの提供を行っている。

令和6年度は、前年度に引き続き、国からの交付金等を活用した施設の再編整備を進めるとともに、基幹管路の更新による施設の耐震化などを行った。

ア 業務状況

本年度末の給水戸数は12,725戸で、給水人口は27,545人であった。

年間配水量は2,805,837 m^3 （1日平均7,687 m^3 ）、年間有収水量は2,354,072 m^3 （1日平均6,450 m^3 ）となった。

イ 建設改良事業

城山浄水場逆洗ブロワ増設及び更新工事等の建設工事費282,067,902円を執行した。

ウ 財政状況

収益的収支（消費税及び地方消費税抜き）は、事業収益が639,897,807円、事業費用が624,535,646円で、当年度純利益は15,362,161円となった。

資本的収支（消費税及び地方消費税込み）は、資本的収入が146,326,518円、資本的支出が443,726,473円で、収支不足額297,399,955円は、当年度分消費税及び地方消費税資本的収支調整額20,236,190円、減債積立金117,677,357円、建設改良積立金134,191,881円、過年度分損益勘定留保資金3,213,828円及び当年度分損益勘定留保資金22,080,699円で補填した。

(2) 経営指標に関する事項

経営の健全性を示す経常収支比率は102.46%で、健全経営の水準とされる100%を上回っている。

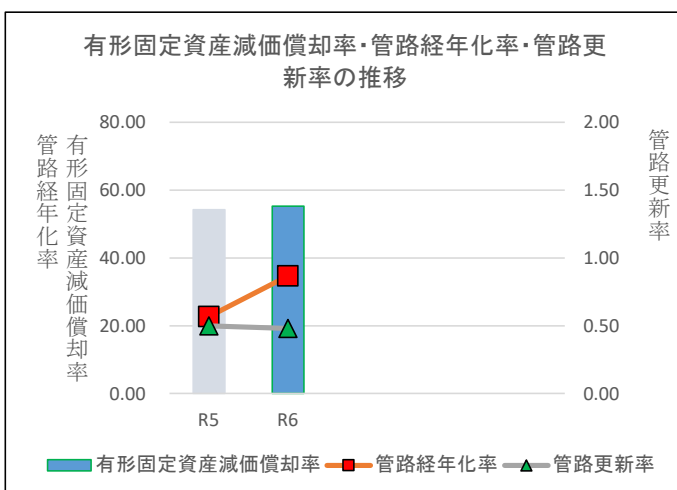
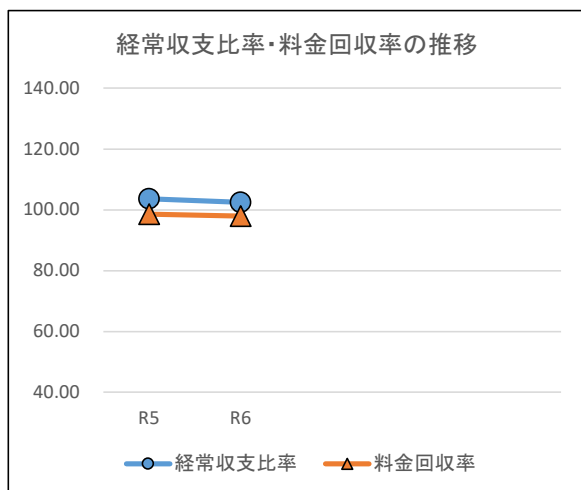
料金水準の妥当性を示す料金回収率は97.93%で、給水に係る費用を給水収益で賄えている状況とされる100%を下回っており、営業外収益等に依存している状況となっている。

償却対象資産の減価償却の状況を示す有形固定資産減価償却率は55.30%で、資産の老朽化が進行している。法定耐用年数を経過した管路延長の割合を示す管路経年化率は34.66%で、昭和50年代から行われた大規模開発に伴う管路の拡張事業に起因している。

本年度に更新した管路延長の割合を示す管路更新率は0.48%で、優先度の高い管路から順次、管路更新を進めている。

〈経営指標の推移〉 (単位：%)

| | R5 | R6 |
|-------------|--------|--------|
| 経常収支比率 | 103.59 | 102.46 |
| 料金回収率 | 98.55 | 97.93 |
| 有形固定資産減価償却率 | 54.20 | 55.30 |
| 管路経年化率 | 22.72 | 34.66 |
| 管路更新率 | 0.50 | 0.48 |



(参考) 経営指標の算出式

1 経営の健全性・効率性

| 項目 | 指標の見方 | 算出式 |
|------------|--------------------------------------|--|
| 経常収支比率 (%) | 単年度の収支状況 100%以上は黒字 | $\frac{\text{経常収益}}{\text{経常費用}} \times 100$ |
| 料金回収率 (%) | 給水料金による給水費用の回収状況 100%を下回ると料金収入が不足 | $\frac{\text{供給単価}}{\text{給水原価}} \times 100$ |

2 老朽化の状況

| 項目 | 指標の見方 | 算出式 |
|-----------------|-----------------------------------|---|
| 有形固定資産減価償却率 (%) | 有形固定資産 (償却対象) の減価償却状況 (数値基準なし) | $\frac{\text{有形固定資産減価償却累計額}}{\text{有形固定資産のうち償却対象資産の帳簿原価}} \times 100$ |
| 管路経年化率 (%) | 法定耐用年数を越えた 管路延長の割合 (数値基準なし) | $\frac{\text{法定耐用年数を経過した管路延長}}{\text{管路延長}} \times 100$ |
| 管路更新率 (%) | 当該年度に更新した管 路延長の割合 (数値基準なし) | $\frac{\text{当該年度に更新した管路延長}}{\text{管路延長}} \times 100$ |

(3) 議会議決事項

| 議案番号 | 議決年月日 | 事項 |
|--------|------------------|---|
| 第 11 号 | 令和 6 年 10 月 30 日 | 令和 6 年度広島県水道広域連合企業団水道事業会計補正予算 (第 1 号) |
| 第 13 号 | 令和 6 年 10 月 30 日 | 令和 5 年度広島県水道広域連合企業団水道事業会計剰余金の処分について |
| 第 14 号 | 令和 6 年 10 月 30 日 | 令和 5 年度広島県水道広域連合企業団水道事業会計決算の認定について |
| 第 1 号 | 令和 7 年 1 月 29 日 | 令和 7 年度広島県水道広域連合企業団水道事業会計予算 |
| 第 3 号 | 令和 7 年 1 月 29 日 | 令和 6 年度広島県水道広域連合企業団水道事業会計補正予算 (第 2 号) |
| 第 5 号 | 令和 7 年 1 月 29 日 | 広島県水道広域連合企業団職員の定年等に関する条例 |
| 第 6 号 | 令和 7 年 1 月 29 日 | 広島県水道広域連合企業団職員の給与及び費用弁償に関する条例等の一部を改正する条例 |
| 第 7 号 | 令和 7 年 1 月 29 日 | 広島県水道広域連合企業団職員の分限に関する手続及び効果等に関する条例の一部を改正する条例 |
| 第 8 号 | 令和 7 年 1 月 29 日 | 広島県水道広域連合企業団水道事業の給水及び水道用水供給事業の供給に関する条例の一部を改正する条例 |
| 第 10 号 | 令和 7 年 1 月 29 日 | 広島県水道広域連合企業団布設工事監督者の設置基準及び資格基準並びに水道技術管理者の資格基準を定める条例の一部を改正する条例 |

(4) 行政官庁認可事項

該当事項なし

(5) 職員に関する事項

| 区分 | 事務職員 | 技術職員 | その他 | 計 |
|-----|------|------|-----|------|
| | 人 | 人 | 人 | 人 |
| 本部 | (1) | (0) | (0) | (1) |
| | 2 | 0 | 0 | 2 |
| 事務所 | (7) | (6) | (0) | (13) |
| | 7 | 6 | 0 | 13 |
| 計 | (8) | (6) | (0) | (14) |
| | 9 | 6 | 0 | 15 |

(注) () 内は、府中市からの派遣職員数であり、内数である。

(6) 料金その他供給条件の設定、変更に関する事項

該当事項なし

2 工 事

(1) 建設工事の概況（1件金額1,000万円以上）

| 工 事 名 | 施 工 内 容 | 工 事 費 | 着 工 年 月 日 | 竣 工 (予定) 年 月 日 | 全計画に 対する 進 捗 率 | 備 考 |
|--------------------|--|--------------|--------------|----------------------|----------------------|-----|
| 城山浄水場逆洗ブロワ増設及び更新工事 | 逆洗ブロワ増設及び更新 2台 ブロワ現場操作盤新設 1面 LCD監視装置付機能増設 一式 既存制御盤機能増設 一式 新設ブロワ設置室新設 一式 その他既存設備接続業務一式 | 83,820,000 円 | 令和 5. 7. 6 | 令和 6. 12. 23 | 100.0 % | |
| 合 計 | | 83,820,000 | | | | |

(2) 改良工事の概況（1件金額1,000万円以上）

| 工 事 名 | 施 工 内 容 | 工 事 費 | 着 工 年 月 日 | 竣 工 (予定) 年 月 日 | 全計画に 対する 進 捗 率 | 備 考 |
|------------------------|---|--------------|--------------|----------------------|----------------------|-----|
| 栗柄広谷線（その3）配水管布設替工事 | HPPE φ75 L=25.7m HPPE φ100 L=288.6m HPPE φ150 L=0.4m HPPE φ200 L=73.2m | 30,169,700 円 | 令和 4. 12. 6 | 令和 6. 12. 16 | 100.0 % | |
| 目崎父石1号線（その2）配水管布設替工事 | HPPE φ75 L=47.0m HPPE φ100 L=100.9m | 11,103,400 | 5. 8. 9 | 7. 6. 13 | 83.0 | |
| 中須25号線（その2）配水管布設替工事 | HPPE φ100 L=168.2m | 13,713,700 | 6. 9. 5 | 7. 2. 12 | 100.0 | |
| 栗柄用土12号線外（その5）配水管布設替工事 | VP φ150(撤去) L=587.7m DIP φ150(撤去) L=10.0m | 26,995,100 | 6. 9. 10 | 7. 3. 28 | 100.0 | |
| 合 計 | | 81,981,900 | | | | |

(3) 保存工事の概況（1件金額1,000万円以上）

該当なし

3 業 務

(1) 業 務 量

ア 給水戸数及び給水人口

| 事 項 | 前年度実績 | 本年度実績 | 増 減 | 備 考 |
|------------|--------|--------|-------|-----|
| 年度末給水戸数(戸) | 12,699 | 12,725 | 26 | |
| 年度末給水人口(人) | 27,852 | 27,545 | △ 307 | |

イ 配水量及び有収水量

| 事 項 | 前年度実績 | 本年度実績 | 増 減 | 備 考 |
|---------------------------|-----------|-----------|-----------|-----|
| 年間配水量(m ³) | 2,906,007 | 2,805,837 | △ 100,170 | |
| 一日平均配水量(m ³) | 7,940 | 7,687 | △ 253 | |
| 年間有収水量(m ³) | 2,370,217 | 2,354,072 | △ 16,145 | |
| 一日平均有収水量(m ³) | 6,476 | 6,450 | △ 26 | |
| 有 収 率(%) | 81.6 | 83.9 | 2.3 | |

(2) 事業収入に関する事項

| 区 分 | 前年度実績 | | 本年度実績 | | 前年度比較 | |
|-------------------|---------------|--------|---------------|--------|--------------|--------|
| | 金 額 | 比率 | 金 額 | 比率 | 金 額 | 比率 |
| 営 業 収 益 | 円 561,405,697 | % 86.5 | 円 558,718,306 | % 87.3 | 円 △2,687,391 | % 99.5 |
| 給 水 収 益 | 553,924,614 | 85.4 | 551,035,918 | 86.1 | △2,888,696 | 99.5 |
| 受 託 管 理 収 益 | 5,098,448 | 0.8 | 5,173,949 | 0.8 | 75,501 | 101.5 |
| そ の 他 営 業 収 益 | 2,382,635 | 0.3 | 2,508,439 | 0.4 | 125,804 | 105.3 |
| 営 業 外 収 益 | 87,371,288 | 13.5 | 81,179,501 | 12.7 | △6,191,787 | 92.9 |
| 受 取 利 息 及 び 配 当 金 | 213,788 | 0.0 | 1,554,601 | 0.2 | 1,340,813 | 727.2 |
| 負 担 金 | 3,033,690 | 0.5 | 2,608,200 | 0.4 | △425,490 | 86.0 |
| 加 入 分 担 金 | 14,188,000 | 2.2 | 9,054,000 | 1.4 | △5,134,000 | 63.8 |
| 長 期 前 受 金 戻 入 | 64,242,732 | 9.9 | 61,837,493 | 9.7 | △2,405,239 | 96.3 |
| 雑 収 益 | 5,693,078 | 0.9 | 6,125,207 | 1.0 | 432,129 | 107.6 |
| 計 | 648,776,985 | 100.0 | 639,897,807 | 100.0 | △8,879,178 | 98.6 |

(3) 事業費に関する事項

| 区 分 | 前年度実績 | | 本年度実績 | | 前年度比較 | |
|---------------------------|---------------|--------|---------------|--------|-------------|---------|
| | 金 額 | 比率 | 金 額 | 比率 | 金 額 | 比率 |
| 営 業 費 用 | 円 595,669,056 | % 95.1 | 円 595,859,166 | % 95.4 | 円 190,110 | % 100.0 |
| 原 水 及 び 浄 水 費 | 181,905,578 | 29.1 | 176,761,807 | 28.3 | △5,143,771 | 97.2 |
| 配 水 及 び 給 水 費 | 69,399,197 | 11.1 | 78,370,074 | 12.6 | 8,970,877 | 112.9 |
| 業 務 費 | 15,785,035 | 2.5 | 14,457,433 | 2.3 | △1,327,602 | 91.6 |
| 総 係 費 | 69,694,616 | 11.1 | 75,738,584 | 12.1 | 6,043,968 | 108.7 |
| 減 価 償 却 費 | 247,488,651 | 39.5 | 250,062,200 | 40.0 | 2,573,549 | 101.0 |
| 資 産 減 耗 費 | 11,395,979 | 1.8 | 469,068 | 0.1 | △10,926,911 | 4.1 |
| 営 業 外 費 用 | 30,653,834 | 4.9 | 28,676,480 | 4.6 | △1,977,354 | 93.5 |
| 支 払 利 息 及 び 企 業 債 取 扱 諸 費 | 30,602,224 | 4.9 | 28,334,848 | 4.5 | △2,267,376 | 92.6 |
| 雑 支 出 | 51,610 | 0.0 | 341,632 | 0.1 | 290,022 | 661.9 |
| 特 別 損 失 | 7,075 | 0.0 | 0 | 0.0 | △7,075 | 0.0 |
| 過 年 度 損 益 修 正 損 | 7,075 | 0.0 | 0 | 0.0 | △7,075 | 0.0 |
| 計 | 626,329,965 | 100.0 | 624,535,646 | 100.0 | △1,794,319 | 99.7 |

(4) その他主要な事項

該当事項なし

4 会 計

(1) 重要契約の要旨（1件金額1,000万円以上）

| 契約年月日 | 契約金額 | 契 約 の 内 容 | 契約の相手方 |
|---------|-------------|------------------------|-----------------------|
| 令和 | 円 | | |
| 6. 8. 7 | 282,700,000 | 城山浄水場非常用自家発電設備設置工事 | メタウォーター(株) 中四 国営業部 |
| 6. 9. 4 | 13,713,700 | 中須25号線（その2）配水管布設替工事 | 丸田設備(有) |
| 6. 9. 5 | 19,085,000 | 矢多田浄水場送水管布設替工事 | 重森鉄工(有) |
| 6. 9. 9 | 26,995,100 | 栗柄用土12号線外（その5）配水管布設替工事 | (株)芦田水道工業所 |
| 6.10.16 | 22,492,800 | 中須36号線外1線配水管布設工事 | 藤岡設備工業(株) |
| 6.11.29 | 34,100,000 | 栗柄広谷線（その2）配水管布設工事 | 丸田設備(有) |
| 6.12.10 | 59,609,000 | 芦田川右岸線外2線仕切弁設置工事 | (株)芦田水道工業所 |

(2) 企業債及び借入金の概況

ア 企業債

| 借入先 | 年度当初現在高 | 当年度借入額 | 当年度償還額 | 年度末現在高 | 備考 |
|------------|------------------|------------|-----------------|------------------|----|
| 財政融資資金 | 円 553,937,791 | 円 | 円 75,650,493 | 円 478,287,298 | |
| 地方公共団体金融機構 | 1,842,768,146 | 61,200,000 | 83,708,808 | 1,820,259,338 | |
| 福山市農業協同組合 | 6,300,000 | 7,900,000 | 0 | 14,200,000 | |
| 両備信用組合 | 3,800,000 | 0 | 0 | 3,800,000 | |
| 合計 | 2,406,805,937 | 69,100,000 | 159,359,301 | 2,316,546,636 | |

イ 他会計借入金（長期）

該当事項なし

ウ 一時借入金

該当事項なし

(3) その他会計経理に関する重要事項

ア たな卸資産購入限度額

| 購入限度額 | 決算額 | 不用額 | 備考 |
|-----------------|----------------|-----------------|----|
| 円 19,224,000 | 円 7,178,842 | 円 12,045,158 | |

5 附帯事項

該当事項なし

6 その他

(1) 他会計補助金等の使途

ア 収益的収入

(ア) 営業外収益の他会計負担金2,608,200円は、企業債利息（課税仕入以外）に全額充当（特定収入以外）した。

イ 資本的収入

(イ) 資本的収入の工事負担金7,313,167円は、工事費（課税仕入）に全額充当（特定収入）した。

(イ) 資本的収入のその他負担金1,099,210円は、工事費（課税仕入）に全額充当（特定収入）した。

令和6年度府中市水道事業会計キャッシュ・フロー計算書
(令和6年4月1日から令和7年3月31日まで)

(単位：円)

| | | |
|---|-------------------|---------------|
| 1 | 業務活動によるキャッシュ・フロー | |
| | 当年度純利益（△は損失） | 15,362,161 |
| | 減価償却費 | 250,062,200 |
| | 固定資産除却費 | 469,068 |
| | 貸倒引当金の増減額（△は減少） | 35,000 |
| | 退職給付引当金の増減額（△は減少） | 2,728,348 |
| | 賞与引当金の増減額（△は減少） | △ 184,000 |
| | 長期前受金戻入額 | △ 61,837,493 |
| | 特定収入仮払消費税及び地方消費税 | △ 3,212,166 |
| | 受取利息及び受取配当金 | △ 1,554,601 |
| | 支払利息 | 28,334,848 |
| | 未収金の増減額（△は増加） | △ 26,701,844 |
| | 未払金の増減額（△は減少） | 1,867,889 |
| | たな卸資産の増減額（△は増加） | 4,429,480 |
| | その他流動負債の増減額（△は減少） | △ 398,942 |
| | 小計 | 209,399,948 |
| | 利息及び配当金の受取額 | 1,167,509 |
| | 利息の支払額 | △ 28,334,848 |
| | 業務活動によるキャッシュ・フロー | 182,232,609 |
| 2 | 投資活動によるキャッシュ・フロー | |
| | 有形固定資産の取得による支出 | △ 228,438,633 |
| | 国庫補助金等による収入 | 45,747,666 |
| | 工事負担金による収入 | 4,033,600 |
| | 他会計負担金による収入 | 1,323,199 |
| | 投資活動によるキャッシュ・フロー | △ 177,334,168 |
| 3 | 財務活動によるキャッシュ・フロー | |
| | 企業債による収入 | 69,100,000 |
| | 企業債の償還による支出 | △ 159,359,301 |
| | 出資金による収入 | 41,512,754 |
| | 財務活動によるキャッシュ・フロー | △ 48,746,547 |
| | 資金増減額 | △ 43,848,106 |
| | 資金期首残高 | 1,041,685,422 |
| | 資金期末残高 | 997,837,316 |

令和6年度府中市水道事業会計収益費用明細書

収 益

| 款 | 項 | 目 | 節 | 金額 | 備考 |
|--------|---------|-----------|--------|-------------|----|
| 水道事業収益 | 営業収益 | | | 円 | |
| | | | | 639,897,807 | |
| | | | | 558,718,306 | |
| | | 給水収益 | | 551,035,918 | |
| | | 受託管理収益 | | 5,173,949 | |
| | 営業外収益 | その他営業収益 | | 2,508,439 | |
| | | | 材料売却収益 | 1,024,439 | |
| | | | 手数料 | 1,484,000 | |
| | | | | 81,179,501 | |
| | | 受取利息及び配当金 | | 1,554,601 | |
| | | | 預金利息 | 1,554,601 | |
| | | 負担金 | | 2,608,200 | |
| | | | 他会計負担金 | 2,608,200 | |
| | | 加入分担金 | | 9,054,000 | |
| | | 長期前受金戻入 | | 61,837,493 | |
| 雑収益 | | 6,125,207 | | | |
| | 不用品売却収益 | 1,010,800 | | | |
| | その他雑収益 | 5,114,407 | | | |

費用

| 款 | 項 | 目 | 節 | 金額 | 備考 | |
|--------|-------|------------|-------------------|-------------|----------------|----------------|
| 水道事業費用 | 営業費用 | 原水及び浄水費 | | 624,535,646 | | |
| | | | | 595,859,166 | | |
| | | | | 176,761,807 | | |
| | | | 給料 | 12,800,700 | 予算額 13,005,000 | |
| | | | 手当 | 4,565,509 | 予算額 5,510,000 | |
| | | | 賞与引当金繰入額 | 1,891,000 | 予算額 1,891,000 | |
| | | | 法定福利費 | 3,526,644 | 予算額 4,789,000 | |
| | | | 備用品費 | 529,391 | | |
| | | | 燃料費 | 451,641 | | |
| | | | 光熱水費 | 13,860 | | |
| | | | 印刷製本費 | 21,500 | | |
| | | | 通信運搬費 | 2,439,265 | | |
| | | | 委託託料 | 74,130,709 | | |
| | | | 手数 | 42,393 | | |
| | | | 賃借料 | 5,744,539 | | |
| | | | 修繕費 | 5,953,206 | | |
| | | | 動力費 | 40,009,759 | | |
| | | | 薬品費 | 11,753,598 | | |
| | | | 材料費 | 1,095,629 | | |
| | | | 負担金 | 11,792,464 | | |
| | | | | 78,370,074 | | |
| | | | | 給料 | 7,480,500 | 予算額 7,481,000 |
| | | | | 手当 | 3,597,831 | 予算額 5,867,000 |
| | | | | 賞与引当金繰入額 | 1,129,000 | 予算額 1,129,000 |
| | | | | 法定福利費 | 2,178,349 | 予算額 3,087,000 |
| | | | | 備用品費 | 255,873 | |
| | | | | 通信運搬費 | 77,088 | |
| | | | | 委託託料 | 18,464,024 | |
| | | | | 賃借料 | 709,176 | |
| | | | | 修繕費 | 29,169,884 | |
| | | | | 動力費 | 11,068,742 | |
| | | | | 動材 | 4,239,607 | |
| | | | | 業務費 | 14,457,433 | |
| | | | | 印刷製本費 | 1,595,540 | |
| | | | | 委託託料 | 10,360,988 | |
| | | | | 手数 | 2,500,905 | |
| | | | | 総係費 | 75,738,584 | |
| | | | | 給料 | 25,099,064 | 予算額 25,444,000 |
| | | | | 手当 | 11,527,281 | 予算額 13,619,000 |
| | | | | 賞与引当金繰入額 | 3,740,000 | 予算額 37,400,000 |
| | | | | 法定福利費 | 7,283,991 | 予算額 9,527,000 |
| | | | | 報酬 | 131,128 | 予算額 140,000 |
| | 退職給付費 | 10,300,000 | 予算額 10,300,000 | | | |
| | | | 引当金繰入額 10,300,000 | | | |
| | | 報償費 | 1,083,458 | | | |
| | | 旅費 | 95,252 | | | |
| | | 被服費 | 415,450 | | | |
| | | 備用品費 | 792,943 | | | |
| | | 燃料費 | 9,227 | | | |
| | | 印刷製本費 | 1,352 | | | |
| | | 通信運搬費 | 2,804,482 | | | |
| | | 委託託料 | 11,120,695 | | | |
| | | 手数 | 73,835 | | | |
| | | 賃借料 | 446,738 | | | |
| | | 修繕費 | 2,051 | | | |
| | | 研修費 | 13,468 | | | |
| | | 交際費 | 0 | | | |
| | | | 予算額 10,000 | | | |

| 款 | 項 | 目 | 節 | 金額 | 備考 |
|---|-------|-------------------|-----------------|-------------|----|
| | | | | 円 | 円 |
| | | | 食糧費 | 325 | |
| | | | 公課費 | 26,800 | |
| | | | 負担金 | 85,622 | |
| | | | 保険料 | 622,779 | |
| | | | 貸倒引当金繰入額 | 62,643 | |
| | | 減価償却費 | | 250,062,200 | |
| | | | 有形固定資産 減価償却費 | 223,220,381 | |
| | | | 無形固定資産 減価償却費 | 26,841,819 | |
| | | 資産減耗費 | | 469,068 | |
| | | | 固定資産除却費 | 469,068 | |
| | 営業外費用 | | | 28,676,480 | |
| | | 支払利息及び 企業債取扱諸費 | | 28,334,848 | |
| | | | 企業債利息 | 28,334,848 | |
| | | 雑支出 | | 341,632 | |
| | | | その他雑支出 | 341,632 | |

固 定 資 産 明 細 書

(1) 有形固定資産明細書

| 資産の種類 | 年度当初現在高 | 当年度増加額 | 当年度減少額 | 年度末現在高 | 減 価 償 却 累 計 額 | | | 年 度 末 償却未済高 | 備 考 |
|-------------------|------------------|-------------|-------------|------------------|---------------|-----------|---------------|------------------|-----|
| | | | | | 当年度増加額 | 当年度減少額 | 累 計 | | |
| 土 地 | 円 148,745,546 | 円 0 | 円 0 | 円 148,745,546 | 円 / | 円 / | 円 / | 円 148,745,546 | |
| 建 物 | 251,131,300 | 0 | 0 | 251,131,300 | 4,232,035 | 0 | 153,037,021 | 98,094,279 | |
| 構 築 物 | 9,150,364,825 | 76,850,084 | 2,232,979 | 9,224,981,930 | 185,609,838 | 1,763,911 | 4,794,971,791 | 4,430,010,139 | |
| 機 械 及 び 装 置 | 1,778,065,813 | 101,976,211 | 0 | 1,880,042,024 | 31,791,934 | 0 | 1,306,702,086 | 573,339,938 | |
| 車 両 運 搬 具 | 15,445,381 | 0 | 0 | 15,445,381 | 256,476 | 0 | 14,411,861 | 1,033,520 | |
| 工 具 、 器 具 及 び 備 品 | 56,386,281 | 507,364 | 0 | 56,893,645 | 1,330,098 | 0 | 51,133,779 | 5,759,866 | |
| 建 設 仮 勘 定 | 100,225,405 | 258,762,208 | 178,029,085 | 180,958,528 | / | / | / | 180,958,528 | |
| 合 計 | 11,500,364,551 | 438,095,867 | 180,262,064 | 11,758,198,354 | 223,220,381 | 1,763,911 | 6,320,256,538 | 5,437,941,816 | |

(2) 無形固定資産明細書

| 資産の種類 | 年度当初 現在高 | 当年度 増加額 | 当年度 減少額 | 当年度 減価償却高 | 年 度 末 現 在 高 | 備 考 |
|-------------|------------------|------------|------------|-----------------|------------------|-----|
| ダ ム 使 用 権 | 円 994,351,787 | 円 0 | 円 0 | 円 24,420,904 | 円 969,930,883 | |
| 施 設 利 用 権 | 81,512,796 | 0 | 0 | 2,006,144 | 79,506,652 | |
| 電 話 加 入 権 | 206,240 | 0 | 0 | / | 206,240 | |
| ソ フ ト ウ ェ ア | 1,659,079 | 0 | 0 | 414,771 | 1,244,308 | |
| 合 計 | 1,077,729,902 | 0 | 0 | 26,841,819 | 1,050,888,083 | |

企業債明細書

| 種類 | 発行年月日 | 発行総額 | 償還高 | | 未償還残高 | 発行価額 | 利率 | 償還終期 | 備考 |
|------------|------------|-------------|-----------|-------------|------------|-------|------|---------|----|
| | | | 当年度償還高 | 償還高累計 | | | | | |
| | | 円 | 円 | 円 | 円 | | % | 年.月 | |
| 財政融資資金 | 平成 7. 3.27 | 69,500,000 | 4,570,934 | 69,500,000 | 0 | 額面どおり | 4.65 | 令和 7.3 | |
| 財政融資資金 | 平成 7. 3.27 | 14,200,000 | 933,918 | 14,200,000 | 0 | 額面どおり | 4.65 | 令和 7.3 | |
| 財政融資資金 | 平成 7. 3.27 | 118,900,000 | 7,819,914 | 118,900,000 | 0 | 額面どおり | 4.65 | 令和 7.3 | |
| 財政融資資金 | 平成 7. 3.27 | 6,100,000 | 401,190 | 6,100,000 | 0 | 額面どおり | 4.65 | 令和 7.3 | |
| 財政融資資金 | 平成 7. 5.26 | 41,100,000 | 2,502,311 | 41,100,000 | 0 | 額面どおり | 3.85 | 令和 7.3 | |
| 財政融資資金 | 平成 8. 3.25 | 21,000,000 | 1,181,900 | 19,777,573 | 1,222,427 | 額面どおり | 3.40 | 令和 8.3 | |
| 財政融資資金 | 平成 8. 3.25 | 37,900,000 | 2,133,048 | 35,693,811 | 2,206,189 | 額面どおり | 3.40 | 令和 8.3 | |
| 財政融資資金 | 平成 8. 3.25 | 7,200,000 | 405,223 | 6,780,882 | 419,118 | 額面どおり | 3.40 | 令和 8.3 | |
| 財政融資資金 | 平成 8. 5.27 | 44,900,000 | 2,527,015 | 42,286,335 | 2,613,665 | 額面どおり | 3.40 | 令和 8.3 | |
| 財政融資資金 | 平成 9. 3.25 | 21,000,000 | 1,087,284 | 18,732,596 | 2,267,404 | 額面どおり | 2.80 | 令和 9.3 | |
| 財政融資資金 | 平成 9. 3.25 | 14,800,000 | 766,277 | 13,202,020 | 1,597,980 | 額面どおり | 2.80 | 令和 9.3 | |
| 財政融資資金 | 平成 9. 3.25 | 33,100,000 | 1,713,767 | 29,526,139 | 3,573,861 | 額面どおり | 2.80 | 令和 9.3 | |
| 財政融資資金 | 平成 9. 3.25 | 12,700,000 | 657,548 | 11,328,761 | 1,371,239 | 額面どおり | 2.80 | 令和 9.3 | |
| 地方公共団体金融機構 | 平成 9. 3.28 | 5,500,000 | 322,320 | 5,500,000 | 0 | 額面どおり | 2.90 | 令和 7.3 | |
| 地方公共団体金融機構 | 平成 9. 3.28 | 7,400,000 | 431,588 | 7,400,000 | 0 | 額面どおり | 2.85 | 令和 7.3 | |
| 地方公共団体金融機構 | 平成 9. 3.28 | 2,500,000 | 146,509 | 2,500,000 | 0 | 額面どおり | 2.90 | 令和 7.3 | |
| 地方公共団体金融機構 | 平成 9. 3.28 | 12,000,000 | 699,873 | 12,000,000 | 0 | 額面どおり | 2.85 | 令和 7.3 | |
| 地方公共団体金融機構 | 平成 9. 3.28 | 2,000,000 | 117,208 | 2,000,000 | 0 | 額面どおり | 2.90 | 令和 7.3 | |
| 地方公共団体金融機構 | 平成 9. 3.28 | 16,600,000 | 968,157 | 16,600,000 | 0 | 額面どおり | 2.85 | 令和 7.3 | |
| 財政融資資金 | 平成 9. 5.26 | 35,800,000 | 1,822,313 | 32,011,062 | 3,788,938 | 額面どおり | 2.60 | 令和 9.3 | |
| 財政融資資金 | 平成10. 3.25 | 66,000,000 | 3,150,220 | 56,144,681 | 9,855,319 | 額面どおり | 2.10 | 令和 10.3 | |
| 財政融資資金 | 平成10. 3.25 | 20,500,000 | 978,478 | 17,438,877 | 3,061,123 | 額面どおり | 2.10 | 令和 10.3 | |
| 地方公共団体金融機構 | 平成10. 3.25 | 2,200,000 | 117,802 | 2,079,592 | 120,408 | 額面どおり | 2.20 | 令和 8.3 | |
| 地方公共団体金融機構 | 平成10. 3.25 | 9,700,000 | 517,080 | 9,171,742 | 528,258 | 額面どおり | 2.15 | 令和 8.3 | |
| 地方公共団体金融機構 | 平成10. 3.25 | 11,000,000 | 589,011 | 10,397,959 | 602,041 | 額面どおり | 2.20 | 令和 8.3 | |
| 地方公共団体金融機構 | 平成10. 3.25 | 33,000,000 | 1,759,139 | 31,202,836 | 1,797,164 | 額面どおり | 2.15 | 令和 8.3 | |
| 財政融資資金 | 平成10. 3.25 | 4,600,000 | 219,561 | 3,913,115 | 686,885 | 額面どおり | 2.10 | 令和 10.3 | |
| 財政融資資金 | 平成10. 5.25 | 75,700,000 | 3,584,907 | 64,507,116 | 11,192,884 | 額面どおり | 2.00 | 令和 10.3 | |
| 地方公共団体金融機構 | 平成11. 3.24 | 10,400,000 | 540,503 | 9,284,525 | 1,115,475 | 額面どおり | 2.10 | 令和 9.3 | |
| 地方公共団体金融機構 | 平成11. 3.24 | 8,400,000 | 436,560 | 7,499,039 | 900,961 | 額面どおり | 2.10 | 令和 9.3 | |
| 財政融資資金 | 平成11. 3.25 | 15,400,000 | 719,855 | 12,365,375 | 3,034,625 | 額面どおり | 2.10 | 令和 11.3 | |
| 財政融資資金 | 平成11. 3.25 | 12,600,000 | 588,972 | 10,117,125 | 2,482,875 | 額面どおり | 2.10 | 令和 11.3 | |
| 財政融資資金 | 平成11. 5.27 | 83,400,000 | 3,791,486 | 67,575,616 | 15,824,384 | 額面どおり | 1.70 | 令和 11.3 | |
| 財政融資資金 | 平成12. 3.24 | 2,400,000 | 109,221 | 1,820,067 | 579,933 | 額面どおり | 2.00 | 令和 12.3 | |
| 財政融資資金 | 平成12. 3.24 | 11,400,000 | 518,801 | 8,645,320 | 2,754,680 | 額面どおり | 2.00 | 令和 12.3 | |
| 財政融資資金 | 平成12. 3.24 | 18,600,000 | 846,466 | 14,105,517 | 4,494,483 | 額面どおり | 2.00 | 令和 12.3 | |
| 地方公共団体金融機構 | 平成12. 3.30 | 1,600,000 | 80,864 | 1,347,523 | 252,477 | 額面どおり | 2.00 | 令和 10.3 | |
| 地方公共団体金融機構 | 平成12. 3.30 | 12,400,000 | 626,698 | 10,443,307 | 1,956,693 | 額面どおり | 2.00 | 令和 10.3 | |
| 地方公共団体金融機構 | 平成12. 3.30 | 7,600,000 | 384,105 | 6,400,737 | 1,199,263 | 額面どおり | 2.00 | 令和 10.3 | |
| 財政融資資金 | 平成12. 5.26 | 92,300,000 | 4,200,474 | 69,996,735 | 22,303,265 | 額面どおり | 2.00 | 令和 12.3 | |
| 地方公共団体金融機構 | 平成13. 3.22 | 900,000 | 43,641 | 718,085 | 181,915 | 額面どおり | 1.65 | 令和 11.3 | |
| 地方公共団体金融機構 | 平成13. 3.22 | 16,300,000 | 790,385 | 13,005,326 | 3,294,674 | 額面どおり | 1.65 | 令和 11.3 | |
| 地方公共団体金融機構 | 平成13. 3.22 | 10,700,000 | 518,841 | 8,537,238 | 2,162,762 | 額面どおり | 1.65 | 令和 11.3 | |
| 地方公共団体金融機構 | 平成13. 3.22 | 44,700,000 | 2,167,494 | 35,664,909 | 9,035,091 | 額面どおり | 1.65 | 令和 11.3 | |
| 財政融資資金 | 平成13. 3.26 | 13,300,000 | 581,533 | 9,609,291 | 3,690,709 | 額面どおり | 1.60 | 令和 13.3 | |
| 財政融資資金 | 平成13. 3.26 | 20,100,000 | 878,857 | 14,522,311 | 5,577,689 | 額面どおり | 1.60 | 令和 13.3 | |
| 財政融資資金 | 平成13. 3.26 | 55,300,000 | 2,417,952 | 39,954,416 | 15,345,584 | 額面どおり | 1.60 | 令和 13.3 | |
| 財政融資資金 | 平成13. 3.26 | 1,100,000 | 48,097 | 794,753 | 305,247 | 額面どおり | 1.60 | 令和 13.3 | |
| 財政融資資金 | 平成13. 5.25 | 37,000,000 | 1,617,797 | 26,732,612 | 10,267,388 | 額面どおり | 1.60 | 令和 13.3 | |
| 地方公共団体金融機構 | 平成14. 3.22 | 6,300,000 | 309,074 | 4,649,000 | 1,651,000 | 額面どおり | 2.20 | 令和 12.3 | |
| 地方公共団体金融機構 | 平成14. 3.22 | 34,600,000 | 1,697,453 | 25,532,605 | 9,067,395 | 額面どおり | 2.20 | 令和 12.3 | |
| 財政融資資金 | 平成14. 3.25 | 7,700,000 | 339,367 | 5,104,668 | 2,595,332 | 額面どおり | 2.20 | 令和 14.3 | |
| 財政融資資金 | 平成14. 3.25 | 43,400,000 | 1,912,798 | 28,771,760 | 14,628,240 | 額面どおり | 2.20 | 令和 14.3 | |
| 財政融資資金 | 平成15. 3.25 | 13,000,000 | 543,466 | 8,410,060 | 4,589,940 | 額面どおり | 1.20 | 令和 15.3 | |

| 種 類 | 発行年月日 | 発行総額 | 償 還 高 | | 未償還残高 | 発行価額 | 利 率 | 償還終期 | 備 考 |
|------------|------------|-------------|-----------|------------|-------------|-------|------|---------|-----|
| | | | 当年度償還高 | 償還高累計 | | | | | |
| 財政融資資金 | 平成15. 3.25 | 1,600,000 | 66,888 | 1,035,084 | 564,916 | 額面どおり | 1.20 | 令和 15.3 | |
| 地方公共団体金融機構 | 平成15. 3.28 | 83,000,000 | 3,819,120 | 59,100,377 | 23,899,623 | 額面どおり | 1.20 | 令和 13.3 | |
| 財政融資資金 | 平成15. 5.26 | 31,200,000 | 1,290,934 | 20,444,383 | 10,755,617 | 額面どおり | 0.90 | 令和 15.3 | |
| 地方公共団体金融機構 | 平成16. 3.23 | 12,600,000 | 586,249 | 8,170,637 | 4,429,363 | 額面どおり | 1.90 | 令和 14.3 | |
| 財政融資資金 | 平成16. 3.25 | 15,900,000 | 668,225 | 9,248,003 | 6,651,997 | 額面どおり | 2.00 | 令和 16.3 | |
| 地方公共団体金融機構 | 平成16. 3.30 | 3,000,000 | 139,583 | 1,945,390 | 1,054,610 | 額面どおり | 1.90 | 令和 14.3 | |
| 地方公共団体金融機構 | 平成16. 3.30 | 126,000,000 | 5,862,489 | 81,706,381 | 44,293,619 | 額面どおり | 1.90 | 令和 14.3 | |
| 財政融資資金 | 平成17. 3.25 | 1,800,000 | 74,227 | 965,855 | 834,145 | 額面どおり | 2.10 | 令和 17.3 | |
| 財政融資資金 | 平成17. 3.25 | 46,000,000 | 1,896,909 | 24,682,930 | 21,317,070 | 額面どおり | 2.10 | 令和 17.3 | |
| 地方公共団体金融機構 | 平成17. 3.30 | 1,900,000 | 87,113 | 1,133,526 | 766,474 | 額面どおり | 2.10 | 令和 15.3 | |
| 地方公共団体金融機構 | 平成17. 3.30 | 74,100,000 | 3,397,399 | 44,207,597 | 29,892,403 | 額面どおり | 2.10 | 令和 15.3 | |
| 財政融資資金 | 平成18. 3.27 | 47,500,000 | 1,918,270 | 23,529,046 | 23,970,954 | 額面どおり | 2.10 | 令和 18.3 | |
| 地方公共団体金融機構 | 平成18. 3.30 | 62,000,000 | 2,780,815 | 34,317,748 | 27,682,252 | 額面どおり | 2.00 | 令和 16.3 | |
| 地方公共団体金融機構 | 平成18. 3.30 | 37,000,000 | 1,659,518 | 20,479,945 | 16,520,055 | 額面どおり | 2.00 | 令和 16.3 | |
| 財政融資資金 | 平成19. 3.26 | 60,100,000 | 2,376,938 | 27,343,319 | 32,756,681 | 額面どおり | 2.10 | 令和 19.3 | |
| 地方公共団体金融機構 | 平成19. 3.29 | 5,100,000 | 224,261 | 2,579,806 | 2,520,194 | 額面どおり | 2.10 | 令和 17.3 | |
| 地方公共団体金融機構 | 平成19. 3.29 | 90,600,000 | 3,983,926 | 45,829,461 | 44,770,539 | 額面どおり | 2.10 | 令和 17.3 | |
| 地方公共団体金融機構 | 平成19. 3.29 | 15,300,000 | 672,807 | 7,717,881 | 7,582,119 | 額面どおり | 2.15 | 令和 17.3 | |
| 地方公共団体金融機構 | 平成19. 7.20 | 8,400,000 | 369,400 | 4,201,838 | 4,198,162 | 額面どおり | 2.30 | 令和 17.3 | |
| 財政融資資金 | 平成20. 3.25 | 12,300,000 | 476,404 | 5,109,591 | 7,190,409 | 額面どおり | 2.10 | 令和 20.3 | |
| 地方公共団体金融機構 | 平成20. 3.28 | 11,800,000 | 508,150 | 5,450,079 | 6,349,921 | 額面どおり | 2.10 | 令和 18.3 | |
| 財政融資資金 | 平成21. 3.25 | 7,300,000 | 278,565 | 2,792,754 | 4,507,246 | 額面どおり | 1.90 | 令和 21.3 | |
| 財政融資資金 | 平成21. 3.25 | 20,600,000 | 786,088 | 7,880,925 | 12,719,075 | 額面どおり | 1.90 | 令和 21.3 | |
| 財政融資資金 | 平成21. 3.25 | 1,600,000 | 61,055 | 612,109 | 987,891 | 額面どおり | 1.90 | 令和 21.3 | |
| 地方公共団体金融機構 | 平成21. 3.30 | 16,600,000 | 702,678 | 7,044,692 | 9,555,308 | 額面どおり | 1.90 | 令和 19.3 | |
| 地方公共団体金融機構 | 平成21. 6.25 | 21,400,000 | 902,509 | 8,962,482 | 12,437,518 | 額面どおり | 2.10 | 令和 19.3 | |
| 財政融資資金 | 平成22. 3.25 | 6,200,000 | 230,313 | 2,100,254 | 4,099,746 | 額面どおり | 2.10 | 令和 22.3 | |
| 財政融資資金 | 平成22. 3.25 | 26,200,000 | 973,255 | 8,875,266 | 17,324,734 | 額面どおり | 2.10 | 令和 22.3 | |
| 財政融資資金 | 平成23. 3.25 | 27,000,000 | 992,071 | 8,288,046 | 18,711,954 | 額面どおり | 1.90 | 令和 23.3 | |
| 財政融資資金 | 平成23. 3.25 | 26,600,000 | 955,328 | 8,581,083 | 18,018,917 | 額面どおり | 1.90 | 令和 23.3 | |
| 財政融資資金 | 平成23. 3.25 | 9,300,000 | 820,713 | 8,468,583 | 831,417 | 額面どおり | 1.30 | 令和 8.3 | |
| 財政融資資金 | 平成24. 3.26 | 54,100,000 | 1,973,637 | 14,891,985 | 39,208,015 | 額面どおり | 1.70 | 令和 24.3 | |
| 財政融資資金 | 平成25. 3.25 | 1,500,000 | 54,537 | 365,185 | 1,134,815 | 額面どおり | 1.50 | 令和 25.3 | |
| 財政融資資金 | 平成25. 9.25 | 64,000,000 | 4,185,186 | 26,329,707 | 37,670,293 | 額面どおり | 1.20 | 令和 15.9 | |
| 地方公共団体金融機構 | 平成26. 3.25 | 62,200,000 | 2,245,134 | 13,012,759 | 49,187,241 | 額面どおり | 1.40 | 令和 26.3 | |
| 地方公共団体金融機構 | 平成26. 3.25 | 5,500,000 | 198,525 | 1,150,647 | 4,349,353 | 額面どおり | 1.40 | 令和 26.3 | |
| 地方公共団体金融機構 | 平成26. 7.30 | 82,200,000 | 2,967,042 | 17,196,927 | 65,003,073 | 額面どおり | 1.40 | 令和 26.3 | |
| 地方公共団体金融機構 | 平成27. 3.26 | 134,600,000 | 4,874,412 | 23,799,209 | 110,800,791 | 額面どおり | 1.20 | 令和 27.3 | |
| 地方公共団体金融機構 | 平成27. 3.26 | 1,500,000 | 54,321 | 265,222 | 1,234,778 | 額面どおり | 1.20 | 令和 27.3 | |
| 地方公共団体金融機構 | 平成27.12. 3 | 2,000,000 | 72,650 | 320,740 | 1,679,260 | 額面どおり | 1.10 | 令和 27.9 | |
| 地方公共団体金融機構 | 平成27.12.24 | 274,700,000 | 9,978,504 | 44,053,720 | 230,646,280 | 額面どおり | 1.10 | 令和 27.9 | |
| 地方公共団体金融機構 | 平成28. 3.24 | 152,300,000 | 5,820,489 | 23,108,572 | 129,191,428 | 額面どおり | 0.50 | 令和 28.3 | |
| 地方公共団体金融機構 | 平成28. 3.24 | 3,700,000 | 141,404 | 561,405 | 3,138,595 | 額面どおり | 0.50 | 令和 28.3 | |
| 地方公共団体金融機構 | 平成28. 9.29 | 180,100,000 | 6,932,768 | 24,143,970 | 155,956,030 | 額面どおり | 0.40 | 令和 28.9 | |
| 地方公共団体金融機構 | 平成29. 3.30 | 105,100,000 | 3,955,841 | 11,796,779 | 93,303,221 | 額面どおり | 0.60 | 令和 29.3 | |
| 地方公共団体金融機構 | 平成29. 3.30 | 2,400,000 | 90,333 | 269,384 | 2,130,616 | 額面どおり | 0.60 | 令和 29.3 | |
| 地方公共団体金融機構 | 平成29. 9.28 | 5,700,000 | 216,212 | 538,514 | 5,161,486 | 額面どおり | 0.50 | 令和 29.9 | |
| 地方公共団体金融機構 | 平成30. 3.26 | 51,400,000 | 1,923,080 | 3,834,673 | 47,565,327 | 額面どおり | 0.60 | 令和 30.3 | |
| 地方公共団体金融機構 | 平成30. 9.27 | 44,600,000 | 1,663,674 | 2,491,781 | 42,108,219 | 額面どおり | 0.60 | 令和 30.9 | |
| 地方公共団体金融機構 | 平成31. 3.28 | 88,200,000 | 3,320,640 | 3,320,640 | 84,879,360 | 額面どおり | 0.50 | 令和 31.3 | |
| 地方公共団体金融機構 | 令和 1. 6.27 | 7,700,000 | 293,457 | 293,457 | 7,406,543 | 額面どおり | 0.40 | 令和 31.3 | |
| 地方公共団体金融機構 | 令和 2. 3.30 | 90,200,000 | 0 | 0 | 90,200,000 | 額面どおり | 0.30 | 令和 32.3 | |
| 地方公共団体金融機構 | 令和 2. 9.28 | 8,300,000 | 0 | 0 | 8,300,000 | 額面どおり | 0.40 | 令和 32.9 | |
| 地方公共団体金融機構 | 令和 3. 3.25 | 79,600,000 | 0 | 0 | 79,600,000 | 額面どおり | 0.50 | 令和 33.3 | |
| 地方公共団体金融機構 | 令和 4. 3.24 | 87,300,000 | 0 | 0 | 87,300,000 | 額面どおり | 0.70 | 令和 34.3 | |
| 地方公共団体金融機構 | 令和 4. 3.24 | 21,000,000 | 0 | 0 | 21,000,000 | 額面どおり | 0.70 | 令和 34.3 | |

| 種 類 | 発 行 年 月 日 | 発 行 総 額 | 償 還 高 | | 未 償 還 残 高 | 発 行 価 額 | 利 率 | 償 還 終 期 | 備 考 |
|------------|-------------|---------------|-------------|---------------|---------------|---------|------|---------|-----------|
| | | | 当 年 度 償 還 高 | 償 還 高 累 計 | | | | | |
| 地方公共団体金融機構 | 令和 4. 4. 27 | 10,800,000 | 0 | 0 | 10,800,000 | 額面どおり | 0.70 | 令和 34.3 | |
| 地方公共団体金融機構 | 令和 5. 3. 30 | 41,400,000 | 0 | 0 | 41,400,000 | 額面どおり | 1.30 | 令和 35.3 | |
| 地方公共団体金融機構 | 令和 5. 3. 30 | 59,900,000 | 0 | 0 | 59,900,000 | 額面どおり | 1.30 | 令和 35.3 | |
| 財政融資資金 | 令和 6. 3. 25 | 66,700,000 | 0 | 0 | 66,700,000 | 額面どおり | 1.40 | 令和 36.3 | |
| 地方公共団体金融機構 | 令和 6. 3. 25 | 57,000,000 | 0 | 0 | 57,000,000 | 額面どおり | 1.40 | 令和 36.3 | |
| 銀行等引受債 | 令和 6. 3. 28 | 6,300,000 | 0 | 0 | 6,300,000 | 額面どおり | 0.65 | 令和 16.3 | 福山市農業協同組合 |
| 銀行等引受債 | 令和 6. 3. 28 | 3,800,000 | 0 | 0 | 3,800,000 | 額面どおり | 0.32 | 令和 16.3 | 両備信用組合 |
| 地方公共団体金融機構 | 令和 7. 3. 27 | 19,000,000 | 0 | 0 | 19,000,000 | 額面どおり | 2.10 | 令和 37.3 | |
| 地方公共団体金融機構 | 令和 7. 3. 27 | 42,200,000 | 0 | 0 | 42,200,000 | 額面どおり | 2.10 | 令和 37.3 | |
| 銀行等引受債 | 令和 7. 3. 28 | 7,900,000 | 0 | 0 | 7,900,000 | 額面どおり | 1.20 | 令和 17.3 | 福山市農業協同組合 |
| 合計 | | 4,162,700,000 | 159,359,301 | 1,846,153,364 | 2,316,546,636 | | | | |

5 三 次 市 水 道 事 業

| | | | |
|------|-----------------|-------|-----|
| (1) | 決 算 報 告 書 | | 98 |
| (2) | 損 益 計 算 書 | | 100 |
| (3) | 剰 余 金 計 算 書 | | 101 |
| (4) | 剰 余 金 処 分 計 算 書 | | 102 |
| (5) | 貸 借 対 照 表 | | 103 |
| (6) | 注 | | 105 |
| (7) | 事 業 報 告 書 | | 107 |
| (8) | キャッシュ・フロー計算書 | | 115 |
| (9) | 収 益 費 用 明 細 書 | | 116 |
| (10) | 固 定 資 産 明 細 書 | | 119 |
| (11) | 企 業 債 明 細 書 | | 120 |

令和6年度三次市水道事業会計決算報告書

(1) 収益的収入及び支出

収 入

| 区 分 | 予 算 額 | | | | 決 算 額 | 予 算 額 に 比 べ 決 算 額 の 増 減 | 備 考 |
|------------|--------------------|-----------------|---------------------------------|--------------------|--------------------|----------------------------|--------------------------------|
| | 当 初 予 算 額 | 補 正 予 算 額 | 地方公営企業法第24条第3項の規定による支出額に係る財源充当額 | 合 計 | | | |
| 第1款 水道事業収益 | 円 1,912,856,000 | 円 34,621,000 | 円 0 | 円 1,947,477,000 | 円 1,910,402,534 | 円 △37,074,466 | |
| 第1項 営業収益 | 1,245,127,000 | 60,442,000 | 0 | 1,305,569,000 | 1,253,474,777 | △52,094,223 | (うち、仮受消費税及び地方消費税 113,818,097円) |
| 第2項 営業外収益 | 667,729,000 | △25,821,000 | 0 | 641,908,000 | 656,927,757 | 15,019,757 | (うち、仮受消費税及び地方消費税 1,053,799円) |

支 出

| 区 分 | 予 算 額 | | | | | | | 決 算 額 | 地方公営企業法第26条第2項の規定による繰越額 | 不 用 額 | 備 考 | |
|------------|--------------------|-----------------|------------------|--------|-------------------------|--------------------|-------------------------|--------------------|-------------------------|--------------|-----------------|-------------------------------|
| | 当初予算額 | 補正予算額 | 予 備 費 額 支 出 額 | 流用増減額 | 地方公営企業法第24条第3項の規定による支出額 | 小 計 | 地方公営企業法第26条第2項の規定による繰越額 | | | | | 合 計 |
| 第1款 水道事業費用 | 円 1,834,560,000 | 円 13,146,000 | 円 0 | 円 0 | 円 0 | 円 1,847,706,000 | 円 0 | 円 1,847,706,000 | 円 1,792,393,183 | 円 330,000 | 円 54,982,817 | |
| 第1項 営業費用 | 1,768,630,000 | 24,041,000 | 0 | 0 | 0 | 1,792,671,000 | 0 | 1,792,671,000 | 1,746,468,066 | 330,000 | 45,872,934 | (うち、仮払消費税及び地方消費税 56,568,877円) |
| 第2項 営業外費用 | 55,481,000 | △10,895,000 | 0 | 0 | 0 | 44,586,000 | 0 | 44,586,000 | 43,915,958 | 0 | 670,042 | (うち、仮払消費税及び地方消費税 54,534円) |
| 第3項 特別損失 | 5,449,000 | 0 | 0 | 0 | 0 | 5,449,000 | 0 | 5,449,000 | 2,009,159 | 0 | 3,439,841 | |
| 第4項 予 備 費 | 5,000,000 | 0 | 0 | 0 | 0 | 5,000,000 | 0 | 5,000,000 | 0 | 0 | 5,000,000 | |

(2) 資本的収入及び支出

収 入

| 区 分 | 予 算 額 | | | | | | 決 算 額 | 予 算 額 に 比 べ 決 算 額 の 増 減 | 備 考 |
|-----------------|------------------|------------------|------------------|------------------------------|------------------|--------------------|------------------|----------------------------|-----|
| | 当初予算額 | 補 正 予 算 額 | 小 計 | 地方公営企業法第26条の規定による繰越額に係る財源充当額 | 継続費通次繰越額に係る財源充当額 | 合 計 | | | |
| 第 1 款 資 本 的 収 入 | 円 722,193,000 | 円 △30,208,000 | 円 691,985,000 | 円 538,648,000 | 円 0 | 円 1,230,633,000 | 円 898,887,169 | 円 △331,745,831 | |
| 第1項 企 業 債 | 210,900,000 | 106,000,000 | 316,900,000 | 354,400,000 | 0 | 671,300,000 | 501,700,000 | △169,600,000 | |
| 第2項 出 資 金 | 246,813,000 | △112,305,000 | 134,508,000 | 14,999,000 | 0 | 149,507,000 | 118,845,000 | △30,662,000 | |
| 第3項 補 助 金 | 264,480,000 | △24,803,000 | 239,677,000 | 169,249,000 | 0 | 408,926,000 | 277,422,000 | △131,504,000 | |
| 第4項 負 担 金 | 0 | 900,000 | 900,000 | 0 | 0 | 900,000 | 910,800 | 10,800 | |
| 第5項 関 連 収 入 | 0 | 0 | 0 | 0 | 0 | 0 | 9,369 | 9,369 | |

支 出

| 区 分 | 予 算 額 | | | | | | | | 決 算 額 | 翌 年 度 繰 越 額 | | | 不 用 額 | 備 考 |
|-----------------|--------------------|-----------------|--------|------------|--------------------|----------------------|----------|--------------------|--------------------|----------------------|----------|------------------|-----------------|-------------------------------|
| | 当初予算額 | 補正予算額 | 予備費支出額 | 流 用 増減額 | 小 計 | 地方公営企業法第26条の規定による繰越額 | 継続費通次繰越額 | 合 計 | | 地方公営企業法第26条の規定による繰越額 | 継続費通次繰越額 | 合 計 | | |
| 第 1 款 資 本 的 支 出 | 円 1,549,441,000 | 円 21,421,000 | 円 0 | 円 0 | 円 1,570,862,000 | 円 730,271,000 | 円 0 | 円 2,301,133,000 | 円 1,705,435,267 | 円 507,025,000 | 円 0 | 円 507,025,000 | 円 88,672,733 | |
| 第1項 建 設 改 良 費 | 1,060,479,000 | 5,903,000 | 0 | 0 | 1,066,382,000 | 730,271,000 | 0 | 1,796,653,000 | 1,200,955,342 | 507,025,000 | 0 | 507,025,000 | 88,672,658 | (うち、仮払消費税及び地方消費税104,504,493円) |
| 第2項 企 業 債 償 還 金 | 488,962,000 | 15,518,000 | 0 | 0 | 504,480,000 | 0 | 0 | 504,480,000 | 504,479,925 | 0 | 0 | 0 | 75 | |

資本的収入額が資本的支出額に不足する額806,548,098円は、当年度分消費税及び地方消費税資本的収支調整額79,296,788円、減債積立金394,670,155円、建設改良積立金40,461,062円及び過年度分損益勘定留保資金292,120,093円で補填した。

令和6年度三次市水道事業会計損益計算書

(令和6年4月1日から令和7年3月31日まで)

(単位：円)

| | | | | |
|-----|----------------|---------------|---------------|---------------|
| 1 | 営業収益 | | | |
| (1) | 給水収益 | 1,107,952,510 | | |
| (2) | 受託管理収益 | 29,358,440 | | |
| (3) | 負担金 | 473,000 | | |
| (4) | その他営業収益 | 1,872,730 | 1,139,656,680 | |
| 2 | 営業費用 | | | |
| (1) | 原水及び浄水費 | 323,375,943 | | |
| (2) | 配水及び給水費 | 146,831,678 | | |
| (3) | 業務費 | 105,078,825 | | |
| (4) | 総係費 | 85,342,137 | | |
| (5) | 減価償却費 | 1,020,349,500 | | |
| (6) | 資産減耗費 | 8,921,106 | 1,689,899,189 | |
| | 営業利益(△は損失) | | | △ 550,242,509 |
| 3 | 営業外収益 | | | |
| (1) | 受取利息及び配当金 | 2,201,168 | | |
| (2) | 他会計補助金 | 117,993,225 | | |
| (3) | 加入分担金 | 10,190,000 | | |
| (4) | 長期前受金戻入 | 380,611,148 | | |
| (5) | 資本費繰入収益 | 122,831,663 | | |
| (6) | 雑収益 | 1,007,311 | 634,834,515 | |
| 4 | 営業外費用 | | | |
| (1) | 支払利息及び企業債取扱諸費 | 41,955,740 | | |
| (2) | 雑支出 | 2,178,945 | 44,134,685 | 590,699,830 |
| | 経常利益(△は損失) | | | 40,457,321 |
| 5 | 特別損失 | | | |
| (1) | 貸倒損失 | 2,009,159 | 2,009,159 | △ 2,009,159 |
| | 当年度純利益(△は損失) | | | 38,448,162 |
| | 前年度繰越利益剰余金 | | | 206,123,535 |
| | その他未処分利益剰余金変動額 | | | 435,131,217 |
| | 当年度未処分利益剰余金 | | | 679,702,914 |

令和6年度三次市水道事業会計剰余金計算書

(令和6年4月1日から令和7年3月31日まで)

| | 剰余金 | | | | | | | | | | | | | | | | 資本合計 |
|---------------|---------------|-----------|--------|-----------|---------|------------|-------|----------|---------|------------|---------------|-------------|--------------|----------|-------------|-------------|---------------|
| | 資本剰余金 | | | | | | | | | | 利益剰余金 | | | | | | |
| | 受贈財産評価額 | 寄附金 | 他会計補助金 | 補助金 | 負担金 | 加入分担金 | 保険差益金 | その他資本剰余金 | 資本剰余金合計 | 減債積立金 | 利益積立金 | 建設改良積立金 | その他積立金 | 未処分利益剰余金 | 利益剰余金合計 | | |
| 円 | 円 | 円 | 円 | 円 | 円 | 円 | 円 | 円 | 円 | 円 | 円 | 円 | 円 | 円 | 円 | 円 | |
| 前年度末残高 | 5,688,006,069 | 8,244,248 | 0 | 6,174,000 | 117,000 | 18,884,753 | 0 | 0 | 0 | 33,420,001 | 394,670,155 | 163,000,000 | 40,461,062 | 0 | 206,123,535 | 804,254,752 | 6,525,680,822 |
| 前年度処分額 | 0 | 0 | 0 | 0 | 0 | 0 | 0 | 0 | 0 | 0 | 0 | 0 | 0 | 0 | 0 | 0 | 0 |
| 議会の議決による処分額 | 0 | 0 | 0 | 0 | 0 | 0 | 0 | 0 | 0 | 0 | 0 | 0 | 0 | 0 | 0 | 0 | 0 |
| 減債積立金の積立 | 0 | 0 | 0 | 0 | 0 | 0 | 0 | 0 | 0 | 0 | 0 | 0 | 0 | 0 | 0 | 0 | 0 |
| 利益積立金の積立 | 0 | 0 | 0 | 0 | 0 | 0 | 0 | 0 | 0 | 0 | 0 | 0 | 0 | 0 | 0 | 0 | 0 |
| 建設改良積立金の積立 | 0 | 0 | 0 | 0 | 0 | 0 | 0 | 0 | 0 | 0 | 0 | 0 | 0 | 0 | 0 | 0 | 0 |
| 組入資本金への組入 | 0 | 0 | 0 | 0 | 0 | 0 | 0 | 0 | 0 | 0 | 0 | 0 | 0 | 0 | 0 | 0 | 0 |
| 他会計納付金 | 0 | 0 | 0 | 0 | 0 | 0 | 0 | 0 | 0 | 0 | 0 | 0 | 0 | 0 | 0 | 0 | 0 |
| 補助金の処分 | 0 | 0 | 0 | 0 | 0 | 0 | 0 | 0 | 0 | 0 | 0 | 0 | 0 | 0 | 0 | 0 | 0 |
| 処分後残高 | 5,688,006,069 | 8,244,248 | 0 | 6,174,000 | 117,000 | 18,884,753 | 0 | 0 | 0 | 33,420,001 | 394,670,155 | 163,000,000 | 40,461,062 | 0 | 206,123,535 | 804,254,752 | 6,525,680,822 |
| (繰越利益剰余金) | | | | | | | | | | | | | | | | | |
| 当年度変動額 | 118,845,000 | 0 | 0 | 0 | 0 | 0 | 0 | 0 | 0 | 0 | △ 394,670,155 | 0 | △ 40,461,062 | 0 | 473,579,379 | 38,448,162 | 157,293,162 |
| 減債積立金の取崩 | 0 | 0 | 0 | 0 | 0 | 0 | 0 | 0 | 0 | 0 | △ 394,670,155 | 0 | 0 | 0 | 394,670,155 | 0 | 0 |
| 利益積立金の取崩 | 0 | 0 | 0 | 0 | 0 | 0 | 0 | 0 | 0 | 0 | 0 | 0 | 0 | 0 | 0 | 0 | 0 |
| 建設改良積立金の取崩 | 0 | 0 | 0 | 0 | 0 | 0 | 0 | 0 | 0 | 0 | 0 | 0 | △ 40,461,062 | 0 | 40,461,062 | 0 | 0 |
| その他積立金の取崩 | 0 | 0 | 0 | 0 | 0 | 0 | 0 | 0 | 0 | 0 | 0 | 0 | 0 | 0 | 0 | 0 | 0 |
| 出資金の受入 | 118,845,000 | 0 | 0 | 0 | 0 | 0 | 0 | 0 | 0 | 0 | 0 | 0 | 0 | 0 | 0 | 0 | 118,845,000 |
| 受贈財産の受入 | 0 | 0 | 0 | 0 | 0 | 0 | 0 | 0 | 0 | 0 | 0 | 0 | 0 | 0 | 0 | 0 | 0 |
| 寄附金の受入 | 0 | 0 | 0 | 0 | 0 | 0 | 0 | 0 | 0 | 0 | 0 | 0 | 0 | 0 | 0 | 0 | 0 |
| 他会計補助金の受入 | 0 | 0 | 0 | 0 | 0 | 0 | 0 | 0 | 0 | 0 | 0 | 0 | 0 | 0 | 0 | 0 | 0 |
| 補助金の受入 | 0 | 0 | 0 | 0 | 0 | 0 | 0 | 0 | 0 | 0 | 0 | 0 | 0 | 0 | 0 | 0 | 0 |
| 補助金の返還 | 0 | 0 | 0 | 0 | 0 | 0 | 0 | 0 | 0 | 0 | 0 | 0 | 0 | 0 | 0 | 0 | 0 |
| 長期前受金からの振替 | 0 | 0 | 0 | 0 | 0 | 0 | 0 | 0 | 0 | 0 | 0 | 0 | 0 | 0 | 0 | 0 | 0 |
| 負担金の受入 | 0 | 0 | 0 | 0 | 0 | 0 | 0 | 0 | 0 | 0 | 0 | 0 | 0 | 0 | 0 | 0 | 0 |
| 加入分担金の受入 | 0 | 0 | 0 | 0 | 0 | 0 | 0 | 0 | 0 | 0 | 0 | 0 | 0 | 0 | 0 | 0 | 0 |
| 保険差益金の受入 | 0 | 0 | 0 | 0 | 0 | 0 | 0 | 0 | 0 | 0 | 0 | 0 | 0 | 0 | 0 | 0 | 0 |
| 当年度純利益(△純損失) | 0 | 0 | 0 | 0 | 0 | 0 | 0 | 0 | 0 | 0 | 0 | 0 | 0 | 0 | 38,448,162 | 38,448,162 | 38,448,162 |
| 当年度末残高 | 5,806,851,069 | 8,244,248 | 0 | 6,174,000 | 117,000 | 18,884,753 | 0 | 0 | 0 | 33,420,001 | 0 | 163,000,000 | 0 | 0 | 679,702,914 | 842,702,914 | 6,682,973,984 |
| (当年度未処分利益剰余金) | | | | | | | | | | | | | | | | | |

令和6年度三次市水道事業会計剰余金処分計算書

| | 資 本 金 | 資本剰余金 | 未処分利益剰余金 |
|--------------|--------------------|-----------------|-------------------------|
| 当 年 度 末 残 高 | 円 5,806,851,069 | 円 33,420,001 | 円 679,702,914 |
| 議会の議決による処分数額 | 435,131,217 | 0 | △ 641,254,217 |
| 減債積立金の積立 | 0 | 0 | 0 |
| 利益積立金の積立 | 0 | 0 | 0 |
| 建設改良積立金の積立 | 0 | 0 | △ 206,123,000 |
| 組入資本金への組入 | 435,131,217 | 0 | △ 435,131,217 |
| 他会計納付金 | 0 | 0 | 0 |
| 処 分 後 残 高 | 6,241,982,286 | 33,420,001 | (繰越利益剰余金) 38,448,697 |

令和6年度三次市水道事業会計貸借対照表
(令和7年3月31日)

(単位：円)

| | | 資 産 の 部 | |
|---------|--|-------------------------|-----------------------|
| 1 | 固 定 資 産 | | |
| (1) | 有 形 固 定 資 産 | | |
| | ア 土 地 | | 320,406,315 |
| | イ 建 物 | 1,815,690,246 | |
| | 建 物 減 価 償 却 累 計 額 | <u>△ 821,138,112</u> | 994,552,134 |
| | ウ 構 築 物 | 26,134,440,201 | |
| | 構 築 物 減 価 償 却 累 計 額 | <u>△ 11,113,462,022</u> | 15,020,978,179 |
| | エ 機 械 及 び 装 置 | 7,045,568,566 | |
| | 機 械 及 び 装 置 減 価 償 却 累 計 額 | <u>△ 4,483,969,695</u> | 2,561,598,871 |
| | オ 車 両 運 搬 具 | 18,781,224 | |
| | 車 両 運 搬 具 減 価 償 却 累 計 額 | <u>△ 14,682,014</u> | 4,099,210 |
| | カ 工 具 、 器 具 及 び 備 品 | 39,573,981 | |
| | 工 具 、 器 具 及 び 備 品 減 価 償 却 累 計 額 | <u>△ 34,621,416</u> | 4,952,565 |
| | キ 建 設 仮 勘 定 | | <u>1,674,533,536</u> |
| | 有 形 固 定 資 産 合 計 | | 20,581,120,810 |
| (2) | 無 形 固 定 資 産 | | |
| | ア ダ ム 使 用 権 | | 2,045,775,754 |
| | イ 電 話 加 入 権 | | 82,300 |
| | ウ ソ フ ト ウ ェ ア | | <u>1,481,056</u> |
| | 無 形 固 定 資 産 合 計 | | 2,047,339,110 |
| | 固 定 資 産 合 計 | | <u>22,628,459,920</u> |
| 2 | 流 動 資 産 | | |
| (1) | 現 金 ・ 預 金 | | 1,539,448,407 |
| (2) | 未 収 金 | 300,346,060 | |
| | 貸 倒 引 当 金 | <u>△ 2,706,000</u> | 297,640,060 |
| (3) | 貯 蔵 品 | | <u>9,847,667</u> |
| | 流 動 資 産 合 計 | | 1,846,936,134 |
| | 資 産 合 計 | | <u>24,475,396,054</u> |
| 負 債 の 部 | | | |
| 3 | 固 定 負 債 | | |
| (1) | 企 業 債 | | |
| | ア 建 設 改 良 費 等 の 財 源 に 充 てる た め の 企 業 債 | 8,438,722,877 | |
| | 企 業 債 合 計 | | <u>8,438,722,877</u> |
| (2) | 引 当 金 | | |
| | ア そ の 他 引 当 金 | <u>57,320,000</u> | |
| | 引 当 金 合 計 | | 57,320,000 |
| (3) | そ の 他 固 定 負 債 | | <u>1,884,182</u> |
| | 固 定 負 債 合 計 | | 8,497,927,059 |
| 4 | 流 動 負 債 | | |
| (1) | 企 業 債 | | |
| | ア 建 設 改 良 費 等 の 財 源 に 充 てる た め の 企 業 債 | 501,740,838 | |
| | 企 業 債 合 計 | | <u>501,740,838</u> |
| (2) | 未 払 金 | | 394,899,259 |
| (3) | 引 当 金 | | |
| | ア 賞 与 引 当 金 | <u>8,360,000</u> | |
| | 引 当 金 合 計 | | 8,360,000 |
| (4) | そ の 他 流 動 負 債 | | <u>55,637,897</u> |
| | 流 動 負 債 合 計 | | 960,637,994 |
| 5 | 繰 延 収 益 | | |
| (1) | 長 期 前 受 金 | | 14,752,008,248 |
| | 長 期 前 受 金 収 益 化 累 計 額 | <u>△ 6,418,151,231</u> | |
| | 繰 延 収 益 合 計 | | <u>8,333,857,017</u> |

負債合計

17,792,422,070

資本の部

| | | | | |
|-------|---|---|---|----------------|
| 6 資 | 本 | 金 | | |
| (1) 固 | 有 | 資 | 本 | 金 |
| | | | | 37,189,767 |
| (2) 繰 | 入 | 資 | 本 | 金 |
| | | | | 3,673,045,777 |
| (3) 組 | 入 | 資 | 本 | 金 |
| | | | | 2,096,615,525 |
| | 資 | 本 | 金 | 合計 |
| | | | | 5,806,851,069 |
| 7 剰 | 余 | 金 | | |
| (1) 資 | 本 | 剰 | 余 | 金 |
| ア | 受 | 贈 | 財 | 産 |
| | | | | 評価額 |
| | | | | 8,244,248 |
| イ | 他 | 会 | 計 | 補 |
| | | | | 助 |
| | | | | 金額 |
| | | | | 6,174,000 |
| ウ | 補 | | | 助 |
| | | | | 金額 |
| | | | | 117,000 |
| エ | 負 | | | 担 |
| | | | | 金額 |
| | | | | 18,884,753 |
| | 資 | 本 | 剰 | 余 |
| | | | | 金 |
| | | | | 合計 |
| | | | | 33,420,001 |
| (2) 利 | 益 | 剰 | 余 | 金 |
| ア | 利 | 益 | 積 | 立 |
| | | | | 金額 |
| | | | | 163,000,000 |
| イ | 当 | 年 | 度 | 未 |
| | | | | 処分 |
| | | | | 利益 |
| | | | | 剰 |
| | | | | 余 |
| | | | | 金 |
| | | | | 合計 |
| | | | | 679,702,914 |
| | 利 | 益 | 剰 | 余 |
| | | | | 金 |
| | | | | 合計 |
| | | | | 842,702,914 |
| | 資 | 本 | 合 | 計 |
| | | | | 876,122,915 |
| | 負 | 債 | 資 | 本 |
| | | | | 合計 |
| | | | | 6,682,973,984 |
| | | | | 24,475,396,054 |

令和6年度三次市水道事業会計決算に係る注記

1 重要な会計方針

(1) 資産の評価基準及び評価方法

ア 貯蔵品 先入先出法による原価法

(2) 固定資産の減価償却の方法

ア 有形固定資産

(ア) 減価償却の方法 定額法

(イ) 主な耐用年数

建物 15年から50年

構築物 10年から60年

機械及び装置 8年から20年

車両運搬具 4年から5年

工具、器具及び備品 5年

イ 無形固定資産

(ア) 減価償却の方法 定額法

(イ) 主な耐用年数

ダム使用権 55年

ソフトウェア 5年

(3) 引当金の計上方法

ア 退職給付引当金

職員の退職手当は、構成団体の一般会計がその全部を負担することとなっているため、退職給付引当金は計上していない。

イ 賞与引当金

職員の期末手当及び勤勉手当の支給並びにこれら手当に係る法定福利費の支出に備えるため、当年度末における支給見込額等に基づき、当年度の負担に属する額を計上している。

ウ 貸倒引当金

債権の不納欠損による損失に備えるため、貸倒実績率等による回収不能見込額を計上している。

(4) 消費税及び地方消費税の会計処理

消費税及び地方消費税の会計処理は、税抜き方式によっている。

2 キャッシュ・フロー計算書等関連

該当なし

3 貸借対照表等関連

(1) 引当金の取崩し

ア 賞与引当金の取崩し

賞与引当金8,638,000円は、期末手当及び勤勉手当の支給並びにこれら手当に係る法定福利費の支出をするため、取り崩した。

イ 貸倒引当金の取崩し

貸倒引当金3,439,000円は、当年度において、債権の不納欠損による損失が生じたため、取り崩した。

(2) 企業債の償還に係る他会計の負担

貸借対照表に計上されている企業債（1年以内に償還予定のものも含む）のうち他会計が負担すると見込まれる金額は1,851,870,604円である。

4 セグメント情報の開示
単一セグメントにより事業を実施している。

5 減損損失
該当なし

6 リース契約により使用する固定資産

(1) リース会計に係る特例措置

所有権移転ファイナンス・リース取引については、通常の売買取引に係る方法に準じた会計処理を行っている。

所有権移転外ファイナンス・リース取引については、通常の賃貸借取引に係る方法に準じた会計処理を行っている。

(2) 所有権移転外ファイナンス・リース取引に係る未経過リース料相当額

| | |
|-----|----------|
| 1年内 | 129,840円 |
| 1年超 | 259,680円 |
| 計 | 389,520円 |

7 重要な後発事象
該当なし

8 その他
該当なし

令和6年度三次市水道事業会計事業報告書

1 概 況

(1) 総括事項

人口減少等に伴う給水収益の減少や、施設の老朽化に伴う更新費用の増加、技術職員の大量退職に伴う技術継承などの課題に対し、施設規模の最適化や業務の効率化などにより、経営の健全化を図るため、広島県と県内14市町で広島県水道広域連合企業団を設立し、従前の水道事業、水道用水供給事業及び工業用水道事業を承継して令和5年4月から水道サービスの提供を行っている。

令和6年度は、前年度に引き続き、国からの交付金等を活用した施設の再編整備を進めるとともに、基幹管路の更新による施設の耐震化などを行った。

ア 業務状況

本年度末の給水戸数は19,911戸で、給水人口は41,506人であった。

年間配水量は5,818,751 m^3 （1日平均15,942 m^3 ）、年間有収水量は4,569,197 m^3 （1日平均12,518 m^3 ）となった。

イ 建設改良事業

寺戸浄水場非常用発電機更新工事等の建設工事費1,196,060,782円を執行した。

ウ 財政状況

収益的収支（消費税及び地方消費税抜き）は、事業収益が1,774,491,195円、事業費用が1,736,043,033円で、当年度純利益は38,448,162円となった。

資本的収支（消費税及び地方消費税込み）は、資本的収入が898,887,169円、資本的支出が1,705,435,267円で、収支不足額806,548,098円は、当年度分消費税及び地方消費税資本的収支調整額79,296,788円、減債積立金394,670,155円、建設改良積立金40,461,062円及び過年度分損益勘定留保資金292,120,093円で補填した。

(2) 経営指標に関する事項

経営の健全性を示す経常収支比率は102.33%で、健全経営の水準とされる100%を上回っている。

料金水準の妥当性を示す料金回収率は81.92%で、給水に係る費用を給水収益で賄えている状況とされる100%を下回っており、営業外収益等に依存している状況となっている。

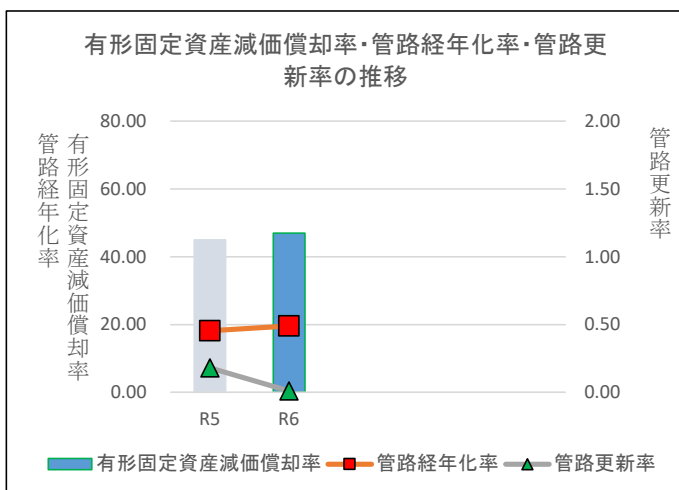
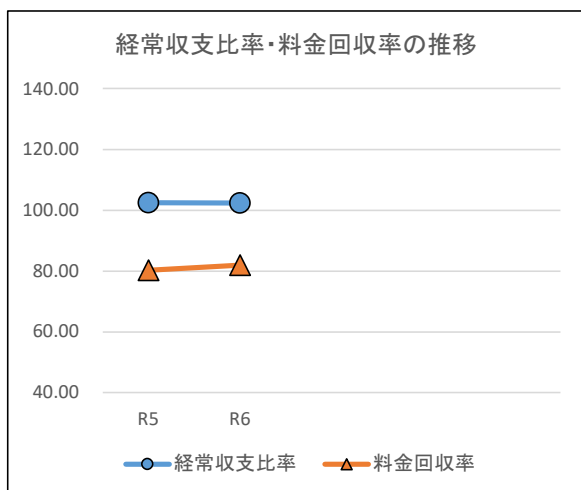
償却対象資産の減価償却の状況を示す有形固定資産減価償却率は46.98%で、資産の老朽化が進行している。

法定耐用年数を経過した管路延長の割合を示す管路経年化率は19.56%で、上昇傾向にあり、管路の老朽化が進行している。

本年度に更新した管路延長の割合を示す管路更新率は0.01%で、優先度の高い管路から順次、管路更新を進めている。

〈経営指標の推移〉 (単位：%)

| | R5 | R6 |
|-------------|--------|--------|
| 経常収支比率 | 102.49 | 102.33 |
| 料金回収率 | 80.26 | 81.92 |
| 有形固定資産減価償却率 | 44.95 | 46.98 |
| 管路経年化率 | 18.21 | 19.56 |
| 管路更新率 | 0.18 | 0.01 |



(参考) 経営指標の算出式

1 経営の健全性・効率性

| 項目 | 指標の見方 | 算出式 |
|------------|--------------------------------------|--|
| 経常収支比率 (%) | 単年度の収支状況 100%以上は黒字 | $\frac{\text{経常収益}}{\text{経常費用}} \times 100$ |
| 料金回収率 (%) | 給水料金による給水費用の回収状況 100%を下回ると料金収入が不足 | $\frac{\text{供給単価}}{\text{給水原価}} \times 100$ |

2 老朽化の状況

| 項目 | 指標の見方 | 算出式 |
|-----------------|-----------------------------------|---|
| 有形固定資産減価償却率 (%) | 有形固定資産（償却対象）の減価償却状況 (数値基準なし) | $\frac{\text{有形固定資産減価償却累計額}}{\text{有形固定資産のうち償却対象資産の帳簿原価}} \times 100$ |
| 管路経年化率 (%) | 法定耐用年数を越えた 管路延長の割合 (数値基準なし) | $\frac{\text{法定耐用年数を経過した管路延長}}{\text{管路延長}} \times 100$ |
| 管路更新率 (%) | 当該年度に更新した管 路延長の割合 (数値基準なし) | $\frac{\text{当該年度に更新した管路延長}}{\text{管路延長}} \times 100$ |

(3) 議会議決事項

| 議案番号 | 議決年月日 | 事項 |
|--------|------------------|---|
| 第 11 号 | 令和 6 年 10 月 30 日 | 令和 6 年度広島県水道広域連合企業団水道事業会計補正予算 (第 1 号) |
| 第 13 号 | 令和 6 年 10 月 30 日 | 令和 5 年度広島県水道広域連合企業団水道事業会計剰余金の処分について |
| 第 14 号 | 令和 6 年 10 月 30 日 | 令和 5 年度広島県水道広域連合企業団水道事業会計決算の認定について |
| 第 1 号 | 令和 7 年 1 月 29 日 | 令和 7 年度広島県水道広域連合企業団水道事業会計予算 |
| 第 3 号 | 令和 7 年 1 月 29 日 | 令和 6 年度広島県水道広域連合企業団水道事業会計補正予算 (第 2 号) |
| 第 5 号 | 令和 7 年 1 月 29 日 | 広島県水道広域連合企業団職員の定年等に関する条例 |
| 第 6 号 | 令和 7 年 1 月 29 日 | 広島県水道広域連合企業団職員の給与及び費用弁償に関する条例等の一部を改正する条例 |
| 第 7 号 | 令和 7 年 1 月 29 日 | 広島県水道広域連合企業団職員の分限に関する手続及び効果等に関する条例の一部を改正する条例 |
| 第 8 号 | 令和 7 年 1 月 29 日 | 広島県水道広域連合企業団水道事業の給水及び水道用水供給事業の供給に関する条例の一部を改正する条例 |
| 第 10 号 | 令和 7 年 1 月 29 日 | 広島県水道広域連合企業団布設工事監督者の設置基準及び資格基準並びに水道技術管理者の資格基準を定める条例の一部を改正する条例 |

(4) 行政官庁認可事項
該当事項なし

(5) 職員に関する事項

| 区分 | 事務職員 | 技術職員 | その他 | 計 |
|-------|------|------|-----|------|
| | 人 | 人 | 人 | 人 |
| 本 部 | (1) | (0) | (0) | (1) |
| | 1 | 2 | 0 | 3 |
| 事 務 所 | (7) | (2) | (0) | (9) |
| | 7 | 2 | 4 | 13 |
| 計 | (8) | (2) | (0) | (10) |
| | 8 | 4 | 4 | 16 |

(注) () 内は、三次市からの派遣職員数であり、内数である。

(6) 料金その他供給条件の設定、変更に関する事項
該当事項なし

2 工 事

(1) 建設工事の概況（1件金額1,000万円以上）

| 工 事 名 | 施 工 内 容 | 工 事 費 | 着 工 年 月 日 | 竣 工 (予定) 年 月 日 | 全計画に 対する 進 捗 率 | 備 考 |
|--------------------|---|-------------|--------------|----------------------|----------------------|-----|
| 山家地区送水管布設工事（1工区） | GXDIP φ 75 L=546.1m | 34,194,600 | 令和 6. 4. 19 | 令和 6. 12. 27 | 100.0% | |
| 山家地区送水管布設工事（2工区） | GXDIP φ 75 L=267.1m HPPE φ 50 L=134.4m | 22,958,100 | 6. 4. 23 | 6. 12. 27 | 100.0 | |
| 馬場谷配水池築造工事 | SUS製配水池 N=1式 築造工 | 151,536,000 | 6. 4. 26 | 7. 3. 31 | 100.0 | |
| 山家送水ポンプ所（機械・電気）工事 | 送水ポンプ N=2台 テレメータ機能増設 N=1式 | 73,797,900 | 6. 5. 1 | 7. 3. 31 | 100.0 | |
| 八次地区送水管布設工事（6・7工区） | GX-DIP φ 200 L=771.2m | 67,419,000 | 6. 7. 19 | 7. 2. 28 | 100.0 | |
| 八次地区配水管布設工事（4工区） | HPPE φ 200 L=551.8m WEETA φ 200 L= 17.2m | 50,618,700 | 6. 8. 30 | 7. 3. 31 | 100.0 | |
| 山家地区配水管布設工事（2工区） | HPPE φ 200 L=358.7m | 31,006,800 | 6. 9. 3 | 7. 2. 28 | 100.0 | |
| 高平地区送水管布設工事 | GX-DIP φ 100 L=462.7m | 21,829,500 | 6. 9. 9 | 6. 12. 26 | 100.0 | |
| 大掛浄水場取水施設整備工事 | 大型ブロック積工 A=147㎡ SUS φ 80 L=29.4m SUS φ 50 L=26.7m | 41,705,400 | 6. 11. 22 | 7. 3. 28 | 100.0 | |
| 山家地区配水管布設工事（3工区） | HPPE φ 200 L=282.3m | 14,770,800 | 6. 12. 6 | 7. 3. 31 | 100.0 | |
| 合 計 | | 509,836,800 | | | | |

(2) 改良工事の概況（1件金額1,000万円以上）

| 工 事 名 | 施 工 内 容 | 工 事 費 | 着 工 年 月 日 | 竣 工 (予定) 年 月 日 | 全計画に 対する 進 捗 率 | 備 考 |
|---------------------|---|-------------|--------------|----------------------|----------------------|-----|
| 寺戸浄水場非常用発電機更新工事 | 非常用発電機設備更新 一式 ・非常用発電機(ディーゼル500kVA) N=1基 ・燃料タンク 一式 ・電源切替盤 N=2面 ・既設監視制御設備機能増設 一式 ・アスベスト含有機器撤去 一式 ・内装工事 一式 | 252,736,000 | 令和 5. 8. 31 | 令和 7. 2. 28 | 100.0% | |
| 寺戸浄水場送水ポンプ更新工事 | 送水ポンプ更新 N=3基 | 34,610,400 | 5. 9. 7 | 6. 6. 30 | 100.0 | |
| 寺戸浄水場送水ポンプ制御盤等更新工事 | 送水ポンプ制御盤 N=3台 変換器盤 N=1台 | 28,320,000 | 6. 1. 16 | 7. 2. 28 | 100.0 | |
| 十日市老朽管更新工事（L工区） | HPPE φ 150 L=119.2m HPPE φ 50 L= 5.2m | 15,572,700 | 6. 5. 2 | 6. 10. 31 | 100.0 | |
| 十日市老朽管更新工事（G工区） | GX-DIP φ 250 L=111.6m HPPE φ 150 L= 8.2m HPPE φ 100 L= 4.1m | 24,631,200 | 6. 5. 7 | 7. 1. 27 | 100.0 | |
| 寺戸浄水場膜モジュール更新工事 | UF膜モジュール更新 N=26本 | 33,000,000 | 6. 6. 24 | 7. 3. 7 | 100.0 | |
| 南畑敷生協団地老朽管更新工事（2工区） | HPPE φ 75 L=736.5m HPPE φ 50 L= 27.2m | 66,646,800 | 6. 7. 1 | 7. 2. 28 | 100.0 | |
| 合 計 | | 455,517,100 | | | | |

(3) 保存工事の概況（1件金額1,000万円以上）

該当なし

3 業 務

(1) 業 務 量

ア 給水戸数及び給水人口

| 事 項 | 前年度実績 | 本年度実績 | 増 減 | 備 考 |
|------------|--------|--------|-------|-----|
| 年度末給水戸数(戸) | 19,951 | 19,911 | △ 40 | |
| 年度末給水人口(人) | 42,108 | 41,506 | △ 602 | |

イ 配水量及び有収水量

| 事 項 | 前年度実績 | 本年度実績 | 増 減 | 備 考 |
|---------------------------|-----------|-----------|----------|-----|
| 年間配水量(m ³) | 5,852,493 | 5,818,751 | △ 33,742 | |
| 一日平均配水量(m ³) | 15,990 | 15,942 | △ 48 | |
| 年間有収水量(m ³) | 4,601,488 | 4,569,197 | △ 32,291 | |
| 一日平均有収水量(m ³) | 12,572 | 12,518 | △ 54 | |
| 有 収 率(%) | 78.6 | 78.5 | △ 0.1 | |

(2) 事業収入に関する事項

| 区 分 | 前年度実績 | | 本年度実績 | | 前年度比較 | |
|-----------------|---------------|-------|---------------|-------|-------------|---------|
| | 金 額 | 比率 | 金 額 | 比率 | 金 額 | 比率 |
| 営 業 収 益 | 1,088,287,114 | 62.3 | 1,139,656,680 | 64.2 | 51,369,566 | 104.7 |
| 給 水 収 益 | 1,057,281,330 | 60.5 | 1,107,952,510 | 62.4 | 50,671,180 | 104.8 |
| 受 託 管 理 収 益 | 27,305,947 | 1.6 | 29,358,440 | 1.7 | 2,052,493 | 107.5 |
| 負 担 金 | 535,700 | 0.0 | 473,000 | 0.0 | △62,700 | 88.3 |
| そ の 他 営 業 収 益 | 3,164,137 | 0.2 | 1,872,730 | 0.1 | △1,291,407 | 59.2 |
| 営 業 外 収 益 | 658,957,759 | 37.7 | 634,834,515 | 35.8 | △24,123,244 | 96.3 |
| 受取利息及び配当金 | 7,411 | 0.0 | 2,201,168 | 0.1 | 2,193,757 | 29701.4 |
| 他 会 計 補 助 金 | 129,904,666 | 7.4 | 117,993,225 | 6.6 | △11,911,441 | 90.8 |
| 加 入 分 担 金 | 15,480,000 | 0.9 | 10,190,000 | 0.6 | △5,290,000 | 65.8 |
| 長 期 前 受 金 戻 入 | 387,395,443 | 22.2 | 380,611,148 | 21.5 | △6,784,295 | 98.2 |
| 資 本 費 繰 入 収 益 | 122,807,689 | 7.0 | 122,831,663 | 6.9 | 23,974 | 100.0 |
| 雑 収 益 | 3,362,550 | 0.2 | 1,007,311 | 0.1 | △2,355,239 | 30.0 |
| 特 別 利 益 | 348,097 | 0.0 | 0 | 0.0 | △348,097 | 0.0 |
| 過 年 度 損 益 修 正 益 | 348,097 | 0.0 | 0 | 0.0 | △348,097 | 0.0 |
| 計 | 1,747,592,970 | 100.0 | 1,774,491,195 | 100.0 | 26,898,225 | 101.5 |

(3) 事業費に関する事項

| 区 分 | 前年度実績 | | 本年度実績 | | 前年度比較 | |
|---------------------------|---------------|------|---------------|------|-------------|-------|
| | 金 額 | 比率 | 金 額 | 比率 | 金 額 | 比率 |
| 営 業 費 用 | 1,658,070,997 | 97.3 | 1,689,899,189 | 97.4 | 31,828,192 | 101.9 |
| 原 水 及 び 浄 水 費 | 262,913,898 | 15.4 | 323,375,943 | 18.6 | 60,462,045 | 123.0 |
| 配 水 及 び 給 水 費 | 180,184,474 | 10.6 | 146,831,678 | 8.5 | △33,352,796 | 81.5 |
| 業 務 費 | 109,052,077 | 6.4 | 105,078,825 | 6.1 | △3,973,252 | 96.4 |
| 総 係 費 | 79,294,510 | 4.7 | 85,342,137 | 4.9 | 6,047,627 | 107.6 |
| 減 価 償 却 費 | 1,022,762,002 | 60.0 | 1,020,349,500 | 58.8 | △2,412,502 | 99.8 |
| 資 産 減 耗 費 | 3,864,036 | 0.2 | 8,921,106 | 0.5 | 5,057,070 | 230.9 |
| 営 業 外 費 用 | 46,698,134 | 2.7 | 44,134,685 | 2.5 | △2,563,449 | 94.5 |
| 支 払 利 息 及 び 企 業 債 取 扱 諸 費 | 45,840,795 | 2.7 | 41,955,740 | 2.4 | △3,885,055 | 91.5 |
| 雑 支 出 | 857,339 | 0.0 | 2,178,945 | 0.1 | 1,321,606 | 254.2 |

| 区 分 | 前年度実績 | | 本年度実績 | | 前年度比較 | |
|-----------------|---------------|-------|---------------|-------|------------|--------|
| | 金 額 | 比率 | 金 額 | 比率 | 金 額 | 比率 |
| 特 別 損 失 | 55,400 | 0.0 | 2,009,159 | 0.1 | 1,953,759 | 3626.6 |
| 貸 倒 損 失 | 0 | 0.0 | 2,009,159 | 0.1 | 2,009,159 | — |
| 過 年 度 損 益 修 正 損 | 55,400 | 0.0 | 0 | 0.0 | △55,400 | 0.0 |
| 計 | 1,704,824,531 | 100.0 | 1,736,043,033 | 100.0 | 31,218,502 | 101.8 |

- (4) その他主要な事項
該当事項なし

4 会 計

(1) 重要契約の要旨（1件金額1,000万円以上）

| 契約年月日 | 契約金額 | 契 約 の 内 容 | 契約の相手方 |
|-----------|-------------|--------------------------|--------------------|
| 令和 | 円 | | |
| 6. 4. 19 | 34,194,600 | 山家地区送水管布設工事（1工区） | ㈱植田組 |
| 6. 4. 23 | 22,958,100 | 山家地区送水管布設工事（2工区） | ㈱エーグロー |
| 6. 4. 26 | 151,536,000 | 馬場谷配水池築造工事 | 備北設備工業㈱ |
| 6. 5. 1 | 73,797,900 | 山家送水ポンプ所（機械・電気）工事 | ㈱エーグロー |
| 6. 5. 1 | 24,750,000 | 三次市水道管路診断調査業務委託 | フジ地中情報㈱ |
| 6. 5. 2 | 15,572,700 | 十日市地区老朽管更新工事（L工区） | ㈱キヨナガ設備 |
| 6. 5. 7 | 24,631,200 | 十日市地区老朽管更新工事（G工区） | ㈱植田組 |
| 6. 6. 24 | 33,000,000 | 寺戸浄水場膜モジュール更新工事 | ㈱水機テクノス広島支店 |
| 6. 7. 1 | 66,646,800 | 南畑敷生協団地老朽管更新工事（2工区） | 宮本工業㈱ |
| 6. 7. 19 | 67,419,000 | 八次地区送水管布設工事（6・7工区） | (有)谷中設備工業 |
| 6. 8. 30 | 50,618,700 | 八次地区配水管布設工事（4工区） | (有)植田組 |
| 6. 9. 3 | 31,006,800 | 山家地区配水管布設工事（2工区） | 備北設備工業㈱ |
| 6. 9. 9 | 21,829,500 | 高平地区送水管布設工事 | (有)大杉組 |
| 6. 10. 31 | 57,393,600 | 向江田浄水場施設拡張に伴う詳細設計業務（その3） | ㈱N J S 広島事務所 |
| 6. 11. 5 | 11,880,000 | 三良坂大橋配水管更新測量設計業務委託 | (有)松尾設計三次事務所 |
| 6. 11. 22 | 41,705,400 | 大掛浄水場取水施設整備工事 | 高本建設㈱ |
| 6. 12. 6 | 14,770,800 | 山家地区配水管布設工事（3工区） | 大津建設㈱ |
| 7. 1. 21 | 377,685,000 | 三次市水道事業水道施設運転管理等業務委託 | ㈱ウォーターエージェンシー広島営業所 |
| 7. 2. 14 | 94,380,000 | 大樽池送水ポンプ所築造工事 | 備北設備工業㈱ |
| 7. 2. 28 | 10,450,000 | 寺戸浄水場膜処理設備設備薬品洗浄・点検業務委託 | ㈱水機テクノス広島支店 |
| 7. 3. 21 | 26,620,000 | 三次市水道管路診断調査業務委託 | フジ地中情報㈱広島支店 |
| 7. 3. 24 | 70,107,400 | 三次市水道営業業務委託 | ㈱暮らしサポートみよし |

(2) 企業債及び借入金の概況

ア 企業債

| 借入先 | 年度当初現在高 | 当年度借入額 | 当年度償還額 | 年度末現在高 | 備考 |
|------------|------------------|-------------|------------------|------------------|----|
| 財政融資資金 | 円 757,900,978 | 円 0 | 円 151,904,626 | 円 605,996,352 | |
| 地方公共団体金融機構 | 7,864,290,995 | 416,500,000 | 349,199,033 | 7,931,591,962 | |
| 株式会社もみじ銀行 | 0 | 85,200,000 | 0 | 85,200,000 | |
| 福山市農業協同組合 | 195,500,000 | | 0 | 195,500,000 | |
| 両備信用組合 | 125,095,623 | | 3,194,944 | 121,900,679 | |
| 広島みどり信用金庫 | 456,044 | 0 | 181,322 | 274,722 | |
| 合計 | 8,943,243,640 | 501,700,000 | 504,479,925 | 8,940,463,715 | |

イ 他会計借入金（長期）

該当事項なし

ウ 一時借入金

該当事項なし

(3) その他会計経理に関する重要事項

ア たな卸資産購入限度額

| 購入限度額 | 決算額 | 不用額 | 備考 |
|----------------|----------------|----------------|----|
| 円 9,232,000 | 円 7,264,378 | 円 1,967,622 | |

5 附帯事項

該当事項なし

6 その他

(1) 他会計補助金等の使途

ア 収益的収入

- (ア) 営業収益の他会計負担金473,000円は、消火栓維持管理費（課税仕入）に全額充当（特定収入）した。
- (イ) 営業外収益の他会計補助金117,993,225円は、支払利息、ダム負担金及び減価償却費（課税仕入以外）に全額充当（特定収入以外）した。
- (ウ) 営業外収益の資本費繰入収益122,831,663円は、減価償却費（課税仕入以外）に全額充当（特定収入以外）した。
- (エ) 営業外収益のその他雑収益のうち123,280円は、燃料費、職員給与費及び支払利息（課税仕入以外）に全額充当（特定収入以外）した。

イ 資本的収入

- (ア) 資本的収入の工事負担金910,800円は、工事費（課税仕入）に全額充当（特定収入）した。

令和6年度三次市水道事業会計キャッシュ・フロー計算書
(令和6年4月1日から令和7年3月31日まで)

(単位：円)

| | | |
|---|-------------------|-----------------|
| 1 | 業務活動によるキャッシュ・フロー | |
| | 当年度純利益（△は損失） | 38,448,162 |
| | 減価償却費 | 1,020,349,500 |
| | 固定資産除却費 | 8,921,106 |
| | 貸倒引当金の増減額（△は減少） | △ 733,000 |
| | 賞与引当金の増減額（△は減少） | 269,000 |
| | 長期前受金戻入額 | △ 380,611,148 |
| | 資本費繰入収益 | △ 122,831,663 |
| | 特定収入仮払消費税及び地方消費税 | △ 25,207,705 |
| | 受取利息及び受取配当金 | △ 2,201,168 |
| | 支払利息 | 41,955,740 |
| | 未収金の増減額（△は増加） | △ 4,305,355 |
| | 未払金の増減額（△は減少） | △ 26,504,167 |
| | たな卸資産の増減額（△は増加） | 1,245,987 |
| | その他流動負債の増減額（△は減少） | 37,949 |
| | 小計 | 548,833,238 |
| | 利息及び配当金の受取額 | 1,672,273 |
| | 利息の支払額 | △ 41,955,740 |
| | 業務活動によるキャッシュ・フロー | 508,549,771 |
| 2 | 投資活動によるキャッシュ・フロー | |
| | 有形固定資産の取得による支出 | △ 1,013,518,907 |
| | 他会計補助金による収入 | 16,000,000 |
| | 国庫補助金等による収入 | 360,636,000 |
| | 国庫補助金等返還による支出 | △ 979,000 |
| | 一般会計からの繰入金による収入 | 122,831,663 |
| | 投資活動によるキャッシュ・フロー | △ 515,030,244 |
| 3 | 財務活動によるキャッシュ・フロー | |
| | 企業債による収入 | 501,700,000 |
| | 企業債の償還による支出 | △ 504,479,925 |
| | 出資金による収入 | 118,845,000 |
| | 財務活動によるキャッシュ・フロー | 116,065,075 |
| | 資金増減額 | 109,584,602 |
| | 資金期首残高 | 1,429,863,805 |
| | 資金期末残高 | 1,539,448,407 |

令和6年度三次市水道事業会計収益費用明細書

収 益

| 款 | 項 | 目 | 節 | 金額 | 備考 | |
|--------|-----------|-----------|-------------|---------------|----|---------|
| 水道事業収益 | 営業収益 | | | 円 | 円 | |
| | | | | 1,774,491,195 | | |
| | | | | 1,139,656,680 | | |
| | | 給水収益 | | 1,107,952,510 | | |
| | | 受託管理収益 | | 29,358,440 | | |
| | | 負担金 | | 473,000 | | |
| | | | 他会計負担金 | 473,000 | | |
| | | その他営業収益 | | 1,872,730 | | |
| | | 営業外収益 | | 手数料 | | 995,680 |
| | | | | その他雑収益 | | 877,050 |
| | | | | 634,834,515 | | |
| | 受取利息及び配当金 | | | 2,201,168 | | |
| | | | 預金利息 | 2,201,168 | | |
| | 他会計補助金 | | | 117,993,225 | | |
| | 加入分担金 | | | 10,190,000 | | |
| | 長期前受金戻入 | | 380,611,148 | | | |
| | 資本費繰入収益 | | 122,831,663 | | | |
| 雑収益 | | 1,007,311 | | | | |
| | 不用品売却収益 | 85,000 | | | | |
| | 貸貸料 | 80,080 | | | | |
| | その他雑収益 | 842,231 | | | | |

費用

| 款 | 項 | 目 | 節 | 金額 | 備考 | | | |
|--------|------|---------|---|---------------|---------|-------------|------------|-----------|
| 水道事業費用 | 営業費用 | 原水及び浄水費 | 備 | 1,736,043,033 | | | | |
| | | | 燃 | 1,689,899,189 | | | | |
| | | | 光 | 323,375,943 | | | | |
| | | | 通 | 1,451,887 | | | | |
| | | | 信 | 119,620 | | | | |
| | | | 委 | 2,958,709 | | | | |
| | | | 手 | 1,074,188 | | | | |
| | | | 賃 | 168,749,474 | | | | |
| | | | 修 | 193,000 | | | | |
| | | | 動 | 2,412,605 | | | | |
| | | | 薬 | 21,243,400 | | | | |
| | | | 材 | 81,027,354 | | | | |
| | | | 補 | 18,504,939 | | | | |
| | | | 負 | 40,000 | | | | |
| | | | | 489,661 | | | | |
| | | | | 25,111,106 | | | | |
| | | | | 146,831,678 | | | | |
| | | | | 手 | 当 | 758,979 | 予算額 | 759,000 |
| | | | | 賞 | 与引当金繰入額 | 280,000 | 予算額 | 280,000 |
| | | | | 法 | 定福利費 | 434,733 | 予算額 | 544,000 |
| | | | | 報 | 酬 | 2,173,490 | 予算額 | 2,196,000 |
| | | | | 旅 | 費 | 14,855 | | |
| | | | | 備 | 消 | 220,959 | | |
| | | | | 燃 | 料 | 180,203 | | |
| | | | | 光 | 熱 | 2,348,045 | | |
| | | | | 通 | 信 | 85,310 | | |
| | | | | 委 | 託 | 50,453,338 | | |
| | | | | 手 | 数 | 24,500 | | |
| | | | | 賃 | 借 | 8,081,767 | | |
| | | | | 修 | 繕 | 46,909,099 | | |
| | | | | 動 | 力 | 34,808,330 | | |
| | | | | 材 | 料 | 45,070 | | |
| | | | | 負 | 担 | 13,000 | | |
| | | | | | | 105,078,825 | | |
| | | | | | | 備 | 41,210 | |
| | | | | | | 印 | 1,984,400 | |
| | | | | | | 通 | 6,096,658 | |
| | | | | | | 委 | 84,285,226 | |
| | | | | | | 手 | 9,196,486 | |
| | | | | | | 賃 | 3,232,345 | |
| | | | | | | 修 | 242,500 | |
| | | | | | | | 85,342,137 | |
| | | | 給 | 27,043,538 | 予算額 | 28,725,000 | | |
| | | | 手 | 14,955,509 | 予算額 | 15,814,000 | | |
| | | | 賞 | 4,501,000 | 予算額 | 4,501,000 | | |
| | | | 法 | 9,256,026 | 予算額 | 11,810,000 | | |
| | | | 報 | 2,548,887 | 予算額 | 2,618,000 | | |
| | | | 報 | 32,056 | | | | |
| | | | 旅 | 193,940 | | | | |
| | | | 被 | 475,968 | | | | |
| | | | 備 | 447,469 | | | | |
| | | | 燃 | 57,743 | | | | |
| | | | 光 | 1,334,813 | | | | |
| | | | 印 | 45,680 | | | | |
| | | | 通 | 1,197,453 | | | | |
| | | | 委 | 11,246,447 | | | | |
| | | | 手 | 212,071 | | | | |

| 款 | 項 | 目 | 節 | 金額 | 備考 |
|---|-------|---------------|-------------|---------------|--------|
| | | | | 円 | 円 |
| | | | 賃借料 | 1,327,700 | |
| | | | 修繕費 | 1,662,383 | |
| | | | 研修費 | 3,996 | |
| | | | 交際費 | 0 | 予算額 |
| | | | 食糧費 | 885 | 27,000 |
| | | | 公課費 | 115,400 | |
| | | | 負担金 | 1,793,574 | |
| | | | 補助交付金 | 1,985,000 | |
| | | | 保険料 | 2,198,599 | |
| | | | 貸倒引当金繰入額 | 2,706,000 | |
| | | 減価償却費 | | 1,020,349,500 | |
| | | | 有形固定資産減価償却費 | 960,724,408 | |
| | | | 無形固定資産減価償却費 | 59,625,092 | |
| | | 資産減耗費 | | 8,921,106 | |
| | | | 固定資産除却費 | 8,921,106 | |
| | 営業外費用 | | | 44,134,685 | |
| | | 支払利息及び企業債取扱諸費 | | 41,955,740 | |
| | | | 企業債利息 | 41,955,740 | |
| | | 雑支出 | | 2,178,945 | |
| | | | 不用品売却原価 | 924,347 | |
| | 特別損失 | | その他の雑支出 | 1,254,598 | |
| | | | | 2,009,159 | |
| | | 貸倒損失 | | 2,009,159 | |

固 定 資 産 明 細 書

(1) 有形固定資産明細書

| 資産の種類 | 年度当初現在高 | 当年度増加額 | 当年度減少額 | 年度末現在高 | 減価償却累計額 | | | 年度末償却未済高 | 備考 |
|-----------|------------------|----------------|-------------|------------------|-------------|------------|----------------|------------------|----|
| | | | | | 当年度増加額 | 当年度減少額 | 累計 | | |
| 土地 | 円 313,494,631 | 円 6,911,684 | 円 0 | 円 320,406,315 | 円 / | 円 / | 円 / | 円 320,406,315 | |
| 建物 | 1,815,690,246 | 0 | 0 | 1,815,690,246 | 34,723,510 | 0 | 821,138,112 | 994,552,134 | |
| 構築物 | 25,980,579,997 | 155,325,457 | 1,465,253 | 26,134,440,201 | 691,304,788 | 1,326,397 | 11,113,462,022 | 15,020,978,179 | |
| 機械及び装置 | 6,720,184,988 | 366,337,898 | 40,954,320 | 7,045,568,566 | 231,967,486 | 32,172,070 | 4,483,969,695 | 2,561,598,871 | |
| 車両運搬具 | 18,781,224 | 0 | 0 | 18,781,224 | 1,157,223 | 0 | 14,682,014 | 4,099,210 | |
| 工具、器具及び備品 | 39,482,526 | 91,455 | 0 | 39,573,981 | 1,571,401 | 0 | 34,621,416 | 4,952,565 | |
| 建設仮勘定 | 1,099,904,641 | 1,095,417,303 | 520,788,408 | 1,674,533,536 | / | / | / | 1,674,533,536 | |
| 合計 | 35,988,118,253 | 1,624,083,797 | 563,207,981 | 37,048,994,069 | 960,724,408 | 33,498,467 | 16,467,873,259 | 20,581,120,810 | |

(2) 無形固定資産明細書

| 資産の種類 | 年度当初現在高 | 当年度増加額 | 当年度減少額 | 当年度減価償却高 | 年度末現在高 | 備考 |
|--------|--------------------|--------|--------|-----------------|--------------------|----|
| ダム使用权 | 円 2,104,907,158 | 円 0 | 円 0 | 円 59,131,404 | 円 2,045,775,754 | |
| 電話加入権 | 82,300 | 0 | 0 | / | 82,300 | |
| ソフトウェア | 1,974,744 | 0 | 0 | 493,688 | 1,481,056 | |
| 合計 | 2,106,964,202 | 0 | 0 | 59,625,092 | 2,047,339,110 | |

企業債明細書

| 種類 | 発行年月日 | 発行総額 | 償還高 | | 未償還残高 | 発行価額 | 利率 | 償還終期 | 備考 |
|------------|------------|-------------|------------|-------------|------------|-------|------|---------|----|
| | | | 当年度償還高 | 償還高累計 | | | | | |
| | | 円 | 円 | 円 | 円 | | % | 年.月 | |
| 財政融資資金 | 平成 7. 2.10 | 24,500,000 | 822,834 | 24,500,000 | 0 | 額面どおり | 4.75 | 令和 6.9 | |
| 財政融資資金 | 平成 7. 3.27 | 16,100,000 | 1,058,878 | 16,100,000 | 0 | 額面どおり | 4.65 | 令和 7.3 | |
| 財政融資資金 | 平成 7. 3.27 | 15,000,000 | 986,533 | 15,000,000 | 0 | 額面どおり | 4.65 | 令和 7.3 | |
| 財政融資資金 | 平成 7. 3.27 | 35,000,000 | 2,301,909 | 35,000,000 | 0 | 額面どおり | 4.65 | 令和 7.3 | |
| 財政融資資金 | 平成 7. 3.27 | 12,000,000 | 789,226 | 12,000,000 | 0 | 額面どおり | 4.65 | 令和 7.3 | |
| 財政融資資金 | 平成 7. 5.26 | 135,900,000 | 8,274,068 | 135,900,000 | 0 | 額面どおり | 3.85 | 令和 7.3 | |
| 財政融資資金 | 平成 7. 5.26 | 74,700,000 | 4,547,997 | 74,700,000 | 0 | 額面どおり | 3.85 | 令和 7.3 | |
| 財政融資資金 | 平成 7.12.25 | 40,900,000 | 2,285,104 | 39,730,385 | 1,169,615 | 額面どおり | 3.15 | 令和 7.9 | |
| 財政融資資金 | 平成 8. 1.31 | 101,800,000 | 5,687,618 | 98,888,831 | 2,911,169 | 額面どおり | 3.15 | 令和 7.9 | |
| 財政融資資金 | 平成 8. 3.25 | 12,000,000 | 675,372 | 11,301,471 | 698,529 | 額面どおり | 3.40 | 令和 8.3 | |
| 財政融資資金 | 平成 8. 3.25 | 30,000,000 | 1,688,429 | 28,253,676 | 1,746,324 | 額面どおり | 3.40 | 令和 8.3 | |
| 財政融資資金 | 平成 8. 3.25 | 48,000,000 | 2,701,487 | 45,205,882 | 2,794,118 | 額面どおり | 3.40 | 令和 8.3 | |
| 財政融資資金 | 平成 8. 3.25 | 36,300,000 | 2,042,999 | 34,186,948 | 2,113,052 | 額面どおり | 3.40 | 令和 8.3 | |
| 財政融資資金 | 平成 8. 3.25 | 15,000,000 | 844,215 | 14,126,839 | 873,161 | 額面どおり | 3.40 | 令和 8.3 | |
| 財政融資資金 | 平成 8. 5.27 | 192,900,000 | 10,856,599 | 181,671,139 | 11,228,861 | 額面どおり | 3.40 | 令和 8.3 | |
| 財政融資資金 | 平成 8. 6.28 | 33,900,000 | 1,907,925 | 31,926,654 | 1,973,346 | 額面どおり | 3.40 | 令和 8.3 | |
| 財政融資資金 | 平成 8.11.29 | 55,100,000 | 2,970,687 | 50,469,058 | 4,630,942 | 額面どおり | 3.10 | 令和 8.9 | |
| 財政融資資金 | 平成 8.12.26 | 58,500,000 | 3,126,343 | 53,632,422 | 4,867,578 | 額面どおり | 3.00 | 令和 8.9 | |
| 財政融資資金 | 平成 9. 3.25 | 29,400,000 | 1,522,197 | 26,225,634 | 3,174,366 | 額面どおり | 2.80 | 令和 9.3 | |
| 財政融資資金 | 平成 9. 3.25 | 17,100,000 | 885,360 | 15,253,685 | 1,846,315 | 額面どおり | 2.80 | 令和 9.3 | |
| 財政融資資金 | 平成 9. 3.25 | 40,200,000 | 2,081,372 | 35,859,541 | 4,340,459 | 額面どおり | 2.80 | 令和 9.3 | |
| 財政融資資金 | 平成 9. 3.25 | 7,000,000 | 362,428 | 6,244,199 | 755,801 | 額面どおり | 2.80 | 令和 9.3 | |
| 地方公共団体金融機構 | 平成 9. 3.26 | 14,500,000 | 849,755 | 14,500,000 | 0 | 額面どおり | 2.90 | 令和 7.3 | |
| 地方公共団体金融機構 | 平成 9. 3.26 | 43,300,000 | 2,525,374 | 43,300,000 | 0 | 額面どおり | 2.85 | 令和 7.3 | |
| 財政融資資金 | 平成 9. 5.20 | 9,500,000 | 483,575 | 8,494,556 | 1,005,444 | 額面どおり | 2.60 | 令和 9.3 | |
| 財政融資資金 | 平成 9. 5.26 | 2,800,000 | 142,527 | 2,503,658 | 296,342 | 額面どおり | 2.60 | 令和 9.3 | |
| 財政融資資金 | 平成 9. 9.25 | 99,100,000 | 4,939,597 | 86,200,503 | 12,899,497 | 額面どおり | 2.50 | 令和 9.9 | |
| 財政融資資金 | 平成10. 3.25 | 30,000,000 | 1,431,918 | 25,520,311 | 4,479,689 | 額面どおり | 2.10 | 令和 10.3 | |
| 財政融資資金 | 平成10. 3.25 | 39,000,000 | 1,861,494 | 33,176,402 | 5,823,598 | 額面どおり | 2.10 | 令和 10.3 | |
| 地方公共団体金融機構 | 平成10. 3.25 | 5,000,000 | 267,732 | 4,726,345 | 273,655 | 額面どおり | 2.20 | 令和 8.3 | |
| 地方公共団体金融機構 | 平成10. 3.25 | 15,000,000 | 799,609 | 14,183,107 | 816,893 | 額面どおり | 2.15 | 令和 8.3 | |
| 地方公共団体金融機構 | 平成10. 3.25 | 6,500,000 | 348,052 | 6,144,248 | 355,752 | 額面どおり | 2.20 | 令和 8.3 | |
| 地方公共団体金融機構 | 平成10. 3.25 | 19,500,000 | 1,039,492 | 18,438,039 | 1,061,961 | 額面どおり | 2.15 | 令和 8.3 | |
| 財政融資資金 | 平成10. 3.25 | 9,800,000 | 467,760 | 8,336,635 | 1,463,365 | 額面どおり | 2.10 | 令和 10.3 | |
| 財政融資資金 | 平成10. 5.25 | 102,600,000 | 4,858,804 | 87,429,726 | 15,170,274 | 額面どおり | 2.00 | 令和 10.3 | |
| 財政融資資金 | 平成10. 5.25 | 33,400,000 | 1,581,716 | 28,461,529 | 4,938,471 | 額面どおり | 2.00 | 令和 10.3 | |
| 財政融資資金 | 平成10. 5.25 | 17,100,000 | 809,801 | 14,571,621 | 2,528,379 | 額面どおり | 2.00 | 令和 10.3 | |
| 地方公共団体金融機構 | 平成11. 3.24 | 32,000,000 | 1,663,084 | 28,567,766 | 3,432,234 | 額面どおり | 2.10 | 令和 9.3 | |
| 財政融資資金 | 平成11. 3.25 | 12,000,000 | 560,926 | 9,635,356 | 2,364,644 | 額面どおり | 2.10 | 令和 11.3 | |
| 財政融資資金 | 平成11. 3.25 | 24,000,000 | 1,121,853 | 19,270,713 | 4,729,287 | 額面どおり | 2.10 | 令和 11.3 | |
| 財政融資資金 | 平成11. 3.25 | 12,000,000 | 560,926 | 9,635,356 | 2,364,644 | 額面どおり | 2.10 | 令和 11.3 | |
| 財政融資資金 | 平成11. 5.25 | 393,100,000 | 17,870,904 | 318,512,883 | 74,587,117 | 額面どおり | 1.70 | 令和 11.3 | |
| 財政融資資金 | 平成11. 5.25 | 19,900,000 | 904,683 | 16,124,158 | 3,775,842 | 額面どおり | 1.70 | 令和 11.3 | |
| 財政融資資金 | 平成11. 5.25 | 42,400,000 | 1,927,566 | 34,354,990 | 8,045,010 | 額面どおり | 1.70 | 令和 11.3 | |
| 地方公共団体金融機構 | 平成12. 3.22 | 72,000,000 | 3,638,894 | 60,638,560 | 11,361,440 | 額面どおり | 2.00 | 令和 10.3 | |
| 財政融資資金 | 平成12. 3.24 | 72,000,000 | 3,276,642 | 54,602,004 | 17,397,996 | 額面どおり | 2.00 | 令和 12.3 | |
| 財政融資資金 | 平成12. 3.24 | 24,000,000 | 1,092,214 | 18,200,668 | 5,799,332 | 額面どおり | 2.00 | 令和 12.3 | |
| 財政融資資金 | 平成12. 3.24 | 12,000,000 | 546,107 | 9,100,334 | 2,899,666 | 額面どおり | 2.00 | 令和 12.3 | |
| 地方公共団体金融機構 | 平成12. 5.19 | 37,900,000 | 1,915,473 | 31,919,463 | 5,980,537 | 額面どおり | 2.00 | 令和 10.3 | |
| 財政融資資金 | 平成12. 5.26 | 179,900,000 | 8,187,054 | 136,429,173 | 43,470,827 | 額面どおり | 2.00 | 令和 12.3 | |
| 財政融資資金 | 平成13. 1.31 | 15,300,000 | 681,893 | 11,323,123 | 3,976,877 | 額面どおり | 1.80 | 令和 12.9 | |
| 地方公共団体金融機構 | 平成13. 3.22 | 103,700,000 | 5,028,394 | 82,739,399 | 20,960,601 | 額面どおり | 1.65 | 令和 11.3 | |
| 財政融資資金 | 平成13. 3.26 | 11,100,000 | 485,339 | 8,019,783 | 3,080,217 | 額面どおり | 1.60 | 令和 13.3 | |
| 財政融資資金 | 平成13. 3.26 | 69,100,000 | 3,021,346 | 49,924,958 | 19,175,042 | 額面どおり | 1.60 | 令和 13.3 | |

| 種 類 | 発行年月日 | 発行総額 | 償 還 高 | | 未償還残高 | 発行価額 | 利 率 | 償還終期 | 備 考 |
|------------|------------|-------------|------------|-------------|-------------|-------|-------|---------|-----|
| | | | 当年度償還高 | 償還高累計 | | | | | |
| | | 円 | 円 | 円 | 円 | | % | 年.月 | |
| 財政融資資金 | 平成13. 3.26 | 48,100,000 | 2,103,137 | 34,752,395 | 13,347,605 | 額面どおり | 1.60 | 令和 13.3 | |
| 地方公共団体金融機構 | 平成13. 5. 8 | 22,800,000 | 1,088,332 | 18,291,608 | 4,508,392 | 額面どおり | 1.40 | 令和 11.3 | |
| 財政融資資金 | 平成13. 5.25 | 129,600,000 | 5,666,664 | 93,636,390 | 35,963,610 | 額面どおり | 1.60 | 令和 13.3 | |
| 財政融資資金 | 平成14. 3.25 | 16,000,000 | 705,179 | 10,607,101 | 5,392,899 | 額面どおり | 2.20 | 令和 14.3 | |
| 財政融資資金 | 平成14. 3.25 | 5,500,000 | 242,406 | 3,646,191 | 1,853,809 | 額面どおり | 2.20 | 令和 14.3 | |
| 財政融資資金 | 平成14. 3.25 | 43,600,000 | 1,921,613 | 28,904,349 | 14,695,651 | 額面どおり | 2.20 | 令和 14.3 | |
| 財政融資資金 | 平成14. 3.25 | 6,800,000 | 299,701 | 4,508,017 | 2,291,983 | 額面どおり | 2.20 | 令和 14.3 | |
| 地方公共団体金融機構 | 平成14. 3.28 | 55,900,000 | 2,742,417 | 41,250,653 | 14,649,347 | 額面どおり | 2.20 | 令和 12.3 | |
| 地方公共団体金融機構 | 平成14. 5.20 | 148,000,000 | 7,188,082 | 109,833,417 | 38,166,583 | 額面どおり | 2.00 | 令和 12.3 | |
| 財政融資資金 | 平成14. 5.27 | 23,800,000 | 1,044,921 | 15,841,136 | 7,958,864 | 額面どおり | 2.10 | 令和 14.3 | |
| 財政融資資金 | 平成14. 5.27 | 8,400,000 | 368,796 | 5,590,990 | 2,809,010 | 額面どおり | 2.10 | 令和 14.3 | |
| 地方公共団体金融機構 | 平成15. 3.28 | 166,000,000 | 7,638,240 | 118,200,754 | 47,799,246 | 額面どおり | 1.20 | 令和 13.3 | |
| 地方公共団体金融機構 | 平成15. 5.20 | 52,400,000 | 2,384,107 | 37,610,961 | 14,789,039 | 額面どおり | 0.95 | 令和 13.3 | |
| 地方公共団体金融機構 | 平成15. 5.20 | 6,600,000 | 300,972 | 4,729,735 | 1,870,265 | 額面どおり | 1.00 | 令和 13.3 | |
| 地方公共団体金融機構 | 平成15. 5.20 | 11,100,000 | 505,030 | 7,967,208 | 3,132,792 | 額面どおり | 0.95 | 令和 13.3 | |
| 財政融資資金 | 平成15. 5.26 | 61,700,000 | 2,552,905 | 40,430,076 | 21,269,924 | 額面どおり | 0.90 | 令和 15.3 | |
| 財政融資資金 | 平成15. 5.26 | 6,400,000 | 264,807 | 4,193,720 | 2,206,280 | 額面どおり | 0.90 | 令和 15.3 | |
| 財政融資資金 | 平成15. 5.26 | 34,500,000 | 1,427,475 | 22,606,769 | 11,893,231 | 額面どおり | 0.90 | 令和 15.3 | |
| 財政融資資金 | 平成15. 5.26 | 8,700,000 | 359,972 | 5,700,837 | 2,999,163 | 額面どおり | 0.90 | 令和 15.3 | |
| 地方公共団体金融機構 | 平成15.10.10 | 55,000,000 | 2,573,900 | 37,096,891 | 17,903,109 | 額面どおり | 1.80 | 令和 13.9 | |
| 地方公共団体金融機構 | 平成16. 1.30 | 6,000,000 | 280,790 | 4,046,935 | 1,953,065 | 額面どおり | 1.80 | 令和 13.9 | |
| 地方公共団体金融機構 | 平成16. 3.23 | 270,000,000 | 12,562,475 | 175,085,099 | 94,914,901 | 額面どおり | 1.90 | 令和 14.3 | |
| 地方公共団体金融機構 | 平成16. 3.23 | 11,900,000 | 553,679 | 7,716,714 | 4,183,286 | 額面どおり | 1.90 | 令和 14.3 | |
| 地方公共団体金融機構 | 平成16. 3.23 | 53,400,000 | 2,484,578 | 34,627,940 | 18,772,060 | 額面どおり | 1.90 | 令和 14.3 | |
| 財政融資資金 | 平成16. 3.25 | 82,200,000 | 3,454,597 | 47,810,430 | 34,389,570 | 額面どおり | 2.00 | 令和 16.3 | |
| 財政融資資金 | 平成16. 3.25 | 21,100,000 | 886,764 | 12,272,507 | 8,827,493 | 額面どおり | 2.00 | 令和 16.3 | |
| 財政融資資金 | 平成16. 3.25 | 4,800,000 | 201,728 | 2,791,850 | 2,008,150 | 額面どおり | 2.00 | 令和 16.3 | |
| 財政融資資金 | 平成16. 3.25 | 26,900,000 | 1,130,519 | 15,645,993 | 11,254,007 | 額面どおり | 2.00 | 令和 16.3 | |
| 財政融資資金 | 平成16. 3.25 | 49,400,000 | 2,076,121 | 28,732,788 | 20,667,212 | 額面どおり | 2.00 | 令和 16.3 | |
| 財政融資資金 | 平成16. 3.25 | 39,000,000 | 1,639,042 | 22,683,780 | 16,316,220 | 額面どおり | 2.00 | 令和 16.3 | |
| 地方公共団体金融機構 | 平成17. 3.23 | 11,000,000 | 504,338 | 6,562,532 | 4,437,468 | 額面どおり | 2.10 | 令和 15.3 | |
| 地方公共団体金融機構 | 平成17. 3.23 | 286,000,000 | 13,112,769 | 170,625,814 | 115,374,186 | 額面どおり | 2.10 | 令和 15.3 | |
| 地方公共団体金融機構 | 平成17. 5.17 | 7,700,000 | 352,301 | 4,614,342 | 3,085,658 | 額面どおり | 2.00 | 令和 15.3 | |
| 地方公共団体金融機構 | 平成17. 5.17 | 113,000,000 | 5,170,130 | 67,716,991 | 45,283,009 | 額面どおり | 2.00 | 令和 15.3 | |
| 地方公共団体金融機構 | 平成17. 7.29 | 4,000,000 | 182,625 | 2,407,742 | 1,592,258 | 額面どおり | 1.90 | 令和 15.3 | |
| 地方公共団体金融機構 | 平成17.11.30 | 2,300,000 | 104,357 | 1,319,164 | 980,836 | 額面どおり | 2.10 | 令和 15.9 | |
| 地方公共団体金融機構 | 平成17.11.30 | 27,300,000 | 1,238,667 | 15,657,904 | 11,642,096 | 額面どおり | 2.10 | 令和 15.9 | |
| 地方公共団体金融機構 | 平成18. 3.23 | 242,000,000 | 10,854,147 | 133,949,914 | 108,050,086 | 額面どおり | 2.00 | 令和 16.3 | |
| 財政融資資金 | 平成18. 5.26 | 54,800,000 | 2,229,523 | 30,269,362 | 24,530,638 | 額面どおり | 0.004 | 令和 18.3 | |
| 地方公共団体金融機構 | 平成18. 5.30 | 168,400,000 | 7,576,916 | 91,813,771 | 76,586,229 | 額面どおり | 2.30 | 令和 16.3 | |
| 地方公共団体金融機構 | 平成19. 3.29 | 279,500,000 | 12,663,252 | 152,797,806 | 126,702,194 | 額面どおり | 0.01 | 令和 17.3 | |
| 地方公共団体金融機構 | 平成19. 3.29 | 8,100,000 | 366,848 | 4,429,503 | 3,670,497 | 額面どおり | 0.01 | 令和 17.3 | |
| 地方公共団体金融機構 | 平成19. 5.10 | 225,500,000 | 10,201,691 | 123,426,969 | 102,073,031 | 額面どおり | 0.01 | 令和 17.3 | |
| 地方公共団体金融機構 | 平成19. 8.31 | 31,500,000 | 1,428,186 | 17,210,280 | 14,289,720 | 額面どおり | 0.01 | 令和 17.3 | |
| 地方公共団体金融機構 | 平成20. 3.28 | 229,100,000 | 10,340,722 | 115,283,785 | 113,816,215 | 額面どおり | 0.01 | 令和 18.3 | |
| 地方公共団体金融機構 | 平成20. 3.28 | 52,400,000 | 2,362,523 | 26,396,653 | 26,003,347 | 額面どおり | 0.01 | 令和 18.3 | |
| 財政融資資金 | 平成20. 5.27 | 45,800,000 | 1,808,591 | 21,788,223 | 24,011,777 | 額面どおり | 0.30 | 令和 20.3 | |
| 地方公共団体金融機構 | 平成20. 5.29 | 151,700,000 | 6,831,698 | 76,098,808 | 75,601,192 | 額面どおり | 0.10 | 令和 18.3 | |
| 地方公共団体金融機構 | 平成21. 1.23 | 11,900,000 | 532,860 | 5,752,925 | 6,147,075 | 額面どおり | 0.05 | 令和 18.9 | |
| 地方公共団体金融機構 | 平成21. 3.25 | 263,600,000 | 11,817,137 | 121,702,143 | 141,897,857 | 額面どおり | 0.01 | 令和 19.3 | |
| 地方公共団体金融機構 | 平成21. 5.28 | 132,000,000 | 5,925,415 | 60,431,027 | 71,568,973 | 額面どおり | 0.10 | 令和 19.3 | |
| 地方公共団体金融機構 | 平成21.10.29 | 11,800,000 | 528,542 | 5,179,834 | 6,620,166 | 額面どおり | 0.03 | 令和 19.9 | |
| 地方公共団体金融機構 | 平成21.10.29 | 16,600,000 | 743,542 | 7,286,885 | 9,313,115 | 額面どおり | 0.03 | 令和 19.9 | |
| 地方公共団体金融機構 | 平成22. 3.25 | 341,500,000 | 14,048,856 | 129,922,149 | 211,577,851 | 額面どおり | 0.05 | 令和 22.3 | |
| 地方公共団体金融機構 | 平成22. 5.28 | 79,300,000 | 3,253,301 | 30,108,172 | 49,191,828 | 額面どおり | 0.10 | 令和 22.3 | |
| 地方公共団体金融機構 | 平成22. 5.28 | 40,200,000 | 1,649,214 | 15,262,906 | 24,937,094 | 額面どおり | 0.10 | 令和 22.3 | |

| 種 類 | 発行年月日 | 発行総額 | 償 還 高 | | 未償還残高 | 発行価額 | 利 率 | 償還終期 | 備 考 |
|------------|------------|----------------|-------------|---------------|---------------|-------|-------|---------|-----------|
| | | | 当年度償還高 | 償還高累計 | | | | | |
| | | 円 | 円 | 円 | 円 | | % | 年.月 | |
| 地方公共団体金融機構 | 平成23. 3.24 | 266,100,000 | 10,913,027 | 90,149,490 | 175,950,510 | 額面どおり | 0.09 | 令和 23.3 | |
| 地方公共団体金融機構 | 平成23. 5.26 | 144,800,000 | 5,911,580 | 49,487,710 | 95,312,290 | 額面どおり | 0.09 | 令和 23.3 | |
| 地方公共団体金融機構 | 平成24. 3.27 | 289,700,000 | 11,692,140 | 87,315,552 | 202,384,448 | 額面どおり | 0.20 | 令和 24.3 | |
| 地方公共団体金融機構 | 平成24. 5.24 | 199,800,000 | 8,045,204 | 60,541,980 | 139,258,020 | 額面どおり | 0.20 | 令和 24.3 | |
| 地方公共団体金融機構 | 平成25. 3.26 | 341,700,000 | 13,204,384 | 89,979,754 | 251,720,246 | 額面どおり | 0.60 | 令和 25.3 | |
| 地方公共団体金融機構 | 平成25. 3.26 | 24,600,000 | 950,623 | 6,477,910 | 18,122,090 | 額面どおり | 0.60 | 令和 25.3 | |
| 地方公共団体金融機構 | 平成25. 5.23 | 166,200,000 | 6,407,293 | 44,055,307 | 122,144,693 | 額面どおり | 0.60 | 令和 25.3 | |
| 地方公共団体金融機構 | 平成26. 3.27 | 222,200,000 | 8,432,958 | 50,251,200 | 171,948,800 | 額面どおり | 0.70 | 令和 26.3 | |
| 地方公共団体金融機構 | 平成26. 5.23 | 186,700,000 | 7,085,658 | 42,222,767 | 144,477,233 | 額面どおり | 0.70 | 令和 26.3 | |
| 地方公共団体金融機構 | 平成27. 3.26 | 362,000,000 | 14,018,603 | 69,536,173 | 292,463,827 | 額面どおり | 1.40 | 令和 27.3 | |
| 地方公共団体金融機構 | 平成27. 5.26 | 150,200,000 | 5,768,970 | 28,558,907 | 121,641,093 | 額面どおり | 1.40 | 令和 27.3 | |
| 地方公共団体金融機構 | 平成28. 3.30 | 359,600,000 | 14,254,787 | 56,933,738 | 302,666,262 | 額面どおり | 0.10 | 令和 28.3 | |
| 銀行等引受債 | 平成28. 5.23 | 28,600,000 | 3,194,944 | 25,399,321 | 3,200,679 | 額面どおり | 0.18 | 令和 8.3 | 両備信用組合 |
| 地方公共団体金融機構 | 平成28. 5.26 | 118,000,000 | 4,677,599 | 18,682,372 | 99,317,628 | 額面どおり | 0.10 | 令和 28.3 | |
| 銀行等引受債 | 平成29. 3.17 | 1,600,000 | 181,322 | 1,325,278 | 274,722 | 額面どおり | 0.80 | 令和 8.9 | 広島みどり信用金庫 |
| 地方公共団体金融機構 | 平成29. 3.30 | 220,100,000 | 8,687,643 | 27,647,303 | 192,452,697 | 額面どおり | 0.06 | 令和 29.3 | |
| 地方公共団体金融機構 | 平成29. 3.30 | 13,300,000 | 528,813 | 1,585,488 | 11,714,512 | 額面どおり | 0.06 | 令和 29.3 | |
| 地方公共団体金融機構 | 平成29. 3.30 | 91,200,000 | 3,626,146 | 10,871,917 | 80,328,083 | 額面どおり | 0.06 | 令和 29.3 | |
| 地方公共団体金融機構 | 平成29. 8. 3 | 9,700,000 | 384,903 | 1,153,785 | 8,546,215 | 額面どおり | 0.08 | 令和 29.3 | |
| 地方公共団体金融機構 | 平成29. 8. 3 | 7,000,000 | 277,765 | 832,629 | 6,167,371 | 額面どおり | 0.08 | 令和 29.3 | |
| 地方公共団体金融機構 | 平成30. 3.29 | 550,300,000 | 21,867,016 | 43,720,918 | 506,579,082 | 額面どおり | 0.06 | 令和 30.3 | |
| 地方公共団体金融機構 | 平成31. 2.27 | 46,800,000 | 1,869,848 | 2,804,702 | 43,995,298 | 額面どおり | 0.01 | 令和 30.9 | |
| 地方公共団体金融機構 | 平成31. 3.28 | 706,100,000 | 20,140,009 | 20,140,009 | 685,959,991 | 額面どおり | 0.01 | 令和 41.3 | |
| 地方公共団体金融機構 | 令和 1. 9.26 | 20,000,000 | 285,566 | 285,566 | 19,714,434 | 額面どおり | 0.003 | 令和 41.9 | |
| 財政融資資金 | 令和 1.12.25 | 15,800,000 | 526,438 | 526,438 | 15,273,562 | 額面どおり | 0.006 | 令和 21.9 | |
| 地方公共団体金融機構 | 令和 2. 3.26 | 556,600,000 | 0 | 0 | 556,600,000 | 額面どおり | 0.006 | 令和 42.3 | |
| 地方公共団体金融機構 | 令和 2.12.24 | 249,800,000 | 0 | 0 | 249,800,000 | 額面どおり | 0.03 | 令和 42.9 | |
| 地方公共団体金融機構 | 令和 3. 3.30 | 110,700,000 | 0 | 0 | 110,700,000 | 額面どおり | 0.20 | 令和 43.3 | |
| 地方公共団体金融機構 | 令和 3. 3.30 | 639,700,000 | 0 | 0 | 639,700,000 | 額面どおり | 0.20 | 令和 43.3 | |
| 財政融資資金 | 令和 4. 3.25 | 46,400,000 | 5,759,502 | 5,759,502 | 40,640,498 | 額面どおり | 0.20 | 令和 14.3 | |
| 地方公共団体金融機構 | 令和 4. 3.30 | 62,800,000 | 0 | 200,000 | 62,600,000 | 額面どおり | 0.30 | 令和 44.3 | |
| 地方公共団体金融機構 | 令和 4. 3.30 | 177,900,000 | 0 | 0 | 177,900,000 | 額面どおり | 0.30 | 令和 44.3 | |
| 地方公共団体金融機構 | 令和 4.10. 6 | 27,700,000 | 0 | 0 | 27,700,000 | 額面どおり | 0.30 | 令和 44.9 | |
| 地方公共団体金融機構 | 令和 5. 3.30 | 262,400,000 | 0 | 0 | 262,400,000 | 額面どおり | 0.30 | 令和 45.3 | |
| 地方公共団体金融機構 | 令和 6. 3.25 | 77,500,000 | 0 | 0 | 77,500,000 | 額面どおり | 1.40 | 令和 36.3 | |
| 銀行等引受債 | 令和 6. 3.28 | 195,500,000 | 0 | 0 | 195,500,000 | 額面どおり | 0.65 | 令和 16.3 | 福山市農業協同組合 |
| 銀行等引受債 | 令和 6. 3.28 | 118,700,000 | 0 | 0 | 118,700,000 | 額面どおり | 0.32 | 令和 16.3 | 両備信用組合 |
| 地方公共団体金融機構 | 令和 7. 3.27 | 269,200,000 | 0 | 0 | 269,200,000 | 額面どおり | 2.10 | 令和 37.3 | |
| 地方公共団体金融機構 | 令和 7. 3.27 | 147,300,000 | 0 | 0 | 147,300,000 | 額面どおり | 2.10 | 令和 37.3 | |
| 銀行等引受債 | 令和 7. 3.28 | 85,200,000 | 0 | 0 | 85,200,000 | 額面どおり | 1.13 | 令和 17.3 | もみじ銀行 |
| 合計 | | 14,492,900,000 | 504,479,925 | 5,552,436,285 | 8,940,463,715 | | | | |

6 庄原市水道事業

| | | | |
|------|--------------|-------|-----|
| (1) | 決算報告書 | | 123 |
| (2) | 損益計算書 | | 125 |
| (3) | 剰余金計算書 | | 126 |
| (4) | 剰余金処分計算書 | | 127 |
| (5) | 貸借対照表 | | 128 |
| (6) | 注 | | 130 |
| (7) | 事業報告書 | | 132 |
| (8) | キャッシュ・フロー計算書 | | 139 |
| (9) | 収益費用明細書 | | 140 |
| (10) | 固定資産明細書 | | 143 |
| (11) | 企業債明細書 | | 144 |

令和6年度庄原市水道事業会計決算報告書

(1) 収益的収入及び支出

収 入

| 区 分 | 予 算 額 | | | | 決 算 額 | 予 算 額 に 比 べ 決 算 額 の 増 減 | 備 考 |
|------------|--------------------|------------------|---------------------------------|--------------------|--------------------|----------------------------|-------------------------------|
| | 当 初 予 算 額 | 補 正 予 算 額 | 地方公営企業法第24条第3項の規定による支出額に係る財源充当額 | 合 計 | | | |
| 第1款 水道事業収益 | 円 1,136,151,000 | 円 △24,163,000 | 円 0 | 円 1,111,988,000 | 円 1,119,582,596 | 円 7,594,596 | |
| 第1項 営業収益 | 689,306,000 | △9,805,000 | 0 | 679,501,000 | 677,408,113 | △2,092,887 | (うち、仮受消費税及び地方消費税 61,408,610円) |
| 第2項 営業外収益 | 446,845,000 | △14,358,000 | 0 | 432,487,000 | 442,174,483 | 9,687,483 | (うち、仮受消費税及び地方消費税 1,432,571円) |

支 出

| 区 分 | 予 算 額 | | | | | | | | 決 算 額 | 地方公営企業法第26条第2項の規定による繰越額 | 不 用 額 | 備 考 |
|------------|--------------------|----------------|--------|--------|-------------------------|--------------------|-------------------------|--------------------|--------------------|-------------------------|-----------------|-------------------------------|
| | 当初予算額 | 補正予算額 | 予備費支出額 | 流用増減額 | 地方公営企業法第24条第3項の規定による支出額 | 小 計 | 地方公営企業法第26条第2項の規定による繰越額 | 合 計 | | | | |
| 第1款 水道事業費用 | 円 1,068,746,000 | 円 7,798,000 | 円 0 | 円 0 | 円 0 | 円 1,076,544,000 | 円 0 | 円 1,076,544,000 | 円 1,020,111,931 | 円 0 | 円 56,432,069 | |
| 第1項 営業費用 | 1,017,474,000 | △2,628,000 | 0 | 0 | 0 | 1,014,846,000 | 0 | 1,014,846,000 | 973,407,445 | 0 | 41,438,555 | (うち、仮払消費税及び地方消費税 30,189,903円) |
| 第2項 営業外費用 | 48,272,000 | 10,426,000 | 0 | 0 | 0 | 58,698,000 | 0 | 58,698,000 | 46,704,486 | 0 | 11,993,514 | |
| 第3項 予備費 | 3,000,000 | 0 | 0 | 0 | 0 | 3,000,000 | 0 | 3,000,000 | 0 | 0 | 3,000,000 | |

(2) 資本的収入及び支出

収 入

| 区 分 | 予 算 額 | | | | | | 決 算 額 | 予 算 額 に 比 べ 決 算 額 の 増 減 | 備 考 |
|-----------------|------------------|------------------|------------------|------------------------------|------------------|------------------|------------------|----------------------------|-----|
| | 当初予算額 | 補正予算額 | 小 計 | 地方公営企業法第26条の規定による繰越額に係る財源充当額 | 継続費通次繰越額に係る財源充当額 | 合 計 | | | |
| 第 1 款 資 本 的 収 入 | 円 507,655,000 | 円 336,079,000 | 円 843,734,000 | 円 0 | 円 0 | 円 843,734,000 | 円 486,174,820 | 円 △357,559,180 | |
| 第1項 企 業 債 | 0 | 36,600,000 | 36,600,000 | 0 | 0 | 36,600,000 | 0 | △36,600,000 | |
| 第2項 出 資 金 | 126,900,000 | 186,744,000 | 313,644,000 | 0 | 0 | 313,644,000 | 126,900,000 | △186,744,000 | |
| 第3項 補 助 金 | 210,328,000 | 142,313,000 | 352,641,000 | 0 | 0 | 352,641,000 | 224,975,000 | △127,666,000 | |
| 第4項 負 担 金 | 170,427,000 | △29,578,000 | 140,849,000 | 0 | 0 | 140,849,000 | 134,293,206 | △6,555,794 | |
| 第5項 関 連 収 入 | 0 | 0 | 0 | 0 | 0 | 0 | 6,614 | 6,614 | |

支 出

| 区 分 | 予 算 額 | | | | | | | | 決 算 額 | 翌 年 度 繰 越 額 | | | 不 用 額 | 備 考 |
|-----------------|--------------------|------------------|--------|------------|--------------------|----------------------|----------|--------------------|--------------------|----------------------|----------|------------------|-----------------|------------------------------|
| | 当初予算額 | 補正予算額 | 予備費支出額 | 流 用 増減額 | 小 計 | 地方公営企業法第26条の規定による繰越額 | 継続費通次繰越額 | 合 計 | | 地方公営企業法第26条の規定による繰越額 | 継続費通次繰越額 | 合 計 | | |
| 第 1 款 資 本 的 支 出 | 円 1,224,012,000 | 円 644,537,000 | 円 0 | 円 0 | 円 1,868,549,000 | 円 26,499,000 | 円 0 | 円 1,895,048,000 | 円 1,210,865,164 | 円 632,220,000 | 円 0 | 円 632,220,000 | 円 51,962,836 | |
| 第1項 建 設 改 良 費 | 925,253,000 | 644,537,000 | 0 | 0 | 1,569,790,000 | 26,499,000 | 0 | 1,596,289,000 | 912,106,916 | 632,220,000 | 0 | 632,220,000 | 51,962,084 | (うち、仮払消費税及び地方消費税80,012,903円) |
| 第2項 企 業 債 償 還 金 | 298,759,000 | 0 | 0 | 0 | 298,759,000 | 0 | 0 | 298,759,000 | 298,758,248 | 0 | 0 | 0 | 752 | |

資本的収入額が資本的支出額に不足する額724,690,344円は、当年度分消費税及び地方消費税資本的収支調整額54,088,521円、減債積立金61,061,000円、建設改良積立金271,936,438円、繰越利益剰余金43,303,056円及び当年度分損益勘定留保資金294,301,329円で補填した。

令和6年度庄原市水道事業会計損益計算書

(令和6年4月1日から令和7年3月31日まで)

(単位：円)

| | | | | |
|-----|----------------|-------------|-------------|----------------------|
| 1 | 営業収益 | | | |
| (1) | 給水収益 | 600,539,963 | | |
| (2) | 受託管理収益 | 14,890,912 | | |
| (3) | その他営業収益 | 568,628 | 615,999,503 | |
| 2 | 営業費用 | | | |
| (1) | 原水及び浄水費 | 182,574,368 | | |
| (2) | 配水及び給水費 | 99,109,595 | | |
| (3) | 業務費 | 34,838,132 | | |
| (4) | 総係費 | 72,835,434 | | |
| (5) | 減価償却費 | 537,245,206 | | |
| (6) | 資産減耗費 | 16,614,807 | 943,217,542 | |
| | 営業利益(△は損失) | | | △ 327,218,039 |
| 3 | 営業外収益 | | | |
| (1) | 受取利息及び配当金 | 1,806,056 | | |
| (2) | 他会計補助金 | 143,940,694 | | |
| (3) | 負担金 | 9,788,500 | | |
| (4) | 加入分担金 | 4,480,000 | | |
| (5) | 長期前受金戻入 | 259,558,684 | | |
| (6) | 雑収益 | 369,864 | 419,943,798 | |
| 4 | 営業外費用 | | | |
| (1) | 支払利息及び企業債取扱諸費 | 46,402,205 | | |
| (2) | 雑支出 | 903,091 | 47,305,296 | 372,638,502 |
| | 経常利益(△は損失) | | | 45,420,463 |
| | 当年度純利益(△は損失) | | | 45,420,463 |
| | 前年度繰越利益剰余金 | | | 2,080,088,731 |
| | その他未処分利益剰余金変動額 | | | 332,997,438 |
| | 当年度未処分利益剰余金 | | | <u>2,458,506,632</u> |

令和6年度庄原市水道事業会計剰余金計算書

(令和6年4月1日から令和7年3月31日まで)

| | 剰余金 | | | | | | | | | | | | | | | | 資本合計 |
|--------------|---------------|------------|---------|-----|-------------|-------------|-------------|------------|---------|-------------|--------------|------------|---------------|----------|--------------------------------|---------------|---------------|
| | 資本剰余金 | | | | | | | | | | 利益剰余金 | | | | | | |
| | 受贈財産評価額 | 寄附金 | 他会計補助金 | 補助金 | 負担金 | 加入分担金 | 保険差益金 | その他資本剰余金 | 資本剰余金合計 | 減債積立金 | 利益積立金 | 建設改良積立金 | その他積立金 | 未処分利益剰余金 | 利益剰余金合計 | | |
| 円 | 円 | 円 | 円 | 円 | 円 | 円 | 円 | 円 | 円 | 円 | 円 | 円 | 円 | 円 | 円 | 円 | |
| 前年度末残高 | 2,899,540,140 | 37,643,001 | 200,000 | 0 | 144,867,806 | 289,345,460 | 141,674,167 | 13,152,424 | 0 | 626,882,858 | 61,061,000 | 50,319,896 | 69,663,495 | 0 | 2,484,634,617 | 2,665,679,008 | 6,192,102,006 |
| 前年度処分額 | 202,272,943 | 0 | 0 | 0 | 0 | 0 | 0 | 0 | 0 | 0 | 0 | 0 | 202,272,943 | 0 | △ 404,545,886 | △ 202,272,943 | 0 |
| 議会の議決による処分額 | 202,272,943 | 0 | 0 | 0 | 0 | 0 | 0 | 0 | 0 | 0 | 0 | 0 | 202,272,943 | 0 | △ 404,545,886 | △ 202,272,943 | 0 |
| 減債積立金の積立 | 0 | 0 | 0 | 0 | 0 | 0 | 0 | 0 | 0 | 0 | 0 | 0 | 0 | 0 | 0 | 0 | 0 |
| 利益積立金の積立 | 0 | 0 | 0 | 0 | 0 | 0 | 0 | 0 | 0 | 0 | 0 | 0 | 0 | 0 | 0 | 0 | 0 |
| 建設改良積立金の積立 | 0 | 0 | 0 | 0 | 0 | 0 | 0 | 0 | 0 | 0 | 0 | 0 | 202,272,943 | 0 | △ 202,272,943 | 0 | 0 |
| 組入資本金への組入 | 202,272,943 | 0 | 0 | 0 | 0 | 0 | 0 | 0 | 0 | 0 | 0 | 0 | 0 | 0 | △ 202,272,943 | △ 202,272,943 | 0 |
| 他会計納付金 | 0 | 0 | 0 | 0 | 0 | 0 | 0 | 0 | 0 | 0 | 0 | 0 | 0 | 0 | 0 | 0 | 0 |
| 補助金の処分 | 0 | 0 | 0 | 0 | 0 | 0 | 0 | 0 | 0 | 0 | 0 | 0 | 0 | 0 | 0 | 0 | 0 |
| 処分後残高 | 3,101,813,083 | 37,643,001 | 200,000 | 0 | 144,867,806 | 289,345,460 | 141,674,167 | 13,152,424 | 0 | 626,882,858 | 61,061,000 | 50,319,896 | 271,936,438 | 0 | (繰越利益剰余金) 2,080,088,731 | 2,463,406,065 | 6,192,102,006 |
| 当年度変動額 | 126,900,000 | 0 | 0 | 0 | 0 | 0 | 0 | 0 | 0 | 0 | △ 61,061,000 | 0 | △ 271,936,438 | 0 | 378,417,901 | 45,420,463 | 172,320,463 |
| 減債積立金の取崩 | 0 | 0 | 0 | 0 | 0 | 0 | 0 | 0 | 0 | 0 | △ 61,061,000 | 0 | 0 | 0 | 61,061,000 | 0 | 0 |
| 利益積立金の取崩 | 0 | 0 | 0 | 0 | 0 | 0 | 0 | 0 | 0 | 0 | 0 | 0 | 0 | 0 | 0 | 0 | 0 |
| 建設改良積立金の取崩 | 0 | 0 | 0 | 0 | 0 | 0 | 0 | 0 | 0 | 0 | 0 | 0 | △ 271,936,438 | 0 | 271,936,438 | 0 | 0 |
| その他積立金の取崩 | 0 | 0 | 0 | 0 | 0 | 0 | 0 | 0 | 0 | 0 | 0 | 0 | 0 | 0 | 0 | 0 | 0 |
| 出資金の受入 | 126,900,000 | 0 | 0 | 0 | 0 | 0 | 0 | 0 | 0 | 0 | 0 | 0 | 0 | 0 | 0 | 0 | 126,900,000 |
| 受贈財産の受入 | 0 | 0 | 0 | 0 | 0 | 0 | 0 | 0 | 0 | 0 | 0 | 0 | 0 | 0 | 0 | 0 | 0 |
| 寄附金の受入 | 0 | 0 | 0 | 0 | 0 | 0 | 0 | 0 | 0 | 0 | 0 | 0 | 0 | 0 | 0 | 0 | 0 |
| 他会計補助金の受入 | 0 | 0 | 0 | 0 | 0 | 0 | 0 | 0 | 0 | 0 | 0 | 0 | 0 | 0 | 0 | 0 | 0 |
| 補助金の受入 | 0 | 0 | 0 | 0 | 0 | 0 | 0 | 0 | 0 | 0 | 0 | 0 | 0 | 0 | 0 | 0 | 0 |
| 補助金の返還 | 0 | 0 | 0 | 0 | 0 | 0 | 0 | 0 | 0 | 0 | 0 | 0 | 0 | 0 | 0 | 0 | 0 |
| 長期前受金からの振替 | 0 | 0 | 0 | 0 | 0 | 0 | 0 | 0 | 0 | 0 | 0 | 0 | 0 | 0 | 0 | 0 | 0 |
| 負担金の受入 | 0 | 0 | 0 | 0 | 0 | 0 | 0 | 0 | 0 | 0 | 0 | 0 | 0 | 0 | 0 | 0 | 0 |
| 加入分担金の受入 | 0 | 0 | 0 | 0 | 0 | 0 | 0 | 0 | 0 | 0 | 0 | 0 | 0 | 0 | 0 | 0 | 0 |
| 保険差益金の受入 | 0 | 0 | 0 | 0 | 0 | 0 | 0 | 0 | 0 | 0 | 0 | 0 | 0 | 0 | 0 | 0 | 0 |
| 当年度純利益(△純損失) | 0 | 0 | 0 | 0 | 0 | 0 | 0 | 0 | 0 | 0 | 0 | 0 | 0 | 0 | 45,420,463 | 45,420,463 | 45,420,463 |
| 当年度末残高 | 3,228,713,083 | 37,643,001 | 200,000 | 0 | 144,867,806 | 289,345,460 | 141,674,167 | 13,152,424 | 0 | 626,882,858 | 0 | 50,319,896 | 0 | 0 | (当年度未処分利益剰余金) 2,458,506,632 | 2,508,826,528 | 6,364,422,469 |

令和6年度庄原市水道事業会計剰余金処分計算書

| | 資本金 | 資本剰余金 | 未処分利益剰余金 |
|-------------|--------------------|------------------|----------------------------|
| 当年度末残高 | 円 3,228,713,083 | 円 626,882,858 | 円 2,458,506,632 |
| 議会の議決による処分額 | 332,997,438 | 0 | △ 931,878,438 |
| 減債積立金の積立 | 0 | 0 | △ 161,643,000 |
| 利益積立金の積立 | 0 | 0 | 0 |
| 建設改良積立金の積立 | 0 | 0 | △ 437,238,000 |
| 組入資本金への組入 | 332,997,438 | 0 | △ 332,997,438 |
| 他会計納付金 | 0 | 0 | 0 |
| 処分後残高 | 3,561,710,521 | 626,882,858 | (繰越利益剰余金) 1,526,628,194 |

令和6年度庄原市水道事業会計貸借対照表
(令和7年3月31日)

(単位：円)

| | | 資 産 の 部 | |
|-----|--|------------------------|-----------------------|
| 1 | 固 定 資 産 | | |
| (1) | 有 形 固 定 資 産 | | |
| | ア 土 地 | 445,697,315 | |
| | イ 建 物 | 469,102,442 | |
| | 建 物 減 価 償 却 累 計 額 | <u>△ 271,388,069</u> | 197,714,373 |
| | ウ 構 築 物 | 17,978,693,998 | |
| | 構 築 物 減 価 償 却 累 計 額 | <u>△ 7,647,720,014</u> | 10,330,973,984 |
| | エ 機 械 及 び 装 置 | 3,314,425,730 | |
| | 機 械 及 び 装 置 減 価 償 却 累 計 額 | <u>△ 2,468,895,564</u> | 845,530,166 |
| | オ 車 両 運 搬 具 | 20,363,931 | |
| | 車 両 運 搬 具 減 価 償 却 累 計 額 | <u>△ 18,874,093</u> | 1,489,838 |
| | カ 工 具 、 器 具 及 び 備 品 | 179,145,498 | |
| | 工 具 、 器 具 及 び 備 品 減 価 償 却 累 計 額 | <u>△ 165,009,819</u> | 14,135,679 |
| | キ 建 設 仮 勘 定 | | 157,251,533 |
| | 有 形 固 定 資 産 合 計 | | <u>11,992,792,888</u> |
| (2) | 無 形 固 定 資 産 | | |
| | ア ダ ム 使 用 権 | 1,750,527,606 | |
| | イ 施 設 利 用 権 | 1,422,761 | |
| | ウ 電 話 加 入 権 | 276,100 | |
| | エ ソ フ ト ウ ェ ア | <u>1,398,546</u> | |
| | 無 形 固 定 資 産 合 計 | | 1,753,625,013 |
| (3) | 投 資 そ の 他 の 資 産 | | |
| | ア そ の 他 の 投 資 | 68,730 | |
| | 投 資 そ の 他 の 資 産 合 計 | | <u>68,730</u> |
| | 固 定 資 産 合 計 | | <u>13,746,486,631</u> |
| 2 | 流 動 資 産 | | |
| (1) | 現 金 ・ 預 金 | | 1,133,109,790 |
| (2) | 未 収 金 | 41,213,747 | |
| | 貸 倒 引 当 金 | <u>△ 1,838,284</u> | 39,375,463 |
| (3) | 貯 蔵 品 | | 7,197,488 |
| | 流 動 資 産 合 計 | | <u>1,179,682,741</u> |
| | 資 産 合 計 | | <u>14,926,169,372</u> |
| | | 負 債 の 部 | |
| 3 | 固 定 負 債 | | |
| (1) | 企 業 債 | | |
| | ア 建 設 改 良 費 等 の 財 源 に 充 てる た め の 企 業 債 | 2,638,470,602 | |
| | 企 業 債 合 計 | | 2,638,470,602 |
| (2) | そ の 他 固 定 負 債 | | 1,767,090 |
| | 固 定 負 債 合 計 | | <u>2,640,237,692</u> |
| 4 | 流 動 負 債 | | |
| (1) | 企 業 債 | | |
| | ア 建 設 改 良 費 等 の 財 源 に 充 てる た め の 企 業 債 | 286,525,391 | |
| | 企 業 債 合 計 | | 286,525,391 |
| (2) | 未 払 金 | | 153,432,430 |
| (3) | 引 当 金 | | |
| | ア 賞 与 引 当 金 | <u>7,787,000</u> | |
| | 引 当 金 合 計 | | 7,787,000 |
| (4) | そ の 他 流 動 負 債 | | 4,033,508 |
| | 流 動 負 債 合 計 | | <u>451,778,329</u> |
| 5 | 繰 延 収 益 | | |
| (1) | 長 期 前 受 金 | | 8,811,169,875 |
| | 長 期 前 受 金 収 益 化 累 計 額 | <u>△ 3,341,438,993</u> | |

| | | | | | | | | |
|---------|---|---|---|---|---|---|---|-----------------------|
| | 繰 | 延 | 収 | 益 | 合 | 計 | | |
| | 負 | 債 | 入 | 合 | 計 | | | |
| | | | | | | | | 5,469,730,882 |
| | | | | | | | | <u>8,561,746,903</u> |
| 資 本 の 部 | | | | | | | | |
| 6 | 資 | | 本 | | 金 | | | |
| (1) | 固 | 有 | 資 | 本 | 金 | | | |
| | | | | | | | | 2,182,980,260 |
| (2) | 繰 | 入 | 資 | 本 | 金 | | | |
| | | | | | | | | 484,557,258 |
| (3) | 組 | 入 | 資 | 本 | 金 | | | |
| | | | | | | | | 561,175,565 |
| | 資 | 本 | 金 | 合 | 計 | | | |
| | | | | | | | | <u>3,228,713,083</u> |
| 7 | 剰 | | 余 | | 金 | | | |
| (1) | 資 | 本 | 剰 | 余 | 金 | | | |
| | ア | 受 | 贈 | 財 | 産 | 評 | 価 | 額 |
| | | | | | | | | 37,643,001 |
| | イ | 寄 | | | 附 | | | 金 |
| | | | | | | | | 200,000 |
| | ウ | 補 | | | 助 | | | 金 |
| | | | | | | | | 144,867,806 |
| | エ | 負 | | | 担 | | | 金 |
| | | | | | | | | 289,345,460 |
| | オ | 加 | 入 | 分 | 担 | | | 金 |
| | | | | | | | | 141,674,167 |
| | カ | 保 | 険 | 差 | 益 | | | 金 |
| | | | | | | | | 13,152,424 |
| | 資 | 本 | 剰 | 余 | 金 | 合 | 計 | |
| | | | | | | | | <u>626,882,858</u> |
| (2) | 利 | 益 | 剰 | 余 | 金 | | | |
| | ア | 利 | 益 | 積 | 立 | | | 金 |
| | | | | | | | | 50,319,896 |
| | イ | 当 | 年 | 度 | 未 | 処 | 分 | 利 |
| | | | | | | | | 2,458,506,632 |
| | 利 | 益 | 剰 | 余 | 金 | 合 | 計 | |
| | | | | | | | | <u>2,508,826,528</u> |
| | 剰 | 余 | 金 | 合 | 計 | | | |
| | | | | | | | | <u>3,135,709,386</u> |
| | 資 | 本 | 合 | 計 | | | | |
| | | | | | | | | <u>6,364,422,469</u> |
| | 負 | 債 | 資 | 本 | 合 | 計 | | |
| | | | | | | | | <u>14,926,169,372</u> |

令和6年度庄原市水道事業会計決算に係る注記

1 重要な会計方針

(1) 資産の評価基準及び評価方法

ア 貯蔵品 先入先出法による原価法

(2) 固定資産の減価償却の方法

ア 有形固定資産

(ア) 減価償却の方法 定額法

(イ) 主な耐用年数

建物 15年から65年

構築物 10年から60年

機械及び装置 8年から20年

車両運搬具 4年から5年

工具、器具及び備品 5年から15年

イ 無形固定資産

(ア) 減価償却の方法 定額法

(イ) 主な耐用年数

ダム使用権 55年

ソフトウェア 5年

(3) 引当金の計上方法

ア 退職給付引当金

職員の退職手当の支給に備えるため、広島県市町総合事務組合に加入しており、当該組合に対して拠出金を拠出する際に費用処理を行っていることから、退職給付引当金は計上していない。

イ 賞与引当金

職員の期末手当及び勤勉手当の支給並びにこれら手当に係る法定福利費の支出に備えるため、当年度末における支給見込額等に基づき、当年度の負担に属する額を計上している。

ウ 貸倒引当金

債権の不納欠損による損失に備えるため、貸倒実績率等による回収不能見込額を計上している。

(4) 消費税及び地方消費税の会計処理

消費税及び地方消費税の会計処理は、税抜き方式によっている。

2 キャッシュ・フロー計算書等関連

該当なし

3 貸借対照表等関連

(1) 引当金の取崩し

ア 賞与引当金の取崩し

賞与引当金7,417,000円は、期末手当及び勤勉手当の支給並びにこれら手当に係る法定福利費の支出をするため、取り崩した。

イ 貸倒引当金の取崩し

貸倒引当金564,207円は、当年度において、債権の不納欠損による損失が生じたため、取り崩した。

(2) 企業債の償還に係る他会計の負担

貸借対照表に計上されている企業債（1年以内に償還予定のものも含む）のうち他会計が負

担すると見込まれる金額は1,225,880,120円である。

4 セグメント情報の開示

単一セグメントにより事業を実施している。

5 減損損失

該当なし

6 リース契約により使用する固定資産

(1) リース会計に係る特例措置

所有権移転ファイナンス・リース取引については、通常の売買取引に係る方法に準じた会計処理を行っている。

所有権移転外ファイナンス・リース取引については、通常の賃貸借取引に係る方法に準じた会計処理を行っている。

(2) 所有権移転外ファイナンス・リース取引に係る未経過リース料相当額

| | |
|-----|-----------------|
| 1年内 | 325,080円 |
| 1年超 | 650,160円 |
| 計 | <u>975,240円</u> |

7 重要な後発事象

該当なし

8 その他

該当なし

令和6年度庄原市水道事業会計事業報告書

1 概 況

(1) 総括事項

人口減少等に伴う給水収益の減少や、施設の老朽化に伴う更新費用の増加、技術職員の大量退職に伴う技術継承などの課題に対し、施設規模の最適化や業務の効率化などにより、経営の健全化を図るため、広島県と県内14市町で広島県水道広域連合企業団を設立し、従前の水道事業、水道用水供給事業及び工業用水道事業を承継して令和5年4月から水道サービスの提供を行っている。

令和6年度は、前年度に引き続き、国からの交付金等を活用した施設の再編整備を進めるとともに、基幹管路の更新による施設の耐震化などを行った。

ア 業務状況

本年度末の給水戸数は10,968戸で、給水人口は24,220人であった。

年間配水量は2,979,159 m^3 （1日平均8,162 m^3 ）、年間有収水量は2,591,051 m^3 （1日平均7,099 m^3 ）となった。

イ 建設改良事業

比和浄水場浄水池更新工事等の建設工事費910,457,706円を執行した。

ウ 財政状況

収益的収支（消費税及び地方消費税抜き）は、事業収益が1,035,943,301円、事業費用が990,522,838円で、当年度純利益は45,420,463円となった。

資本的収支（消費税及び地方消費税込み）は、資本的収入が486,174,820円、資本的支出が1,210,865,164円で、収支不足額724,690,344円は、当年度分消費税及び地方消費税資本的収支調整額54,088,521円、減債積立金61,061,000円、建設改良積立金271,936,438円、繰越利益剰余金43,303,056円及び当年度分損益勘定留保資金294,301,329円で補填した。

(2) 経営指標に関する事項

経営の健全性を示す経常収支比率は104.59%で、健全経営の水準とされる100%を上回っている。

料金水準の妥当性を示す料金回収率は82.16%で、給水に係る費用を給水収益で賄えている状況とされる100%を下回っており、営業外収益等に依存している状況となっている。

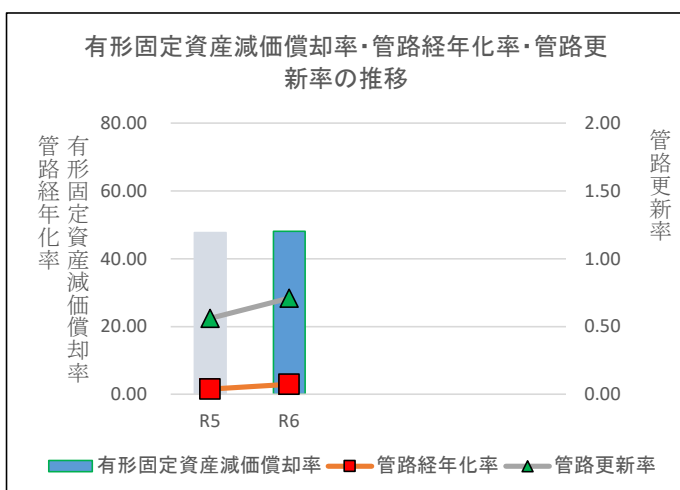
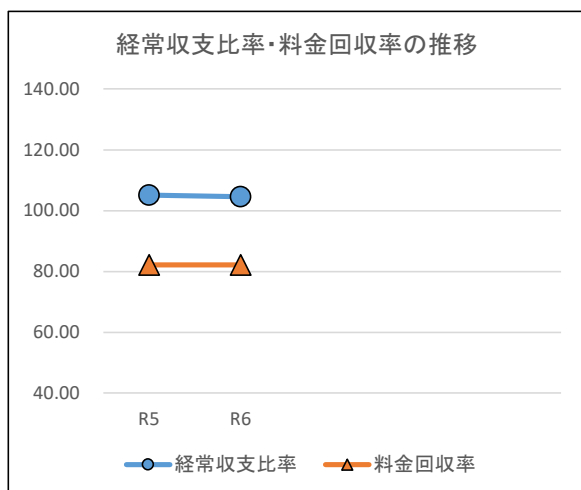
償却対象資産の減価償却の状況を示す有形固定資産減価償却率は48.14%で、資産の老朽化が進行している。

法定耐用年数を経過した管路延長の割合を示す管路経年化率は2.96%で、全国平均よりも低い水準にあるが配水管の多くが昭和末期から平成初期に敷設されており、今後更新需要のピークを迎える見込みである。

本年度に更新した管路延長の割合を示す管路更新率は0.71%で、優先度の高い管路から順次、管路更新を進めている。

〈経営指標の推移〉 (単位：%)

| | R5 | R6 |
|-------------|--------|--------|
| 経常収支比率 | 105.11 | 104.59 |
| 料金回収率 | 82.12 | 82.16 |
| 有形固定資産減価償却率 | 47.69 | 48.14 |
| 管路経年化率 | 1.57 | 2.96 |
| 管路更新率 | 0.56 | 0.71 |



(参考) 経営指標の算出式

1 経営の健全性・効率性

| 項目 | 指標の見方 | 算出式 |
|------------|--------------------------------------|--|
| 経常収支比率 (%) | 単年度の収支状況 100%以上は黒字 | $\frac{\text{経常収益}}{\text{経常費用}} \times 100$ |
| 料金回収率 (%) | 給水料金による給水費用の回収状況 100%を下回ると料金収入が不足 | $\frac{\text{供給単価}}{\text{給水原価}} \times 100$ |

2 老朽化の状況

| 項目 | 指標の見方 | 算出式 |
|-----------------|-----------------------------------|---|
| 有形固定資産減価償却率 (%) | 有形固定資産 (償却対象) の減価償却状況 (数値基準なし) | $\frac{\text{有形固定資産減価償却累計額}}{\text{有形固定資産のうち償却対象資産の帳簿原価}} \times 100$ |
| 管路経年化率 (%) | 法定耐用年数を越えた 管路延長の割合 (数値基準なし) | $\frac{\text{法定耐用年数を経過した管路延長}}{\text{管路延長}} \times 100$ |
| 管路更新率 (%) | 当該年度に更新した管 路延長の割合 (数値基準なし) | $\frac{\text{当該年度に更新した管路延長}}{\text{管路延長}} \times 100$ |

(3) 議会議決事項

| 議案番号 | 議決年月日 | 事項 |
|--------|---------------|---|
| 第 11 号 | 令和 6 年 10月30日 | 令和 6 年度広島県水道広域連合企業団水道事業会計補正予算（第 1 号） |
| 第 13 号 | 令和 6 年 10月30日 | 令和 5 年度広島県水道広域連合企業団水道事業会計剰余金の処分について |
| 第 14 号 | 令和 6 年 10月30日 | 令和 5 年度広島県水道広域連合企業団水道事業会計決算の認定について |
| 第 1 号 | 令和 7 年 1 月29日 | 令和 7 年度広島県水道広域連合企業団水道事業会計予算 |
| 第 3 号 | 令和 7 年 1 月29日 | 令和 6 年度広島県水道広域連合企業団水道事業会計補正予算（第 2 号） |
| 第 5 号 | 令和 7 年 1 月29日 | 広島県水道広域連合企業団職員の定年等に関する条例 |
| 第 6 号 | 令和 7 年 1 月29日 | 広島県水道広域連合企業団職員の給与及び費用弁償に関する条例等の一部を改正する条例 |
| 第 7 号 | 令和 7 年 1 月29日 | 広島県水道広域連合企業団職員の分限に関する手続及び効果等に関する条例の一部を改正する条例 |
| 第 8 号 | 令和 7 年 1 月29日 | 広島県水道広域連合企業団水道事業の給水及び水道用水供給事業の供給に関する条例の一部を改正する条例 |
| 第 10 号 | 令和 7 年 1 月29日 | 広島県水道広域連合企業団布設工事監督者の設置基準及び資格基準並びに水道技術管理者の資格基準を定める条例の一部を改正する条例 |

(4) 行政官庁認可事項
該当事項なし

(5) 職員に関する事項

| 区分 | 事務職員 | 技術職員 | その他 | 計 |
|-----|------|------|-----|------|
| | 人 | 人 | 人 | 人 |
| 本部 | (1) | (0) | (0) | (1) |
| | 1 | 0 | 0 | 1 |
| 事務所 | (5) | (6) | (0) | (11) |
| | 5 | 6 | 3 | 14 |
| 計 | (6) | (6) | (0) | (12) |
| | 6 | 6 | 3 | 15 |

(注) () 内は、庄原市からの派遣職員数であり、内数である。

(6) 料金その他供給条件の設定、変更に関する事項
該当事項なし

2 工 事

(1) 建設工事の概況（1件金額1,000万円以上）

| 工 事 名 | 施 工 内 容 | 工 事 費 | 着 工 年 月 日 | 竣 工 (予定) 年 月 日 | 全計画に 対する 進 捗 率 | 備 考 |
|----------------------|-------------|-------------|----------------|----------------------|----------------------|-----|
| 口和膜ろ過浄水場取水施設改良 工事 | 集水管空気洗浄ユニット | 71,916,900 | 令和 6. 6. 17 | 令和 7. 3. 13 | 100.0 | |
| 比和浄水場浄水池更新工事 | ステンレスパネルタンク | 130,774,600 | 6. 7. 29 | 7. 3. 21 | 100.0 | |
| 合 計 | | 202,691,500 | | | | |

(2) 改良工事の概況（1件金額1,000万円以上）

| 工 事 名 | 施 工 内 容 | 工 事 費 | 着 工 年 月 日 | 竣 工 (予定) 年 月 日 | 全計画に 対する 進 捗 率 | 備 考 |
|-----------------------------------|---|-------------|----------------|----------------------|----------------------|-----|
| 高野上水 第2水源導水管布設 替工事 | HPPE φ 75 L=639.7m | 17,118,000 | 令和 5. 9. 26 | 令和 6. 5. 24 | 100.0 | |
| 国道183号(セトウチ～備北丘陵 公園入口)配水管布設替工事 | HPPE φ 150 L=490.5m | 56,415,700 | 6. 4. 30 | 6. 11. 27 | 100.0 | |
| 板橋小学校前配水管布設替工事 | HPPE φ 50 L=114.5m | 11,306,900 | 6. 5. 1 | 6. 9. 27 | 100.0 | |
| 市道中本町宮の下線配水管布設 替工事 | HPPE φ 200 L=224.5m HPPE φ 150 L= 3.1m HPPE φ 100 L= 3.3m HPPE φ 75 L= 14.3m | 67,320,000 | 6. 5. 1 | 6. 12. 16 | 100.0 | |
| 帝釈地区配水管布設替工事(1 工区) | HPPE φ 100 L=361.8m HPPE φ 75 L= 78.6m HPPE φ 50 L= 90.8m HPPE φ 50(添架工) L=16.2m | 54,528,100 | 6. 5. 14 | 6. 10. 29 | 100.0 | |
| 市道駅裏2号支線配水管布設替 工事 | HPPE φ 75 L= 92.4m | 13,743,400 | 6. 5. 22 | 6. 10. 29 | 100.0 | |
| 三坂地区配水管更新工事 | HPPE φ 100 L=585.7m HPPE φ 75 L= 12.3m | 29,007,000 | 6. 7. 1 | 6. 12. 27 | 100.0 | |
| 市道比和上線配水管布設替工事 | HPPE φ 100 L=555.3m | 30,061,900 | 6. 7. 1 | 6. 12. 19 | 100.0 | |
| 国道314号(五反田橋)配水管布 設替工事 | HPPE φ 100(橋梁部) L=45.0m HPPE φ 100 L= 43.7m | 35,174,700 | 6. 7. 2 | 7. 3. 24 | 100.0 | |
| 稲草送水ポンプ所浄水池内部改 修工事 | 防水防食改修工事 一式 | 20,240,000 | 6. 8. 14 | 7. 2. 4 | 100.0 | |
| 県道中領家庄原線外配水管布設 替工事 | DIPGX φ 300 L=171.9m HPPE φ 200 L=144.9m | 58,741,100 | 6. 10. 22 | 7. 3. 26 | 100.0 | |
| 市道川東久松線外配水管布設替 工事 | HPPE φ 100 L=288.4m | 22,628,100 | 6. 11. 7 | 7. 3. 12 | 100.0 | |
| 国道183号(庄原通運～山内小学 校)配水管布設替工事 | HPPE φ 150 L=460.9m HPPE φ 100 L= 51.5m | 53,263,100 | 6. 11. 19 | 7. 3. 25 | 100.0 | |
| 合 計 | | 469,548,000 | | | | |

(3) 保存工事の概況（1件金額1,000万円以上）

該当なし

3 業 務

(1) 業 務 量

ア 給水戸数及び給水人口

| 事 項 | 前年度実績 | 本年度実績 | 増 減 | 備 考 |
|------------|--------|--------|-------|-----|
| 年度末給水戸数(戸) | 11,015 | 10,968 | △ 47 | |
| 年度末給水人口(人) | 24,630 | 24,220 | △ 410 | |

イ 配水量及び有収水量

| 事 項 | 前年度実績 | 本年度実績 | 増 減 | 備 考 |
|---------------------------|-----------|-----------|-----------|-----|
| 年間配水量(m ³) | 3,099,953 | 2,979,159 | △ 120,794 | |
| 一日平均配水量(m ³) | 8,470 | 8,162 | △ 308 | |
| 年間有収水量(m ³) | 2,604,253 | 2,591,051 | △ 13,202 | |
| 一日平均有収水量(m ³) | 7,115 | 7,099 | △ 16 | |
| 有 収 率(%) | 84.0 | 87.0 | 3.0 | |

(2) 事業収入に関する事項

| 区 分 | 前年度実績 | | 本年度実績 | | 前年度比較 | |
|-------------------|---------------|--------|---------------|--------|-------------|---------|
| | 金 額 | 比率 | 金 額 | 比率 | 金 額 | 比率 |
| 営 業 収 益 | 円 616,207,705 | % 59.2 | 円 615,999,503 | % 59.5 | 円 △208,202 | % 100.0 |
| 給 水 収 益 | 601,874,158 | 57.8 | 600,539,963 | 58.0 | △1,334,195 | 99.8 |
| 受 託 管 理 収 益 | 13,579,094 | 1.3 | 14,890,912 | 1.4 | 1,311,818 | 109.7 |
| そ の 他 営 業 収 益 | 754,453 | 0.1 | 568,628 | 0.1 | △185,825 | 75.4 |
| 営 業 外 収 益 | 425,237,208 | 40.8 | 419,943,798 | 40.5 | △5,293,410 | 98.8 |
| 受 取 利 息 及 び 配 当 金 | 5,753 | 0.0 | 1,806,056 | 0.2 | 1,800,303 | 31393.3 |
| 他 会 計 補 助 金 | 156,867,992 | 15.1 | 143,940,694 | 13.9 | △12,927,298 | 91.8 |
| 負 担 金 | 5,833,500 | 0.6 | 9,788,500 | 0.9 | 3,955,000 | 167.8 |
| 加 入 分 担 金 | 4,600,000 | 0.4 | 4,480,000 | 0.4 | △120,000 | 97.4 |
| 長 期 前 受 金 戻 入 | 257,831,409 | 24.7 | 259,558,684 | 25.1 | 1,727,275 | 100.7 |
| 雑 収 益 | 98,554 | 0.0 | 369,864 | 0.0 | 271,310 | 375.3 |
| 計 | 1,041,444,913 | 100.0 | 1,035,943,301 | 100.0 | △5,501,612 | 99.5 |

(3) 事業費に関する事項

| 区 分 | 前年度実績 | | 本年度実績 | | 前年度比較 | |
|---------------------------|---------------|--------|---------------|--------|-------------|---------|
| | 金 額 | 比率 | 金 額 | 比率 | 金 額 | 比率 |
| 営 業 費 用 | 円 938,004,512 | % 94.7 | 円 943,217,542 | % 95.2 | 円 5,213,030 | % 100.6 |
| 原 水 及 び 浄 水 費 | 179,522,899 | 18.1 | 182,574,368 | 18.4 | 3,051,469 | 101.7 |
| 配 水 及 び 給 水 費 | 108,601,764 | 11.0 | 99,109,595 | 10.0 | △9,492,169 | 91.3 |
| 業 務 費 | 33,781,869 | 3.4 | 34,838,132 | 3.5 | 1,056,263 | 103.1 |
| 総 係 費 | 77,760,343 | 7.9 | 72,835,434 | 7.4 | △4,924,909 | 93.7 |
| 減 価 償 却 費 | 524,073,198 | 52.9 | 537,245,206 | 54.2 | 13,172,008 | 102.5 |
| 資 産 減 耗 費 | 14,264,439 | 1.4 | 16,614,807 | 1.7 | 2,350,368 | 116.5 |
| 営 業 外 費 用 | 52,770,797 | 5.3 | 47,305,296 | 4.8 | △5,465,501 | 89.6 |
| 支 払 利 息 及 び 企 業 債 取 扱 諸 費 | 51,682,044 | 5.2 | 46,402,205 | 4.7 | △5,279,839 | 89.8 |
| 雑 支 出 | 1,088,753 | 0.1 | 903,091 | 0.1 | △185,662 | 82.9 |
| 計 | 990,775,309 | 100.0 | 990,522,838 | 100.0 | △252,471 | 100.0 |

(4) その他主要な事項

該当事項なし

4 会 計

(1) 重要契約の要旨（1件金額1,000万円以上）

| 契約年月日 | 契約金額 | 契 約 の 内 容 | 契約の相手方 |
|-----------|-------------|-----------------------------|-------------|
| 令和 | 円 | | |
| 6. 4. 30 | 56,415,700 | 国道183号(セトウチ～備北丘陵公園)配水管布設替工事 | ㈱大歳組 |
| 6. 5. 1 | 11,306,900 | 板橋小学校前配水管布設替工事 | ㈱スイセイ設備 |
| 6. 5. 1 | 67,320,000 | 市道中本町宮の下線配水管布設替工事 | 小林建設㈱ |
| 6. 5. 14 | 54,528,100 | 帝釈地区配水管布設替工事(1工区) | 宮田建設㈱庄原本店 |
| 6. 5. 22 | 13,743,400 | 市道駅裏2号支線配水管布設替工事 | ㈹三誠金属工作所 |
| 6. 6. 17 | 71,916,900 | 口和膜ろ過浄水場取水施設改良工事 | 小林建設㈱ |
| 6. 6. 25 | 31,350,000 | 布掛山浄水場管理棟建替詳細設計業務 | 日本水工設計㈱広島支社 |
| 6. 7. 1 | 29,007,000 | 三坂地区配水管更新工事 | ㈹ネジカネ工業 |
| 6. 7. 1 | 30,061,900 | 市道比和上線配水管更新工事 | ㈱加島建設 |
| 6. 7. 2 | 35,174,700 | 国道314号(五反田橋)配水管布設替工事 | 宮田建設㈱庄原本店 |
| 6. 7. 11 | 11,550,000 | 鯉の池水管橋更新基本設計業務 | 日本水工設計㈱広島支社 |
| 6. 7. 29 | 130,774,600 | 比和浄水場浄水池更新工事 | ㈱大歳組 |
| 6. 8. 2 | 29,967,300 | 送水・配水施設通信設備改良工事 | ㈱山産広島支店 |
| 6. 8. 14 | 20,240,000 | 稲草送水ポンプ所浄水池内部改修工事 | ㈱フジ技研 |
| 6. 10. 22 | 58,741,100 | 県道中領家庄原線外配水管布設替工事 | ㈹石田設備工業 |
| 6. 11. 7 | 22,628,100 | 市道川東久松線配水管布設替工事 | 宮田建設㈱庄原本店 |
| 6. 11. 19 | 52,263,100 | 国道183号(庄原通運～山内小学校)配水管布設替工事 | 小林建設㈱ |
| 6. 12. 2 | 39,710,000 | 砂防堰堤工事に伴う送配水管支障移転工事 | ㈱大歳組 |

(2) 企業債及び借入金の概況

ア 企業債

| 借入先 | 年度当初現在高 | 当年度借入額 | 当年度償還額 | 年度末現在高 | 備考 |
|------------|------------------|--------|------------------|------------------|----|
| 財政融資資金 | 円 921,784,468 | 円 | 円 165,217,381 | 円 756,567,087 | |
| 地方公共団体金融機構 | 2,301,969,773 | | 133,540,867 | 2,168,428,906 | |
| 合計 | 3,223,754,241 | 0 | 298,758,248 | 2,924,995,993 | |

イ 他会計借入金（長期）

該当事項なし

ウ 一時借入金

該当事項なし

(3) その他会計経理に関する重要事項

ア たな卸資産購入限度額

| 購入限度額 | 決算額 | 不用額 | 備考 |
|----------------|----------------|----------------|----|
| 円 6,362,000 | 円 2,903,516 | 円 3,458,484 | |

5 附帯事項

該当事項なし

6 その他

(1) 他会計補助金等の使途

ア 収益的収入

(ア) 営業外収益の他会計補助金143,940,694円は、職員給与費、支払利息及び減価償却費（課税仕入外）に138,752,030円充当（特定収入以外）し、ダム維持管理負担金（課税仕入）に5,188,664円充当（特定収入）した。

(イ) 営業外収益のその他雑収益のうち225,869円は、修繕費（課税仕入）に190,000円充当（特定収入）し、支払利子（課税仕入以外）に35,869円充当（特定収入）した。

イ 資本的収入

(ア) 資本的収入の工事負担金3,771,900円は、工事費（課税仕入）に全額充当（特定収入）した。

(イ) 資本的収入の他会計負担金130,521,306円は、企業債償還金に全額充当（特定収入）した。

令和6年度庄原市水道事業会計キャッシュ・フロー計算書
(令和6年4月1日から令和7年3月31日まで)

(単位：円)

| | | |
|---|-------------------|---------------|
| 1 | 業務活動によるキャッシュ・フロー | |
| | 当年度純利益（△は損失） | 45,420,463 |
| | 減価償却費 | 537,245,206 |
| | 固定資産除却費 | 16,614,807 |
| | 貸倒引当金の増減額（△は減少） | △ 18,144,087 |
| | 賞与引当金の増減額（△は減少） | △ 468,000 |
| | 長期前受金戻入額 | △ 259,558,684 |
| | 特定収入仮払消費税及び地方消費税 | △ 25,924,382 |
| | 受取利息及び受取配当金 | △ 1,806,056 |
| | 支払利息 | 46,402,205 |
| | 未収金の増減額（△は増加） | △ 13,721,814 |
| | 未払金の増減額（△は減少） | △ 8,472,953 |
| | 破産更生債権等の増減額（△は増加） | 17,915,247 |
| | たな卸資産の増減額（△は増加） | 948,890 |
| | その他流動負債の増減額（△は減少） | △ 50,397,459 |
| | 小計 | 286,053,383 |
| | 利息及び配当金の受取額 | 1,608,162 |
| | 利息の支払額 | △ 46,402,205 |
| | 業務活動によるキャッシュ・フロー | 241,259,340 |
| 2 | 投資活動によるキャッシュ・フロー | |
| | 有形固定資産の取得による支出 | △ 913,380,902 |
| | 国庫補助金等による収入 | 308,882,666 |
| | 他会計負担金による収入 | 130,521,306 |
| | 投資活動によるキャッシュ・フロー | △ 473,976,930 |
| 3 | 財務活動によるキャッシュ・フロー | |
| | 企業債の償還による支出 | △ 298,758,248 |
| | 出資金による収入 | 126,900,000 |
| | 財務活動によるキャッシュ・フロー | △ 171,858,248 |
| | 資金増減額 | △ 404,575,838 |
| | 資金期首残高 | 1,537,685,628 |
| | 資金期末残高 | 1,133,109,790 |

令和6年度庄原市水道事業会計収益費用明細書

収 益

| 款 | 項 | 目 | 節 | 金額 | 備考 | |
|--------|--------|---------|-----------|---------------|-------------|--|
| 水道事業収益 | 営業収益 | 給水収益 | | 1,035,943,301 | 円 | |
| | | 受託管理収益 | | 615,999,503 | | |
| | | その他営業収益 | | 600,539,963 | | |
| | | | | 14,890,912 | | |
| | 営業外収益 | | | 手数料 | 568,628 | |
| | | | | | 419,943,798 | |
| | | | 受取利息及び配当金 | | 1,806,056 | |
| | | | | 預金利息 | 1,806,056 | |
| | | | 他会計補助金 | | 143,940,694 | |
| | | | 負担金 | | 9,788,500 | |
| | | | | その他負担金 | 9,788,500 | |
| | | | 加入分担金 | | 4,480,000 | |
| | | | 長期前受金戻入 | | 259,558,684 | |
| | | | 雑収益 | | 369,864 | |
| | その他雑収益 | 369,864 | | | | |

費用

| 款 | 項 | 目 | 節 | 金額 | 備考 | |
|--------|----------|------------|----------------|-------------|----------------|---------------|
| 水道事業費用 | 営業費用 | 原水及び浄水費 | | 990,522,838 | | |
| | | | | 943,217,542 | | |
| | | | | 182,574,368 | | |
| | | | 給料 | 6,026,200 | 予算額 10,043,000 | |
| | | | 手当 | 1,553,559 | 予算額 4,895,000 | |
| | | | 賞与引当金繰入額 | 1,207,000 | 予算額 1,207,000 | |
| | | | 法定福利費 | 1,492,639 | 予算額 2,634,000 | |
| | | | 備用品費 | 1,576,154 | | |
| | | | 燃料費 | 355,593 | | |
| | | | 光熱水費 | 6,733,857 | | |
| | | | 通信運搬費 | 1,933,943 | | |
| | | | 委託送料 | 59,152,087 | | |
| | | | 手数数料 | 273,018 | | |
| | | | 賃借料 | 973,598 | | |
| | | | 修繕費 | 22,524,320 | | |
| | | | 動力費 | 52,167,594 | | |
| | | | 薬品費 | 9,698,410 | | |
| | | | 材料費 | 927,200 | | |
| | | | 負担金 | 15,962,196 | | |
| | | | 雑費 | 17,000 | | |
| | | | | 配水及び給水費 | 99,109,595 | |
| | | | | 給料 | 4,544,100 | 予算額 4,796,000 |
| | | | | 手当 | 2,137,823 | 予算額 2,306,000 |
| | | | | 賞与引当金繰入額 | 684,000 | 予算額 684,000 |
| | | | | 法定福利費 | 1,270,416 | 予算額 1,606,000 |
| | | | | 備用品費 | 655,133 | |
| | | | | 燃料費 | 363,367 | |
| | | | | 光熱水費 | 2,344,967 | |
| | | | | 印刷製本費 | 23,460 | |
| | | | | 通信運搬費 | 6,295,461 | |
| | | | | 委託送料 | 32,815,222 | |
| | | | | 手数数料 | 867,273 | |
| | | | | 賃借料 | 557,470 | |
| | | | | 修繕費 | 31,477,765 | |
| | | | | 動力費 | 14,919,810 | |
| | | | | 薬品費 | 45,600 | |
| | | | | 材料費 | 50,900 | |
| | | | | 負担金 | 21,728 | |
| | | | | 雑費 | 35,100 | |
| | | | | 業務費 | 34,838,132 | |
| | | | | 給料 | 6,267,600 | 予算額 6,268,000 |
| | 手当 | 2,906,251 | 予算額 3,790,000 | | | |
| | 賞与引当金繰入額 | 921,000 | 予算額 921,000 | | | |
| | 法定福利費 | 1,765,072 | 予算額 2,324,000 | | | |
| | 備用品費 | 41,388 | | | | |
| | 燃料費 | 91,473 | | | | |
| | 印刷製本費 | 646,360 | | | | |
| | 通信運搬費 | 2,970,584 | | | | |
| | 委託送料 | 12,864,257 | | | | |
| | 手数数料 | 4,107,550 | | | | |
| | 修繕費 | 399,996 | | | | |
| | 負担金 | 1,850,001 | | | | |
| | 雑費 | 6,600 | | | | |
| | 総係費 | 72,835,434 | | | | |
| | 給料 | 16,409,928 | 予算額 20,379,000 | | | |
| | 手当 | 8,192,662 | 予算額 9,891,000 | | | |
| | 賞与引当金繰入額 | 2,547,000 | 予算額 2,547,000 | | | |

| 款 | 項 | 目 | 節 | 金額 | 備考 |
|---|-------|---------|-----------|-------------|--------------------|
| | | | 法定福利費 | 4,819,997 | 円 予算額 6,233,000 |
| | | | 報酬 | 187,287 | 予算額 214,000 |
| | | | 退職手当組合負担金 | 8,433,000 | 予算額 8,450,000 |
| | | | 報償費 | 18,630 | |
| | | | 旅費 | 343,329 | |
| | | | 被服費 | 404,906 | |
| | | | 備用品費 | 332,117 | |
| | | | 燃料費 | 237,843 | |
| | | | 光熱水費 | 630,677 | |
| | | | 印刷製本費 | 2,139 | |
| | | | 通信運搬費 | 1,031,253 | |
| | | | 委託送料 | 9,958,899 | |
| | | | 手数料 | 361,619 | |
| | | | 賃借料 | 316,007 | |
| | | | 修繕費 | 76,027 | |
| | | | 研修費 | 36,323 | |
| | | | 交際費 | 0 | 予算額 16,000 |
| | | | 食糧費 | 514 | |
| | | | 負担金 | 15,321,181 | |
| | | | 補助交付金 | 348,000 | |
| | | | 保険料 | 2,484,129 | |
| | | | 貸倒引当金繰入額 | 335,367 | |
| | | | 雑費 | 6,600 | |
| | | 減価償却費 | | 537,245,206 | |
| | | | 有形固定資産 | 494,249,083 | |
| | | | 減価償却費 | | |
| | | | 無形固定資産 | 42,996,123 | |
| | | | 減価償却費 | | |
| | | 資産減耗費 | | 16,614,807 | |
| | | | 固定資産除却費 | 16,614,807 | |
| | 営業外費用 | | | 47,305,296 | |
| | | 支払利息及び | | 46,402,205 | |
| | | 企業債取扱諸費 | | | |
| | | | 企業債利息 | 46,402,205 | |
| | | 雑支出 | | 903,091 | |
| | | | その他雑支出 | 903,091 | |

固 定 資 産 明 細 書

(1) 有形固定資産明細書

| 資産の種類 | 年度当初現在高 | 当年度増加額 | 当年度減少額 | 年度末現在高 | 減 価 償 却 累 計 額 | | | 年 度 末 償却未済高 | 備 考 |
|-----------------|------------------|---------------|-------------|------------------|---------------|------------|----------------|------------------|-----|
| | | | | | 当年度増加額 | 当年度減少額 | 累 計 | | |
| 土 地 | 円 445,697,315 | 円 0 | 円 0 | 円 445,697,315 | 円 / | 円 / | 円 / | 円 445,697,315 | |
| 建 物 | 469,102,442 | 0 | 0 | 469,102,442 | 9,820,597 | 0 | 271,388,069 | 197,714,373 | |
| 構 築 物 | 17,346,908,914 | 699,014,894 | 67,229,810 | 17,978,693,998 | 416,368,125 | 55,395,548 | 7,647,720,014 | 10,330,973,984 | |
| 機 械 及 び 装 置 | 3,269,955,432 | 66,332,159 | 21,861,861 | 3,314,425,730 | 66,156,953 | 16,640,612 | 2,468,895,564 | 845,530,166 | |
| 車 両 運 搬 具 | 20,363,931 | 0 | 0 | 20,363,931 | 165,399 | 0 | 18,874,093 | 1,489,838 | |
| 工 具、器 具 及 び 備 品 | 177,470,043 | 1,675,455 | 0 | 179,145,498 | 1,738,009 | 0 | 165,009,819 | 14,135,679 | |
| 建 設 仮 勘 定 | 83,789,483 | 831,131,013 | 757,668,963 | 157,251,533 | / | / | / | 157,251,533 | |
| 合 計 | 21,813,287,560 | 1,598,153,521 | 846,760,634 | 22,564,680,447 | 494,249,083 | 72,036,160 | 10,571,887,559 | 11,992,792,888 | |

(2) 無形固定資産明細書

| 資産の種類 | 年度当初 現在高 | 当年度 増加額 | 当年度 減少額 | 当年度 減価償却高 | 年 度 末 現 在 高 | 備 考 |
|-------------|--------------------|------------|------------|-----------------|--------------------|-----|
| ダ ム 使 用 権 | 円 1,793,057,547 | 円 0 | 円 0 | 円 42,529,941 | 円 1,750,527,606 | |
| 施 設 利 用 権 | 1,422,761 | 0 | 0 | 0 | 1,422,761 | |
| 電 話 加 入 権 | 276,100 | 0 | 0 | / | 276,100 | |
| ソ フ ト ウ ェ ア | 1,864,728 | 0 | 0 | 466,182 | 1,398,546 | |
| 合 計 | 1,796,621,136 | 0 | 0 | 42,996,123 | 1,753,625,013 | |

(3) 投資その他の資産明細書

| 資産の種類 | 年度当初 現在高 | 当年度 増加額 | 当年度 減少額 | 年 度 末 現 在 高 | 備 考 |
|-----------|-----------------|------------|------------|-----------------|-----|
| 破産更生債権等 | 円 17,915,247 | 円 0 | 円 0 | 円 17,915,247 | |
| 貸 倒 引 当 金 | △ 17,915,247 | 0 | 0 | △ 17,915,247 | |
| そ の 他 投 資 | 68,730 | 0 | 0 | 68,730 | |
| 合 計 | 68,730 | 0 | 0 | 68,730 | |

企業債明細書

| 種類 | 発行年月日 | 発行総額 | 償還高 | | 未償還残高 | 発行価額 | 利率 | 償還終期 | 備考 |
|------------|------------|-------------|------------|-------------|------------|-------|-------|---------|----|
| | | | 当年度償還高 | 償還高累計 | | | | | |
| | | 円 | 円 | 円 | 円 | | % | 年.月 | |
| 財政融資資金 | 平成 7. 3.27 | 26,000,000 | 1,709,990 | 26,000,000 | 0 | 額面どおり | 4.65 | 令和 7.3 | |
| 財政融資資金 | 平成 7. 3.27 | 90,000,000 | 5,919,194 | 90,000,000 | 0 | 額面どおり | 4.65 | 令和 7.3 | |
| 財政融資資金 | 平成 7. 3.27 | 18,900,000 | 1,243,031 | 18,900,000 | 0 | 額面どおり | 4.65 | 令和 7.3 | |
| 財政融資資金 | 平成 7. 5.26 | 39,000,000 | 2,374,456 | 39,000,000 | 0 | 額面どおり | 3.85 | 令和 7.3 | |
| 財政融資資金 | 平成 7. 5.26 | 6,000,000 | 365,301 | 6,000,000 | 0 | 額面どおり | 3.85 | 令和 7.3 | |
| 財政融資資金 | 平成 8. 3.25 | 61,700,000 | 3,472,536 | 58,108,395 | 3,591,605 | 額面どおり | 3.40 | 令和 8.3 | |
| 財政融資資金 | 平成 8. 3.25 | 89,300,000 | 5,025,890 | 84,101,777 | 5,198,223 | 額面どおり | 3.40 | 令和 8.3 | |
| 財政融資資金 | 平成 8. 5.27 | 4,000,000 | 225,124 | 3,767,157 | 232,843 | 額面どおり | 3.40 | 令和 8.3 | |
| 財政融資資金 | 平成 8. 6.28 | 66,000,000 | 3,714,544 | 62,158,089 | 3,841,911 | 額面どおり | 3.40 | 令和 8.3 | |
| 財政融資資金 | 平成 9. 3.25 | 162,000,000 | 8,387,621 | 144,508,600 | 17,491,400 | 額面どおり | 2.80 | 令和 9.3 | |
| 財政融資資金 | 平成 9. 3.25 | 32,000,000 | 1,656,813 | 28,544,908 | 3,455,092 | 額面どおり | 2.80 | 令和 9.3 | |
| 地方公共団体金融機構 | 平成 9. 3.26 | 27,000,000 | 1,582,303 | 27,000,000 | 0 | 額面どおり | 2.90 | 令和 7.3 | |
| 地方公共団体金融機構 | 平成 9. 3.26 | 81,000,000 | 4,724,142 | 81,000,000 | 0 | 額面どおり | 2.85 | 令和 7.3 | |
| 財政融資資金 | 平成 9. 8.20 | 206,800,000 | 10,616,809 | 184,692,771 | 22,107,229 | 額面どおり | 2.70 | 令和 9.3 | |
| 財政融資資金 | 平成10. 3.25 | 111,000,000 | 5,298,098 | 94,425,146 | 16,574,854 | 額面どおり | 2.10 | 令和 10.3 | |
| 財政融資資金 | 平成10. 3.25 | 9,400,000 | 448,668 | 7,996,363 | 1,403,637 | 額面どおり | 2.10 | 令和 10.3 | |
| 地方公共団体金融機構 | 平成10. 3.25 | 18,500,000 | 990,610 | 17,487,477 | 1,012,523 | 額面どおり | 2.20 | 令和 8.3 | |
| 地方公共団体金融機構 | 平成10. 3.25 | 55,500,000 | 2,958,553 | 52,477,496 | 3,022,504 | 額面どおり | 2.15 | 令和 8.3 | |
| 財政融資資金 | 平成10. 5.25 | 19,200,000 | 909,250 | 16,361,118 | 2,838,882 | 額面どおり | 2.00 | 令和 10.3 | |
| 財政融資資金 | 平成10. 5.25 | 43,200,000 | 2,045,812 | 36,812,516 | 6,387,484 | 額面どおり | 2.00 | 令和 10.3 | |
| 財政融資資金 | 平成10. 5.25 | 181,000,000 | 8,571,574 | 154,237,625 | 26,762,375 | 額面どおり | 2.00 | 令和 10.3 | |
| 地方公共団体金融機構 | 平成11. 3.24 | 84,000,000 | 4,365,595 | 74,990,387 | 9,009,613 | 額面どおり | 2.10 | 令和 9.3 | |
| 財政融資資金 | 平成11. 3.25 | 126,000,000 | 5,889,724 | 101,171,242 | 24,828,758 | 額面どおり | 2.10 | 令和 11.3 | |
| 財政融資資金 | 平成11. 3.25 | 32,400,000 | 1,514,500 | 26,015,462 | 6,384,538 | 額面どおり | 2.10 | 令和 11.3 | |
| 地方公共団体金融機構 | 平成11. 3.30 | 21,700,000 | 1,127,778 | 19,372,517 | 2,327,483 | 額面どおり | 2.10 | 令和 9.3 | |
| 財政融資資金 | 平成11. 5.25 | 183,100,000 | 8,323,995 | 148,358,456 | 34,741,544 | 額面どおり | 1.70 | 令和 11.3 | |
| 財政融資資金 | 平成11. 5.25 | 123,800,000 | 5,628,130 | 100,310,086 | 23,489,914 | 額面どおり | 1.70 | 令和 11.3 | |
| 財政融資資金 | 平成11. 5.25 | 201,000,000 | 9,137,755 | 162,862,095 | 38,137,905 | 額面どおり | 1.70 | 令和 11.3 | |
| 財政融資資金 | 平成11. 5.25 | 369,100,000 | 16,779,829 | 299,066,662 | 70,033,338 | 額面どおり | 1.70 | 令和 11.3 | |
| 地方公共団体金融機構 | 平成12. 3.22 | 40,000,000 | 2,021,608 | 33,688,089 | 6,311,911 | 額面どおり | 2.00 | 令和 10.3 | |
| 財政融資資金 | 平成12. 3.24 | 60,000,000 | 2,730,535 | 45,501,669 | 14,498,331 | 額面どおり | 2.00 | 令和 12.3 | |
| 財政融資資金 | 平成12. 3.24 | 20,200,000 | 919,280 | 15,318,895 | 4,881,105 | 額面どおり | 2.00 | 令和 12.3 | |
| 財政融資資金 | 平成12. 3.24 | 40,800,000 | 1,856,764 | 30,941,136 | 9,858,864 | 額面どおり | 2.00 | 令和 12.3 | |
| 地方公共団体金融機構 | 平成12. 3.30 | 13,500,000 | 682,292 | 11,369,730 | 2,130,270 | 額面どおり | 2.00 | 令和 10.3 | |
| 地方公共団体金融機構 | 平成12. 3.30 | 27,200,000 | 1,374,693 | 22,907,901 | 4,292,099 | 額面どおり | 2.00 | 令和 10.3 | |
| 財政融資資金 | 平成12. 5.19 | 246,200,000 | 11,204,296 | 186,708,517 | 59,491,483 | 額面どおり | 2.00 | 令和 12.3 | |
| 財政融資資金 | 平成12. 5.19 | 57,400,000 | 2,612,212 | 43,529,931 | 13,870,069 | 額面どおり | 2.00 | 令和 12.3 | |
| 財政融資資金 | 平成12. 5.26 | 185,500,000 | 8,441,904 | 140,675,995 | 44,824,005 | 額面どおり | 2.00 | 令和 12.3 | |
| 財政融資資金 | 平成12. 5.26 | 79,800,000 | 3,631,612 | 60,517,221 | 19,282,779 | 額面どおり | 2.00 | 令和 12.3 | |
| 地方公共団体金融機構 | 平成13. 3.22 | 13,400,000 | 649,763 | 10,691,494 | 2,708,506 | 額面どおり | 1.65 | 令和 11.3 | |
| 財政融資資金 | 平成13. 3.26 | 16,600,000 | 725,822 | 11,993,551 | 4,606,449 | 額面どおり | 1.60 | 令和 13.3 | |
| 財政融資資金 | 平成13. 3.26 | 14,900,000 | 651,491 | 10,765,295 | 4,134,705 | 額面どおり | 1.60 | 令和 13.3 | |
| 財政融資資金 | 平成13. 3.26 | 18,200,000 | 795,782 | 13,149,554 | 5,050,446 | 額面どおり | 1.60 | 令和 13.3 | |
| 地方公共団体金融機構 | 平成13. 3.29 | 12,100,000 | 586,726 | 9,654,259 | 2,445,741 | 額面どおり | 1.65 | 令和 11.3 | |
| 地方公共団体金融機構 | 平成13. 3.29 | 14,800,000 | 717,650 | 11,808,516 | 2,991,484 | 額面どおり | 1.65 | 令和 11.3 | |
| 財政融資資金 | 平成13. 5.25 | 132,500,000 | 5,793,464 | 95,731,650 | 36,768,350 | 額面どおり | 1.60 | 令和 13.3 | |
| 財政融資資金 | 平成13. 5.25 | 50,100,000 | 2,190,585 | 36,197,402 | 13,902,598 | 額面どおり | 1.60 | 令和 13.3 | |
| 財政融資資金 | 平成13. 5.25 | 40,400,000 | 1,766,460 | 29,189,121 | 11,210,879 | 額面どおり | 1.60 | 令和 13.3 | |
| 地方公共団体金融機構 | 平成14. 3.22 | 21,700,000 | 1,064,587 | 16,013,223 | 5,686,777 | 額面どおり | 2.20 | 令和 12.3 | |
| 財政融資資金 | 平成14. 3.25 | 28,300,000 | 1,247,285 | 18,761,308 | 9,538,692 | 額面どおり | 2.20 | 令和 14.3 | |
| 地方公共団体金融機構 | 平成14. 5.20 | 50,500,000 | 2,343,564 | 38,781,826 | 11,718,174 | 額面どおり | 0.001 | 令和 12.3 | |
| 財政融資資金 | 平成14. 5.27 | 62,900,000 | 2,710,450 | 43,850,787 | 19,049,213 | 額面どおり | 0.10 | 令和 14.3 | |
| 財政融資資金 | 平成14. 5.27 | 31,600,000 | 1,387,374 | 21,032,770 | 10,567,230 | 額面どおり | 2.10 | 令和 14.3 | |
| 財政融資資金 | 平成14. 5.27 | 4,400,000 | 193,179 | 2,928,616 | 1,471,384 | 額面どおり | 2.10 | 令和 14.3 | |

| 種 類 | 発行年月日 | 発行総額 | 償 還 高 | | 未償還残高 | 発行価額 | 利 率 | 償還終期 | 備 考 |
|------------|------------|---------------|-------------|---------------|---------------|-------|------|---------|-----|
| | | | 当年度償還高 | 償還高累計 | | | | | |
| 財政融資資金 | 平成15. 3.25 | 60,000,000 | 2,508,303 | 38,815,658 | 21,184,342 | 額面どおり | 1.20 | 令和 15.3 | |
| 財政融資資金 | 平成15. 3.25 | 7,700,000 | 321,899 | 4,981,344 | 2,718,656 | 額面どおり | 1.20 | 令和 15.3 | |
| 財政融資資金 | 平成15. 5.26 | 3,700,000 | 153,092 | 2,424,494 | 1,275,506 | 額面どおり | 0.90 | 令和 15.3 | |
| 地方公共団体金融機構 | 平成16. 3.23 | 67,300,000 | 3,131,313 | 43,641,582 | 23,658,418 | 額面どおり | 1.90 | 令和 14.3 | |
| 地方公共団体金融機構 | 平成16. 3.23 | 22,700,000 | 1,056,179 | 14,720,119 | 7,979,881 | 額面どおり | 1.90 | 令和 14.3 | |
| 財政融資資金 | 平成16. 5.27 | 9,600,000 | 404,233 | 5,555,455 | 4,044,545 | 額面どおり | 2.10 | 令和 16.3 | |
| 財政融資資金 | 平成16. 8.31 | 9,900,000 | 419,151 | 5,641,645 | 4,258,355 | 額面どおり | 2.40 | 令和 16.3 | |
| 財政融資資金 | 平成17. 3.18 | 23,700,000 | 977,320 | 12,717,076 | 10,982,924 | 額面どおり | 2.10 | 令和 17.3 | |
| 地方公共団体金融機構 | 平成17. 3.23 | 200,000,000 | 9,169,768 | 119,318,749 | 80,681,251 | 額面どおり | 2.10 | 令和 15.3 | |
| 地方公共団体金融機構 | 平成18. 3.23 | 150,000,000 | 6,727,777 | 83,026,806 | 66,973,194 | 額面どおり | 2.00 | 令和 16.3 | |
| 財政融資資金 | 平成18. 5.26 | 18,500,000 | 746,920 | 9,050,854 | 9,449,146 | 額面どおり | 2.30 | 令和 18.3 | |
| 地方公共団体金融機構 | 平成19. 3.23 | 250,000,000 | 10,966,791 | 126,757,477 | 123,242,523 | 額面どおり | 2.10 | 令和 17.3 | |
| 財政融資資金 | 平成19. 5.24 | 10,600,000 | 419,227 | 4,822,617 | 5,777,383 | 額面どおり | 2.10 | 令和 19.3 | |
| 地方公共団体金融機構 | 平成20. 3.25 | 200,000,000 | 8,616,580 | 92,656,227 | 107,343,773 | 額面どおり | 2.05 | 令和 18.3 | |
| 地方公共団体金融機構 | 平成21. 3.25 | 114,800,000 | 4,859,483 | 48,718,712 | 66,081,288 | 額面どおり | 1.90 | 令和 19.3 | |
| 地方公共団体金融機構 | 平成21. 5.28 | 71,400,000 | 3,011,176 | 29,902,864 | 41,497,136 | 額面どおり | 2.10 | 令和 19.3 | |
| 地方公共団体金融機構 | 平成22. 3.25 | 77,800,000 | 2,890,048 | 26,354,797 | 51,445,203 | 額面どおり | 2.10 | 令和 22.3 | |
| 地方公共団体金融機構 | 平成22. 3.25 | 77,600,000 | 2,882,619 | 26,287,048 | 51,312,952 | 額面どおり | 2.10 | 令和 22.3 | |
| 地方公共団体金融機構 | 平成22. 5.26 | 20,100,000 | 749,662 | 6,865,656 | 13,234,344 | 額面どおり | 2.00 | 令和 22.3 | |
| 地方公共団体金融機構 | 平成23. 3.24 | 62,900,000 | 2,311,158 | 19,308,082 | 43,591,918 | 額面どおり | 1.90 | 令和 23.3 | |
| 地方公共団体金融機構 | 平成23. 5.26 | 42,000,000 | 1,550,815 | 13,005,832 | 28,994,168 | 額面どおり | 1.80 | 令和 23.3 | |
| 地方公共団体金融機構 | 平成24. 3.27 | 68,500,000 | 2,498,968 | 18,855,840 | 49,644,160 | 額面どおり | 1.70 | 令和 24.3 | |
| 地方公共団体金融機構 | 平成24. 5.24 | 60,800,000 | 2,230,973 | 16,890,795 | 43,909,205 | 額面どおり | 1.60 | 令和 24.3 | |
| 財政融資資金 | 平成25. 3.25 | 22,649,194 | 1,150,097 | 13,281,078 | 9,368,116 | 額面どおり | 0.40 | 令和 15.3 | |
| 地方公共団体金融機構 | 平成25. 3.26 | 80,400,000 | 2,923,187 | 19,573,941 | 60,826,059 | 額面どおり | 1.50 | 令和 25.3 | |
| 地方公共団体金融機構 | 平成25. 3.26 | 63,700,000 | 2,316,008 | 15,508,209 | 48,191,791 | 額面どおり | 1.50 | 令和 25.3 | |
| 地方公共団体金融機構 | 平成25. 5.23 | 12,700,000 | 464,852 | 3,121,797 | 9,578,203 | 額面どおり | 1.40 | 令和 25.3 | |
| 地方公共団体金融機構 | 平成25. 6.27 | 32,300,000 | 1,166,467 | 7,788,031 | 24,511,969 | 額面どおり | 1.60 | 令和 25.3 | |
| 地方公共団体金融機構 | 平成26. 3.25 | 64,800,000 | 2,338,982 | 13,556,702 | 51,243,298 | 額面どおり | 1.40 | 令和 26.3 | |
| 地方公共団体金融機構 | 平成26. 5.23 | 27,800,000 | 1,003,452 | 5,815,991 | 21,984,009 | 額面どおり | 1.40 | 令和 26.3 | |
| 地方公共団体金融機構 | 平成26. 6.26 | 26,800,000 | 967,356 | 5,606,784 | 21,193,216 | 額面どおり | 1.40 | 令和 26.3 | |
| 地方公共団体金融機構 | 平成27. 3.24 | 109,200,000 | 3,954,575 | 19,308,124 | 89,891,876 | 額面どおり | 1.20 | 令和 27.3 | |
| 地方公共団体金融機構 | 平成27. 5.26 | 52,700,000 | 1,908,481 | 9,318,115 | 43,381,885 | 額面どおり | 1.20 | 令和 27.3 | |
| 地方公共団体金融機構 | 平成28. 3.24 | 82,600,000 | 3,156,747 | 12,532,949 | 70,067,051 | 額面どおり | 0.50 | 令和 28.3 | |
| 地方公共団体金融機構 | 平成28. 5.26 | 9,600,000 | 377,114 | 1,503,944 | 8,096,056 | 額面どおり | 0.20 | 令和 28.3 | |
| 地方公共団体金融機構 | 平成29. 3.23 | 52,300,000 | 1,968,511 | 5,870,329 | 46,429,671 | 額面どおり | 0.60 | 令和 29.3 | |
| 地方公共団体金融機構 | 平成30. 3.29 | 26,900,000 | 1,006,437 | 2,006,862 | 24,893,138 | 額面どおり | 0.60 | 令和 30.3 | |
| 地方公共団体金融機構 | 平成30. 3.29 | 42,200,000 | 1,578,871 | 3,148,311 | 39,051,689 | 額面どおり | 0.60 | 令和 30.3 | |
| 地方公共団体金融機構 | 平成31. 3.28 | 75,800,000 | 2,431,093 | 14,441,897 | 61,358,103 | 額面どおり | 0.40 | 令和 31.3 | |
| 地方公共団体金融機構 | 令和 2. 3.30 | 13,100,000 | 0 | 0 | 13,100,000 | 額面どおり | 0.30 | 令和 32.3 | |
| 地方公共団体金融機構 | 令和 2. 3.30 | 71,300,000 | 2,302,248 | 11,442,533 | 59,857,467 | 額面どおり | 0.30 | 令和 32.3 | |
| 地方公共団体金融機構 | 令和 3. 3.30 | 98,300,000 | 3,295,586 | 6,574,756 | 91,725,244 | 額面どおり | 0.50 | 令和 33.3 | |
| 地方公共団体金融機構 | 令和 3. 3.30 | 109,800,000 | 3,452,508 | 13,707,186 | 96,092,814 | 額面どおり | 0.50 | 令和 33.3 | |
| 地方公共団体金融機構 | 令和 4. 3.30 | 67,500,000 | 2,121,837 | 4,228,898 | 63,271,102 | 額面どおり | 0.70 | 令和 34.3 | |
| 地方公共団体金融機構 | 令和 4. 3.30 | 97,000,000 | 2,957,481 | 8,810,805 | 88,189,195 | 額面どおり | 0.70 | 令和 34.3 | |
| 地方公共団体金融機構 | 令和 4. 3.30 | 60,400,000 | 1,841,565 | 5,486,315 | 54,913,685 | 額面どおり | 0.70 | 令和 34.3 | |
| 地方公共団体金融機構 | 令和 4. 3.30 | 41,800,000 | 1,274,461 | 3,796,822 | 38,003,178 | 額面どおり | 0.70 | 令和 34.3 | |
| 地方公共団体金融機構 | 令和 5. 3.30 | 144,100,000 | 0 | 0 | 144,100,000 | 額面どおり | 1.30 | 令和 35.3 | |
| 地方公共団体金融機構 | 令和 5. 3.30 | 32,000,000 | 889,874 | 1,768,292 | 30,231,708 | 額面どおり | 1.30 | 令和 35.3 | |
| 財政融資資金 | 令和 6. 3.25 | 97,000,000 | 0 | 0 | 97,000,000 | 額面どおり | 1.40 | 令和 36.3 | |
| 地方公共団体金融機構 | 令和 6. 3.25 | 15,000,000 | 0 | 0 | 15,000,000 | 額面どおり | 1.40 | 令和 36.3 | |
| 合計 | | 7,030,949,194 | 298,758,248 | 4,105,953,201 | 2,924,995,993 | | | | |

7 東 広 島 市 水 道 事 業

| | | | |
|------|-----------------|-------|-----|
| (1) | 決 算 報 告 書 | | 146 |
| (2) | 損 益 計 算 書 | | 148 |
| (3) | 剰 余 金 計 算 書 | | 149 |
| (4) | 剰 余 金 処 分 計 算 書 | | 150 |
| (5) | 貸 借 対 照 表 | | 151 |
| (6) | 注 記 | | 153 |
| (7) | 事 業 報 告 書 | | 155 |
| (8) | キャッシュ・フロー計算書 | | 165 |
| (9) | 収 益 費 用 明 細 書 | | 166 |
| (10) | 固 定 資 産 明 細 書 | | 169 |
| (11) | 企 業 債 明 細 書 | | 170 |

令和6年度東広島市水道事業会計決算報告書

(1) 収益的収入及び支出

収 入

| 区 分 | 予 算 額 | | | | 決 算 額 | 予 算 額 に 比 べ 決 算 額 の 増 減 | 備 考 |
|------------|--------------------|------------------|---------------------------------|--------------------|--------------------|----------------------------|--------------------------------|
| | 当 初 予 算 額 | 補 正 予 算 額 | 地方公営企業法第24条第3項の規定による支出額に係る財源充当額 | 合 計 | | | |
| 第1款 水道事業収益 | 円 5,223,120,000 | 円 △45,595,000 | 円 0 | 円 5,177,525,000 | 円 5,003,317,839 | 円 △174,207,161 | |
| 第1項 営業収益 | 4,593,077,000 | 1,159,000 | 0 | 4,594,236,000 | 4,445,935,671 | △148,300,329 | (うち、仮受消費税及び地方消費税 402,182,374円) |
| 第2項 営業外収益 | 630,043,000 | △46,754,000 | 0 | 583,289,000 | 557,382,168 | △25,906,832 | (うち、仮受消費税及び地方消費税 17,281,583円) |

支 出

| 区 分 | 予 算 額 | | | | | | | 決 算 額 | 地方公営企業法第26条第2項の規定による繰越額 | 不 用 額 | 備 考 | |
|------------|--------------------|-----------------|------------------|--------|-------------------------|--------------------|-------------------------|--------------------|-------------------------|----------------|------------------|--------------------------------|
| | 当初予算額 | 補正予算額 | 予 備 費 額 支 出 額 | 流用増減額 | 地方公営企業法第24条第3項の規定による支出額 | 小 計 | 地方公営企業法第26条第2項の規定による繰越額 | | | | | 合 計 |
| 第1款 水道事業費用 | 円 5,034,047,000 | 円 38,509,000 | 円 0 | 円 0 | 円 0 | 円 5,072,556,000 | 円 15,589,000 | 円 5,088,145,000 | 円 4,765,767,106 | 円 9,042,000 | 円 313,335,894 | |
| 第1項 営業費用 | 4,940,338,000 | 32,315,000 | 0 | 0 | 0 | 4,972,653,000 | 15,589,000 | 4,988,242,000 | 4,685,950,723 | 9,042,000 | 293,249,277 | (うち、仮払消費税及び地方消費税 296,356,792円) |
| 第2項 営業外費用 | 83,709,000 | 6,194,000 | 0 | 0 | 0 | 89,903,000 | 0 | 89,903,000 | 79,816,383 | 0 | 10,086,617 | (うち、仮払消費税及び地方消費税 513,390円) |
| 第3項 予 備 費 | 10,000,000 | 0 | 0 | 0 | 0 | 10,000,000 | 0 | 10,000,000 | 0 | 0 | 10,000,000 | |

(2) 資本的収入及び支出

収 入

| 区 分 | 予 算 額 | | | | | | 決 算 額 | 予 算 額 に 比 べ 決 算 額 の 増 減 | 備 考 |
|-----------------|--------------------|-------------------|--------------------|------------------------------|------------------|--------------------|--------------------|----------------------------|------------------------------|
| | 当初予算額 | 補正予算額 | 小 計 | 地方公営企業法第26条の規定による繰越額に係る財源充当額 | 継続費通次繰越額に係る財源充当額 | 合 計 | | | |
| 第 1 款 資 本 的 収 入 | 円 1,844,064,000 | 円 △431,280,000 | 円 1,412,784,000 | 円 220,668,000 | 円 0 | 円 1,633,452,000 | 円 1,123,432,093 | 円 △510,019,907 | |
| 第1項 企 業 債 | 567,900,000 | △50,500,000 | 517,400,000 | 199,700,000 | 0 | 717,100,000 | 545,800,000 | △171,300,000 | |
| 第2項 出 資 金 | 595,562,000 | △68,494,000 | 527,068,000 | 0 | 0 | 527,068,000 | 422,028,000 | △105,040,000 | |
| 第3項 他 会 計 補 助 金 | 39,034,000 | 8,000 | 39,042,000 | 0 | 0 | 39,042,000 | 39,282,000 | 240,000 | |
| 第4項 補 助 金 | 195,562,000 | △68,494,000 | 127,068,000 | 0 | 0 | 127,068,000 | 22,028,000 | △105,040,000 | |
| 第5項 負 担 金 | 446,006,000 | △243,800,000 | 202,206,000 | 20,968,000 | 0 | 223,174,000 | 94,294,093 | △128,879,907 | (うち、仮受消費税及び地方消費税 2,449,629円) |

支 出

| 区 分 | 予 算 額 | | | | | | | | 決 算 額 | 翌 年 度 繰 越 額 | | | 不 用 額 | 備 考 |
|-----------------|--------------------|-------------------|--------|------------|--------------------|----------------------|----------|--------------------|--------------------|----------------------|----------|--------------------|------------------|--------------------------------|
| | 当初予算額 | 補正予算額 | 予備費支出額 | 流 用 増減額 | 小 計 | 地方公営企業法第26条の規定による繰越額 | 継続費通次繰越額 | 合 計 | | 地方公営企業法第26条の規定による繰越額 | 継続費通次繰越額 | 合 計 | | |
| 第 1 款 資 本 的 支 出 | 円 3,056,378,000 | 円 △468,090,000 | 円 0 | 円 0 | 円 2,588,288,000 | 円 602,890,000 | 円 0 | 円 3,191,178,000 | 円 1,761,685,835 | 円 1,205,826,000 | 円 0 | 円 1,205,826,000 | 円 223,666,165 | |
| 第1項 建 設 改 良 費 | 2,675,187,000 | △468,085,000 | 0 | 0 | 2,207,102,000 | 602,890,000 | 0 | 2,809,992,000 | 1,380,500,190 | 1,205,826,000 | 0 | 1,205,826,000 | 223,665,810 | (うち、仮払消費税及び地方消費税 114,904,912円) |
| 第2項 企 業 債 償 還 金 | 381,191,000 | △5,000 | 0 | 0 | 381,186,000 | 0 | 0 | 381,186,000 | 381,185,645 | 0 | 0 | 0 | 355 | |

資本的収入額が資本的支出額に不足する額638,253,742円は、当年度分消費税及び地方消費税資本的収支調整額102,985,136円、建設改良積立金178,048,000円及び過年度分損益勘定留保資金357,220,606円で補填した。

令和6年度東広島市水道事業会計損益計算書

(令和6年4月1日から令和7年3月31日まで)

(単位：円)

| | | | |
|---|-------------------|---------------|---------------|
| 1 | 営業収益 | | |
| | (1) 給水収益 | 3,951,238,027 | |
| | (2) 負担金 | 13,722,217 | |
| | (3) その他営業収益 | 78,793,053 | 4,043,753,297 |
| | | | |
| 2 | 営業費用 | | |
| | (1) 原水及び浄水費 | 2,340,554,714 | |
| | (2) 配水及び給水費 | 533,888,332 | |
| | (3) 業務費 | 186,407,503 | |
| | (4) 総係費 | 249,960,696 | |
| | (5) 減価償却費 | 1,024,984,193 | |
| | (6) 資産減耗費 | 53,798,493 | 4,389,593,931 |
| | | | |
| | 営業利益(△は損失) | | △ 345,840,634 |
| 3 | 営業外収益 | | |
| | (1) 受取利息及び配当金 | 2,938,489 | |
| | (2) 他会計補助金 | 21,198,614 | |
| | (3) 負担金 | 983,143 | |
| | (4) 加入分担金 | 167,280,000 | |
| | (5) 長期前受金戻入 | 342,495,044 | |
| | (6) 雑収益 | 5,315,694 | 540,210,984 |
| | | | |
| 4 | 営業外費用 | | |
| | (1) 支払利息及び企業債取扱諸費 | 55,684,720 | |
| | (2) 雑支出 | 8,187,117 | 63,871,837 |
| | | | |
| | 経常利益(△は損失) | | 476,339,147 |
| | 当年度純利益(△は損失) | | 130,498,513 |
| | 前年度繰越利益剰余金 | | 240,427,373 |
| | その他未処分利益剰余金変動額 | | 178,048,000 |
| | | | |
| | 当年度未処分利益剰余金 | | 548,973,886 |

令和6年度東広島市水道事業会計剰余金計算書

(令和6年4月1日から令和7年3月31日まで)

| | 剰余金 | | | | | | | | | | | | | | | | 資本合計 |
|--------------|----------------|-------------|--------|-------------|------------|-------------|------------|----------|------------|-------------|-------|---------|---------------|-------------|---------------|---------------|----------------|
| | 資本剰余金 | | | | | | | | | | 利益剰余金 | | | | | | |
| | 受贈財産評価額 | 寄附金 | 他会計補助金 | 補助金 | 負担金 | 加入分担金 | 保険差益金 | その他資本剰余金 | 資本剰余金合計 | 減債積立金 | 利益積立金 | 建設改良積立金 | その他積立金 | 未処分利益剰余金 | 利益剰余金合計 | | |
| 円 | 円 | 円 | 円 | 円 | 円 | 円 | 円 | 円 | 円 | 円 | 円 | 円 | 円 | 円 | 円 | 円 | |
| 前年度末残高 | 13,660,467,234 | 205,133,459 | 0 | 133,065,596 | 43,354,341 | 227,466,580 | 67,221,053 | 0 | 46,940,872 | 723,181,901 | 0 | 0 | 300,000,000 | 0 | 350,427,373 | 384,436,233 | 14,768,085,368 |
| 前年度処分数額 | 0 | 0 | 0 | 0 | 0 | 0 | 0 | 0 | 0 | 0 | 0 | 0 | 0 | 110,000,000 | 0 | △ 110,000,000 | 0 |
| 議会の議決による処分数額 | 0 | 0 | 0 | 0 | 0 | 0 | 0 | 0 | 0 | 0 | 0 | 0 | 0 | 110,000,000 | 0 | △ 110,000,000 | 0 |
| 減債積立金の積立 | 0 | 0 | 0 | 0 | 0 | 0 | 0 | 0 | 0 | 0 | 0 | 0 | 0 | 0 | 0 | 0 | 0 |
| 利益積立金の積立 | 0 | 0 | 0 | 0 | 0 | 0 | 0 | 0 | 0 | 0 | 0 | 0 | 0 | 0 | 0 | 0 | 0 |
| 建設改良積立金の積立 | 0 | 0 | 0 | 0 | 0 | 0 | 0 | 0 | 0 | 0 | 0 | 0 | 110,000,000 | 0 | △ 110,000,000 | 0 | |
| 組入資本金への組入 | 0 | 0 | 0 | 0 | 0 | 0 | 0 | 0 | 0 | 0 | 0 | 0 | 0 | 0 | 0 | 0 | 0 |
| 他会計納付金 | 0 | 0 | 0 | 0 | 0 | 0 | 0 | 0 | 0 | 0 | 0 | 0 | 0 | 0 | 0 | 0 | 0 |
| 補助金の処分 | 0 | 0 | 0 | 0 | 0 | 0 | 0 | 0 | 0 | 0 | 0 | 0 | 0 | 0 | 0 | 0 | 0 |
| 処分後残高 | 13,660,467,234 | 205,133,459 | 0 | 133,065,596 | 43,354,341 | 227,466,580 | 67,221,053 | 0 | 46,940,872 | 723,181,901 | 0 | 0 | 410,000,000 | 0 | 240,427,373 | 650,427,373 | 15,034,076,508 |
| 当年度変動額 | 422,028,000 | 0 | 0 | 0 | 0 | 0 | 0 | 0 | 0 | 0 | 0 | 0 | △ 178,048,000 | 0 | 308,546,513 | 130,498,513 | 552,526,513 |
| 減債積立金の取崩 | 0 | 0 | 0 | 0 | 0 | 0 | 0 | 0 | 0 | 0 | 0 | 0 | 0 | 0 | 0 | 0 | 0 |
| 利益積立金の取崩 | 0 | 0 | 0 | 0 | 0 | 0 | 0 | 0 | 0 | 0 | 0 | 0 | 0 | 0 | 0 | 0 | 0 |
| 建設改良積立金の取崩 | 0 | 0 | 0 | 0 | 0 | 0 | 0 | 0 | 0 | 0 | 0 | 0 | △ 178,048,000 | 0 | 178,048,000 | 0 | |
| その他積立金の取崩 | 0 | 0 | 0 | 0 | 0 | 0 | 0 | 0 | 0 | 0 | 0 | 0 | 0 | 0 | 0 | 0 | 0 |
| 出資金の受入 | 422,028,000 | 0 | 0 | 0 | 0 | 0 | 0 | 0 | 0 | 0 | 0 | 0 | 0 | 0 | 0 | 0 | 422,028,000 |
| 受贈財産の受入 | 0 | 0 | 0 | 0 | 0 | 0 | 0 | 0 | 0 | 0 | 0 | 0 | 0 | 0 | 0 | 0 | 0 |
| 寄附金の受入 | 0 | 0 | 0 | 0 | 0 | 0 | 0 | 0 | 0 | 0 | 0 | 0 | 0 | 0 | 0 | 0 | 0 |
| 他会計補助金の受入 | 0 | 0 | 0 | 0 | 0 | 0 | 0 | 0 | 0 | 0 | 0 | 0 | 0 | 0 | 0 | 0 | 0 |
| 補助金の受入 | 0 | 0 | 0 | 0 | 0 | 0 | 0 | 0 | 0 | 0 | 0 | 0 | 0 | 0 | 0 | 0 | 0 |
| 補助金の返還 | 0 | 0 | 0 | 0 | 0 | 0 | 0 | 0 | 0 | 0 | 0 | 0 | 0 | 0 | 0 | 0 | 0 |
| 長期前受金からの振替 | 0 | 0 | 0 | 0 | 0 | 0 | 0 | 0 | 0 | 0 | 0 | 0 | 0 | 0 | 0 | 0 | 0 |
| 負担金の受入 | 0 | 0 | 0 | 0 | 0 | 0 | 0 | 0 | 0 | 0 | 0 | 0 | 0 | 0 | 0 | 0 | 0 |
| 加入分担金の受入 | 0 | 0 | 0 | 0 | 0 | 0 | 0 | 0 | 0 | 0 | 0 | 0 | 0 | 0 | 0 | 0 | 0 |
| 保険差益金の受入 | 0 | 0 | 0 | 0 | 0 | 0 | 0 | 0 | 0 | 0 | 0 | 0 | 0 | 0 | 0 | 0 | 0 |
| 当年度純利益(△純損失) | 0 | 0 | 0 | 0 | 0 | 0 | 0 | 0 | 0 | 0 | 0 | 0 | 0 | 0 | 130,498,513 | 130,498,513 | 130,498,513 |
| 当年度末残高 | 14,082,495,234 | 205,133,459 | 0 | 133,065,596 | 43,354,341 | 227,466,580 | 67,221,053 | 0 | 46,940,872 | 723,181,901 | 0 | 0 | 231,952,000 | 0 | 548,973,886 | 780,925,886 | 15,586,603,021 |

令和6年度東広島市水道事業会計剰余金処分計算書

| | 資本金 | 資本剰余金 | 未処分利益剰余金 |
|--------------|---------------------|------------------|--------------------------|
| 当年度末残高 | 円 14,082,495,234 | 円 723,181,901 | 円 548,973,886 |
| 議会の議決による処分数額 | 178,048,000 | 0 | △ 178,048,000 |
| 減債積立金の積立 | 0 | 0 | 0 |
| 利益積立金の積立 | 0 | 0 | 0 |
| 建設改良積立金の積立 | 0 | 0 | 0 |
| 組入資本金への組入 | 178,048,000 | 0 | △ 178,048,000 |
| 他会計納付金 | 0 | 0 | 0 |
| 処分後残高 | 14,260,543,234 | 723,181,901 | (繰越利益剰余金) 370,925,886 |

令和6年度東広島市水道事業会計貸借対照表
(令和7年3月31日)

(単位：円)

| | | 資 産 の 部 | |
|-----|---------------------------------------|-------------------------|-----------------------|
| 1 | 固 定 資 産 | | |
| (1) | 有 形 固 定 資 産 | | |
| | ア 土 地 | 1,602,066,558 | |
| | イ 建 物 | 1,109,761,135 | |
| | 建 物 減 価 償 却 累 計 額 | <u>△ 653,965,866</u> | 455,795,269 |
| | ウ 構 築 物 | 42,354,805,463 | |
| | 構 築 物 減 価 償 却 累 計 額 | <u>△ 23,002,342,921</u> | 19,352,462,542 |
| | エ 機 械 及 び 装 置 | 6,588,885,566 | |
| | 機 械 及 び 装 置 減 価 償 却 累 計 額 | <u>△ 4,467,181,672</u> | 2,121,703,894 |
| | オ 車 両 運 搬 具 | 27,633,465 | |
| | 車 両 運 搬 具 減 価 償 却 累 計 額 | <u>△ 26,085,075</u> | 1,548,390 |
| | カ 工 具 、 器 具 及 び 備 品 | 122,842,463 | |
| | 工 具 、 器 具 及 び 備 品 減 価 償 却 累 計 額 | <u>△ 89,816,338</u> | 33,026,125 |
| | キ リ ー ス 資 産 | 4,058,696 | |
| | リ ー ス 資 産 減 価 償 却 累 計 額 | <u>△ 3,855,759</u> | 202,937 |
| | ク 建 設 仮 勘 定 | 595,981,243 | |
| | 有 形 固 定 資 産 合 計 | | <u>24,162,786,958</u> |
| (2) | 無 形 固 定 資 産 | | |
| | ア 水 利 権 | 13,865,602 | |
| | イ 電 話 加 入 権 | 1,570,800 | |
| | ウ ソ フ ト ウ ェ ア | 14,599,910 | |
| | 無 形 固 定 資 産 合 計 | | <u>30,036,312</u> |
| | 固 定 資 産 合 計 | | <u>24,192,823,270</u> |
| 2 | 流 動 資 産 | | |
| (1) | 現 金 ・ 預 金 | | 3,009,725,808 |
| (2) | 未 収 金 | 302,513,800 | |
| | 貸 倒 引 当 金 | <u>△ 3,106,901</u> | 299,406,899 |
| (3) | 貯 蔵 品 | | 31,253,860 |
| (4) | 前 払 金 | | 312,000,000 |
| | 流 動 資 産 合 計 | | <u>3,652,386,567</u> |
| | 資 産 合 計 | | <u>27,845,209,837</u> |
| | | 負 債 の 部 | |
| 3 | 固 定 負 債 | | |
| (1) | 企 業 債 | | |
| | ア 建 設 改 良 費 等 の 財 源 に 充 てる ため の 企 業 債 | 3,470,733,785 | |
| | 企 業 債 合 計 | | <u>3,470,733,785</u> |
| (2) | 引 当 金 | | |
| | ア 退 職 給 付 引 当 金 | 355,851,000 | |
| | 引 当 金 合 計 | | <u>355,851,000</u> |
| (3) | そ の 他 固 定 負 債 | | 6,182,908 |
| | 固 定 負 債 合 計 | | <u>3,832,767,693</u> |
| 4 | 流 動 負 債 | | |
| (1) | 企 業 債 | | |
| | ア 建 設 改 良 費 等 の 財 源 に 充 てる ため の 企 業 債 | 348,697,193 | |
| | 企 業 債 合 計 | | <u>348,697,193</u> |
| (2) | 未 払 金 | | 714,912,126 |
| (3) | 前 受 金 | | 27,218,502 |
| (4) | 引 当 金 | | |
| | ア 賞 与 引 当 金 | 31,943,000 | |
| | 引 当 金 合 計 | | <u>31,943,000</u> |
| (5) | そ の 他 流 動 負 債 | | 720,674,207 |
| | 流 動 負 債 合 計 | | <u>1,843,445,028</u> |

| | | |
|-------------|------------------------|-----------------------|
| 5 繰延収益 | | |
| (1) 長期前受金 | 16,457,688,541 | |
| 長期前受金収益化累計額 | <u>△ 9,875,294,446</u> | |
| 繰延収益合計 | | <u>6,582,394,095</u> |
| 負債合計 | | <u>12,258,606,816</u> |

資本の部

| | | |
|---------------|----------------------|-----------------------|
| 6 資本金 | | |
| (1) 固有資本金 | 1,312,377,697 | |
| (2) 繰入資本金 | 3,672,851,074 | |
| (3) 組入資本金 | <u>9,097,266,463</u> | |
| 資本金合計 | | 14,082,495,234 |
| 7 剰余金 | | |
| (1) 資本剰余金 | | |
| ア 受贈財産評価額 | 205,133,459 | |
| イ 他会計補助金 | 133,065,596 | |
| ウ 補助金 | 43,354,341 | |
| エ 負担金 | 227,466,580 | |
| オ 加入分担保金 | 67,221,053 | |
| カ その他資本剰余金 | <u>46,940,872</u> | |
| 資本剰余金合計 | | 723,181,901 |
| (2) 利益剰余金 | | |
| ア 建設改良積立金 | 231,952,000 | |
| イ 当年度未処分利益剰余金 | <u>548,973,886</u> | |
| 利益剰余金合計 | | <u>780,925,886</u> |
| 資本剰余金合計 | | <u>1,504,107,787</u> |
| 負債資本合計 | | <u>15,586,603,021</u> |
| | | <u>27,845,209,837</u> |

令和6年度東広島市水道事業会計決算に係る注記

1 重要な会計方針

(1) 資産の評価基準及び評価方法

ア 貯蔵品 先入先出法による原価法

(2) 固定資産の減価償却の方法

ア 有形固定資産

(ア) 減価償却の方法 定額法

(イ) 主な耐用年数

建物 15年から50年

構築物 10年から60年

機械及び装置 8年から20年

車両運搬具 4年から5年

工具、器具及び備品 3年から15年

イ 無形固定資産

(ア) 減価償却の方法 定額法

(イ) 主な耐用年数

水利権 20年

ソフトウェア 5年

ウ リース資産

(ア) 所有権移転外ファイナンス・リース取引に係るリース資産
通常の賃貸借取引に係る方法に準じた会計処理によっている。

(3) 引当金の計上方法

ア 退職給付引当金

職員の退職手当の支給に備えるため、広島県市町総合事務組合に加入しており、当該組合に対して拠出金を拠出する際に費用処理を行っている。なお、当年度末における退職手当の要支給額から、当該組合における積立金相当額を控除した額を、退職給付引当金として計上している。

イ 賞与引当金

職員の期末手当及び勤勉手当の支給並びにこれら手当に係る法定福利費の支出に備えるため、当年度末における支給見込額等に基づき、当年度の負担に属する額を計上している。

ウ 貸倒引当金

債権の不納欠損による損失に備えるため、貸倒実績率等による回収不能見込額を計上している。

(4) 消費税及び地方消費税の会計処理

消費税及び地方消費税の会計処理は、税抜き方式によっている。

2 キャッシュ・フロー計算書等関連

該当なし

3 貸借対照表等関連

(1) 引当金の取崩し

ア 賞与引当金の取崩し

賞与引当金32,834,000円は、期末手当及び勤勉手当の支給並びにこれら手当に係る法定福利費の支出をするため、取り崩した。

イ 貸倒引当金の取崩し

貸倒引当金1,377,193円は、当年度において、債権の不納欠損による損失が生じたため、取り崩した。

(2) 企業債の償還に係る他会計の負担

貸借対照表に計上されている企業債（1年以内に償還予定のものも含む）のうち他会計が負担すると見込まれる金額は166,985,199円である。

4 セグメント情報の開示

単一セグメントにより事業を実施している。

5 減損損失

該当なし

6 リース契約により使用する固定資産

(1) リース会計に係る特例措置

所有権移転ファイナンス・リース取引については、通常の売買取引に係る方法に準じた会計処理を行っている。

所有権移転外ファイナンス・リース取引については、通常の賃貸借取引に係る方法に準じた会計処理を行っている。

(2) 所有権移転外ファイナンス・リース取引に係る未経過リース料相当額

| | |
|-----|-------------------|
| 1年内 | 362,280円 |
| 1年超 | 724,560円 |
| 計 | <u>1,086,840円</u> |

7 重要な後発事象

該当なし

8 その他

該当なし

令和6年度東広島市水道事業会計事業報告書

1 概 況

(1) 総括事項

人口減少等に伴う給水収益の減少や、施設の老朽化に伴う更新費用の増加、技術職員の大量退職に伴う技術継承などの課題に対し、施設規模の最適化や業務の効率化などにより、経営の健全化を図るため、広島県と県内14市町で広島県水道広域連合企業団を設立し、従前の水道事業、水道用水供給事業及び工業用水道事業を承継して令和5年4月から水道サービスの提供を行っている。

令和6年度は、前年度に引き続き、国からの交付金等を活用した施設の再編整備を進めるとともに、基幹管路の更新による施設の耐震化などを行った。

ア 業務状況

本年度末の給水戸数は83,439戸で、給水人口は170,943人であった。

年間配水量は18,580,785 m^3 （1日平均50,906 m^3 ）、年間有収水量は17,105,186 m^3 （1日平均46,864 m^3 ）となった。

イ 建設改良事業

高屋高区ポンプ所設備更新工事等の建設工事費1,366,924,010円を執行した。

ウ 財政状況

収益的収支（消費税及び地方消費税抜き）は、事業収益が4,583,964,281円、事業費用が4,453,465,768円で、当年度純利益は130,498,513円となった。

資本的収支（消費税及び地方消費税込み）は、資本的収入が1,123,432,093円、資本的支出が1,761,685,835円で、収支不足額638,253,742円は、当年度分消費税及び地方消費税資本的収支調整額102,985,136円、建設改良積立金178,048,000円及び過年度分損益勘定留保資金357,220,606円で補填した。

(2) 経営指標に関する事項

経営の健全性を示す経常収支比率は102.93%で、健全経営の水準とされる100%を上回っている。

料金水準の妥当性を示す料金回収率は96.11%で、給水に係る費用を給水収益で賄えている状況とされる100%を下回っており、営業外収益等に依存している状況となっている。

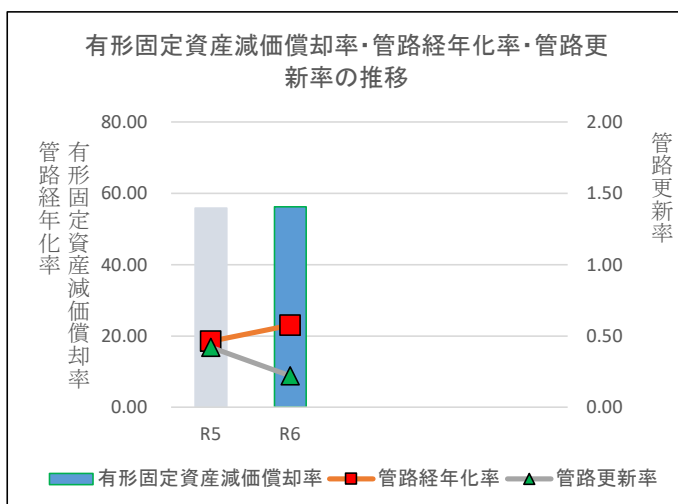
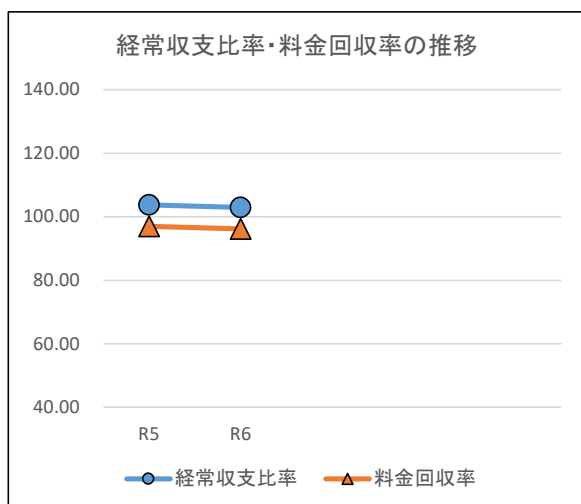
償却対象資産の減価償却の状況を示す有形固定資産減価償却率は56.25%で、資産の老朽化が進行している。

法定耐用年数を経過した管路延長の割合を示す管路経年化率は22.96%で、昭和50年代に整備した管路の老朽化が進行している。

本年度に更新した管路延長の割合を示す管路更新率は0.22%で、優先度の高い管路から順次、管路更新を進めている。

〈経営指標の推移〉 (単位：%)

| | R5 | R6 |
|-------------|--------|--------|
| 経常収支比率 | 103.69 | 102.93 |
| 料金回収率 | 96.98 | 96.11 |
| 有形固定資産減価償却率 | 55.83 | 56.25 |
| 管路経年化率 | 18.53 | 22.96 |
| 管路更新率 | 0.42 | 0.22 |



(参考) 経営指標の算出式

1 経営の健全性・効率性

| 項目 | 指標の見方 | 算出式 |
|------------|--------------------------------------|--|
| 経常収支比率 (%) | 単年度の収支状況 100%以上は黒字 | $\frac{\text{経常収益}}{\text{経常費用}} \times 100$ |
| 料金回収率 (%) | 給水料金による給水費用の回収状況 100%を下回ると料金収入が不足 | $\frac{\text{供給単価}}{\text{給水原価}} \times 100$ |

2 老朽化の状況

| 項目 | 指標の見方 | 算出式 |
|-----------------|-----------------------------------|---|
| 有形固定資産減価償却率 (%) | 有形固定資産(償却対象)の減価償却状況 (数値基準なし) | $\frac{\text{有形固定資産減価償却累計額}}{\text{有形固定資産のうち償却対象資産の帳簿原価}} \times 100$ |
| 管路経年化率 (%) | 法定耐用年数を越えた 管路延長の割合 (数値基準なし) | $\frac{\text{法定耐用年数を経過した管路延長}}{\text{管路延長}} \times 100$ |
| 管路更新率 (%) | 当該年度に更新した管 路延長の割合 (数値基準なし) | $\frac{\text{当該年度に更新した管路延長}}{\text{管路延長}} \times 100$ |

(3) 議会議決事項

| 議案番号 | 議決年月日 | 事項 |
|--------|---------------|---|
| 第 11 号 | 令和 6 年 10月30日 | 令和 6 年度広島県水道広域連合企業団水道事業会計補正予算（第 1 号） |
| 第 13 号 | 令和 6 年 10月30日 | 令和 5 年度広島県水道広域連合企業団水道事業会計剰余金の処分について |
| 第 14 号 | 令和 6 年 10月30日 | 令和 5 年度広島県水道広域連合企業団水道事業会計決算の認定について |
| 第 1 号 | 令和 7 年 1 月29日 | 令和 7 年度広島県水道広域連合企業団水道事業会計予算 |
| 第 3 号 | 令和 7 年 1 月29日 | 令和 6 年度広島県水道広域連合企業団水道事業会計補正予算（第 2 号） |
| 第 5 号 | 令和 7 年 1 月29日 | 広島県水道広域連合企業団職員の定年等に関する条例 |
| 第 6 号 | 令和 7 年 1 月29日 | 広島県水道広域連合企業団職員の給与及び費用弁償に関する条例等の一部を改正する条例 |
| 第 7 号 | 令和 7 年 1 月29日 | 広島県水道広域連合企業団職員の分限に関する手続及び効果等に関する条例の一部を改正する条例 |
| 第 8 号 | 令和 7 年 1 月29日 | 広島県水道広域連合企業団水道事業の給水及び水道用水供給事業の供給に関する条例の一部を改正する条例 |
| 第 10 号 | 令和 7 年 1 月29日 | 広島県水道広域連合企業団布設工事監督者の設置基準及び資格基準並びに水道技術管理者の資格基準を定める条例の一部を改正する条例 |

(4) 行政官庁認可事項
該当事項なし

(5) 職員に関する事項

| 区分 | 事務職員 | 技術職員 | その他 | 計 |
|-----|------|------|-----|------|
| | 人 | 人 | 人 | 人 |
| 本部 | (2) | (0) | (0) | (2) |
| | 2 | 0 | 0 | 2 |
| 事務所 | (17) | (27) | (0) | (44) |
| | 17 | 27 | 7 | 51 |
| 計 | (19) | (27) | (0) | (46) |
| | 19 | 27 | 7 | 53 |

(注) () 内は、東広島市からの派遣職員数であり、内数である。

(6) 料金その他供給条件の設定、変更に関する事項
該当事項なし

2 工 事

(1) 建設工事の概況（1件金額1,000万円以上）

| 工 事 名 | 施 工 内 容 | 工 事 費 | 着 工 年月日 | 竣 工 (予定) 年月日 | 全計画に 対する 進 捗 率 | 備 考 |
|-----------------------|---|-------------|------------|--------------------|----------------------|-----|
| 西高屋駅南地区ほか配水管布設 工事 | PEP(EF) φ 150 L=6.0m PEP(EF) φ 75 L=206.3m 排水管設置工 一式 給水管分岐替工 N=1箇所 閉栓工 一式 | 19,181,800 | 令和 5. 9. 9 | 令和 6. 4. 23 | 100.0 % | |
| 遠隔操作電動弁設置工事 | 電気設備工 一式 機械設備工 一式 | 47,975,400 | 5. 9. 16 | 7. 2. 3 | 100.0 | |
| テクノタウン東広島ポンプ所築 造工事 | DIP(GX) φ 150 L=26.4m DIP(GX) φ 100 L=2.8m 排水管設置工 一式 場内整備工 一式 | 19,622,900 | 6. 2. 14 | 6.10.24 | 100.0 | |
| テクノタウン東広島ポンプ所設 備工事 | 機械設備工 一式 電気設備工 一式 | 35,200,000 | 6. 3. 8 | 6.11.27 | 100.0 | |
| 合 計 | | 121,980,100 | | | | |

(2) 改良工事の概況（1件金額1,000万円以上）

| 工 事 名 | 施 工 内 容 | 工 事 費 | 着 工 年月日 | 竣 工 (予定) 年月日 | 全計画に 対する 進 捗 率 | 備 考 |
|--------------------------|--|-------------|-------------|--------------------|----------------------|-----|
| 希望ヶ丘団地ポンプ所設備工事 | 機械設備工 一式 電気設備工 一式 | 77,819,064 | 令和 4. 7. 28 | 令和 6. 8. 6 | 100.0 % | |
| 高屋高区ポンプ所設備更新工事 | 機械設備工 一式 電気設備工 一式 | 316,922,100 | 5. 8. 4 | 7. 3. 18 | 100.0 | |
| 大田地区配水管布設替工事 | PEP(EF) φ 150 L=793.9m PEP(EF) φ 100 L=457.4m PEP(EF) φ 75 L=15.0m 消火栓設置工 N=3基 排水管設置工 一式 仮設管設置・撤去工 一式 給水管分岐替工 N=21箇所 | 104,929,000 | 5. 8. 11 | 6. 6. 20 | 100.0 | |
| 赤崎配水池防水補修工事 | 屋根防水補修工 一式 外壁塗装補修工 A=85㎡ 内面補修工（2池）A=170㎡ 防護柵工 一式 | 34,402,500 | 5. 9. 12 | 6.10.29 | 100.0 | |
| 風早（荒神谷）地区配水管布設 替工事 | PEP(EF) φ 75 L=161.1m PEP(EF) φ 50 L=105.0m 排水管設置工 一式 給水管分岐替工 N=9箇所 | 25,627,800 | 5.12.23 | 6. 7. 9 | 100.0 | |
| 正力（石道）地区配水管移設工 事 | PEP(EF) φ 150 L=389.9m 消火栓設置工 N=1基 給水管分岐替工 N=1箇所 排水管設置工 一式 | 21,407,100 | 6. 3. 8 | 6.10.15 | 100.0 | |
| 小松原地区配水管布設替工事 | PEP(EF) φ 150 L=30.6m PEP(EF) φ 75 L=490.2m PEP(EF) φ 50 L=173.0m 消火栓設置工 N=5基 給水管分岐替工 N=43箇所 排水管設置工 一式 仮設管撤去工 一式 | 81,290,000 | 6. 3. 30 | 7. 3. 19 | 100.0 | |
| 八本松東五丁目地区配水管耐震 継手補強工事 | 耐震補強金具取付工 一式 フランジ耐震補強金具取付工 一式 補修弁用フランジ耐震補強金具 取付工 一式 | 76,483,000 | 6. 8. 24 | 7. 3. 21 | 100.0 | |

| 工 事 名 | | 工 事 費 | 着 工 年 月 日 | 竣 工 (予定) 年 月 日 | 全計画に 対する 進 捗 率 | 備 考 |
|----------------------|--|-------------|---------------|----------------------|----------------------|-----|
| 助実（今宮）地区配水管布設替 工事 | PEP(EF) φ 150 L=11.8m PEP(EF) φ 100 L=1.3m 排水管設置工 一式 給水管分岐替工 N=6箇所 閉栓工 一式 舗装本復旧工 A=262㎡ | 15,336,200 | 令和 6.10.23 | 令和 7.1.24 | % 100.0 | |
| 入野（駅前）地区配水管移設工 事 | PEP(EF) φ 150 L=117.1m 排水管設置工 一式 | 15,089,800 | 6.12.20 | 7.3.26 | 100.0 | |
| 合 計 | | 769,306,564 | | | | |

(3) 保存工事の概況（1件金額1,000万円以上）

| 工 事 名 | | 工 事 費 | 着 工 年 月 日 | 竣 工 (予定) 年 月 日 | 全計画に 対する 進 捗 率 | 備 考 |
|------------------------|------------------|------------|--------------|----------------------|----------------------|-----|
| 中渡橋水管橋伸縮管修繕 | 漏水補修継手取付工 一式 | 13,206,600 | 令和 6.4.26 | 令和 6.9.18 | % 100.0 | |
| 三津浄水場6号緩速ろ過池ほか 補砂工事 | 緩速ろ過池補砂工事 A=306㎡ | 16,808,000 | 6.11.19 | 7.3.19 | 100.0 | |
| | | 30,014,600 | | | | |

3 業 務

(1) 業 務 量

ア 給水戸数及び給水人口

| 事 項 | 前年度実績 | 本年度実績 | 増 減 | 備 考 |
|------------|---------|---------|-------|-----|
| 年度末給水戸数(戸) | 82,366 | 83,439 | 1,073 | |
| 年度末給水人口(人) | 170,780 | 170,943 | 163 | |

イ 配水量及び有収水量

| 事 項 | 前年度実績 | 本年度実績 | 増 減 | 備 考 |
|---------------------------|------------|------------|---------|-----|
| 年間配水量(m ³) | 18,473,430 | 18,580,785 | 107,355 | |
| 一日平均配水量(m ³) | 50,474 | 50,906 | 432 | |
| 年間有収水量(m ³) | 16,982,466 | 17,105,186 | 122,720 | |
| 一日平均有収水量(m ³) | 46,400 | 46,864 | 464 | |
| 有 収 率(%) | 91.9 | 92.1 | 0.2 | |

(2) 事業収入に関する事項

| 区 分 | 前年度実績 | | 本年度実績 | | 前年度比較 | |
|-----------------|---------------|-------|---------------|-------|--------------|---------|
| | 金 額 | 比率 | 金 額 | 比率 | 金 額 | 比率 |
| 営 業 収 益 | 4,011,106,911 | 86.1 | 4,043,753,297 | 88.2 | 32,646,386 | 100.8 |
| 給 水 収 益 | 3,927,243,064 | 84.3 | 3,951,238,027 | 86.2 | 23,994,963 | 100.6 |
| 負 担 金 | 9,794,239 | 0.2 | 13,722,217 | 0.3 | 3,927,978 | 140.1 |
| そ の 他 営 業 収 益 | 74,069,608 | 1.6 | 78,793,053 | 1.7 | 4,723,445 | 106.4 |
| 営 業 外 収 益 | 535,814,299 | 11.6 | 540,210,984 | 11.8 | 4,396,685 | 100.8 |
| 受取利息及び配当金 | 5,502 | 0.0 | 2,938,489 | 0.1 | 2,932,987 | 53407.7 |
| 他 会 計 補 助 金 | 29,610,801 | 0.7 | 21,198,614 | 0.5 | △8,412,187 | 71.6 |
| 負 担 金 | 1,282,389 | 0.0 | 983,143 | 0.0 | △299,246 | 76.7 |
| 加 入 分 担 金 | 164,640,000 | 3.6 | 167,280,000 | 3.6 | 2,640,000 | 101.6 |
| 長 期 前 受 金 戻 入 | 335,323,620 | 7.2 | 342,495,044 | 7.5 | 7,171,424 | 102.1 |
| 雑 収 益 | 4,951,987 | 0.1 | 5,315,694 | 0.1 | 363,707 | 107.3 |
| 特 別 利 益 | 107,656,076 | 2.3 | 0 | 0.0 | △107,656,076 | 0.0 |
| 過 年 度 損 益 修 正 益 | 655,537 | 0.0 | 0 | 0.0 | △655,537 | 0.0 |
| そ の 他 特 別 利 益 | 107,000,539 | 2.3 | 0 | 0.0 | △107,000,539 | 0.0 |
| 計 | 4,654,577,286 | 100.0 | 4,583,964,281 | 100.0 | △70,613,005 | 98.5 |

(3) 事業費に関する事項

| 区 分 | 前年度実績 | | 本年度実績 | | 前年度比較 | |
|---------------------------|---------------|-------|---------------|-------|-------------|-------|
| | 金 額 | 比率 | 金 額 | 比率 | 金 額 | 比率 |
| 営 業 費 用 | 4,322,865,175 | 98.5 | 4,389,593,931 | 98.6 | 66,728,756 | 101.5 |
| 原 水 及 び 浄 水 費 | 2,415,989,814 | 55.1 | 2,340,554,714 | 52.6 | △75,435,100 | 96.9 |
| 配 水 及 び 給 水 費 | 488,594,506 | 11.1 | 533,888,332 | 12.0 | 45,293,826 | 109.3 |
| 業 務 費 | 177,897,742 | 4.1 | 186,407,503 | 4.2 | 8,509,761 | 104.8 |
| 総 係 費 | 228,845,654 | 5.2 | 249,960,696 | 5.6 | 21,115,042 | 109.2 |
| 減 価 償 却 費 | 975,857,624 | 22.2 | 1,024,984,193 | 23.0 | 49,126,569 | 105.0 |
| 資 産 減 耗 費 | 35,679,835 | 0.8 | 53,798,493 | 1.2 | 18,118,658 | 150.8 |
| 営 業 外 費 用 | 62,062,024 | 1.4 | 63,871,837 | 1.4 | 1,809,813 | 102.9 |
| 支 払 利 息 及 び 企 業 債 取 扱 諸 費 | 60,570,998 | 1.4 | 55,684,720 | 1.2 | △4,886,278 | 91.9 |
| 雑 支 出 | 1,491,026 | 0.0 | 8,187,117 | 0.2 | 6,696,091 | 549.1 |
| 特 別 損 失 | 3,658,947 | 0.1 | 0 | 0.0 | △3,658,947 | 0.0 |
| 過 年 度 損 益 修 正 損 | 3,658,947 | 0.1 | 0 | 0.0 | △3,658,947 | 0.0 |
| 計 | 4,388,586,146 | 100.0 | 4,453,465,768 | 100.0 | 64,879,622 | 101.5 |

- (4) その他主要な事項
該当事項なし

4 会 計

(1) 重要契約の要旨（1件金額1,000万円以上）

| 契約年月日 | 契約金額 | 契 約 の 内 容 | 契約の相手方 |
|-----------|-------------|------------------------------|------------------------|
| 令和 | 円 | | |
| 6. 4. 25 | 13,206,600 | 中渡橋水管橋伸縮管修繕 | 日本ヴィクトリック(株) |
| 6. 6. 21 | 27,016,000 | 東広島市水道事業基本計画修正・基幹管路耐震化計画策定業務 | (株)日水コン 広島支所 |
| 6. 6. 21 | 41,508,500 | 八本松駅前土地区画整理地区配水管布設工事 | 光元設備工業(株) |
| 6. 6. 26 | 12,804,000 | 八本松ポンプ所自家発電施設整備に伴う詳細設計業務 | (株)大広エンジニアリング |
| 6. 7. 1 | 66,146,300 | 市飯田配水池外1箇所防水補修及び耐震補強工事 | 光元設備工業(株) |
| 6. 7. 2 | 38,350,400 | 西条第二地区（西条中央巡回線）配水管布設替工事 | 光元設備工業(株) |
| 6. 7. 18 | 207,812,000 | 高屋地区送水管耐震継手補強工事 | 光元設備工業(株) |
| 6. 7. 18 | 83,743,000 | 寺家（吉行飯田線）地区配水管移設工事 | 光元設備工業(株) |
| 6. 8. 23 | 76,483,000 | 八本松東五丁目地区配水管耐震継手補強工事 | 光元設備工業(株) |
| 6. 8. 23 | 36,300,000 | 養明台ポンプ場設備更新工事 | (株)アクア |
| 6. 9. 6 | 142,996,700 | 貞重地区配水管布設工事 | (有)ショウケン |
| 6. 9. 19 | 21,450,000 | 上水道工事監督支援業務 | (株)松尾設計 広島支店 |
| 6. 10. 4 | 19,525,000 | 水道監視システム通信回線改修実施設計業務 | (株)エフウォーターマネジメント 広島事務所 |
| 6. 10. 4 | 14,685,000 | 下見（西佛）地区配水管移設工事 | アワタ工業(株) |
| 6. 10. 4 | 86,947,300 | 寺家（前谷）地区配水管布設替工事 | (有)タイトー工業 |
| 6. 10. 17 | 55,836,000 | 水道施設機械警備業務 | 広島総合警備保障(株) |
| 6. 10. 22 | 15,336,200 | 助実（今宮）地区配水管布設替工事 | アワタ工業(株) |
| 6. 10. 22 | 41,822,000 | 西条第二地区（寺家中央線）配水管布設工事その2 | アワタ工業(株) |
| 6. 10. 22 | 16,489,000 | 三津（西浜踏切）地区配水管布設替工事 | (株)土居鉄工 |
| 6. 11. 18 | 31,680,000 | 小多田第2受水槽遠隔操作電動弁設置工事 | (株)アクア |
| 6. 11. 18 | 15,950,000 | 高屋低区配水池遠隔操作電動弁設置工事 | (株)アクア |
| 6. 11. 18 | 16,808,000 | 三津浄水場6号緩速ろ過池ほか補砂工事 | (株)今岡住設 |
| 6. 12. 19 | 15,089,800 | 入野（駅前）地区配水管移設工事 | (株)フジタニ設備 |
| 6. 12. 19 | 14,335,200 | 小谷地区配水管移設工事 | (有)タイトー工業 |
| 6. 12. 25 | 188,617,000 | 八本松配水池防水補修工事 | (株)安部日鋼工業 広島営業所 |
| 6. 12. 25 | 121,187,000 | 大田地区配水管布設替工事 | 光元設備工業(株) |

| 契約年月日 | 契約金額 | 契約の内容 | 契約の相手方 |
|---------|-------------|--------------------------|---------------------|
| 令和 | 円 | | |
| 6.12.25 | 119,900,000 | 立花第1ポンプ所ほか設備更新工事 | (株)山産 広島支店 |
| 7.2.6 | 30,030,000 | 西条中央ポンプ所ほか設備更新実施設計業務 | (株)NJS 広島事務所 |
| 7.2.6 | 37,397,800 | 田口(吾妻子)地区配水管移設工事 | (株)フジタニ設備 |
| 7.2.28 | 83,578,968 | 給水装置工事受付等業務 | 第一環境(株) 広島支店 |
| 7.3.5 | 81,224,000 | 市飯田増圧ポンプ場ほか設備更新工事その2 | (株)アクア |
| 7.3.28 | 10,619,376 | 夜間・休日漏水初期対応業務 | 東広島市上下水道工事業 協同組合 |
| 7.3.28 | 10,780,000 | 岩友ポンプ所ほか設備更新実施設計業務 | (株)松尾設計 広島支店 |
| 7.3.28 | 33,284,900 | 八本松西一丁目(八本松団地)地区配水管布設替工事 | 光元設備工業(株) |

(2) 企業債及び借入金の概況

ア 企業債

| 借入先 | 年度当初現在高 | 当年度借入額 | 当年度償還額 | 年度末現在高 | 備考 |
|----------------|------------------|-------------|------------------|------------------|----|
| 財政融資資金 | 円 851,309,273 | 円 0 | 円 180,590,694 | 円 670,718,579 | |
| 地方公共団体金融機構 | 2,357,947,266 | 346,100,000 | 196,025,391 | 2,508,021,875 | |
| 株式会社もみじ銀行 | 0 | 47,900,000 | 0 | 47,900,000 | |
| 福山市農業協同組合 | 414,600,000 | 151,800,000 | 0 | 566,400,000 | |
| ひろしま農業協同組合 | 29,058,293 | 0 | 3,619,589 | 25,438,704 | |
| 広島県信用漁業協同組合連合会 | 1,901,791 | 0 | 949,971 | 951,820 | |
| 合計 | 3,654,816,623 | 545,800,000 | 381,185,645 | 3,819,430,978 | |

イ 他会計借入金（長期）

該当事項なし

ウ 一時借入金

該当事項なし

(3) その他会計経理に関する重要事項

ア たな卸資産購入限度額

| 購入限度額 | 決算額 | 不用額 | 備考 |
|-----------------|-----------------|-----------------|----|
| 円 67,090,000 | 円 49,684,456 | 円 17,405,544 | |

5 附帯事項

該当事項なし

6 その他

(1) 他会計補助金等の使途

ア 収益的収入

- (ア) 営業収益の他会計負担金13,722,217円は、消火栓維持管理費（課税仕入）に全額充当（特定収入）した。
- (イ) 営業外収益の他会計補助金21,198,614円は、受水費（課税仕入）に1,178,956円充当（特定収入）し、職員給与費及び支払利息（課税仕入以外）に20,019,658円充当（特定収入以外）した。
- (ウ) 営業外収益のその他雑収益のうち173,679円は、支払利息（課税仕入以外）に全額充当（特定収入以外）した。

イ 資本的収入

- (ア) 資本的収入の他会計補助金39,282,000円は、職員給与費（課税仕入以外）に1,740,000円充当（特定収入以外）し、企業債償還金に37,542,000円充当（特定収入）した。
- (イ) 資本的収入の工事負担金41,391,423円は、工事費及び委託料（課税仕入）に全額充当（特定収入）した。
- (ウ) 資本的収入の他会計負担金のうち24,868,360円は、工事費（課税仕入）に全額充当（特定収入）した。
- (エ) 資本的収入のその他負担金のうち1,088,359円は、工事費及び委託料（課税仕入）に全額充当（特定収入）した。

令和6年度東広島市水道事業会計キャッシュ・フロー計算書
(令和6年4月1日から令和7年3月31日まで)

(単位：円)

| | | |
|---|-------------------|-----------------|
| 1 | 業務活動によるキャッシュ・フロー | |
| | 当年度純利益（△は損失） | 130,498,513 |
| | 減価償却費 | 1,024,984,193 |
| | 固定資産除却費 | 46,482,693 |
| | 貸倒引当金の増減額（△は減少） | △ 530,063 |
| | 退職給付引当金の増減額（△は減少） | 34,234,000 |
| | 賞与引当金の増減額（△は減少） | △ 751,000 |
| | 長期前受金戻入額 | △ 342,495,044 |
| | 特定収入仮払消費税及び地方消費税 | △ 9,470,147 |
| | 受取利息及び受取配当金 | △ 2,938,489 |
| | 支払利息 | 55,684,720 |
| | 未収金の増減額（△は増加） | 78,506,797 |
| | 未払金の増減額（△は減少） | 2,378,918 |
| | 前受金の増減額（△は減少） | △ 1,234,729 |
| | たな卸資産の増減額（△は増加） | △ 14,633,830 |
| | その他流動負債の増減額（△は減少） | 425,400,831 |
| | 小計 | 1,426,117,363 |
| | 利息及び配当金の受取額 | 2,137,370 |
| | 利息の支払額 | △ 55,684,720 |
| | 業務活動によるキャッシュ・フロー | 1,372,570,013 |
| 2 | 投資活動によるキャッシュ・フロー | |
| | 有形固定資産の取得による支出 | △ 1,446,829,921 |
| | 他会計補助金による収入 | 44,615,072 |
| | 国庫補助金等による収入 | 22,877,000 |
| | 工事負担金による収入 | 95,298,743 |
| | 他会計負担金による収入 | 24,868,360 |
| | 投資活動によるキャッシュ・フロー | △ 1,259,170,746 |
| 3 | 財務活動によるキャッシュ・フロー | |
| | 企業債による収入 | 545,800,000 |
| | 企業債の償還による支出 | △ 381,185,645 |
| | 出資金による収入 | 422,028,000 |
| | 財務活動によるキャッシュ・フロー | 586,642,355 |
| | 資金増減額 | 700,041,622 |
| | 資金期首残高 | 2,309,684,186 |
| | 資金期末残高 | 3,009,725,808 |

令和6年度東広島市水道事業会計収益費用明細書

収 益

| 款 | 項 | 目 | 節 | 金 額 | 備 考 |
|-------------|------|------------------|-------------|---------------|-----|
| 水道事業収益 | 営業収益 | 給 水 収 益 負 担 金 | 他 会 計 負 担 金 | 円 | |
| | | | | 4,583,964,281 | |
| | | | | 4,043,753,297 | |
| | | | | 3,951,238,027 | |
| | | | | 13,722,217 | |
| | | | | 13,722,217 | |
| | | | | 78,793,053 | |
| | | | | 78,793,053 | |
| | | | | 540,210,984 | |
| | | | | 2,938,489 | |
| | | | | 2,938,489 | |
| | | | | 21,198,614 | |
| | | | | 983,143 | |
| | | | | 983,143 | |
| 167,280,000 | | | | | |
| 342,495,044 | | | | | |
| 5,315,694 | | | | | |
| 3,150,000 | | | | | |
| 2,165,694 | | | | | |

費用

| 款 | 項 | 目 | 節 | 金額 | 備考 | | |
|--------|-------|-------------|----------|---------------|-------------|------------|------------|
| 水道事業費用 | 営業費用 | 原水及び浄水費 | | 4,453,465,768 | | | |
| | | | | 4,389,593,931 | | | |
| | | | | 2,340,554,714 | | | |
| | | | 給料 | 28,062,300 | 予算額 | 28,063,000 | |
| | | | 手当 | 16,657,177 | 予算額 | 18,608,000 | |
| | | | 賞与引当金繰入額 | 4,845,000 | 予算額 | 4,845,000 | |
| | | | 法定福利費 | 9,273,070 | 予算額 | 12,467,000 | |
| | | | 報酬 | 4,241,824 | 予算額 | 4,351,000 | |
| | | | 旅費 | 72,596 | | | |
| | | | 備用品費 | 396,776 | | | |
| | | | 燃料費 | 225,464 | | | |
| | | | 光熱水費 | 1,937,191 | | | |
| | | | 通信運搬費 | 1,812,895 | | | |
| | | | 委託料 | 78,199,132 | | | |
| | | | 手数料 | 210,000 | | | |
| | | | 賃借料 | 1,006,956 | | | |
| | | | 修繕費 | 54,517,639 | | | |
| | | | 動力費 | 32,742,176 | | | |
| | | | 薬品費 | 1,832,420 | | | |
| | | | 材料費 | 31,886 | | | |
| | | | 負担金 | 34,795,404 | | | |
| | | | 受水費 | 2,069,694,808 | | | |
| | | | | 533,888,332 | | | |
| | | | | 給料 | 24,367,836 | 予算額 | 25,184,000 |
| | | | | 手当 | 16,242,040 | 予算額 | 19,127,000 |
| | | | | 賞与引当金繰入額 | 5,190,000 | 予算額 | 5,190,000 |
| | | | | 法定福利費 | 9,564,726 | 予算額 | 12,216,000 |
| | | | | 報酬 | 10,802,800 | 予算額 | 10,983,000 |
| | | | | 旅費 | 353,696 | | |
| | | | | 備用品費 | 855,660 | | |
| | | | | 燃料費 | 720,449 | | |
| | | | | 光熱水費 | 3,270,800 | | |
| | | | | 印刷製本費 | 252,000 | | |
| | | | | 通信運搬費 | 9,025,154 | | |
| | | | | 委託料 | 183,354,445 | | |
| | | | | 手数料 | 404,482 | | |
| | | | | 賃借料 | 465,335 | | |
| | | | | 修繕費 | 168,696,167 | | |
| | | | | 路面復旧費 | 1,046,582 | | |
| | | | | 動力費 | 67,898,352 | | |
| | | | | 薬品費 | 972,750 | | |
| | | | | 材料費 | 30,179,059 | | |
| | | | | 負担金 | 225,999 | | |
| | | | | 業務費 | 186,407,503 | | |
| | | | | 給料 | 3,513,222 | 予算額 | 3,637,000 |
| | | | | 手当 | 1,336,905 | 予算額 | 1,396,000 |
| | | | | 賞与引当金繰入額 | 530,000 | 予算額 | 530,000 |
| | 法定福利費 | 911,479 | 予算額 | 1,162,000 | | | |
| | 備用品費 | 1,172,836 | | | | | |
| | 通信運搬費 | 19,780 | | | | | |
| | 委託料 | 165,370,183 | | | | | |
| | 手数料 | 12,629,832 | | | | | |
| | 修繕費 | 373,000 | | | | | |
| | 負担金 | 550,266 | | | | | |
| | 総係費 | 249,960,696 | | | | | |
| | 給料 | 59,740,533 | 予算額 | 67,173,000 | | | |
| | 手当 | 30,769,096 | 予算額 | 37,231,000 | | | |

| 款 | 項 | 目 | 節 | 金額 | 備考 |
|---|-------|---------|-----------|---------------|-------------------------------------|
| | | | 賞与引当金繰入額 | 10,119,000 | 円 予算額 10,119,000 |
| | | | 法定福利費 | 18,857,346 | 予算額 24,777,000 |
| | | | 報酬 | 710,027 | 予算額 761,000 |
| | | | 退職給付費 | 34,234,000 | 予算額 34,234,000 引当金繰入額 34,234,000 |
| | | | 退職手当組合負担金 | 23,065,000 | 予算額 24,289,000 |
| | | | 報償費 | 82,451 | |
| | | | 旅費 | 654,503 | |
| | | | 被服費 | 1,892,174 | |
| | | | 備品費 | 2,477,184 | |
| | | | 燃料費 | 64,598 | |
| | | | 光熱水費 | 3,264,926 | |
| | | | 印刷製本費 | 9,463 | |
| | | | 通信運搬費 | 5,939,653 | |
| | | | 委託託料 | 40,349,464 | |
| | | | 手数数料 | 237,111 | |
| | | | 賃借料 | 1,583,716 | |
| | | | 修繕費 | 2,470,807 | |
| | | | 研修費 | 86,279 | |
| | | | 交際費 | 0 | 予算額 89,000 |
| | | | 食糧費 | 2,276 | |
| | | | 公課費 | 55,600 | |
| | | | 負担金 | 11,011,784 | |
| | | | 保険料 | 1,436,575 | |
| | | | 貸倒引当金繰入額 | 847,130 | |
| | | 減価償却費 | | 1,024,984,193 | |
| | | | 有形固定資産 | 1,016,875,152 | |
| | | | 減価償却費 | | |
| | | | 無形固定資産 | 8,109,041 | |
| | | | 減価償却費 | | |
| | | 資産減耗費 | | 53,798,493 | |
| | | | 固定資産除却費 | 46,482,693 | |
| | | | 固定資産撤去費 | 7,283,000 | |
| | | | たな卸資産減耗費 | 32,800 | |
| | 営業外費用 | | | 63,871,837 | |
| | | 支払利息及び | | 55,684,720 | |
| | | 企業債取扱諸費 | | | |
| | | | 企業債利息 | 55,684,720 | |
| | | 雑支出 | | 8,187,117 | |
| | | | その他雑支出 | 8,187,117 | |

固 定 資 産 明 細 書

(1) 有形固定資産明細書

| 資産の種類 | 年度当初現在高 | 当年度増加額 | 当年度減少額 | 年度末現在高 | 減価償却累計額 | | | 年度末償却未済高 | 備考 |
|-----------|--------------------|---------------|---------------|--------------------|---------------|-------------|----------------|--------------------|----|
| | | | | | 当年度増加額 | 当年度減少額 | 累計 | | |
| 土地 | 円 1,602,066,558 | 円 0 | 円 0 | 円 1,602,066,558 | 円 | 円 | 円 | 円 1,602,066,558 | |
| 建物 | 1,108,960,673 | 800,462 | 0 | 1,109,761,135 | 23,565,720 | 0 | 653,965,866 | 455,795,269 | |
| 構築物 | 41,823,459,541 | 672,919,942 | 141,574,020 | 42,354,805,463 | 826,261,736 | 96,555,020 | 23,002,342,921 | 19,352,462,542 | |
| 機械及び装置 | 6,256,130,235 | 576,319,851 | 243,564,520 | 6,588,885,566 | 158,038,718 | 223,881,060 | 4,467,181,672 | 2,121,703,894 | |
| 車両運搬具 | 27,633,465 | 0 | 0 | 27,633,465 | 804,243 | 0 | 26,085,075 | 1,548,390 | |
| 工具、器具及び備品 | 120,777,863 | 2,715,000 | 650,400 | 122,842,463 | 8,204,735 | 617,880 | 89,816,338 | 33,026,125 | |
| リース資産 | 4,058,696 | 0 | 0 | 4,058,696 | 0 | 0 | 3,855,759 | 202,937 | |
| 建設仮勘定 | 429,754,008 | 1,270,753,831 | 1,104,526,596 | 595,981,243 | | | | 595,981,243 | |
| 合計 | 51,372,841,039 | 2,523,509,086 | 1,490,315,536 | 52,406,034,589 | 1,016,875,152 | 321,053,960 | 28,243,247,631 | 24,162,786,958 | |

(2) 無形固定資産明細書

| 資産の種類 | 年度当初現在高 | 当年度増加額 | 当年度減少額 | 当年度減価償却高 | 年度末現在高 | 備考 |
|--------|-----------------|--------|--------|----------------|-----------------|----|
| 水利権 | 円 17,332,003 | 円 0 | 円 0 | 円 3,466,401 | 円 13,865,602 | |
| 電話加入権 | 1,570,800 | 0 | 0 | | 1,570,800 | |
| ソフトウェア | 19,242,550 | 0 | 0 | 4,642,640 | 14,599,910 | |
| 合計 | 38,145,353 | 0 | 0 | 8,109,041 | 30,036,312 | |

企業債明細書

| 種類 | 発行年月日 | 発行総額 | 償還高 | | 未償還残高 | 発行価額 | 利率 | 償還終期 | 備考 |
|------------|-------------|-------------|------------|-------------|------------|-------|------|---------|----|
| | | | 当年度償還高 | 償還高累計 | | | | | |
| | | 円 | 円 | 円 | 円 | | % | 年.月 | |
| 財政融資資金 | 平成 6. 9. 26 | 190,300,000 | 6,238,184 | 190,300,000 | 0 | 額面どおり | 4.50 | 令和 6.9 | |
| 財政融資資金 | 平成 7. 3. 27 | 15,900,000 | 1,045,725 | 15,900,000 | 0 | 額面どおり | 4.65 | 令和 7.3 | |
| 財政融資資金 | 平成 7. 4. 28 | 135,000,000 | 8,505,039 | 135,000,000 | 0 | 額面どおり | 4.20 | 令和 7.3 | |
| 財政融資資金 | 平成 7. 5. 26 | 46,100,000 | 2,806,729 | 46,100,000 | 0 | 額面どおり | 3.85 | 令和 7.3 | |
| 財政融資資金 | 平成 7. 5. 26 | 108,600,000 | 6,611,948 | 108,600,000 | 0 | 額面どおり | 3.85 | 令和 7.3 | |
| 財政融資資金 | 平成 8. 3. 25 | 13,600,000 | 765,421 | 12,808,333 | 791,667 | 額面どおり | 3.40 | 令和 8.3 | |
| 財政融資資金 | 平成 8. 3. 25 | 59,900,000 | 3,371,230 | 56,413,174 | 3,486,826 | 額面どおり | 3.40 | 令和 8.3 | |
| 財政融資資金 | 平成 8. 5. 27 | 43,000,000 | 2,420,081 | 40,496,936 | 2,503,064 | 額面どおり | 3.40 | 令和 8.3 | |
| 財政融資資金 | 平成 8. 6. 28 | 240,000,000 | 13,507,432 | 226,029,411 | 13,970,589 | 額面どおり | 3.40 | 令和 8.3 | |
| 財政融資資金 | 平成 8.12.26 | 91,000,000 | 4,863,199 | 83,428,212 | 7,571,788 | 額面どおり | 3.00 | 令和 8.9 | |
| 財政融資資金 | 平成 9. 3. 25 | 36,300,000 | 1,879,448 | 32,380,631 | 3,919,369 | 額面どおり | 2.80 | 令和 9.3 | |
| 財政融資資金 | 平成 9. 3. 25 | 71,800,000 | 3,717,476 | 64,047,639 | 7,752,361 | 額面どおり | 2.80 | 令和 9.3 | |
| 地方公共団体金融機構 | 平成 9. 3. 28 | 177,200,000 | 10,334,790 | 177,200,000 | 0 | 額面どおり | 2.85 | 令和 7.3 | |
| 地方公共団体金融機構 | 平成 9. 3. 28 | 39,300,000 | 2,292,084 | 39,300,000 | 0 | 額面どおり | 2.85 | 令和 7.3 | |
| 地方公共団体金融機構 | 平成 9. 3. 28 | 21,600,000 | 1,259,771 | 21,600,000 | 0 | 額面どおり | 2.85 | 令和 7.3 | |
| 財政融資資金 | 平成 9. 4. 30 | 222,800,000 | 11,438,225 | 198,982,348 | 23,817,652 | 額面どおり | 2.70 | 令和 9.3 | |
| 財政融資資金 | 平成 9. 5. 26 | 13,900,000 | 707,546 | 12,428,877 | 1,471,123 | 額面どおり | 2.60 | 令和 9.3 | |
| 財政融資資金 | 平成 9. 9. 25 | 75,100,000 | 3,743,327 | 65,324,498 | 9,775,502 | 額面どおり | 2.50 | 令和 9.9 | |
| 地方公共団体金融機構 | 平成10. 3. 25 | 15,200,000 | 810,270 | 14,372,215 | 827,785 | 額面どおり | 2.15 | 令和 8.3 | |
| 地方公共団体金融機構 | 平成10. 3. 25 | 16,000,000 | 852,916 | 15,128,647 | 871,353 | 額面どおり | 2.15 | 令和 8.3 | |
| 地方公共団体金融機構 | 平成10. 3. 30 | 41,200,000 | 2,206,115 | 38,945,084 | 2,254,916 | 額面どおり | 2.20 | 令和 8.3 | |
| 地方公共団体金融機構 | 平成10. 3. 30 | 155,600,000 | 8,294,611 | 147,126,096 | 8,473,904 | 額面どおり | 2.15 | 令和 8.3 | |
| 財政融資資金 | 平成10. 5. 6 | 303,200,000 | 14,358,571 | 258,369,324 | 44,830,676 | 額面どおり | 2.00 | 令和 10.3 | |
| 財政融資資金 | 平成10. 5. 25 | 57,700,000 | 2,732,485 | 49,168,569 | 8,531,431 | 額面どおり | 2.00 | 令和 10.3 | |
| 財政融資資金 | 平成10. 5. 25 | 52,000,000 | 2,462,552 | 44,311,362 | 7,688,638 | 額面どおり | 2.00 | 令和 10.3 | |
| 財政融資資金 | 平成10. 5. 25 | 38,400,000 | 1,818,499 | 32,722,237 | 5,677,763 | 額面どおり | 2.00 | 令和 10.3 | |
| 地方公共団体金融機構 | 平成10. 5. 28 | 4,000,000 | 211,321 | 3,784,325 | 215,675 | 額面どおり | 2.05 | 令和 8.3 | |
| 地方公共団体金融機構 | 平成10. 5. 28 | 4,600,000 | 243,019 | 4,351,974 | 248,026 | 額面どおり | 2.05 | 令和 8.3 | |
| 財政融資資金 | 平成10. 7. 21 | 60,600,000 | 2,824,580 | 51,816,124 | 8,783,876 | 額面どおり | 1.80 | 令和 10.3 | |
| 地方公共団体金融機構 | 平成11. 3. 24 | 2,400,000 | 124,731 | 2,142,582 | 257,418 | 額面どおり | 2.10 | 令和 9.3 | |
| 地方公共団体金融機構 | 平成11. 3. 24 | 20,900,000 | 1,086,201 | 18,658,324 | 2,241,676 | 額面どおり | 2.10 | 令和 9.3 | |
| 財政融資資金 | 平成11. 3. 25 | 35,200,000 | 1,645,383 | 28,263,712 | 6,936,288 | 額面どおり | 2.10 | 令和 11.3 | |
| 財政融資資金 | 平成11. 3. 25 | 16,300,000 | 761,925 | 13,088,027 | 3,211,973 | 額面どおり | 2.10 | 令和 11.3 | |
| 地方公共団体金融機構 | 平成11. 3. 30 | 226,200,000 | 11,755,924 | 201,938,401 | 24,261,599 | 額面どおり | 2.10 | 令和 9.3 | |
| 財政融資資金 | 平成11. 5. 25 | 18,500,000 | 841,037 | 14,989,795 | 3,510,205 | 額面どおり | 1.70 | 令和 11.3 | |
| 財政融資資金 | 平成12. 1. 31 | 339,400,000 | 15,600,185 | 265,226,676 | 74,173,324 | 額面どおり | 2.00 | 令和 11.9 | |
| 地方公共団体金融機構 | 平成12. 3. 22 | 8,100,000 | 409,375 | 6,821,838 | 1,278,162 | 額面どおり | 2.00 | 令和 10.3 | |
| 財政融資資金 | 平成12. 3. 24 | 333,400,000 | 15,172,674 | 252,837,610 | 80,562,390 | 額面どおり | 2.00 | 令和 12.3 | |
| 地方公共団体金融機構 | 平成12. 3. 30 | 144,000,000 | 7,277,786 | 121,277,119 | 22,722,881 | 額面どおり | 2.00 | 令和 10.3 | |
| 財政融資資金 | 平成12. 5. 26 | 17,300,000 | 787,305 | 13,119,648 | 4,180,352 | 額面どおり | 2.00 | 令和 12.3 | |
| 地方公共団体金融機構 | 平成12. 8. 10 | 8,200,000 | 412,967 | 6,911,907 | 1,288,093 | 額面どおり | 1.95 | 令和 10.3 | |
| 財政融資資金 | 平成12. 8. 18 | 28,300,000 | 1,280,279 | 21,522,526 | 6,777,474 | 額面どおり | 1.90 | 令和 12.3 | |
| 財政融資資金 | 平成12. 9. 25 | 19,000,000 | 856,109 | 13,974,376 | 5,025,624 | 額面どおり | 2.00 | 令和 12.9 | |
| 地方公共団体金融機構 | 平成12. 9. 29 | 12,700,000 | 635,506 | 10,373,440 | 2,326,560 | 額面どおり | 2.00 | 令和 10.9 | |
| 財政融資資金 | 平成12.12.25 | 216,000,000 | 9,732,601 | 158,866,595 | 57,133,405 | 額面どおり | 2.00 | 令和 12.9 | |
| 地方公共団体金融機構 | 平成13. 3. 22 | 12,600,000 | 610,972 | 10,053,197 | 2,546,803 | 額面どおり | 1.65 | 令和 11.3 | |
| 財政融資資金 | 平成13. 3. 26 | 174,700,000 | 7,638,628 | 126,221,277 | 48,478,723 | 額面どおり | 1.60 | 令和 13.3 | |
| 地方公共団体金融機構 | 平成13. 3. 29 | 25,900,000 | 1,255,887 | 20,664,903 | 5,235,097 | 額面どおり | 1.65 | 令和 11.3 | |
| 地方公共団体金融機構 | 平成13. 3. 29 | 228,000,000 | 11,055,679 | 181,914,974 | 46,085,026 | 額面どおり | 1.65 | 令和 11.3 | |
| 財政融資資金 | 平成13. 5. 25 | 11,500,000 | 502,829 | 8,308,785 | 3,191,215 | 額面どおり | 1.60 | 令和 13.3 | |
| 財政融資資金 | 平成13. 9. 25 | 32,000,000 | 1,413,456 | 22,093,924 | 9,906,076 | 額面どおり | 2.00 | 令和 13.9 | |
| 地方公共団体金融機構 | 平成13.10.22 | 13,400,000 | 657,321 | 10,274,672 | 3,125,328 | 額面どおり | 2.00 | 令和 11.9 | |
| 財政融資資金 | 平成13.10.30 | 36,100,000 | 1,594,555 | 24,924,708 | 11,175,292 | 額面どおり | 2.00 | 令和 13.9 | |
| 財政融資資金 | 平成13.11.28 | 282,000,000 | 12,510,998 | 193,985,671 | 88,014,329 | 額面どおり | 2.10 | 令和 13.9 | |

| 種 類 | 発行年月日 | 発行総額 | 償 還 高 | | 未償還残高 | 発行価額 | 利 率 | 償還終期 | 備 考 |
|------------|------------|-------------|-----------|-------------|------------|-------|-------|---------|----------------|
| | | | 当年度償還高 | 償還高累計 | | | | | |
| 財政融資資金 | 平成14. 3.25 | 8,300,000 | 365,811 | 5,502,433 | 2,797,567 | 額面どおり | 2.20 | 令和 14.3 | |
| 財政融資資金 | 平成14. 3.25 | 9,500,000 | 418,700 | 6,297,966 | 3,202,034 | 額面どおり | 2.20 | 令和 14.3 | |
| 財政融資資金 | 平成14. 3.25 | 91,000,000 | 4,010,705 | 60,327,882 | 30,672,118 | 額面どおり | 2.20 | 令和 14.3 | |
| 地方公共団体金融機構 | 平成14. 3.28 | 147,800,000 | 7,250,970 | 109,067,019 | 38,732,981 | 額面どおり | 2.20 | 令和 12.3 | |
| 地方公共団体金融機構 | 平成14. 3.28 | 6,700,000 | 328,698 | 4,944,176 | 1,755,824 | 額面どおり | 2.20 | 令和 12.3 | |
| 財政融資資金 | 平成14. 5.27 | 11,700,000 | 513,679 | 7,787,449 | 3,912,551 | 額面どおり | 2.10 | 令和 14.3 | |
| 財政融資資金 | 平成14. 5.27 | 1,900,000 | 83,418 | 1,264,628 | 635,372 | 額面どおり | 2.10 | 令和 14.3 | |
| 財政融資資金 | 平成14.10.29 | 182,200,000 | 7,862,034 | 118,247,526 | 63,952,474 | 額面どおり | 1.90 | 令和 14.9 | |
| 地方公共団体金融機構 | 平成15. 3.25 | 36,200,000 | 1,673,075 | 25,693,225 | 10,506,775 | 額面どおり | 1.30 | 令和 13.3 | |
| 地方公共団体金融機構 | 平成15. 3.28 | 126,400,000 | 5,816,106 | 90,003,465 | 36,396,535 | 額面どおり | 1.20 | 令和 13.3 | |
| 財政融資資金 | 平成15. 5.26 | 4,100,000 | 169,642 | 2,686,603 | 1,413,397 | 額面どおり | 0.90 | 令和 15.3 | |
| 財政融資資金 | 平成15. 5.26 | 2,500,000 | 103,440 | 1,638,170 | 861,830 | 額面どおり | 0.90 | 令和 15.3 | |
| 地方公共団体金融機構 | 平成15.11.28 | 112,200,000 | 5,289,079 | 75,131,988 | 37,068,012 | 額面どおり | 2.00 | 令和 13.9 | |
| 地方公共団体金融機構 | 平成16. 3.23 | 200,000,000 | 9,305,537 | 129,692,666 | 70,307,334 | 額面どおり | 1.90 | 令和 14.3 | |
| 地方公共団体金融機構 | 平成16. 3.23 | 54,000,000 | 2,512,495 | 35,017,020 | 18,982,980 | 額面どおり | 1.90 | 令和 14.3 | |
| 財政融資資金 | 平成16. 5.27 | 2,000,000 | 84,216 | 1,157,386 | 842,614 | 額面どおり | 2.10 | 令和 16.3 | |
| 財政融資資金 | 平成16. 5.27 | 3,500,000 | 147,377 | 2,025,427 | 1,474,573 | 額面どおり | 2.10 | 令和 16.3 | |
| 地方公共団体金融機構 | 平成16. 6.18 | 1,500,000 | 70,225 | 965,116 | 534,884 | 額面どおり | 2.10 | 令和 14.3 | |
| 地方公共団体金融機構 | 平成16. 6.18 | 5,000,000 | 234,084 | 3,217,053 | 1,782,947 | 額面どおり | 2.10 | 令和 14.3 | |
| 財政融資資金 | 平成17. 3.25 | 6,600,000 | 272,165 | 3,541,463 | 3,058,537 | 額面どおり | 2.10 | 令和 17.3 | |
| 地方公共団体金融機構 | 平成17. 3.30 | 180,000,000 | 8,252,791 | 107,386,874 | 72,613,126 | 額面どおり | 2.10 | 令和 15.3 | |
| 地方公共団体金融機構 | 平成17. 3.30 | 53,900,000 | 2,471,252 | 32,156,402 | 21,743,598 | 額面どおり | 2.10 | 令和 15.3 | |
| 財政融資資金 | 平成18. 3.27 | 10,000,000 | 403,846 | 4,953,483 | 5,046,517 | 額面どおり | 2.10 | 令和 18.3 | |
| 地方公共団体金融機構 | 平成18. 3.30 | 150,000,000 | 6,727,777 | 83,026,806 | 66,973,194 | 額面どおり | 2.00 | 令和 16.3 | |
| 地方公共団体金融機構 | 平成18. 5.30 | 100,000,000 | 4,499,357 | 54,521,242 | 45,478,758 | 額面どおり | 2.30 | 令和 16.3 | |
| 地方公共団体金融機構 | 平成19. 3.29 | 158,000,000 | 6,947,686 | 79,923,342 | 78,076,658 | 額面どおり | 2.10 | 令和 17.3 | |
| 地方公共団体金融機構 | 平成19. 3.29 | 7,000,000 | 307,809 | 3,540,907 | 3,459,093 | 額面どおり | 2.10 | 令和 17.3 | |
| 地方公共団体金融機構 | 平成19.10.31 | 22,000,000 | 956,933 | 10,580,287 | 11,419,713 | 額面どおり | 2.20 | 令和 17.9 | |
| 地方公共団体金融機構 | 平成20. 3.28 | 160,000,000 | 6,893,264 | 74,124,984 | 85,875,016 | 額面どおり | 2.05 | 令和 18.3 | |
| 地方公共団体金融機構 | 平成20. 3.28 | 12,500,000 | 538,536 | 5,791,014 | 6,708,986 | 額面どおり | 2.05 | 令和 18.3 | |
| 地方公共団体金融機構 | 平成20. 8.29 | 11,500,000 | 495,232 | 5,311,521 | 6,188,479 | 額面どおり | 2.10 | 令和 18.3 | |
| 地方公共団体金融機構 | 平成20. 9.26 | 40,000,000 | 1,704,646 | 17,609,079 | 22,390,921 | 額面どおり | 2.10 | 令和 18.9 | |
| 地方公共団体金融機構 | 平成21. 3.30 | 145,000,000 | 6,137,849 | 61,534,956 | 83,465,044 | 額面どおり | 1.90 | 令和 19.3 | |
| 地方公共団体金融機構 | 平成21. 3.30 | 59,200,000 | 2,505,935 | 25,123,238 | 34,076,762 | 額面どおり | 1.90 | 令和 19.3 | |
| 地方公共団体金融機構 | 平成22. 3.30 | 89,000,000 | 3,306,096 | 30,148,805 | 58,851,195 | 額面どおり | 2.10 | 令和 22.3 | |
| 地方公共団体金融機構 | 平成22. 3.30 | 107,500,000 | 3,993,318 | 36,415,691 | 71,084,309 | 額面どおり | 2.10 | 令和 22.3 | |
| 地方公共団体金融機構 | 平成22. 7.29 | 24,600,000 | 924,759 | 8,542,461 | 16,057,539 | 額面どおり | 1.80 | 令和 22.3 | |
| 地方公共団体金融機構 | 平成22.12.22 | 11,000,000 | 408,017 | 3,581,585 | 7,418,415 | 額面どおり | 1.90 | 令和 22.9 | |
| 地方公共団体金融機構 | 平成23. 3.30 | 61,000,000 | 2,241,346 | 18,724,851 | 42,275,149 | 額面どおり | 1.90 | 令和 23.3 | |
| 地方公共団体金融機構 | 平成23. 9.29 | 68,000,000 | 2,488,448 | 19,796,013 | 48,203,987 | 額面どおり | 1.80 | 令和 23.9 | |
| 地方公共団体金融機構 | 平成24. 3.29 | 36,000,000 | 1,313,326 | 9,909,638 | 26,090,362 | 額面どおり | 1.70 | 令和 24.3 | |
| 地方公共団体金融機構 | 平成24.12.27 | 33,000,000 | 1,201,280 | 8,559,844 | 24,440,156 | 額面どおり | 1.60 | 令和 24.9 | |
| 地方公共団体金融機構 | 平成25. 3.28 | 15,500,000 | 563,550 | 3,773,583 | 11,726,417 | 額面どおり | 1.50 | 令和 25.3 | |
| 地方公共団体金融機構 | 平成25.11.28 | 69,000,000 | 2,508,017 | 15,693,759 | 53,306,241 | 額面どおり | 1.40 | 令和 25.9 | |
| 地方公共団体金融機構 | 平成26. 3.27 | 71,100,000 | 2,566,383 | 14,874,716 | 56,225,284 | 額面どおり | 1.40 | 令和 26.3 | |
| 地方公共団体金融機構 | 平成26. 3.27 | 1,700,000 | 61,362 | 355,656 | 1,344,344 | 額面どおり | 1.40 | 令和 26.3 | |
| 地方公共団体金融機構 | 平成26. 3.27 | 1,700,000 | 121,851 | 948,104 | 751,896 | 額面どおり | 0.80 | 令和 13.3 | |
| 地方公共団体金融機構 | 平成26. 9.25 | 31,000,000 | 1,120,265 | 5,985,634 | 25,014,366 | 額面どおり | 1.30 | 令和 26.9 | |
| 地方公共団体金融機構 | 平成27. 3.26 | 82,000,000 | 2,969,554 | 14,498,776 | 67,501,224 | 額面どおり | 1.20 | 令和 27.3 | |
| 地方公共団体金融機構 | 平成27. 3.26 | 6,500,000 | 542,940 | 3,744,255 | 2,755,745 | 額面どおり | 0.50 | 令和 12.3 | |
| 地方公共団体金融機構 | 平成27. 3.26 | 20,900,000 | 756,874 | 3,695,421 | 17,204,579 | 額面どおり | 1.20 | 令和 27.3 | |
| 地方公共団体金融機構 | 平成28. 3.24 | 78,000,000 | 2,594,994 | 20,401,591 | 57,598,409 | 額面どおり | 0.50 | 令和 28.3 | |
| 銀行等引受債 | 平成28. 3.25 | 8,500,000 | 949,971 | 7,548,180 | 951,820 | 額面どおり | 0.195 | 令和 8.3 | 広島県信用漁業協同組合連合会 |
| 地方公共団体金融機構 | 平成28. 8.25 | 53,000,000 | 1,801,939 | 14,315,155 | 38,684,845 | 額面どおり | 0.20 | 令和 28.3 | |
| 銀行等引受債 | 平成29. 3.30 | 50,700,000 | 3,619,589 | 25,261,296 | 25,438,704 | 額面どおり | 0.10 | 令和 14.3 | ひろしま農業協同組合 |
| 地方公共団体金融機構 | 平成30. 3.29 | 79,000,000 | 2,724,136 | 16,344,872 | 62,655,128 | 額面どおり | 0.50 | 令和 30.3 | |

| 種 類 | 発 行 年 月 日 | 発 行 総 額 | 償 還 高 | | 未 償 還 残 高 | 発 行 価 額 | 利 率 | 償 還 終 期 | 備 考 |
|------------|--------------|---------------|-------------|---------------|---------------|---------|------|---------|-----------|
| | | | 当 年 度 償 還 高 | 償 還 高 累 計 | | | | | |
| | | 円 | 円 | 円 | 円 | | % | 年. 月 | |
| 地方公共団体金融機構 | 平成31. 3. 28 | 10,000,000 | 344,826 | 1,724,176 | 8,275,824 | 額面どおり | 0.40 | 令和 31.3 | |
| 地方公共団体金融機構 | 令和 1. 11. 28 | 126,000,000 | 4,344,826 | 19,551,763 | 106,448,237 | 額面どおり | 0.30 | 令和 31.9 | |
| 地方公共団体金融機構 | 令和 2. 3. 30 | 20,000,000 | 689,654 | 2,758,650 | 17,241,350 | 額面どおり | 0.30 | 令和 32.3 | |
| 地方公共団体金融機構 | 令和 5. 3. 30 | 398,200,000 | 13,731,048 | 13,731,048 | 384,468,952 | 額面どおり | 1.20 | 令和 35.3 | |
| 地方公共団体金融機構 | 令和 6. 3. 25 | 77,500,000 | 0 | 0 | 77,500,000 | 額面どおり | 1.40 | 令和 36.3 | |
| 銀行等引受債 | 令和 6. 3. 28 | 414,600,000 | 0 | 0 | 414,600,000 | 額面どおり | 0.65 | 令和 16.3 | 福山市農業協同組合 |
| 地方公共団体金融機構 | 令和 7. 3. 27 | 346,100,000 | 0 | 0 | 346,100,000 | 額面どおり | 2.10 | 令和 37.3 | |
| 銀行等引受債 | 令和 7. 3. 28 | 151,800,000 | 0 | 0 | 151,800,000 | 額面どおり | 1.20 | 令和 17.3 | 福山市農業協同組合 |
| 銀行等引受債 | 令和 7. 3. 28 | 47,900,000 | 0 | 0 | 47,900,000 | 額面どおり | 1.13 | 令和 17.3 | もみじ銀行 |
| 合計 | | 9,325,000,000 | 381,185,645 | 5,505,569,022 | 3,819,430,978 | | | | |

8 廿日市市水道事業

| | | | |
|------|-----------------|-------|-----|
| (1) | 決 算 報 告 書 | | 173 |
| (2) | 損 益 計 算 書 | | 175 |
| (3) | 剰 余 金 計 算 書 | | 176 |
| (4) | 剰 余 金 処 分 計 算 書 | | 177 |
| (5) | 貸 借 対 照 表 | | 178 |
| (6) | 注 記 | | 180 |
| (7) | 事 業 報 告 書 | | 182 |
| (8) | キャッシュ・フロー計算書 | | 192 |
| (9) | 収 益 費 用 明 細 書 | | 193 |
| (10) | 固 定 資 産 明 細 書 | | 196 |
| (11) | 企 業 債 明 細 書 | | 197 |

令和6年度廿日市市水道事業会計決算報告書

(1) 収益的収入及び支出

収 入

| 区 分 | 予 算 額 | | | | 決 算 額 | 予 算 額 に 比 べ 決 算 額 の 増 減 | 備 考 |
|------------|--------------------|------------------|---------------------------------|--------------------|--------------------|----------------------------|--------------------------------|
| | 当 初 予 算 額 | 補 正 予 算 額 | 地方公営企業法第24条第3項の規定による支出額に係る財源充当額 | 合 計 | | | |
| 第1款 水道事業収益 | 円 3,096,983,000 | 円 △16,732,000 | 円 0 | 円 3,080,251,000 | 円 3,106,109,297 | 円 25,858,297 | |
| 第1項 営業収益 | 2,472,652,000 | 0 | 0 | 2,472,652,000 | 2,460,619,386 | △12,032,614 | (うち、仮受消費税及び地方消費税 222,082,773円) |
| 第2項 営業外収益 | 624,331,000 | △16,732,000 | 0 | 607,599,000 | 645,489,911 | 37,890,911 | (うち、仮受消費税及び地方消費税 6,898,906円) |

支 出

| 区 分 | 予 算 額 | | | | | | | | 決 算 額 | 地方公営企業法第26条第2項の規定による繰越額 | 不 用 額 | 備 考 |
|------------|--------------------|----------------|--------|--------|-------------------------|--------------------|-------------------------|--------------------|--------------------|-------------------------|-----------------|--------------------------------|
| | 当初予算額 | 補正予算額 | 予備費支出額 | 流用増減額 | 地方公営企業法第24条第3項の規定による支出額 | 小 計 | 地方公営企業法第26条第2項の規定による繰越額 | 合 計 | | | | |
| 第1款 水道事業費用 | 円 2,891,365,000 | 円 5,404,000 | 円 0 | 円 0 | 円 0 | 円 2,896,769,000 | 円 0 | 円 2,896,769,000 | 円 2,804,765,431 | 円 0 | 円 92,003,569 | |
| 第1項 営業費用 | 2,839,895,000 | 9,411,000 | 0 | 0 | 0 | 2,849,306,000 | 0 | 2,849,306,000 | 2,777,954,070 | 0 | 71,351,930 | (うち、仮払消費税及び地方消費税 153,213,207円) |
| 第2項 営業外費用 | 41,470,000 | △4,007,000 | 0 | 0 | 0 | 37,463,000 | 0 | 37,463,000 | 26,811,361 | 0 | 10,651,639 | (うち、仮払消費税及び地方消費税 68,084円) |
| 第3項 予備費 | 10,000,000 | 0 | 0 | 0 | 0 | 10,000,000 | 0 | 10,000,000 | 0 | 0 | 10,000,000 | |

(2) 資本的収入及び支出

収 入

| 区 分 | 予 算 額 | | | | | | 決 算 額 | 予 算 額 に 比 べ 決 算 額 の 増 減 | 備 考 |
|-----------------|--------------------|------------------|--------------------|------------------------------|------------------|--------------------|--------------------|----------------------------|----------------------------|
| | 当初予算額 | 補正予算額 | 小 計 | 地方公営企業法第26条の規定による繰越額に係る財源充当額 | 継続費通次繰越額に係る財源充当額 | 合 計 | | | |
| 第 1 款 資 本 的 収 入 | 円 1,434,855,000 | 円 136,188,000 | 円 1,571,043,000 | 円 385,683,000 | 円 0 | 円 1,956,726,000 | 円 1,519,296,750 | 円 △437,429,250 | 翌年度繰越額に係る財源充当額 29,029,000円 |
| 第1項 企 業 債 | 411,600,000 | 73,700,000 | 485,300,000 | 173,300,000 | 0 | 658,600,000 | 513,600,000 | △145,000,000 | |
| 第2項 出 資 金 | 411,600,000 | △8,855,000 | 402,745,000 | 0 | 0 | 402,745,000 | 344,523,000 | △58,222,000 | |
| 第3項 補 助 金 | 502,195,000 | 100,443,000 | 602,638,000 | 212,383,000 | 0 | 815,021,000 | 582,983,000 | △232,038,000 | |
| 第4項 負 担 金 | 109,460,000 | △29,100,000 | 80,360,000 | 0 | 0 | 80,360,000 | 78,186,900 | △2,173,100 | |
| 第5項 関 連 収 入 | 0 | 0 | 0 | 0 | 0 | 0 | 3,850 | 3,850 | |

支 出

| 区 分 | 予 算 額 | | | | | | | | 決 算 額 | 翌 年 度 繰 越 額 | | | 不 用 額 | 備 考 |
|-----------------|--------------------|------------------|--------|------------|--------------------|----------------------|----------|--------------------|--------------------|----------------------|----------|------------------|------------------|--------------------------------|
| | 当初予算額 | 補正予算額 | 予備費支出額 | 流 用 増減額 | 小 計 | 地方公営企業法第26条の規定による繰越額 | 継続費通次繰越額 | 合 計 | | 地方公営企業法第26条の規定による繰越額 | 継続費通次繰越額 | 合 計 | | |
| 第 1 款 資 本 的 支 出 | 円 2,636,906,000 | 円 528,119,000 | 円 0 | 円 0 | 円 3,165,025,000 | 円 711,400,000 | 円 0 | 円 3,876,425,000 | 円 3,013,137,701 | 円 731,472,000 | 円 0 | 円 731,472,000 | 円 131,815,299 | (うち、仮払消費税及び地方消費税 238,263,374円) |
| 第1項 建 設 改 良 費 | 2,351,317,000 | 518,361,000 | 0 | 0 | 2,869,678,000 | 711,400,000 | 0 | 3,581,078,000 | 2,717,791,339 | 731,472,000 | 0 | 731,472,000 | 131,814,661 | |
| 第2項 企 業 債 償 還 金 | 285,589,000 | 9,758,000 | 0 | 0 | 295,347,000 | 0 | 0 | 295,347,000 | 295,346,362 | 0 | 0 | 0 | 638 | |

資本的収入額（翌年度へ繰り越される支出の財源に充当する額29,029,000円を除く。）が資本的支出額に不足する額1,522,869,951円は、当年度分消費税及び地方消費税資本的収支調整額178,383,350円、減債積立金295,345,806円、過年度分損益勘定留保資金876,140,795円及び繰越工事資金173,000,000円で補填した。

令和6年度廿日市市水道事業会計損益計算書

(令和6年4月1日から令和7年3月31日まで)

(単位：円)

| | | | |
|---|-------------------|---------------|---------------|
| 1 | 営業収益 | | |
| | (1) 給水収益 | 2,158,160,933 | |
| | (2) 受託管理収益 | 61,021,980 | |
| | (3) 負担金 | 15,135,000 | |
| | (4) その他営業収益 | 4,218,700 | 2,238,536,613 |
| | | | |
| 2 | 営業費用 | | |
| | (1) 原水及び浄水費 | 1,274,090,578 | |
| | (2) 配水及び給水費 | 166,772,464 | |
| | (3) 業務費 | 144,558,916 | |
| | (4) 総係費 | 140,188,570 | |
| | (5) 減価償却費 | 883,148,909 | |
| | (6) 資産減耗費 | 15,981,426 | 2,624,740,863 |
| | | | |
| | 営業利益(△は損失) | | △ 386,204,250 |
| 3 | 営業外収益 | | |
| | (1) 受取利息及び配当金 | 3,882,616 | |
| | (2) 他会計補助金 | 47,100,772 | |
| | (3) 負担金 | 620,000 | |
| | (4) 加入分担金 | 52,785,000 | |
| | (5) 長期前受金戻入 | 303,993,970 | |
| | (6) 資本費繰入収益 | 118,743,143 | |
| | (7) 引当金戻入益 | 155,025 | |
| | (8) 雑収益 | 15,833,103 | 543,113,629 |
| | | | |
| 4 | 営業外費用 | | |
| | (1) 支払利息及び企業債取扱諸費 | 25,120,953 | |
| | (2) 雑支出 | 9,640,782 | 34,761,735 |
| | | | |
| | 経常利益(△は損失) | | 122,147,644 |
| | 当年度純利益(△は損失) | | 122,147,644 |
| | 前年度繰越利益剰余金 | | 467,366,979 |
| | その他未処分利益剰余金変動額 | | 295,345,806 |
| | 当年度未処分利益剰余金 | | 884,860,429 |

令和6年度廿日市市水道事業会計剰余金計算書

(令和6年4月1日から令和7年3月31日まで)

| | 剰余金 | | | | | | | | | | | | | | | | 資本合計 |
|--------------|----------------|-------------|--------|-----|-----|------------|------------|----------|---------|---------------|---------------|------------|--------|----------|------------------------------|---------------|----------------|
| | 資本剰余金 | | | | | | | | | | 利益剰余金 | | | | | | |
| | 受贈財産評価額 | 寄附金 | 他会計補助金 | 補助金 | 負担金 | 加入分担金 | 保険差益金 | その他資本剰余金 | 資本剰余金合計 | 減債積立金 | 利益積立金 | 建設改良積立金 | その他積立金 | 未処分利益剰余金 | 利益剰余金合計 | | |
| 円 | 円 | 円 | 円 | 円 | 円 | 円 | 円 | 円 | 円 | 円 | 円 | 円 | 円 | 円 | 円 | 円 | |
| 前年度末残高 | 10,142,798,332 | 986,087,736 | 0 | 0 | 0 | 36,539,624 | 41,908,182 | 0 | 48,578 | 1,064,584,120 | 586,939,556 | 18,876,097 | 0 | 0 | 1,358,282,829 | 1,964,098,482 | 13,171,480,934 |
| 前年度処分額 | 592,672,600 | 0 | 0 | 0 | 0 | 0 | 0 | 0 | 0 | 0 | 298,243,250 | 0 | 0 | 0 | △ 890,915,850 | △ 592,672,600 | 0 |
| 議会の議決による処分額 | 592,672,600 | 0 | 0 | 0 | 0 | 0 | 0 | 0 | 0 | 0 | 298,243,250 | 0 | 0 | 0 | △ 890,915,850 | △ 592,672,600 | 0 |
| 減債積立金の積立 | 0 | 0 | 0 | 0 | 0 | 0 | 0 | 0 | 0 | 0 | 298,243,250 | 0 | 0 | 0 | △ 298,243,250 | 0 | 0 |
| 利益積立金の積立 | 0 | 0 | 0 | 0 | 0 | 0 | 0 | 0 | 0 | 0 | 0 | 0 | 0 | 0 | 0 | 0 | 0 |
| 建設改良積立金の積立 | 0 | 0 | 0 | 0 | 0 | 0 | 0 | 0 | 0 | 0 | 0 | 0 | 0 | 0 | 0 | 0 | 0 |
| 組入資本金への組入 | 592,672,600 | 0 | 0 | 0 | 0 | 0 | 0 | 0 | 0 | 0 | 0 | 0 | 0 | 0 | △ 592,672,600 | △ 592,672,600 | 0 |
| 他会計納付金 | 0 | 0 | 0 | 0 | 0 | 0 | 0 | 0 | 0 | 0 | 0 | 0 | 0 | 0 | 0 | 0 | 0 |
| 補助金の処分 | 0 | 0 | 0 | 0 | 0 | 0 | 0 | 0 | 0 | 0 | 0 | 0 | 0 | 0 | 0 | 0 | 0 |
| 処分後残高 | 10,735,470,932 | 986,087,736 | 0 | 0 | 0 | 36,539,624 | 41,908,182 | 0 | 48,578 | 1,064,584,120 | 885,182,806 | 18,876,097 | 0 | 0 | (繰越利益剰余金) 467,366,979 | 1,371,425,882 | 13,171,480,934 |
| 当年度変動額 | 344,523,000 | 0 | 0 | 0 | 0 | 0 | 0 | 0 | 0 | 0 | △ 295,345,806 | 0 | 0 | 0 | 417,493,450 | 122,147,644 | 466,670,644 |
| 減債積立金の取崩 | 0 | 0 | 0 | 0 | 0 | 0 | 0 | 0 | 0 | 0 | △ 295,345,806 | 0 | 0 | 0 | 295,345,806 | 0 | 0 |
| 利益積立金の取崩 | 0 | 0 | 0 | 0 | 0 | 0 | 0 | 0 | 0 | 0 | 0 | 0 | 0 | 0 | 0 | 0 | 0 |
| 建設改良積立金の取崩 | 0 | 0 | 0 | 0 | 0 | 0 | 0 | 0 | 0 | 0 | 0 | 0 | 0 | 0 | 0 | 0 | 0 |
| その他積立金の取崩 | 0 | 0 | 0 | 0 | 0 | 0 | 0 | 0 | 0 | 0 | 0 | 0 | 0 | 0 | 0 | 0 | 0 |
| 出資金の受入 | 344,523,000 | 0 | 0 | 0 | 0 | 0 | 0 | 0 | 0 | 0 | 0 | 0 | 0 | 0 | 0 | 0 | 344,523,000 |
| 受贈財産の受入 | 0 | 0 | 0 | 0 | 0 | 0 | 0 | 0 | 0 | 0 | 0 | 0 | 0 | 0 | 0 | 0 | 0 |
| 寄附金の受入 | 0 | 0 | 0 | 0 | 0 | 0 | 0 | 0 | 0 | 0 | 0 | 0 | 0 | 0 | 0 | 0 | 0 |
| 他会計補助金の受入 | 0 | 0 | 0 | 0 | 0 | 0 | 0 | 0 | 0 | 0 | 0 | 0 | 0 | 0 | 0 | 0 | 0 |
| 補助金の受入 | 0 | 0 | 0 | 0 | 0 | 0 | 0 | 0 | 0 | 0 | 0 | 0 | 0 | 0 | 0 | 0 | 0 |
| 補助金の返還 | 0 | 0 | 0 | 0 | 0 | 0 | 0 | 0 | 0 | 0 | 0 | 0 | 0 | 0 | 0 | 0 | 0 |
| 長期前受金からの振替 | 0 | 0 | 0 | 0 | 0 | 0 | 0 | 0 | 0 | 0 | 0 | 0 | 0 | 0 | 0 | 0 | 0 |
| 負担金の受入 | 0 | 0 | 0 | 0 | 0 | 0 | 0 | 0 | 0 | 0 | 0 | 0 | 0 | 0 | 0 | 0 | 0 |
| 加入分担金の受入 | 0 | 0 | 0 | 0 | 0 | 0 | 0 | 0 | 0 | 0 | 0 | 0 | 0 | 0 | 0 | 0 | 0 |
| 保険差益金の受入 | 0 | 0 | 0 | 0 | 0 | 0 | 0 | 0 | 0 | 0 | 0 | 0 | 0 | 0 | 0 | 0 | 0 |
| 当年度純利益(△純損失) | 0 | 0 | 0 | 0 | 0 | 0 | 0 | 0 | 0 | 0 | 0 | 0 | 0 | 0 | 122,147,644 | 122,147,644 | 122,147,644 |
| 当年度末残高 | 11,079,993,932 | 986,087,736 | 0 | 0 | 0 | 36,539,624 | 41,908,182 | 0 | 48,578 | 1,064,584,120 | 589,837,000 | 18,876,097 | 0 | 0 | (当年度未処分利益剰余金) 884,860,429 | 1,493,573,526 | 13,638,151,578 |

令和6年度廿日市市水道事業会計剰余金処分計算書

| | 資本金 | 資本剰余金 | 未処分利益剰余金 |
|--------------|---------------------|--------------------|--------------------------|
| 当年度末残高 | 円 11,079,993,932 | 円 1,064,584,120 | 円 884,860,429 |
| 議会の議決による処分数額 | 295,345,806 | 0 | △ 295,345,806 |
| 減債積立金の積立 | 0 | 0 | 0 |
| 利益積立金の積立 | 0 | 0 | 0 |
| 建設改良積立金の積立 | 0 | 0 | 0 |
| 組入資本金への組入 | 295,345,806 | 0 | △ 295,345,806 |
| 他会計納付金 | 0 | 0 | 0 |
| 処分後残高 | 11,375,339,738 | 1,064,584,120 | (繰越利益剰余金) 589,514,623 |

令和6年度廿日市市水道事業会計貸借対照表
(令和7年3月31日)

(単位：円)

| | | 資 産 の 部 | |
|-----|-----------------------|-------------------------|------------------------------|
| 1 | 固 定 資 産 | | |
| (1) | 有 形 固 定 資 産 | | |
| | ア 土 地 | 1,655,446,650 | |
| | イ 建 物 | 1,765,593,825 | |
| | 建物減価償却累計額 | <u>△ 626,112,417</u> | 1,139,481,408 |
| | ウ 構 築 物 | 32,078,959,950 | |
| | 構築物減価償却累計額 | <u>△ 16,806,925,916</u> | 15,272,034,034 |
| | エ 機 械 及 び 装 置 | 5,693,053,169 | |
| | 機械及び装置減価償却累計額 | <u>△ 3,587,135,865</u> | 2,105,917,304 |
| | オ 車 両 運 搬 具 | 20,632,426 | |
| | 車両運搬具減価償却累計額 | <u>△ 16,920,213</u> | 3,712,213 |
| | カ 工 具 、 器 具 及 び 備 品 | 36,894,634 | |
| | 工具、器具及び備品減価償却累計額 | <u>△ 26,474,151</u> | 10,420,483 |
| | キ 建 設 仮 勘 定 | 2,075,495,004 | |
| | 有形固定資産合計 | | <u>22,262,507,096</u> |
| (2) | 無 形 固 定 資 産 | | |
| | ア 電 話 加 入 権 | 456,494 | |
| | イ ソ フ ト ウ ェ ア | <u>2,318,437</u> | |
| | 無形固定資産合計 | | <u>2,774,931</u> |
| | 固 定 資 産 合 計 | | <u>22,265,282,027</u> |
| 2 | 流 動 資 産 | | |
| (1) | 現 金 ・ 預 金 | | 2,565,706,554 |
| (2) | 未 収 金 | 760,461,632 | |
| | 貸 倒 引 当 金 | <u>△ 1,189,420</u> | 759,272,212 |
| (3) | 貯 蔵 品 | | 16,391,462 |
| (4) | 前 払 金 | | <u>1,900,000</u> |
| | 流 動 資 産 合 計 | | <u>3,343,270,228</u> |
| | 資 産 合 計 | | <u><u>25,608,552,255</u></u> |
| | | 負 債 の 部 | |
| 3 | 固 定 負 債 | | |
| (1) | 企 業 債 | | |
| | ア 建 設 改 良 費 等 の 財 源 に | 4,679,878,115 | |
| | 充てたるための企業債 | | |
| | 企業債合計 | | <u>4,679,878,115</u> |
| (2) | そ の 他 固 定 負 債 | | <u>4,060,544</u> |
| | 固 定 負 債 合 計 | | 4,683,938,659 |
| 4 | 流 動 負 債 | | |
| (1) | 企 業 債 | | |
| | ア 建 設 改 良 費 等 の 財 源 に | 303,396,510 | |
| | 充てたるための企業債 | | |
| | 企業債合計 | | <u>303,396,510</u> |
| (2) | 未 払 金 | | 1,030,509,893 |
| (3) | 引 当 金 | | |
| | ア 賞 与 引 当 金 | <u>18,734,000</u> | |
| | 引 当 金 合 計 | | <u>18,734,000</u> |
| (4) | そ の 他 流 動 負 債 | | <u>2,192,856</u> |
| | 流 動 負 債 合 計 | | 1,354,833,259 |
| 5 | 繰 延 収 益 | | |
| (1) | 長 期 前 受 金 | 16,776,249,888 | |
| | 長期前受金収益化累計額 | <u>△ 10,844,621,129</u> | |
| | 繰 延 収 益 合 計 | | <u>5,931,628,759</u> |
| | 負 債 合 計 | | <u>11,970,400,677</u> |

資 本 の 部

| | | | | | | | |
|-----|---|---|---|---|---|-----------------------|-----------------------|
| 6 | 資 | 本 | 金 | | | | |
| (1) | 固 | 有 | 資 | 本 | 金 | 1,293,964,236 | |
| (2) | 繰 | 入 | 資 | 本 | 金 | 696,171,000 | |
| (3) | 組 | 入 | 資 | 本 | 金 | 9,089,858,696 | |
| | 資 | 本 | 金 | 合 | 計 | <u>11,079,993,932</u> | |
| 7 | 剰 | 余 | 金 | | | | |
| (1) | 資 | 本 | 剰 | 余 | 金 | | |
| ア | 受 | 贈 | 財 | 産 | 評 | 価 | 額 |
| | | | | | | | 986,087,736 |
| イ | 負 | | | 担 | | | 金 |
| | | | | | | | 36,539,624 |
| ウ | 加 | 入 | 分 | 担 | | | 金 |
| | | | | | | | 41,908,182 |
| エ | そ | の | 他 | 資 | 本 | 剰 | 余 |
| | 資 | 本 | 剰 | 余 | 金 | 合 | 計 |
| | | | | | | | 48,578 |
| | | | | | | | <u>1,064,584,120</u> |
| (2) | 利 | 益 | 剰 | 余 | 金 | | |
| ア | 減 | 債 | 積 | 立 | | | 金 |
| | | | | | | | 589,837,000 |
| イ | 利 | 益 | 積 | 立 | | | 金 |
| | | | | | | | 18,876,097 |
| ウ | 当 | 年 | 度 | 未 | 処 | 分 | 利 |
| | 利 | 益 | 剰 | 余 | 金 | 合 | 計 |
| | | | | | | | 884,860,429 |
| | | | | | | | <u>1,493,573,526</u> |
| | 剰 | 余 | 金 | 合 | 計 | | <u>2,558,157,646</u> |
| | 資 | 本 | 合 | 計 | | | <u>13,638,151,578</u> |
| | 負 | 債 | 資 | 本 | 合 | 計 | <u>25,608,552,255</u> |

令和6年度廿日市市水道事業会計決算に係る注記

1 重要な会計方針

(1) 資産の評価基準及び評価方法

ア 貯蔵品 先入先出法による原価法

(2) 固定資産の減価償却の方法

ア 有形固定資産

(ア) 減価償却の方法 定額法

(イ) 主な耐用年数

建物 10年から50年

構築物 10年から60年

機械及び装置 6年から20年

車両運搬具 4年から6年

工具、器具及び備品 2年から15年

イ 無形固定資産

(ア) 減価償却の方法 定額法

(イ) 主な耐用年数

ソフトウェア 5年

(3) 引当金の計上方法

ア 退職給付引当金

職員の退職手当の支給に備えるため、広島県市町総合事務組合に加入しており、当該組合に対して拠出金を拠出する際に費用処理を行っていることから、退職給付引当金は計上していない。

イ 賞与引当金

職員の期末手当及び勤勉手当の支給並びにこれら手当に係る法定福利費の支出に備えるため、当年度末における支給見込額等に基づき、当年度の負担に属する額を計上している。

ウ 貸倒引当金

債権の不納欠損による損失に備えるため、貸倒実績率等による回収不能見込額を計上している。

(4) 消費税及び地方消費税の会計処理

消費税及び地方消費税の会計処理は、税抜き方式によっている。

2 キャッシュ・フロー計算書等関連

該当なし

3 貸借対照表等関連

(1) 引当金の取崩し

ア 賞与引当金の取崩し

賞与引当金15,273,000円は、期末手当及び勤勉手当の支給並びにこれら手当に係る法定福利費の支出をするため、取り崩した。

イ 貸倒引当金の取崩し

貸倒引当金530,908円は、当年度において、債権の不納欠損による損失が生じたため、取り崩した。

(2) 企業債の償還に係る他会計の負担

貸借対照表に計上されている企業債（1年内に償還予定のものも含む）のうち他会計が負担すると見込まれる金額は1,633,625,555円である。

4 セグメント情報の開示

単一セグメントにより事業を実施している。

5 減損損失

該当なし

6 リース契約により使用する固定資産

(1) リース会計に係る特例措置

所有権移転ファイナンス・リース取引については、通常の売買取引に係る方法に準じた会計処理を行っている。

所有権移転外ファイナンス・リース取引については、通常の賃貸借取引に係る方法に準じた会計処理を行っている。

(2) 所有権移転外ファイナンス・リース取引に係る未経過リース料相当額

| | |
|-----|----------|
| 1年内 | 216,720円 |
| 1年超 | 433,440円 |
| 計 | 650,160円 |

7 重要な後発事象

該当なし

8 その他

該当なし

令和6年度廿日市市水道事業会計事業報告書

1 概 況

(1) 総括事項

人口減少等に伴う給水収益の減少や、施設の老朽化に伴う更新費用の増加、技術職員の大量退職に伴う技術継承などの課題に対し、施設規模の最適化や業務の効率化などにより、経営の健全化を図るため、広島県と県内14市町で広島県水道広域連合企業団を設立し、従前の水道事業、水道用水供給事業及び工業用水道事業を承継して令和5年4月から水道サービスの提供を行っている。

令和6年度は、前年度に引き続き、国からの交付金等を活用した施設の再編整備を進めるとともに、基幹管路の更新による施設の耐震化などを行った。

ア 業務状況

本年度末の給水戸数は51,672戸で、給水人口は110,624人であった。

年間配水量は13,258,904 m^3 （1日平均36,326 m^3 ）、年間有収水量は12,159,946 m^3 （1日平均33,315 m^3 ）となった。

イ 建設改良事業

宮島海底送水管整備工事等の建設工事費2,714,537,939円を執行した。

ウ 財政状況

収益的収支（消費税及び地方消費税抜き）は、事業収益が2,781,650,242円、事業費用が2,659,502,598円で、当年度純利益は122,147,644円となった。

資本的収支（消費税及び地方消費税込み）は、資本的収入が1,519,296,750円、資本的支出が3,013,137,701円で、翌年度へ繰り越される支出の財源に充当する額29,029,000円を除いた収支不足額1,522,869,951円は、当年度分消費税及び地方消費税資本的収支調整額178,383,350円、減債積立金295,345,806円、過年度分損益勘定留保資金876,140,795円及び繰越工事資金173,000,000円で補填した。

(2) 経営指標に関する事項

経営の健全性を示す経常収支比率は104.59%で、健全経営の水準とされる100%を上回っている。

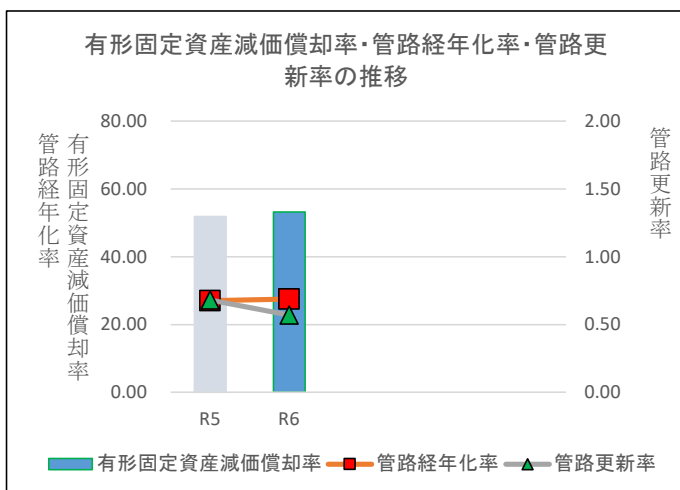
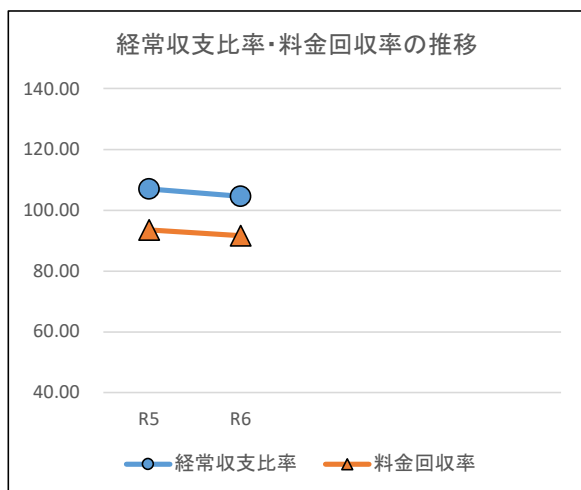
料金水準の妥当性を示す料金回収率は91.62%で、給水に係る費用を給水収益で賄えている状況とされる100%を下回っており、営業外収益等に依存している状況となっている。

償却対象資産の減価償却の状況を示す有形固定資産減価償却率は53.20%で、資産の老朽化が進行している。法定耐用年数を経過した管路延長の割合を示す管路経年化率は27.53%で、昭和50年代から行われた大規模開発に伴う管路の拡張事業に起因している。

本年度に更新した管路延長の割合を示す管路更新率は0.57%で、優先度の高い管路から順次、管路更新を進めている。

〈経営指標の推移〉 (単位：%)

| | R5 | R6 |
|-------------|--------|--------|
| 経常収支比率 | 107.03 | 104.59 |
| 料金回収率 | 93.52 | 91.62 |
| 有形固定資産減価償却率 | 51.82 | 53.20 |
| 管路経年化率 | 27.05 | 27.53 |
| 管路更新率 | 0.68 | 0.57 |



(参考) 経営指標の算出式

1 経営の健全性・効率性

| 項目 | 指標の見方 | 算出式 |
|------------|--------------------------------------|--|
| 経常収支比率 (%) | 単年度の収支状況 100%以上は黒字 | $\frac{\text{経常収益}}{\text{経常費用}} \times 100$ |
| 料金回収率 (%) | 給水料金による給水費用の回収状況 100%を下回ると料金収入が不足 | $\frac{\text{供給単価}}{\text{給水原価}} \times 100$ |

2 老朽化の状況

| 項目 | 指標の見方 | 算出式 |
|-----------------|-----------------------------------|---|
| 有形固定資産減価償却率 (%) | 有形固定資産(償却対象)の減価償却状況 (数値基準なし) | $\frac{\text{有形固定資産減価償却累計額}}{\text{有形固定資産のうち償却対象資産の帳簿原価}} \times 100$ |
| 管路経年化率 (%) | 法定耐用年数を越えた 管路延長の割合 (数値基準なし) | $\frac{\text{法定耐用年数を経過した管路延長}}{\text{管路延長}} \times 100$ |
| 管路更新率 (%) | 当該年度に更新した管 路延長の割合 (数値基準なし) | $\frac{\text{当該年度に更新した管路延長}}{\text{管路延長}} \times 100$ |

(3) 議会議決事項

| 議案番号 | 議決年月日 | 事項 |
|--------|---------------|---|
| 第 11 号 | 令和 6 年 10月30日 | 令和 6 年度広島県水道広域連合企業団水道事業会計補正予算（第 1 号） |
| 第 13 号 | 令和 6 年 10月30日 | 令和 5 年度広島県水道広域連合企業団水道事業会計剰余金の処分について |
| 第 14 号 | 令和 6 年 10月30日 | 令和 5 年度広島県水道広域連合企業団水道事業会計決算の認定について |
| 第 1 号 | 令和 7 年 1 月29日 | 令和 7 年度広島県水道広域連合企業団水道事業会計予算 |
| 第 3 号 | 令和 7 年 1 月29日 | 令和 6 年度広島県水道広域連合企業団水道事業会計補正予算（第 2 号） |
| 第 5 号 | 令和 7 年 1 月29日 | 広島県水道広域連合企業団職員の定年等に関する条例 |
| 第 6 号 | 令和 7 年 1 月29日 | 広島県水道広域連合企業団職員の給与及び費用弁償に関する条例等の一部を改正する条例 |
| 第 7 号 | 令和 7 年 1 月29日 | 広島県水道広域連合企業団職員の分限に関する手続及び効果等に関する条例の一部を改正する条例 |
| 第 8 号 | 令和 7 年 1 月29日 | 広島県水道広域連合企業団水道事業の給水及び水道用水供給事業の供給に関する条例の一部を改正する条例 |
| 第 10 号 | 令和 7 年 1 月29日 | 広島県水道広域連合企業団布設工事監督者の設置基準及び資格基準並びに水道技術管理者の資格基準を定める条例の一部を改正する条例 |

(4) 行政官庁認可事項
該当事項なし

(5) 職員に関する事項

| 区分 | 事務職員 | 技術職員 | その他 | 計 |
|-----|------|------|-----|------|
| | 人 | 人 | 人 | 人 |
| 本部 | (1) | (1) | (0) | (2) |
| | 2 | 1 | 0 | 3 |
| 事務所 | (12) | (12) | (0) | (24) |
| | 12 | 12 | 2 | 26 |
| 計 | (13) | (13) | (0) | (26) |
| | 14 | 13 | 2 | 29 |

(注) () 内は、廿日市市からの派遣職員数であり、内数である。

(6) 料金その他供給条件の設定、変更に関する事項
該当事項なし

2 工 事

(1) 建設工事の概況（1件金額1,000万円以上）

| 工 事 名 | 施 工 内 容 | 工 事 費 | 着 工 年 月 日 | 竣 工 (予定) 年 月 日 | 全計画に 対する 進 捗 率 | 備 考 |
|------------------------|--|---------------|--------------|----------------------|----------------------|-----|
| 宮島海底送水管整備工事 | 送水管布設工 L=2055.5m 陸上部 DCIP-GX φ 250mm L=133.4m 海上部 φ 250mm L=1922.1m | 1,236,988,500 | 5.10.20 | 7.3.7 | 100.0 | |
| 阿品二丁目地区外送水管拡張工事（その2） | 工事延長 L=591.4m 送水管DIP-GX(φ 250) L=546.9m 配水管DIP-GX(φ 100) L=13.1m 配水管DIP-GX(φ 75) L=15.0m 配水管HPPE(φ 75) L=11.9m 配水管HPPE(φ 50) L=4.5m | 95,035,600 | 5.11.7 | 6.12.23 | 100.0 | |
| 宮島地区送水管整備工事 | 工事延長 L=533.8m 送水管DCIP-GX(φ 250) L=526.6m 送水管DCIP-GX(φ 150) L=7.2m | 106,553,700 | 6.5.31 | 7.2.21 | 100.0 | |
| 原地区内（橋中線ほか）送配水管拡張工事 | 送水管布設工 DCIP(GX)φ 150 L=340.3m SUS 150A L=17.5m 配水管布設工 HPPE φ 150 L=291.9m HPPE φ 100 L=308.7m HPPE φ 50 L=4.9m SUS 100A L=18.8m | 69,720,200 | 6.8.6 | 7.3.17 | 100.0 | |
| 上平良地区内（堂垣内広池山線）配水管拡張工事 | HPPE φ 200 L=81.4m HPPE φ 100 L=38.2m | 15,781,700 | 6.9.26 | 7.1.31 | 100.0 | |
| 合 計 | | 1,524,079,700 | | | | |

(2) 改良工事の概況（1件金額1,000万円以上）

| 工 事 名 | 施 工 内 容 | 工 事 費 | 着 工 年 月 日 | 竣 工 (予定) 年 月 日 | 全計画に 対する 進 捗 率 | 備 考 |
|---------------------------|---|-------------|--------------|----------------------|----------------------|-----|
| 佐方本町地区内（佐方本町1号線ほか）配水管整備工事 | HPPE φ 75 L=130.7m HPPE φ 50 L=29.8m | 9,736,000 | 5.8.7 | 6.4.26 | 100.0 | |
| 原低区配水池ほか整備工事 | 原ポンプ所送水管布設工 DCIP(GX)φ 150 L=5.5m DCIP(GX)φ 75 L=6.9m SUS 80A L=3.2m 原ポンプ所配水管布設工 DCIP(GX)φ 150 L=14.4m SUS 150A L=3.2m 原低区配水池送水管布設工 DCIP(GX)φ 150 L=24.6m SUS 150A L=3.8m 原低区配水池配水管布設工 DCIP(GX)φ 150 L=34.3m DCIP(GX)φ 100 L=16.2m DCIP(GX)φ 75 L=20.2m SUS 150A L=5.1m SUS 100A L=3.9m SUS 80A L=6.4m | 132,726,300 | 6.2.13 | 7.3.17 | 100.0 | |
| 原ポンプ所・原低区配水池電気機械設備工事 | 原ポンプ所電気設備工事 引込開閉器盤 1面 非常用発電装置 1台 送水ポンプ盤 1面 ポンプ井水位計 1組 送水流量計 1組 原低区配水池電気設備工事 引込開閉器盤 1面 計装テレメータ盤 1面 非常用発電装置 1台 配水池水位計 1組 配水流量計 1組 送水ポンプ 2台 配水ポンプユニット 一式 遠方監視制御装置機能増設 一式 入出力装置機能増設 一式 LCD監視装置機能増設 一式 通信装置WEBサーバ機能増設 一式 | 114,760,800 | 6.3.25 | 7.3.14 | 100.0 | |

| 工 事 名 | 施 工 内 容 | 工 事 費 | 着 工 年 月 日 | 竣 工 (予定) 年 月 日 | 全計画に 対する 進 捗 率 | 備 考 |
|--------------------------------------|--|-------------|--------------|----------------------|----------------------|-----|
| | | 円 | 令和 | 令和 | % | |
| 串戸三丁目地区内（藤掛2号線ほか）配水管整備工事 | HPPE φ150 L=40.1m HPPE φ100 L=1.1m | 11,595,100 | 6. 5. 17 | 6. 7. 12 | 100.0 | |
| 大野字筏津地区内（筏津3号線ほか）導配水管整備工事 | 導水管布設工 DCIP (GX) φ200 L=65.1m 配水管布設工 HPPE φ200 L=141.2m HPPE φ100 L=153.2m HPPE φ75 L=5.5m HPPE φ50 L=3.2m | 32,558,900 | 6. 5. 30 | 6. 8. 13 | 100.0 | |
| 佐方地区内（東谷1号線ほか）配水管整備工事 | HPPE φ200 L=46.5m HPPE φ150 L=121.8m HPPE φ75 L=108.6m | 35,225,300 | 6. 6. 14 | 7. 3. 11 | 100.0 | |
| 廿日市市水道事業基幹管路（七尾第1・第2配水池）耐震化整備工事 | DCIP (GX) φ400 L=278.4m DCIP (GX) φ350 L=23.2m DCIP (GX) φ100 L=1.2m HPPE φ75 L=171.0m | 95,877,100 | 6. 6. 25 | 7. 3. 14 | 100.0 | |
| 吉和地区内（石原駄荷線）配水管整備工事 | HPPE φ50 L=540.9m | 12,798,500 | 6. 6. 26 | 6. 10. 4 | 100.0 | |
| 地御前一丁目地区内（今市川幹線ほか）配水管整備工事 | HPPE φ150 L=217.5m HPPE φ100 L=24.6m | 35,370,500 | 6. 7. 12 | 7. 3. 12 | 100.0 | |
| 浅原地区内（県道本多田佐伯線）配水管整備工事 | HPPE φ100 L=250.6m DCIP (GX) φ100 L=9.3m HPPE φ75 L=4.0m | 22,933,900 | 6. 7. 17 | 6. 12. 18 | 100.0 | |
| 八坂地区内（垣ノ浦線）配水管整備工事 | HPPE φ75 L=326.3m | 24,432,100 | 6. 7. 25 | 6. 11. 1 | 100.0 | |
| 廿日市市水道事業基幹管路（七尾第1・第2配水池）耐震化整備工事（その2） | HDPE φ350 L=58.5m | 30,087,200 | 6. 9. 2 | 7. 3. 14 | 100.0 | |
| 宮内地区内（河田北山線ほか）配水管整備工事 | HPPE φ100 L=54.3m HPPE φ75 L=74.2m | 13,076,800 | 6. 9. 3 | 7. 2. 28 | 100.0 | |
| 峰高二丁目地区内（伴丈木河田線ほか）配水管整備工事 | HPPE φ150 L=173.4m HPPE φ100 L=163.0m HPPE φ75 L=7.5m | 35,812,700 | 6. 9. 3 | 7. 1. 6 | 100.0 | |
| 早時地区内（早時1号線ほか）配水管整備工事 | HPPE φ150 L=164.6m HPPE φ75 L=79.9m | 27,574,800 | 6. 10. 9 | 7. 3. 11 | 100.0 | |
| 物見西一丁目地区内（物見山21号線ほか）配水管整備工事 | HPPE φ75 L=206.5m | 20,961,600 | 6. 10. 15 | 7. 2. 7 | 100.0 | |
| 八坂一丁目地区内（八坂16号線ほか）送水管整備工事 | DIP (GX) φ100 L=74.7m DIP (K) φ100 L=5.8m | 11,740,300 | 6. 10. 28 | 7. 1. 17 | 100.0 | |
| 永原地区内（上中組小坂1号線ほか）配水管整備工事 | HPPE φ100 L=188.8m | 19,646,000 | 6. 11. 28 | 7. 3. 17 | 100.0 | |
| 地御前地区内（神賀5号線ほか）配水管整備工事 | HPPE φ75 L=104.7m HPPE φ50 L=26.6m | 13,963,400 | 6. 11. 28 | 7. 2. 14 | 100.0 | |
| 宮園受水場送水ポンプ更新工事 | 送水ポンプ取替 N=2台 | 31,460,000 | 6. 12. 18 | 7. 3. 18 | 100.0 | |
| 合 計 | | 732,337,300 | | | | |

(3) 保存工事の概況（1件金額1,000万円以上）
該当なし

3 業 務

(1) 業 務 量

ア 給水戸数及び給水人口

| 事 項 | 前年度実績 | 本年度実績 | 増 減 | 備 考 |
|------------|---------|---------|-------|-----|
| 年度末給水戸数(戸) | 51,107 | 51,672 | 565 | |
| 年度末給水人口(人) | 111,064 | 110,624 | △ 440 | |

イ 配水量及び有収水量

| 事 項 | 前年度実績 | 本年度実績 | 増 減 | 備 考 |
|---------------------------|------------|------------|----------|-----|
| 年間配水量(m ³) | 13,306,025 | 13,258,904 | △ 47,121 | |
| 一日平均配水量(m ³) | 36,355 | 36,326 | △ 29 | |
| 年間有収水量(m ³) | 12,172,848 | 12,159,946 | △ 12,902 | |
| 一日平均有収水量(m ³) | 33,259 | 33,315 | 56 | |
| 有 収 率(%) | 91.5 | 91.7 | 0.2 | |

(2) 事業収入に関する事項

| 区 分 | 前年度実績 | | 本年度実績 | | 前年度比較 | |
|---------------|---------------|-------|---------------|-------|-------------|---------|
| | 金 額 | 比率 | 金 額 | 比率 | 金 額 | 比率 |
| 営 業 収 益 | 2,227,161,253 | 79.5 | 2,238,536,613 | 80.5 | 11,375,360 | 100.5 |
| 給 水 収 益 | 2,155,162,523 | 77.0 | 2,158,160,933 | 77.6 | 2,998,410 | 100.1 |
| 受 託 管 理 収 益 | 54,212,064 | 1.9 | 61,021,980 | 2.2 | 6,809,916 | 112.6 |
| 負 担 金 | 13,572,000 | 0.5 | 15,135,000 | 0.5 | 1,563,000 | 111.5 |
| そ の 他 営 業 収 益 | 4,214,666 | 0.1 | 4,218,700 | 0.2 | 4,034 | 100.1 |
| 営 業 外 収 益 | 573,137,296 | 20.5 | 543,113,629 | 19.5 | △30,023,667 | 94.8 |
| 受取利息及び配当金 | 15,324 | 0.0 | 3,882,616 | 0.1 | 3,867,292 | 25336.8 |
| 他 会 計 補 助 金 | 62,579,076 | 2.2 | 47,100,772 | 1.7 | △15,478,304 | 75.3 |
| 負 担 金 | 580,000 | 0.0 | 620,000 | 0.0 | 40,000 | 106.9 |
| 加 入 分 担 金 | 64,140,000 | 2.3 | 52,785,000 | 1.9 | △11,355,000 | 82.3 |
| 長 期 前 受 金 戻 入 | 311,644,753 | 11.2 | 303,993,970 | 10.9 | △7,650,783 | 97.5 |
| 資 本 費 繰 入 収 益 | 120,205,949 | 4.3 | 118,743,143 | 4.3 | △1,462,806 | 98.8 |
| 引 当 金 戻 入 益 | 815,463 | 0.0 | 155,025 | 0.0 | △660,438 | 19.0 |
| 雑 収 益 | 13,156,731 | 0.5 | 15,833,103 | 0.6 | 2,676,372 | 120.3 |
| 計 | 2,800,298,549 | 100.0 | 2,781,650,242 | 100.0 | △18,648,307 | 99.3 |

(3) 事業費に関する事項

| 区 分 | 前年度実績 | | 本年度実績 | | 前年度比較 | |
|---------------------------|---------------|-------|---------------|-------|------------|-------|
| | 金 額 | 比率 | 金 額 | 比率 | 金 額 | 比率 |
| 営 業 費 用 | 2,580,933,205 | 98.6 | 2,624,740,863 | 98.7 | 43,807,658 | 101.7 |
| 原 水 及 び 浄 水 費 | 1,275,845,957 | 48.8 | 1,274,090,578 | 47.9 | △1,755,379 | 99.9 |
| 配 水 及 び 給 水 費 | 142,137,853 | 5.4 | 166,772,464 | 6.3 | 24,634,611 | 117.3 |
| 業 務 費 | 131,478,437 | 5.0 | 144,558,916 | 5.4 | 13,080,479 | 109.9 |
| 総 係 費 | 141,103,661 | 5.4 | 140,188,570 | 5.3 | △915,091 | 99.4 |
| 減 価 償 却 費 | 866,944,334 | 33.1 | 883,148,909 | 33.2 | 16,204,575 | 101.9 |
| 資 産 減 耗 費 | 23,422,963 | 0.9 | 15,981,426 | 0.6 | △7,441,537 | 68.2 |
| 営 業 外 費 用 | 35,328,338 | 1.4 | 34,761,735 | 1.3 | △566,603 | 98.4 |
| 支 払 利 息 及 び 企 業 債 取 扱 諸 費 | 27,814,122 | 1.1 | 25,120,953 | 0.9 | △2,693,169 | 90.3 |
| 雑 支 出 | 7,514,216 | 0.3 | 9,640,782 | 0.4 | 2,126,566 | 128.3 |
| 特 別 損 失 | 559,398 | 0.0 | 0 | 0.0 | △559,398 | 0.0 |
| 過 年 度 損 益 修 正 損 | 559,398 | 0.0 | 0 | 0.0 | △559,398 | 0.0 |
| 計 | 2,616,820,941 | 100.0 | 2,659,502,598 | 100.0 | 42,681,657 | 101.6 |

- (4) その他主要な事項
該当事項なし

4 会 計

(1) 重要契約の要旨（1件金額1,000万円以上）

| 契約年月日 | 契約金額 | 契 約 の 内 容 | 契約の相手方 |
|-----------|-------------|--------------------------------------|--------------------|
| 令和 | 円 | | |
| 6. 4. 1 | 72,600,000 | 水道施設監視・保守点検業務 | ㈱水みらい広島 |
| 6. 4. 1 | 126,753,000 | 廿日市市水道事業水道料金徴収等業務 | 第一環境㈱ |
| 6. 5. 17 | 11,595,100 | 串戸三丁目地区内（藤掛2号線ほか）配水管整備工事 | 日伸工業㈱ |
| 6. 5. 24 | 12,430,000 | 対敵山配水池改修・飾り壁撤去詳細設計業務委託 | ㈱日水コン 広島支所 |
| 6. 5. 29 | 24,242,900 | 阿品四丁目地区内配水管整備実施設計業務 | 中日本建設コンサルタント㈱広島営業所 |
| 6. 5. 30 | 32,558,900 | 大野字筏津地区内（筏津3号線ほか）導配水管整備工事 | ㈱太洋土木 |
| 6. 6. 14 | 35,225,300 | 佐方地区内（東谷1号線ほか）配水管整備工事 | ㈱松山 |
| 6. 6. 25 | 105,509,800 | 廿日市市水道事業基幹管路（七尾第1・第2配水池）耐震化整備工事 | (有)英伸建設 |
| 6. 6. 26 | 12,798,500 | 吉和地区内（石原駄荷線）配水管整備工事 | 梶広建設㈱ |
| 6. 7. 12 | 35,370,500 | 地御前一丁目地区内（今市川幹線ほか）配水管整備工事 | ㈱ミナミ組 |
| 6. 7. 17 | 22,933,900 | 浅原地区内（県道本多田佐伯線）配水管整備工事 | 佐北建設㈱ |
| 6. 7. 25 | 24,432,100 | 八坂地区内（垣ノ浦線）配水管整備工事 | ㈱太洋土木 |
| 6. 8. 6 | 69,720,200 | 原地区内（橋中線ほか）送配水管拡張工事 | 日伸工業㈱ |
| 6. 9. 2 | 30,087,200 | 廿日市市水道事業基幹管路（七尾第1・第2配水池）耐震化整備工事（その2） | 日伸工業㈱ |
| 6. 9. 3 | 13,076,800 | 宮内地区内（河田北山線ほか）配水管整備工事 | (有)宇山建設 |
| 6. 9. 3 | 35,812,700 | 峰高二丁目地区内（伴丈木河田線ほか）配水管整備工事 | (有)藤田工業 |
| 6. 9. 26 | 15,781,700 | 上平良地区内（堂垣内広池山線）配水管拡張工事 | ㈱松山 |
| 6. 10. 9 | 27,574,800 | 早時地区内（早時1号線ほか）配水管整備工事 | ㈱太洋土木 |
| 6. 10. 15 | 20,961,600 | 物見西一丁目地区内（物見山21号線ほか）配水管整備工事 | (有)相野水道工事 |
| 6. 10. 28 | 11,740,300 | 八坂一丁目地区内（八坂16号線ほか）送水管整備工事 | ㈱竹内 |
| 6. 11. 28 | 19,646,000 | 永原地区内（上中組小坂1号線ほか）配水管整備工事 | Earth㈱ |
| 6. 11. 28 | 13,963,400 | 地御前地区内（神賀5号線ほか）配水管整備工事 | 日伸工業㈱ |
| 6. 12. 18 | 31,460,000 | 宮園受水場送水ポンプ更新工事 | 八洲電機㈱中国支社 |
| 7. 1. 30 | 26,840,000 | 大野郷地区内（水ノ越橋ほか）配水管整備工事 | ㈱竹内 |
| 6. 5. 30 | 106,553,700 | 宮島地区送水管整備工事 | 洋伸建設㈱ |
| 7. 1. 27 | 119,900,000 | 阿品三丁目地区送水管整備工事（その2） | 東亜建設工業㈱ 中国支店 |

| 契約年月日 | 契約金額 | 契約の内容 | 契約の相手方 |
|----------------|-----------------|----------------|--------|
| 令和 7. 3. 12 | 円 69,476,000 | 阿品二丁目地区送水管整備工事 | (株)竹内 |

(2) 企業債及び借入金の概況

ア 企業債

| 借入先 | 年度当初現在高 | 当年度借入額 | 当年度償還額 | 年度末現在高 | 備考 |
|------------|------------------|-------------|-----------------|------------------|----|
| 財政融資資金 | 円 671,569,903 | 円 0 | 円 96,489,644 | 円 575,080,259 | |
| 地方公共団体金融機構 | 4,009,851,084 | 417,800,000 | 198,856,718 | 4,228,794,366 | |
| 福山市農業協同組合 | 26,026,000 | 95,800,000 | 0 | 121,826,000 | |
| 両備信用組合 | 57,574,000 | 0 | 0 | 57,574,000 | |
| 合計 | 4,765,020,987 | 513,600,000 | 295,346,362 | 4,983,274,625 | |

イ 他会計借入金（長期）

該当事項なし

ウ 一時借入金

該当事項なし

(3) その他会計経理に関する重要事項

ア たな卸資産購入限度額

| 購入限度額 | 決算額 | 不用額 | 備考 |
|-----------------|-----------------|----------------|----|
| 円 20,738,000 | 円 18,881,665 | 円 1,856,335 | |

5 附帯事項

該当事項なし

6 その他

(1) 他会計補助金等の使途

ア 収益的収入

- (ア) 営業収益の他会計負担金13,505,000円は、消火栓維持管理費（課税仕入）に全額充当（特定収入）した。
- (イ) 営業収益のその他雑収益11,400円は、事務費（課税仕入）に全額充当（特定収入）した。
- (ウ) 営業外収益の他会計補助金47,100,772円は、支払利息及び減価償却費（課税仕入以外）に全額充当（特定収入以外）した。
- (エ) 営業外収益の資本費繰入収益118,743,143円は、企業債償還金に全額充当（特定収入）した。
- (オ) 営業外収益の雑収益のうち120,514円は、支払利息及び職員給与費（課税仕入以外）に全額充当（特定収入以外）した。

イ 資本的収入

- (ア) 資本的収入の工事負担金78,186,900円は、工事費（課税仕入）に全額充当（特定収入）した。

令和6年度廿日市市水道事業会計キャッシュ・フロー計算書
(令和6年4月1日から令和7年3月31日まで)

(単位：円)

| | | |
|---|-------------------|-----------------|
| 1 | 業務活動によるキャッシュ・フロー | |
| | 当年度純利益（△は損失） | 122,147,644 |
| | 減価償却費 | 883,148,909 |
| | 固定資産除却費 | 15,966,556 |
| | 貸倒引当金の増減額（△は減少） | △ 685,933 |
| | 賞与引当金の増減額（△は減少） | 568,000 |
| | 長期前受金戻入額 | △ 303,993,970 |
| | 資本費繰入収益 | △ 118,743,143 |
| | 特定収入仮払消費税及び地方消費税 | △ 59,880,024 |
| | 受取利息及び受取配当金 | △ 3,882,616 |
| | 支払利息 | 25,120,953 |
| | 未収金の増減額（△は増加） | △ 157,446,507 |
| | 未払金の増減額（△は減少） | 5,806,902 |
| | たな卸資産の増減額（△は増加） | △ 955,700 |
| | その他流動負債の増減額（△は減少） | △ 718,882 |
| | 小計 | 406,452,189 |
| | 利息及び配当金の受取額 | 2,862,876 |
| | 利息の支払額 | △ 25,120,953 |
| | 業務活動によるキャッシュ・フロー | 384,194,112 |
| 2 | 投資活動によるキャッシュ・フロー | |
| | 有形固定資産の取得による支出 | △ 2,088,182,393 |
| | 国庫補助金等による収入 | 583,469,666 |
| | 工事負担金による収入 | 129,099,941 |
| | 一般会計からの繰入金による収入 | 118,743,143 |
| | 投資活動によるキャッシュ・フロー | △ 1,256,869,643 |
| 3 | 財務活動によるキャッシュ・フロー | |
| | 企業債による収入 | 513,600,000 |
| | 企業債の償還による支出 | △ 295,346,362 |
| | 出資金による収入 | 344,523,000 |
| | 財務活動によるキャッシュ・フロー | 562,776,638 |
| | 資金増減額 | △ 309,898,893 |
| | 資金期首残高 | 2,875,605,447 |
| | 資金期末残高 | 2,565,706,554 |

令和6年度廿日市市水道事業会計収益費用明細書

収 益

| 款 | 項 | 目 | 節 | 金額 | 備考 |
|--------|----------|------------|--------|---------------|----|
| 水道事業収益 | 営業収益 | | | 円 | |
| | | | | 2,781,650,242 | |
| | | | | 2,238,536,613 | |
| | | 給水収益 | | 2,158,160,933 | |
| | | 受託管理収益 | | 61,021,980 | |
| | | 負担金 | | 15,135,000 | |
| | | | 他会計負担金 | 15,135,000 | |
| | | その他営業収益 | | 4,218,700 | |
| | | | 手数料 | 4,192,300 | |
| | | | その他雑収益 | 26,400 | |
| | 営業外収益 | | | 543,113,629 | |
| | | 受取利息及び配当金 | | 3,882,616 | |
| | | | 預金利息 | 3,882,616 | |
| | | 他会計補助金 | | 47,100,772 | |
| | | 負担金 | | 620,000 | |
| | | | その他負担金 | 620,000 | |
| | | 加入分担金 | | 52,785,000 | |
| | | 長期前受金戻入 | | 303,993,970 | |
| | | 資本費繰入収益 | | 118,743,143 | |
| | | 引当金戻入益 | | 155,025 | |
| | 貸倒引当金戻入益 | 155,025 | | | |
| 雑収益 | | 15,833,103 | | | |
| | 不用品売却収益 | 2,400,330 | | | |
| | その他雑収益 | 13,432,773 | | | |

費用

| 款 | 項 | 目 | 節 | 金額 | 備考 | | |
|--------|-----------|------------|----------|---------------|-------------|------------|------------|
| 水道事業費用 | 営業費用 | 原水及び浄水費 | | 2,659,502,598 | | | |
| | | | | 2,624,740,863 | | | |
| | | | | 1,274,090,578 | | | |
| | | | 給料 | 12,192,000 | 予算額 | 15,533,000 | |
| | | | 手当 | 5,464,846 | 予算額 | 6,561,000 | |
| | | | 賞与引当金繰入額 | 1,857,000 | 予算額 | 1,857,000 | |
| | | | 法定福利費 | 4,292,453 | 予算額 | 5,623,000 | |
| | | | 報酬 | 2,183,400 | 予算額 | 2,184,000 | |
| | | | 旅費 | 19,432 | | | |
| | | | 備用品費 | 969,230 | | | |
| | | | 燃料費 | 4,576 | | | |
| | | | 光熱水費 | 39,275 | | | |
| | | | 通信運搬費 | 8,130,569 | | | |
| | | | 委託料 | 186,300,423 | | | |
| | | | 手数料 | 28,365 | | | |
| | | | 賃借料 | 187,485 | | | |
| | | | 修繕費 | 15,573,000 | | | |
| | | | 動力費 | 110,038,390 | | | |
| | | | 薬品費 | 3,148,650 | | | |
| | | | 材料費 | 45,555 | | | |
| | | | 負担金 | 109,000 | | | |
| | | | 受水費 | 923,506,929 | | | |
| | | | | 166,772,464 | | | |
| | | | | 給料 | 25,388,400 | 予算額 | 25,389,000 |
| | | | | 手当 | 11,259,045 | 予算額 | 12,291,000 |
| | | | | 賞与引当金繰入額 | 3,550,000 | 予算額 | 3,550,000 |
| | | | | 法定福利費 | 7,551,130 | 予算額 | 8,251,000 |
| | | | | 備用品費 | 298,762 | | |
| | | | | 燃料費 | 496,572 | | |
| | | | | 光熱水費 | 33,645 | | |
| | | | | 通信運搬費 | 25,921 | | |
| | | | | 委託料 | 30,394,215 | | |
| | | | | 手数料 | 71,600 | | |
| | | | | 賃借料 | 140,386 | | |
| | | | | 修繕費 | 87,527,004 | | |
| | | | | 材料費 | 35,784 | | |
| | | | | 業務費 | 144,558,916 | | |
| | | | | 給料 | 7,201,200 | 予算額 | 7,202,000 |
| | | | | 手当 | 3,782,978 | 予算額 | 3,935,000 |
| | | | | 賞与引当金繰入額 | 1,075,000 | 予算額 | 1,075,000 |
| | | | | 法定福利費 | 2,166,163 | 予算額 | 2,423,000 |
| | | | | 通信運搬費 | 7,753,696 | | |
| | | | | 委託料 | 115,230,000 | | |
| | | | | 手数料 | 7,349,879 | | |
| | | | | 総係費 | 140,188,570 | | |
| | | | | 給料 | 34,005,743 | 予算額 | 36,525,000 |
| | | | | 手当 | 17,110,811 | 予算額 | 18,972,000 |
| | 賞与引当金繰入額 | 5,404,000 | 予算額 | 5,404,000 | | | |
| | 法定福利費 | 10,804,603 | 予算額 | 13,257,000 | | | |
| | 報酬 | 2,649,697 | 予算額 | 2,658,000 | | | |
| | 退職手当組合負担金 | 16,688,856 | 予算額 | 16,691,000 | | | |
| | 報償費 | 49,195 | | | | | |
| | 旅費 | 237,544 | | | | | |
| | 被服費 | 627,283 | | | | | |
| | 備用品費 | 1,169,158 | | | | | |
| | 燃料費 | 58,474 | | | | | |
| | 光熱水費 | 3,282,362 | | | | | |

| 款 | 項 | 目 | 節 | 金額 | 備考 |
|---|-------|---------|----------|-------------|--------|
| | | | | 円 | 円 |
| | | | 印刷製本費 | 19,417 | |
| | | | 通信運搬費 | 2,824,444 | |
| | | | 委託手数料 | 30,105,050 | |
| | | | 手数借料 | 348,637 | |
| | | | 賃借料 | 1,216,495 | |
| | | | 修繕費 | 546,074 | |
| | | | 研修費 | 86,233 | |
| | | | 交際費 | 0 | 予算額 |
| | | | 食糧費 | 1,358 | 51,000 |
| | | | 公課費 | 119,973 | |
| | | | 負担金 | 11,680,606 | |
| | | | 保険料 | 1,152,557 | |
| | | 減価償却費 | | 883,148,909 | |
| | | | 有形固定資産 | 882,376,093 | |
| | | | 減価償却費 | | |
| | | | 無形固定資産 | 772,816 | |
| | | | 減価償却費 | | |
| | | 資産減耗費 | | 15,981,426 | |
| | | | 固定資産除却費 | 15,966,556 | |
| | | | たな卸資産減耗費 | 14,870 | |
| | 営業外費用 | | | 34,761,735 | |
| | | 支払利息及び | | 25,120,953 | |
| | | 企業債取扱諸費 | | | |
| | | | 企業債利息 | 25,120,953 | |
| | | 雑支出 | | 9,640,782 | |
| | | | その他雑支出 | 9,640,782 | |

固 定 資 産 明 細 書

(1) 有形固定資産明細書

| 資産の種類 | 年度当初現在高 | 当年度増加額 | 当年度減少額 | 年度末現在高 | 減価償却累計額 | | | 年度末償却未済高 | 備考 |
|-----------|--------------------|---------------|-------------|--------------------|-------------|------------|----------------|--------------------|----|
| | | | | | 当年度増加額 | 当年度減少額 | 累計 | | |
| 土地 | 円 1,655,446,650 | 円 0 | 円 0 | 円 1,655,446,650 | 円 / | 円 / | 円 / | 円 1,655,446,650 | |
| 建物 | 1,765,593,825 | 0 | 0 | 1,765,593,825 | 43,447,418 | 0 | 626,112,417 | 1,139,481,408 | |
| 構築物 | 31,600,814,897 | 555,643,235 | 77,498,182 | 32,078,959,950 | 625,893,181 | 47,119,626 | 16,806,925,916 | 15,272,034,034 | |
| 機械及び装置 | 5,612,147,944 | 80,905,225 | 0 | 5,693,053,169 | 207,889,989 | 0 | 3,587,135,865 | 2,105,917,304 | |
| 車両運搬具 | 20,632,426 | 0 | 0 | 20,632,426 | 1,034,692 | 0 | 16,920,213 | 3,712,213 | |
| 工具、器具及び備品 | 36,742,724 | 151,910 | 0 | 36,894,634 | 4,110,813 | 0 | 26,474,151 | 10,420,483 | |
| 建設仮勘定 | 201,697,771 | 2,490,834,483 | 617,037,250 | 2,075,495,004 | / | / | / | 2,075,495,004 | |
| 合計 | 40,893,076,237 | 3,127,534,853 | 694,535,432 | 43,326,075,658 | 882,376,093 | 47,119,626 | 21,063,568,562 | 22,262,507,096 | |

(2) 無形固定資産明細書

| 資産の種類 | 年度当初現在高 | 当年度増加額 | 当年度減少額 | 当年度減価償却高 | 年度末現在高 | 備考 |
|--------|--------------|--------|--------|----------|--------------|----|
| 電話加入権 | 円 456,494 | 円 0 | 円 0 | 円 / | 円 456,494 | |
| ソフトウェア | 3,091,253 | 0 | 0 | 772,816 | 2,318,437 | |
| 合計 | 3,547,747 | 0 | 0 | 772,816 | 2,774,931 | |

企業債明細書

| 種類 | 発行年月日 | 発行総額 | 償還高 | | 未償還残高 | 発行価額 | 利率 | 償還終期 | 備考 |
|------------|-------------|-------------|------------|-------------|-------------|-------|-------|---------|-----------|
| | | | 当年度償還高 | 償還高累計 | | | | | |
| | | 円 | 円 | 円 | 円 | | % | 年.月 | |
| 財政融資資金 | 平成 7. 5.26 | 119,700,000 | 7,287,756 | 119,700,000 | 0 | 額面どおり | 3.85 | 令和 7.3 | |
| 財政融資資金 | 平成 7. 5.26 | 74,200,000 | 4,517,555 | 74,200,000 | 0 | 額面どおり | 3.85 | 令和 7.3 | |
| 財政融資資金 | 平成 8. 9.25 | 314,500,000 | 17,254,638 | 287,535,661 | 26,964,339 | 額面どおり | 3.30 | 令和 8.9 | |
| 財政融資資金 | 平成 9. 5.26 | 219,300,000 | 11,162,937 | 196,090,112 | 23,209,888 | 額面どおり | 2.60 | 令和 9.3 | |
| 財政融資資金 | 平成10. 5.25 | 211,200,000 | 10,001,748 | 179,972,299 | 31,227,701 | 額面どおり | 2.00 | 令和 10.3 | |
| 財政融資資金 | 平成13. 5.25 | 206,100,000 | 9,011,570 | 148,907,871 | 57,192,129 | 額面どおり | 1.60 | 令和 13.3 | |
| 財政融資資金 | 平成14. 5.27 | 116,900,000 | 5,132,406 | 77,807,936 | 39,092,064 | 額面どおり | 2.10 | 令和 14.3 | |
| 地方公共団体金融機構 | 平成14. 5.30 | 89,200,000 | 4,332,276 | 66,196,897 | 23,003,103 | 額面どおり | 2.00 | 令和 12.3 | |
| 地方公共団体金融機構 | 平成15. 5.20 | 106,600,000 | 4,861,158 | 76,392,388 | 30,207,612 | 額面どおり | 1.00 | 令和 13.3 | |
| 財政融資資金 | 平成15. 5.26 | 126,300,000 | 5,225,799 | 82,760,434 | 43,539,566 | 額面どおり | 0.90 | 令和 15.3 | |
| 財政融資資金 | 平成15. 5.26 | 6,300,000 | 260,669 | 4,128,191 | 2,171,809 | 額面どおり | 0.90 | 令和 15.3 | |
| 地方公共団体金融機構 | 平成16. 5.20 | 150,200,000 | 7,031,872 | 96,640,254 | 53,559,746 | 額面どおり | 2.10 | 令和 14.3 | |
| 財政融資資金 | 平成16. 5.27 | 191,000,000 | 8,042,565 | 110,530,393 | 80,469,607 | 額面どおり | 2.10 | 令和 16.3 | |
| 地方公共団体金融機構 | 平成17. 5.27 | 129,000,000 | 5,889,637 | 77,649,697 | 51,350,303 | 額面どおり | 1.90 | 令和 15.3 | |
| 地方公共団体金融機構 | 平成18. 3.30 | 15,700,000 | 704,174 | 8,690,139 | 7,009,861 | 額面どおり | 2.00 | 令和 16.3 | |
| 地方公共団体金融機構 | 平成18. 5.30 | 66,900,000 | 3,010,069 | 36,474,710 | 30,425,290 | 額面どおり | 2.30 | 令和 16.3 | |
| 地方公共団体金融機構 | 平成19. 3.29 | 26,800,000 | 1,178,468 | 13,556,618 | 13,243,382 | 額面どおり | 2.10 | 令和 17.3 | |
| 財政融資資金 | 平成19. 5.24 | 15,300,000 | 1,077,221 | 14,202,214 | 1,097,786 | 額面どおり | 1.90 | 令和 8.3 | |
| 財政融資資金 | 平成19. 5.24 | 3,500,000 | 246,423 | 3,248,873 | 251,127 | 額面どおり | 1.90 | 令和 8.3 | |
| 地方公共団体金融機構 | 平成20. 5.29 | 4,100,000 | 176,397 | 1,882,124 | 2,217,876 | 額面どおり | 2.20 | 令和 18.3 | |
| 地方公共団体金融機構 | 平成21. 5.28 | 49,800,000 | 2,235,497 | 22,798,980 | 27,001,020 | 額面どおり | 0.10 | 令和 19.3 | |
| 財政融資資金 | 平成21. 12.22 | 97,900,000 | 3,700,673 | 35,576,779 | 62,323,221 | 額面どおり | 1.90 | 令和 22.3 | |
| 財政融資資金 | 平成21. 12.22 | 7,300,000 | 275,944 | 2,652,814 | 4,647,186 | 額面どおり | 1.90 | 令和 22.3 | |
| 地方公共団体金融機構 | 平成21. 12.24 | 31,900,000 | 1,427,266 | 14,057,972 | 17,842,028 | 額面どおり | 0.001 | 令和 19.9 | |
| 地方公共団体金融機構 | 平成22. 5.28 | 59,500,000 | 2,441,000 | 22,590,619 | 36,909,381 | 額面どおり | 0.10 | 令和 22.3 | |
| 財政融資資金 | 平成22. 11.25 | 263,300,000 | 9,852,548 | 87,194,629 | 176,105,371 | 額面どおり | 1.70 | 令和 23.3 | |
| 財政融資資金 | 平成22. 11.25 | 25,100,000 | 939,229 | 8,312,135 | 16,787,865 | 額面どおり | 1.70 | 令和 23.3 | |
| 地方公共団体金融機構 | 平成23. 3.30 | 13,800,000 | 561,893 | 4,655,264 | 9,144,736 | 額面どおり | 0.20 | 令和 23.3 | |
| 地方公共団体金融機構 | 平成23. 5.26 | 362,000,000 | 14,778,950 | 123,719,278 | 238,280,722 | 額面どおり | 0.09 | 令和 23.3 | |
| 地方公共団体金融機構 | 平成24. 2.28 | 46,600,000 | 1,906,615 | 15,085,728 | 31,514,272 | 額面どおり | 0.02 | 令和 23.9 | |
| 地方公共団体金融機構 | 平成24. 5.24 | 243,100,000 | 9,788,734 | 73,662,439 | 169,437,561 | 額面どおり | 0.20 | 令和 24.3 | |
| 地方公共団体金融機構 | 平成25. 5.30 | 348,600,000 | 13,439,124 | 92,404,812 | 256,195,188 | 額面どおり | 0.60 | 令和 25.3 | |
| 地方公共団体金融機構 | 平成26. 5.29 | 257,100,000 | 9,757,488 | 58,143,942 | 198,956,058 | 額面どおり | 0.70 | 令和 26.3 | |
| 地方公共団体金融機構 | 平成27. 3.26 | 219,200,000 | 8,488,612 | 42,105,882 | 177,094,118 | 額面どおり | 1.40 | 令和 27.3 | |
| 地方公共団体金融機構 | 平成27. 5.28 | 109,000,000 | 4,186,536 | 20,725,171 | 88,274,829 | 額面どおり | 1.40 | 令和 27.3 | |
| 地方公共団体金融機構 | 平成28. 3.30 | 655,000,000 | 25,964,642 | 103,703,000 | 551,297,000 | 額面どおり | 0.10 | 令和 28.3 | |
| 地方公共団体金融機構 | 平成28. 5.30 | 98,400,000 | 3,900,643 | 15,579,198 | 82,820,802 | 額面どおり | 0.10 | 令和 28.3 | |
| 地方公共団体金融機構 | 平成29. 3.23 | 366,000,000 | 14,552,300 | 43,630,723 | 322,369,277 | 額面どおり | 0.06 | 令和 29.3 | |
| 地方公共団体金融機構 | 平成29. 3.23 | 452,000,000 | 17,971,693 | 53,882,750 | 398,117,250 | 額面どおり | 0.06 | 令和 29.3 | |
| 地方公共団体金融機構 | 平成29. 3.30 | 219,400,000 | 31,349,126 | 188,047,740 | 31,352,260 | 額面どおり | 0.01 | 令和 8.3 | |
| 地方公共団体金融機構 | 平成29. 3.30 | 39,000,000 | 1,550,655 | 4,649,176 | 34,350,824 | 額面どおり | 0.06 | 令和 29.3 | |
| 地方公共団体金融機構 | 平成30. 5.30 | 115,900,000 | 4,610,546 | 9,218,786 | 106,681,214 | 額面どおり | 0.05 | 令和 30.3 | |
| 地方公共団体金融機構 | 令和元. 5.30 | 69,100,000 | 2,761,347 | 2,761,347 | 66,338,653 | 額面どおり | 0.008 | 令和 31.3 | |
| 財政融資資金 | 令和元. 6.26 | 20,000,000 | 2,499,963 | 9,999,400 | 10,000,600 | 額面どおり | 0.003 | 令和 11.3 | |
| 地方公共団体金融機構 | 令和 2. 3.30 | 182,000,000 | 0 | 0 | 182,000,000 | 額面どおり | 0.006 | 令和 32.3 | |
| 地方公共団体金融機構 | 令和 3. 3.30 | 48,000,000 | 0 | 0 | 48,000,000 | 額面どおり | 0.10 | 令和 33.3 | |
| 地方公共団体金融機構 | 令和 4. 3.30 | 145,000,000 | 0 | 0 | 145,000,000 | 額面どおり | 0.20 | 令和 34.3 | |
| 地方公共団体金融機構 | 令和 4. 3.30 | 145,000,000 | 0 | 0 | 145,000,000 | 額面どおり | 0.20 | 令和 34.3 | |
| 地方公共団体金融機構 | 令和 5. 3.30 | 73,000,000 | 0 | 0 | 73,000,000 | 額面どおり | 0.70 | 令和 35.3 | |
| 地方公共団体金融機構 | 令和 5. 3.30 | 73,000,000 | 0 | 0 | 73,000,000 | 額面どおり | 0.70 | 令和 35.3 | |
| 地方公共団体金融機構 | 令和 5. 3.30 | 45,000,000 | 0 | 0 | 45,000,000 | 額面どおり | 0.40 | 令和 15.3 | |
| 地方公共団体金融機構 | 令和 5. 3.30 | 45,000,000 | 0 | 0 | 45,000,000 | 額面どおり | 0.40 | 令和 15.3 | |
| 銀行等引受債 | 令和 6. 3.28 | 26,026,000 | 0 | 0 | 26,026,000 | 額面どおり | 0.65 | 令和 16.3 | 福山市農業協同組合 |
| 銀行等引受債 | 令和 6. 3.28 | 57,574,000 | 0 | 0 | 57,574,000 | 額面どおり | 0.32 | 令和 16.3 | 両備信用組合 |

| 種 類 | 発 行 年 月 日 | 発 行 総 額 | 償 還 高 | | 未 償 還 残 高 | 発 行 価 額 | 利 率 | 償 還 終 期 | 備 考 |
|------------|------------|---------------|-------------|---------------|---------------|---------|------|---------|-----------|
| | | | 当 年 度 償 還 高 | 償 還 高 累 計 | | | | | |
| 地方公共団体金融機構 | 令和 7. 3.27 | 77,500,000 | 0 | 0 | 77,500,000 | 額面どおり | 2.10 | 令和 37.3 | 福山市農業協同組合 |
| 地方公共団体金融機構 | 令和 7. 3.27 | 340,300,000 | 0 | 0 | 340,300,000 | 額面どおり | 2.10 | 令和 37.3 | |
| 銀行等引受債 | 令和 7. 3.28 | 95,800,000 | 0 | 0 | 95,800,000 | 額面どおり | 1.20 | 令和 17.3 | |
| 合計 | | 7,715,000,000 | 295,346,362 | 2,731,725,375 | 4,983,274,625 | | | | |

9 安芸高田市水道事業

| | | | |
|------|-----------------|-------|-----|
| (1) | 決 算 報 告 書 | | 199 |
| (2) | 損 益 計 算 書 | | 201 |
| (3) | 剰 余 金 計 算 書 | | 202 |
| (4) | 剰 余 金 処 分 計 算 書 | | 203 |
| (5) | 貸 借 対 照 表 | | 204 |
| (6) | 注 | | 206 |
| (7) | 事 業 報 告 書 | | 208 |
| (8) | キャッシュ・フロー計算書 | | 216 |
| (9) | 収 益 費 用 明 細 書 | | 217 |
| (10) | 固 定 資 産 明 細 書 | | 220 |
| (11) | 企 業 債 明 細 書 | | 221 |

令和6年度安芸高田市水道事業会計決算報告書

(1) 収益的収入及び支出

収 入

| 区 分 | 予 算 額 | | | | 決 算 額 | 予 算 額 に 比 べ 決 算 額 の 増 減 | 備 考 |
|------------|--------------------|------------------|---------------------------------|--------------------|--------------------|----------------------------|-------------------------------|
| | 当 初 予 算 額 | 補 正 予 算 額 | 地方公営企業法第24条第3項の規定による支出額に係る財源充当額 | 合 計 | | | |
| 第1款 水道事業収益 | 円 1,059,125,000 | 円 △23,595,000 | 円 0 | 円 1,035,530,000 | 円 1,028,993,405 | 円 △6,536,595 | |
| 第1項 営業収益 | 508,629,000 | 6,280,000 | 0 | 514,909,000 | 513,433,380 | △1,475,620 | (うち、仮受消費税及び地方消費税 46,637,648円) |
| 第2項 営業外収益 | 550,496,000 | △29,875,000 | 0 | 520,621,000 | 515,560,025 | △5,060,975 | (うち、仮受消費税及び地方消費税 427,699円) |

支 出

| 区 分 | 予 算 額 | | | | | | | | 決 算 額 | 地方公営企業法第26条第2項の規定による繰越額 | 不 用 額 | 備 考 |
|------------|------------------|----------------|------------------|--------|-------------------------|------------------|-------------------------|------------------|------------------|-------------------------|-----------------|-------------------------------|
| | 当初予算額 | 補正予算額 | 予 備 費 額 支 出 額 | 流用増減額 | 地方公営企業法第24条第3項の規定による支出額 | 小 計 | 地方公営企業法第26条第2項の規定による繰越額 | 合 計 | | | | |
| 第1款 水道事業費用 | 円 954,689,000 | 円 3,392,000 | 円 0 | 円 0 | 円 0 | 円 958,081,000 | 円 0 | 円 958,081,000 | 円 886,768,557 | 円 0 | 円 71,312,443 | |
| 第1項 営業費用 | 898,883,000 | 3,929,000 | 0 | 0 | 0 | 902,812,000 | 0 | 902,812,000 | 838,296,360 | 0 | 64,515,640 | (うち、仮払消費税及び地方消費税 35,455,118円) |
| 第2項 営業外費用 | 52,806,000 | △537,000 | 0 | 0 | 0 | 52,269,000 | 0 | 52,269,000 | 48,472,197 | 0 | 3,796,803 | (うち、仮払消費税及び地方消費税 1,980円) |
| 第3項 予 備 費 | 3,000,000 | 0 | 0 | 0 | 0 | 3,000,000 | 0 | 3,000,000 | 0 | 0 | 3,000,000 | |

(2) 資本的収入及び支出

収 入

| 区 分 | 予 算 額 | | | | | | 決 算 額 | 予 算 額 に 比 べ 決 算 額 の 増 減 | 備 考 |
|-----------------|-----------------|----------------|-----------------|------------------------------|------------------|------------------|------------------|----------------------------|-----|
| | 当初予算額 | 補正予算額 | 小 計 | 地方公営企業法第26条の規定による繰越額に係る財源充当額 | 継続費通次繰越額に係る財源充当額 | 合 計 | | | |
| 第 1 款 資 本 的 収 入 | 円 69,966,000 | 円 2,068,000 | 円 72,034,000 | 円 190,498,000 | 円 0 | 円 262,532,000 | 円 206,995,209 | 円 △55,536,791 | |
| 第1項 企 業 債 | 35,300,000 | 1,400,000 | 36,700,000 | 132,500,000 | 0 | 169,200,000 | 123,400,000 | △45,800,000 | |
| 第2項 出 資 金 | 13,833,000 | △816,000 | 13,017,000 | 3,999,000 | 0 | 17,016,000 | 15,699,000 | △1,317,000 | |
| 第3項 補 助 金 | 13,833,000 | △816,000 | 13,017,000 | 53,999,000 | 0 | 67,016,000 | 64,022,000 | △2,994,000 | |
| 第4項 負 担 金 | 7,000,000 | 2,300,000 | 9,300,000 | 0 | 0 | 9,300,000 | 3,874,200 | △5,425,800 | |
| 第5項 関 連 収 入 | 0 | 0 | 0 | 0 | 0 | 0 | 9 | 9 | |

支 出

| 区 分 | 予 算 額 | | | | | | | | 決 算 額 | 翌 年 度 繰 越 額 | | | 不 用 額 | 備 考 |
|-----------------|------------------|-----------------|--------|------------|------------------|----------------------|----------|------------------|------------------|----------------------|----------|------------------|-----------------|------------------------------|
| | 当初予算額 | 補正予算額 | 予備費支出額 | 流 用 増減額 | 小 計 | 地方公営企業法第26条の規定による繰越額 | 継続費通次繰越額 | 合 計 | | 地方公営企業法第26条の規定による繰越額 | 継続費通次繰越額 | 合 計 | | |
| 第 1 款 資 本 的 支 出 | 円 652,493,000 | 円 △4,542,000 | 円 0 | 円 0 | 円 647,951,000 | 円 193,846,000 | 円 0 | 円 841,797,000 | 円 547,777,580 | 円 230,242,000 | 円 0 | 円 230,242,000 | 円 63,777,420 | |
| 第1項 建 設 改 良 費 | 347,192,000 | △4,542,000 | 0 | 0 | 342,650,000 | 193,846,000 | 0 | 536,496,000 | 242,477,298 | 230,242,000 | 0 | 230,242,000 | 63,776,702 | (うち、仮払消費税及び地方消費税19,462,747円) |
| 第2項 企 業 債 償 還 金 | 305,301,000 | 0 | 0 | 0 | 305,301,000 | 0 | 0 | 305,301,000 | 305,300,282 | 0 | 0 | 0 | 718 | |

資本的収入額が資本的支出額に不足する額340,782,371円は、当年度分消費税及び地方消費税資本的収支調整額13,675,784円、減債積立金52,075,175円、建設改良積立金16,625,535円及び当年度分損益勘定留保資金258,405,877円で補填した。

令和6年度安芸高田市水道事業会計損益計算書

(令和6年4月1日から令和7年3月31日まで)

(単位：円)

| | | | |
|---|-------------------|-------------|---------------|
| 1 | 営業収益 | | |
| | (1) 給水収益 | 466,388,732 | |
| | (2) その他営業収益 | 407,000 | 466,795,732 |
| | | | |
| 2 | 営業費用 | | |
| | (1) 原水及び浄水費 | 207,690,652 | |
| | (2) 配水及び給水費 | 106,148,065 | |
| | (3) 業務費 | 64,774,525 | |
| | (4) 総係費 | 25,232,799 | |
| | (5) 減価償却費 | 397,223,979 | |
| | (6) 資産減耗費 | 1,771,222 | 802,841,242 |
| | | | |
| | 営業利益(△は損失) | | △ 336,045,510 |
| 3 | 営業外収益 | | |
| | (1) 受取利息及び配当金 | 833,700 | |
| | (2) 他会計補助金 | 276,290,000 | |
| | (3) 加入分担金 | 4,193,637 | |
| | (4) 長期前受金戻入 | 128,513,877 | |
| | (5) 資本費繰入収益 | 103,100,000 | |
| | (6) 雑収益 | 111,533 | 513,042,747 |
| | | | |
| 4 | 営業外費用 | | |
| | (1) 支払利息及び企業債取扱諸費 | 48,376,260 | |
| | (2) 雑支出 | 227,471 | 48,603,731 |
| | | | |
| | 経常利益(△は損失) | | 128,393,506 |
| | 当年度純利益(△は損失) | | 128,393,506 |
| | 前年度繰越利益剰余金 | | 211,930,993 |
| | その他未処分利益剰余金変動額 | | 68,700,710 |
| | | | |
| | 当年度未処分利益剰余金 | | 409,025,209 |

令和6年度安芸高田市水道事業会計剰余金計算書

(令和6年4月1日から令和7年3月31日まで)

| | 剰余金 | | | | | | | | | | | | | | | | 資本合計 |
|--------------|---------------|---------|--------|-------------|-----------|------------|------------|----------|---------|-------------|--------------|---------|--------------|------------|------------------------------|--------------|---------------|
| | 資本剰余金 | | | | | | | | | | 利益剰余金 | | | | | | |
| | 受贈財産評価額 | 寄附金 | 他会計補助金 | 補助金 | 負担金 | 加入分担金 | 保険差益金 | その他資本剰余金 | 資本剰余金合計 | 減債積立金 | 利益積立金 | 建設改良積立金 | その他積立金 | 未処分利益剰余金 | 利益剰余金合計 | | |
| 円 | 円 | 円 | 円 | 円 | 円 | 円 | 円 | 円 | 円 | 円 | 円 | 円 | 円 | 円 | 円 | 円 | |
| 前年度末残高 | 2,332,730,811 | 467,208 | 0 | 155,560,679 | 1,143,364 | 16,625,457 | 20,132,000 | 0 | 110,000 | 194,038,708 | 52,075,175 | 0 | 90,054,121 | 10,000,000 | 251,273,821 | 403,403,117 | 2,930,172,636 |
| 前年度処分額 | 19,671,414 | 0 | 0 | 0 | 0 | 0 | 0 | 0 | 0 | 0 | 0 | 0 | 19,671,414 | 0 | △ 39,342,828 | △ 19,671,414 | 0 |
| 議会の議決による処分額 | 19,671,414 | 0 | 0 | 0 | 0 | 0 | 0 | 0 | 0 | 0 | 0 | 0 | 19,671,414 | 0 | △ 39,342,828 | △ 19,671,414 | 0 |
| 減債積立金の積立 | 0 | 0 | 0 | 0 | 0 | 0 | 0 | 0 | 0 | 0 | 0 | 0 | 0 | 0 | 0 | 0 | 0 |
| 利益積立金の積立 | 0 | 0 | 0 | 0 | 0 | 0 | 0 | 0 | 0 | 0 | 0 | 0 | 0 | 0 | 0 | 0 | 0 |
| 建設改良積立金の積立 | 0 | 0 | 0 | 0 | 0 | 0 | 0 | 0 | 0 | 0 | 0 | 0 | 19,671,414 | 0 | △ 19,671,414 | 0 | 0 |
| 組入資本金への組入 | 19,671,414 | 0 | 0 | 0 | 0 | 0 | 0 | 0 | 0 | 0 | 0 | 0 | 0 | 0 | △ 19,671,414 | △ 19,671,414 | 0 |
| 他会計納付金 | 0 | 0 | 0 | 0 | 0 | 0 | 0 | 0 | 0 | 0 | 0 | 0 | 0 | 0 | 0 | 0 | 0 |
| 補助金の処分 | 0 | 0 | 0 | 0 | 0 | 0 | 0 | 0 | 0 | 0 | 0 | 0 | 0 | 0 | 0 | 0 | 0 |
| 処分後残高 | 2,352,402,225 | 467,208 | 0 | 155,560,679 | 1,143,364 | 16,625,457 | 20,132,000 | 0 | 110,000 | 194,038,708 | 52,075,175 | 0 | 109,725,535 | 10,000,000 | (繰越利益剰余金) 211,930,993 | 383,731,703 | 2,930,172,636 |
| 当年度変動額 | 15,699,000 | 0 | 0 | 0 | 3,999,000 | 0 | 0 | 0 | 0 | 3,999,000 | △ 52,075,175 | 0 | △ 16,625,535 | 0 | 197,094,216 | 128,393,506 | 148,091,506 |
| 減債積立金の取崩 | 0 | 0 | 0 | 0 | 0 | 0 | 0 | 0 | 0 | 0 | △ 52,075,175 | 0 | 0 | 0 | 52,075,175 | 0 | 0 |
| 利益積立金の取崩 | 0 | 0 | 0 | 0 | 0 | 0 | 0 | 0 | 0 | 0 | 0 | 0 | 0 | 0 | 0 | 0 | 0 |
| 建設改良積立金の取崩 | 0 | 0 | 0 | 0 | 0 | 0 | 0 | 0 | 0 | 0 | 0 | 0 | △ 16,625,535 | 0 | 16,625,535 | 0 | 0 |
| その他積立金の取崩 | 0 | 0 | 0 | 0 | 0 | 0 | 0 | 0 | 0 | 0 | 0 | 0 | 0 | 0 | 0 | 0 | 0 |
| 出資金の受入 | 15,699,000 | 0 | 0 | 0 | 0 | 0 | 0 | 0 | 0 | 0 | 0 | 0 | 0 | 0 | 0 | 0 | 15,699,000 |
| 受贈財産の受入 | 0 | 0 | 0 | 0 | 0 | 0 | 0 | 0 | 0 | 0 | 0 | 0 | 0 | 0 | 0 | 0 | 0 |
| 寄附金の受入 | 0 | 0 | 0 | 0 | 0 | 0 | 0 | 0 | 0 | 0 | 0 | 0 | 0 | 0 | 0 | 0 | 0 |
| 他会計補助金の受入 | 0 | 0 | 0 | 0 | 0 | 0 | 0 | 0 | 0 | 0 | 0 | 0 | 0 | 0 | 0 | 0 | 0 |
| 補助金の受入 | 0 | 0 | 0 | 0 | 3,999,000 | 0 | 0 | 0 | 0 | 3,999,000 | 0 | 0 | 0 | 0 | 0 | 0 | 3,999,000 |
| 補助金の返還 | 0 | 0 | 0 | 0 | 0 | 0 | 0 | 0 | 0 | 0 | 0 | 0 | 0 | 0 | 0 | 0 | 0 |
| 長期前受金からの振替 | 0 | 0 | 0 | 0 | 0 | 0 | 0 | 0 | 0 | 0 | 0 | 0 | 0 | 0 | 0 | 0 | 0 |
| 負担金の受入 | 0 | 0 | 0 | 0 | 0 | 0 | 0 | 0 | 0 | 0 | 0 | 0 | 0 | 0 | 0 | 0 | 0 |
| 加入分担金の受入 | 0 | 0 | 0 | 0 | 0 | 0 | 0 | 0 | 0 | 0 | 0 | 0 | 0 | 0 | 0 | 0 | 0 |
| 保険差益金の受入 | 0 | 0 | 0 | 0 | 0 | 0 | 0 | 0 | 0 | 0 | 0 | 0 | 0 | 0 | 0 | 0 | 0 |
| 当年度純利益(△純損失) | 0 | 0 | 0 | 0 | 0 | 0 | 0 | 0 | 0 | 0 | 0 | 0 | 0 | 0 | 128,393,506 | 128,393,506 | 128,393,506 |
| 当年度末残高 | 2,368,101,225 | 467,208 | 0 | 155,560,679 | 5,142,364 | 16,625,457 | 20,132,000 | 0 | 110,000 | 198,037,708 | 0 | 0 | 93,100,000 | 10,000,000 | (当年度未処分利益剰余金) 409,025,209 | 512,125,209 | 3,078,264,142 |

令和6年度安芸高田市水道事業会計剰余金処分計算書

| | 資本金 | 資本剰余金 | 未処分利益剰余金 |
|--------------|--------------------|------------------|--------------------------|
| 当年度末残高 | 円 2,368,101,225 | 円 198,037,708 | 円 409,025,209 |
| 議会の議決による処分数額 | 68,700,710 | 0 | △ 280,630,710 |
| 減債積立金の積立 | 0 | 0 | △ 4,639,000 |
| 利益積立金の積立 | 0 | 0 | 0 |
| 建設改良積立金の積立 | 0 | 0 | △ 207,291,000 |
| 組入資本金への組入 | 68,700,710 | | △ 68,700,710 |
| 他会計納付金 | 0 | 0 | 0 |
| 処分後残高 | 2,436,801,935 | 198,037,708 | (繰越利益剰余金) 128,394,499 |

令和6年度安芸高田市水道事業会計貸借対照表
(令和7年3月31日)

(単位：円)

| | | 資 産 の 部 | |
|-----|---------------------------------|------------------------|-----------------------------|
| 1 | 固 定 資 産 | | |
| (1) | 有 形 固 定 資 産 | | |
| | ア 土 地 | 204,655,928 | |
| | イ 建 物 | 488,210,953 | |
| | 建 物 減 価 償 却 累 計 額 | <u>△ 169,603,424</u> | 318,607,529 |
| | ウ 構 築 物 | 11,828,152,431 | |
| | 構 築 物 減 価 償 却 累 計 額 | <u>△ 4,034,045,406</u> | 7,794,107,025 |
| | エ 機 械 及 び 装 置 | 2,164,719,045 | |
| | 機 械 及 び 装 置 減 価 償 却 累 計 額 | <u>△ 1,478,078,023</u> | 686,641,022 |
| | オ 工 具 、 器 具 及 び 備 品 | 51,305,591 | |
| | 工 具 、 器 具 及 び 備 品 減 価 償 却 累 計 額 | <u>△ 44,761,623</u> | 6,543,968 |
| | カ そ の 他 有 形 固 定 資 産 | 1,740,000 | |
| | そ の 他 有 形 固 定 資 産 減 価 償 却 累 計 額 | <u>△ 195,750</u> | 1,544,250 |
| | キ 建 設 仮 勘 定 | | <u>70,529,955</u> |
| | 有 形 固 定 資 産 合 計 | | 9,082,629,677 |
| (2) | 無 形 固 定 資 産 | | |
| | ア 水 利 権 | 6,461,918 | |
| | イ 電 話 加 入 権 | 654,212 | |
| | ウ ソ フ ト ウ ェ ア | <u>1,343,319</u> | |
| | 無 形 固 定 資 産 合 計 | | 8,459,449 |
| | 固 定 資 産 合 計 | | <u>9,091,089,126</u> |
| 2 | 流 動 資 産 | | |
| (1) | 現 金 ・ 預 金 | | 626,537,595 |
| (2) | 未 収 金 | 28,412,495 | |
| | 貸 倒 引 当 金 | <u>△ 410,000</u> | 28,002,495 |
| (3) | 貯 蔵 品 | | 2,073,900 |
| (4) | そ の 他 流 動 資 産 | | <u>90,695,000</u> |
| | 流 動 資 産 合 計 | | 747,308,990 |
| | 資 産 合 計 | | <u><u>9,838,398,116</u></u> |
| | | 負 債 の 部 | |
| 3 | 固 定 負 債 | | |
| (1) | 企 業 債 | | |
| | ア 建 設 改 良 費 等 の 財 源 に | 3,037,279,504 | |
| | 充 て る た め の 企 業 債 | | |
| | 企 業 債 合 計 | | <u>3,037,279,504</u> |
| (2) | そ の 他 固 定 負 債 | | <u>1,026,182</u> |
| | 固 定 負 債 合 計 | | 3,038,305,686 |
| 4 | 流 動 負 債 | | |
| (1) | 企 業 債 | | |
| | ア 建 設 改 良 費 等 の 財 源 に | 300,579,137 | |
| | 充 て る た め の 企 業 債 | | |
| | 企 業 債 合 計 | | <u>300,579,137</u> |
| (2) | 未 払 金 | | 157,365,875 |
| (3) | 引 当 金 | | |
| | ア 賞 与 引 当 金 | <u>4,837,000</u> | |
| | 引 当 金 合 計 | | 4,837,000 |
| (4) | そ の 他 流 動 負 債 | | <u>91,208,091</u> |
| | 流 動 負 債 合 計 | | 553,990,103 |
| 5 | 繰 延 収 益 | | |
| (1) | 長 期 前 受 金 | 5,109,669,380 | |
| | 長 期 前 受 金 収 益 化 累 計 額 | <u>△ 1,941,831,195</u> | |
| | 繰 延 収 益 合 計 | | 3,167,838,185 |
| | 負 債 合 計 | | <u><u>6,760,133,974</u></u> |

資 本 の 部

| | | | | | | | |
|-----|---|---|---|---|---|----------------------|----------------------|
| 6 | 資 | 本 | 金 | | | | |
| (1) | 固 | 有 | 資 | 本 | 金 | 1,676,796,901 | |
| (2) | 繰 | 入 | 資 | 本 | 金 | 278,599,000 | |
| (3) | 組 | 入 | 資 | 本 | 金 | 412,705,324 | |
| | 資 | 本 | 金 | 合 | 計 | <u>412,705,324</u> | |
| | | | | | | 2,368,101,225 | |
| 7 | 剰 | 余 | 金 | | | | |
| (1) | 資 | 本 | 剰 | 余 | 金 | | |
| ア | 受 | 贈 | 財 | 産 | 評 | 価 | |
| | | | | | | 額 | |
| | | | | | | 467,208 | |
| イ | 他 | 会 | 計 | 補 | 助 | 金 | |
| | | | | | | 155,560,679 | |
| ウ | 補 | | | 助 | | 金 | |
| | | | | | | 5,142,364 | |
| エ | 負 | | | 担 | | 金 | |
| | | | | | | 16,625,457 | |
| オ | 加 | 入 | 分 | 担 | | 金 | |
| | | | | | | 20,132,000 | |
| カ | そ | の | 他 | 資 | 本 | 剰 | |
| | | | | | | 余 | |
| | | | | | | 金 | |
| | | | | | | 110,000 | |
| | 資 | 本 | 剰 | 余 | 金 | 合 | |
| | | | | | | 計 | |
| | | | | | | 198,037,708 | |
| (2) | 利 | 益 | 剰 | 余 | 金 | | |
| ア | 建 | 設 | 改 | 良 | 積 | 立 | |
| | | | | | | 金 | |
| | | | | | | 93,100,000 | |
| イ | そ | の | 他 | 積 | 立 | 金 | |
| | | | | | | 10,000,000 | |
| ウ | 当 | 年 | 度 | 未 | 処 | 分 | |
| | | | | | | 利 | |
| | | | | | | 益 | |
| | | | | | | 剰 | |
| | | | | | | 余 | |
| | | | | | | 金 | |
| | | | | | | 409,025,209 | |
| | 利 | 益 | 剰 | 余 | 金 | 合 | |
| | | | | | | 計 | |
| | | | | | | 512,125,209 | |
| | 剰 | 余 | 金 | 合 | 計 | <u>710,162,917</u> | |
| | 資 | 本 | 合 | 計 | | <u>3,078,264,142</u> | |
| | 負 | 債 | 資 | 本 | 合 | 計 | <u>9,838,398,116</u> |

令和6年度安芸高田市水道事業会計決算に係る注記

1 重要な会計方針

(1) 資産の評価基準及び評価方法

ア 貯蔵品 先入先出法による原価法

(2) 固定資産の減価償却の方法

ア 有形固定資産

(ア) 減価償却の方法 定額法

(イ) 主な耐用年数

建物 10年から50年

構築物 10年から60年

機械及び装置 8年から20年

工具、器具及び備品 3年から15年

イ 無形固定資産

(ア) 減価償却の方法 定額法

(イ) 主な耐用年数

水利権 10年から20年

ソフトウェア 5年

(3) 引当金の計上方法

ア 退職給付引当金

職員の退職手当の支給に備えるため、広島県市町総合事務組合に加入しており、当該組合に対して拠出金を拠出する際に費用処理を行っていることから、退職給付引当金は計上していない。

イ 賞与引当金

職員の期末手当及び勤勉手当の支給並びにこれら手当に係る法定福利費の支出に備えるため、当年度末における支給見込額等に基づき、当年度の負担に属する額を計上している。

ウ 貸倒引当金

債権の不納欠損による損失に備えるため、貸倒実績率等による回収不能見込額を計上している。

(4) 消費税及び地方消費税の会計処理

消費税及び地方消費税の会計処理は、税抜き方式によっている。

2 キャッシュ・フロー計算書等関連

該当なし

3 貸借対照表等関連

(1) 引当金の取崩し

ア 賞与引当金の取崩し

賞与引当金5,063,000円は、期末手当及び勤勉手当の支給並びにこれら手当に係る法定福利費の支出をするため、取り崩した。

イ 貸倒引当金の取崩し

貸倒引当金319,069円は、当年度において、債権の不納欠損による損失が生じたため、取り崩した。

(2) 企業債の償還に係る他会計の負担

貸借対照表に計上されている企業債（1年内に償還予定のものも含む）のうち他会計が負担すると見込まれる金額は924,058,888円である。

4 セグメント情報の開示
単一セグメントにより事業を実施している。

5 減損損失
該当なし

6 リース契約により使用する固定資産

(1) リース会計に係る特例措置

所有権移転ファイナンス・リース取引については、通常の売買取引に係る方法に準じた会計処理を行っている。

所有権移転外ファイナンス・リース取引については、通常の賃貸借取引に係る方法に準じた会計処理を行っている。

(2) 所有権移転外ファイナンス・リース取引に係る未経過リース料相当額

| | |
|-----|----------|
| 1年内 | 129,840円 |
| 1年超 | 259,680円 |
| 計 | 389,520円 |

7 重要な後発事象
該当なし

8 その他
該当なし

令和6年度安芸高田市水道事業会計事業報告書

1 概 況

(1) 総括事項

人口減少等に伴う給水収益の減少や、施設の老朽化に伴う更新費用の増加、技術職員の大量退職に伴う技術継承などの課題に対し、施設規模の最適化や業務の効率化などにより、経営の健全化を図るため、広島県と県内14市町で広島県水道広域連合企業団を設立し、従前の水道事業、水道用水供給事業及び工業用水道事業を承継して令和5年4月から水道サービスの提供を行っている。

令和6年度は、前年度に引き続き、国からの交付金等を活用した施設の再編整備を進めるとともに、基幹管路の更新による施設の耐震化などを行った。

ア 業務状況

本年度末の給水戸数は10,821戸で、給水人口は19,593人であった。

年間配水量は2,571,509 m^3 （1日平均7,045 m^3 ）、年間有収水量は2,038,547 m^3 （1日平均5,585 m^3 ）となった。

イ 建設改良事業

昭和橋添架配水管更新工事等の建設工事費237,297,501円を執行した。

ウ 財政状況

収益的収支（消費税及び地方消費税抜き）は、事業収益が979,838,479円、事業費用が851,444,973円で、当年度純利益は128,393,506円となった。

資本的収支（消費税及び地方消費税込み）は、資本的収入が206,995,209円、資本的支出が547,777,580円で、収支不足額340,782,371円は、当年度分消費税及び地方消費税資本的収支調整額13,675,784円、減債積立金52,075,175円、建設改良積立金16,625,535円及び当年度分損益勘定留保資金258,405,877円で補填した。

(2) 経営指標に関する事項

経営の健全性を示す経常収支比率は115.08%で、健全経営の水準とされる100%を上回っている。

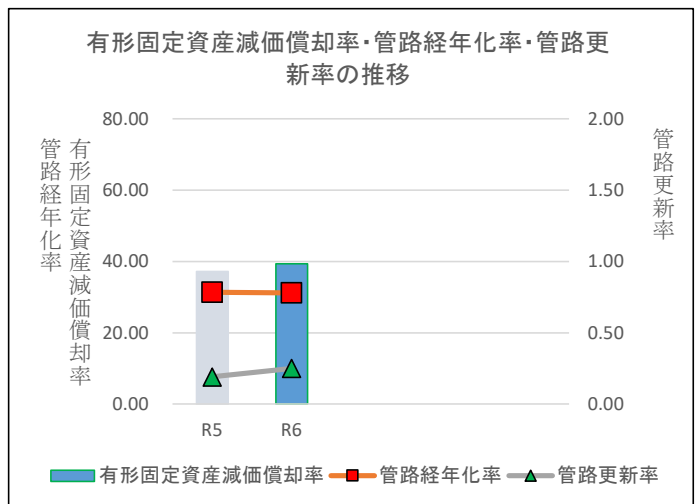
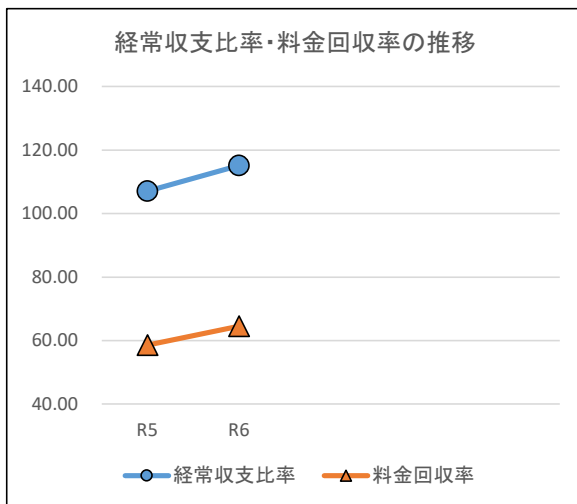
料金水準の妥当性を示す料金回収率は64.51%で、給水に係る費用を給水収益で賄えている状況とされる100%を下回っており、営業外収益等に依存している状況となっている。

償却対象資産の減価償却の状況を示す有形固定資産減価償却率は39.40%で、資産の老朽化が進行している。法定耐用年数を経過した管路延長の割合を示す管路経年化率は31.13%で、管路の老朽化が進行しているが、近年はほぼ横ばいの状況である。

本年度に更新した管路延長の割合を示す管路更新率は0.25%で、優先度の高い管路から順次、管路更新を進めている。

〈経営指標の推移〉 (単位：%)

| | R5 | R6 |
|-------------|--------|--------|
| 経常収支比率 | 106.99 | 115.08 |
| 料金回収率 | 58.52 | 64.51 |
| 有形固定資産減価償却率 | 37.20 | 39.40 |
| 管路経年化率 | 31.38 | 31.13 |
| 管路更新率 | 0.19 | 0.25 |



(参考) 経営指標の算出式

1 経営の健全性・効率性

| 項目 | 指標の見方 | 算出式 |
|------------|--------------------------------------|--|
| 経常収支比率 (%) | 単年度の収支状況 100%以上は黒字 | $\frac{\text{経常収益}}{\text{経常費用}} \times 100$ |
| 料金回収率 (%) | 給水料金による給水費用の回収状況 100%を下回ると料金収入が不足 | $\frac{\text{供給単価}}{\text{給水原価}} \times 100$ |

2 老朽化の状況

| 項目 | 指標の見方 | 算出式 |
|-----------------|-----------------------------------|---|
| 有形固定資産減価償却率 (%) | 有形固定資産（償却対象）の減価償却状況 (数値基準なし) | $\frac{\text{有形固定資産減価償却累計額}}{\text{有形固定資産のうち償却対象資産の帳簿原価}} \times 100$ |
| 管路経年化率 (%) | 法定耐用年数を越えた 管路延長の割合 (数値基準なし) | $\frac{\text{法定耐用年数を経過した管路延長}}{\text{管路延長}} \times 100$ |
| 管路更新率 (%) | 当該年度に更新した管 路延長の割合 (数値基準なし) | $\frac{\text{当該年度に更新した管路延長}}{\text{管路延長}} \times 100$ |

(3) 議会議決事項

| 議案番号 | 議決年月日 | 事項 |
|--------|---------------|---|
| 第 11 号 | 令和 6 年 10月30日 | 令和 6 年度広島県水道広域連合企業団水道事業会計補正予算（第 1 号） |
| 第 13 号 | 令和 6 年 10月30日 | 令和 5 年度広島県水道広域連合企業団水道事業会計剰余金の処分について |
| 第 14 号 | 令和 6 年 10月30日 | 令和 5 年度広島県水道広域連合企業団水道事業会計決算の認定について |
| 第 1 号 | 令和 7 年 1 月29日 | 令和 7 年度広島県水道広域連合企業団水道事業会計予算 |
| 第 3 号 | 令和 7 年 1 月29日 | 令和 6 年度広島県水道広域連合企業団水道事業会計補正予算（第 2 号） |
| 第 5 号 | 令和 7 年 1 月29日 | 広島県水道広域連合企業団職員の定年等に関する条例 |
| 第 6 号 | 令和 7 年 1 月29日 | 広島県水道広域連合企業団職員の給与及び費用弁償に関する条例等の一部を改正する条例 |
| 第 7 号 | 令和 7 年 1 月29日 | 広島県水道広域連合企業団職員の分限に関する手続及び効果等に関する条例の一部を改正する条例 |
| 第 8 号 | 令和 7 年 1 月29日 | 広島県水道広域連合企業団水道事業の給水及び水道用水供給事業の供給に関する条例の一部を改正する条例 |
| 第 10 号 | 令和 7 年 1 月29日 | 広島県水道広域連合企業団布設工事監督者の設置基準及び資格基準並びに水道技術管理者の資格基準を定める条例の一部を改正する条例 |

(4) 行政官庁認可事項

該当事項なし

(5) 職員に関する事項

| 区分 | 事務職員 | 技術職員 | その他 | 計 |
|-------|------|------|-----|-----|
| | 人 | 人 | 人 | 人 |
| 本 部 | (2) | (0) | (0) | (2) |
| | 2 | 0 | 0 | 2 |
| 事 務 所 | (7) | (0) | (0) | (7) |
| | 7 | 0 | 0 | 7 |
| 計 | (9) | (0) | (0) | (9) |
| | 9 | 0 | 0 | 9 |

(注) () 内は、安芸高田市からの派遣職員数であり、内数である。

(6) 料金その他供給条件の設定、変更に関する事項

該当事項なし

2 工 事

(1) 建設工事の概況（1件金額1,000万円以上）
該当なし

(2) 改良工事の概況（1件金額1,000万円以上）

| 工 事 名 | 施 工 内 容 | 工 事 費 | 着 工 年 月 日 | 竣 工 (予定) 年 月 日 | 全計画に 対する 進 捗 率 | 備 考 |
|-----------------------|--------------------|-------------|--------------|----------------------|----------------------|-----|
| 坂上浄水場自家発電機取替工事 | 発電設備更新 1台 | 12,441,000 | 令和 6. 8. 27 | 令和 7. 3. 18 | 100.0 % | |
| 福原地区配水管更新工事 (6工区) | HPPE φ150 L=146.1m | 12,766,600 | 6. 10. 18 | 7. 1. 28 | 100.0 | |
| 昭和橋添架配水管更新工事 | HPPE φ150 L=250.2m | 45,348,600 | 6. 10. 29 | 7. 3. 17 | 100.0 | |
| 福原地区配水管更新工事 (9工区) | HPPE φ150 L=216.4m | 13,058,100 | 6. 12. 26 | 7. 3. 24 | 100.0 | |
| 下小原地区配水管更新工事 (4工区) | HPPE φ150 L=164.4m | 20,735,000 | 6. 12. 27 | 7. 3. 28 | 100.0 | |
| 下小原地区配水管更新工事 (5工区) | HPPE φ150 L=150.6m | 11,242,000 | 6. 12. 27 | 7. 3. 17 | 100.0 | |
| 福原地区配水管更新工事 (7工区) | HPPE φ150 L=148.5m | 14,281,300 | 6. 12. 27 | 7. 3. 31 | 100.0 | |
| 合 計 | | 129,872,600 | | | | |

(3) 保存工事の概況（1件金額1,000万円以上）
該当なし

3 業 務

(1) 業 務 量

ア 給水戸数及び給水人口

| 事 項 | 前年度実績 | 本年度実績 | 増 減 | 備 考 |
|------------|--------|--------|-------|-----|
| 年度末給水戸数(戸) | 10,876 | 10,821 | △ 55 | |
| 年度末給水人口(人) | 20,121 | 19,593 | △ 528 | |

イ 配水量及び有収水量

| 事 項 | 前年度実績 | 本年度実績 | 増 減 | 備 考 |
|---------------------------|-----------|-----------|----------|-----|
| 年間配水量(m ³) | 2,536,670 | 2,571,509 | 34,839 | |
| 一日平均配水量(m ³) | 6,931 | 7,045 | 114 | |
| 年間有収水量(m ³) | 2,064,953 | 2,038,547 | △ 26,406 | |
| 一日平均有収水量(m ³) | 5,642 | 5,585 | △ 57 | |
| 有 収 率(%) | 81.4 | 79.3 | △ 2.1 | |

(2) 事業収入に関する事項

| 区 分 | 前年度実績 | | 本年度実績 | | 前年度比較 | |
|---------------|---------------|--------|---------------|--------|--------------|---------|
| | 金 額 | 比率 | 金 額 | 比率 | 金 額 | 比率 |
| 営 業 収 益 | 円 442,459,487 | % 46.4 | 円 466,795,732 | % 47.6 | 円 24,336,245 | % 105.5 |
| 給 水 収 益 | 440,770,487 | 46.3 | 466,388,732 | 47.6 | 25,618,245 | 105.8 |
| 負 担 金 | 1,122,000 | 0.1 | 0 | 0.0 | △1,122,000 | 0.0 |
| そ の 他 営 業 収 益 | 567,000 | 0.0 | 407,000 | 0.0 | △160,000 | 71.8 |
| 営 業 外 収 益 | 510,545,787 | 53.6 | 513,042,747 | 52.4 | 2,496,960 | 100.5 |
| 受取利息及び配当金 | 890 | 0.0 | 833,700 | 0.1 | 832,810 | 93674.2 |
| 他 会 計 補 助 金 | 256,421,000 | 26.9 | 276,290,000 | 28.2 | 19,869,000 | 107.7 |
| 負 担 金 | 767,254 | 0.1 | 0 | 0.0 | △767,254 | 0.0 |
| 加 入 分 担 金 | 9,485,459 | 1.0 | 4,193,637 | 0.4 | △5,291,822 | 44.2 |
| 長 期 前 受 金 戻 入 | 137,573,604 | 14.5 | 128,513,877 | 13.2 | △9,059,727 | 93.4 |
| 資 本 費 繰 入 収 益 | 106,180,000 | 11.1 | 103,100,000 | 10.5 | △3,080,000 | 97.1 |
| 雑 収 益 | 117,580 | 0.0 | 111,533 | 0.0 | △6,047 | 94.9 |
| 計 | 953,005,274 | 100.0 | 979,838,479 | 100.0 | 26,833,205 | 102.8 |

(3) 事業費に関する事項

| 区 分 | 前年度実績 | | 本年度実績 | | 前年度比較 | |
|---------------------------|---------------|--------|---------------|--------|---------------|--------|
| | 金 額 | 比率 | 金 額 | 比率 | 金 額 | 比率 |
| 営 業 費 用 | 円 837,331,260 | % 94.0 | 円 802,841,242 | % 94.3 | 円 △34,490,018 | % 95.9 |
| 原 水 及 び 浄 水 費 | 213,741,545 | 24.0 | 207,690,652 | 24.4 | △6,050,893 | 97.2 |
| 配 水 及 び 給 水 費 | 102,222,979 | 11.5 | 106,148,065 | 12.5 | 3,925,086 | 103.8 |
| 業 務 費 | 74,306,562 | 8.3 | 64,774,525 | 7.6 | △9,532,037 | 87.2 |
| 総 係 費 | 25,656,729 | 2.9 | 25,232,799 | 3.0 | △423,930 | 98.3 |
| 減 価 償 却 費 | 414,448,403 | 46.5 | 397,223,979 | 46.6 | △17,224,424 | 95.8 |
| 資 産 減 耗 費 | 6,955,042 | 0.8 | 1,771,222 | 0.2 | △5,183,820 | 25.5 |
| 営 業 外 費 用 | 53,415,100 | 6.0 | 48,603,731 | 5.7 | △4,811,369 | 91.0 |
| 支 払 利 息 及 び 企 業 債 取 扱 諸 費 | 52,959,790 | 5.9 | 48,376,260 | 5.7 | △4,583,530 | 91.3 |
| 雑 支 出 | 455,310 | 0.1 | 227,471 | 0.0 | △227,839 | 50.0 |
| 特 別 損 失 | 147,037 | 0.0 | 0 | 0.0 | △147,037 | 0.0 |
| 過 年 度 損 益 修 正 損 | 147,037 | 0.0 | 0 | 0.0 | △147,037 | 0.0 |
| 計 | 890,893,397 | 100.0 | 851,444,973 | 100.0 | △39,448,424 | 95.6 |

- (4) その他主要な事項
該当事項なし

4 会 計

(1) 重要契約の要旨（1件金額1,000万円以上）

| 契約年月日 | 契約金額 円 | 契 約 の 内 容 | 契約の相手方 |
|----------------|------------|--------------------|-----------------------|
| 令和 6. 8. 26 | 12,441,000 | 坂上浄水場自家発電機取替工事 | (株)中電工安芸高田営業所 |
| 6. 10. 17 | 12,766,600 | 福原地区配水管更新工事（6工区） | 大上産業(株) |
| 6. 10. 28 | 45,348,600 | 昭和橋添架配水管更新工事 | (有)井川ポンプ店 |
| 6. 12. 25 | 13,058,100 | 福原地区配水管更新工事（9工区） | (有)川本工務店 |
| 6. 12. 26 | 20,735,000 | 下小原地区配水管更新工事（4工区） | (有)アオイ |
| 6. 12. 26 | 11,242,000 | 下小原地区配水管更新工事（5工区） | (有)井川ポンプ店 |
| 6. 12. 26 | 14,281,300 | 福原地区配水管更新工事（7工区） | (株)シガ設備工業 |
| 7. 1. 6 | 12,298,000 | 下入江地区配水管更新工事測量設計業務 | (株)日本都市工学設計 広島 営業所 |
| 7. 1. 6 | 10,120,000 | 下小原地区配水管更新工事測量設計業務 | (株)都市工学コンサルタント |

(2) 企業債及び借入金の概況

ア 企業債

| 借入先 | 年度当初現在高 | 当年度借入額 | 当年度償還額 | 年度末現在高 | 備考 |
|------------|--------------------|-------------|------------------|--------------------|----|
| 財政融資資金 | 円 1,250,356,593 | 円 0 | 円 175,551,669 | 円 1,074,804,924 | |
| 地方公共団体金融機構 | 2,208,962,330 | 123,400,000 | 127,928,613 | 2,204,433,717 | |
| 福山市農業協同組合 | 15,100,000 | | 0 | 15,100,000 | |
| 両備信用組合 | 41,700,000 | 0 | 0 | 41,700,000 | |
| ひろしま農業協同組合 | 3,640,000 | 0 | 1,820,000 | 1,820,000 | |
| 合計 | 3,519,758,923 | 123,400,000 | 305,300,282 | 3,337,858,641 | |

イ 他会計借入金（長期）

該当事項なし

ウ 一時借入金

該当事項なし

(3) その他会計経理に関する重要事項

ア たな卸資産購入限度額

| 購入限度額 | 決算額 | 不用額 | 備考 |
|----------------|----------------|----------------|----|
| 円 3,898,000 | 円 2,526,810 | 円 1,371,190 | |

5 附帯事項

該当事項なし

6 その他

(1) 他会計補助金等の用途

ア 収益的収入

(ア) 営業外収益の他会計補助金276,290,000円は、職員給与費、減価償却費及び支払利息（課税仕入以外）に全額充当（特定収入以外）した。

(イ) 営業外収益の資本費繰入収益103,100,000円は、減価償却費（課税仕入以外）に全額充当（特定収入以外）した。

イ 資本的収入

(ア) 資本的収入の工事負担金3,874,200円は、工事費（課税仕入）に全額充当（特定収入）した。

令和6年度安芸高田市水道事業会計キャッシュ・フロー計算書
(令和6年4月1日から令和7年3月31日まで)

(単位：円)

| | | |
|---|------------------|---------------------------|
| 1 | 業務活動によるキャッシュ・フロー | |
| | 当年度純利益（△は損失） | 128,393,506 |
| | 減価償却費 | 397,223,979 |
| | 固定資産除却費 | 1,771,222 |
| | 賞与引当金の増減額（△は減少） | △ 18,000 |
| | 長期前受金戻入額 | △ 128,513,877 |
| | 資本費繰入収益 | △ 103,100,000 |
| | 特定収入仮払消費税及び地方消費税 | △ 5,786,963 |
| | 受取利息及び受取配当金 | △ 833,700 |
| | 支払利息 | 48,376,260 |
| | 未収金の増減額（△は増加） | 10,677,739 |
| | 未払金の増減額（△は減少） | △ 39,401,173 |
| | たな卸資産の増減額（△は増加） | △ 1,577,540 |
| | 小計 | <u>307,211,453</u> |
| | 利息及び配当金の受取額 | 690,193 |
| | 利息の支払額 | <u>△ 48,376,260</u> |
| | 業務活動によるキャッシュ・フロー | 259,525,386 |
| 2 | 投資活動によるキャッシュ・フロー | |
| | 有形固定資産の取得による支出 | △ 253,807,454 |
| | 無形固定資産の取得による支出 | △ 5,636,614 |
| | 国庫補助金等による収入 | 70,797,000 |
| | 一般会計からの繰入金による収入 | 103,100,000 |
| | 投資活動によるキャッシュ・フロー | <u>△ 85,547,068</u> |
| 3 | 財務活動によるキャッシュ・フロー | |
| | 企業債による収入 | 123,400,000 |
| | 企業債の償還による支出 | △ 305,300,282 |
| | 出資金による収入 | 15,699,000 |
| | 財務活動によるキャッシュ・フロー | <u>△ 166,201,282</u> |
| | 資金増減額 | 7,777,036 |
| | 資金期首残高 | <u>618,760,559</u> |
| | 資金期末残高 | <u><u>626,537,595</u></u> |

令和6年度安芸高田市水道事業会計収益費用明細書

収 益

| 款 | 項 | 目 | 節 | 金額 | 備考 | |
|--------|-------|---------|-----------|-------------|-------------|--|
| 水道事業収益 | 営業収益 | 給水収益 | | 979,838,479 | 円 | |
| | | その他営業収益 | | 466,795,732 | | |
| | 営業外収益 | | 手数料 | | 466,388,732 | |
| | | | | | 407,000 | |
| | | | 受取利息及び配当金 | | 407,000 | |
| | | | | | 513,042,747 | |
| | | | 預金利息 | | 833,700 | |
| | | | | | 833,700 | |
| | | | 他会計補助金 | | 276,290,000 | |
| | | | 加入分担金 | | 4,193,637 | |
| | | | 長期前受金戻入 | | 128,513,877 | |
| | | | 資本費繰入収益 | | 103,100,000 | |
| | 雑収 | | 111,533 | | | |
| | | その他雑収益 | | 111,533 | | |

費用

| 款 | 項 | 目 | 節 | 金額 | 備考 | | |
|--------|------------|------------|----------|-------------|------------|-----------|------------|
| 水道事業費用 | 営業費用 | 原水及び浄水費 | | 851,444,973 | | | |
| | | | | 802,841,242 | | | |
| | | | | 207,690,652 | | | |
| | | | 給料 | 3,344,400 | 予算額 | 4,854,000 | |
| | | | 手当 | 963,163 | 予算額 | 1,262,000 | |
| | | | 賞与引当金繰入額 | 496,000 | 予算額 | 496,000 | |
| | | | 法定福利費 | 846,824 | 予算額 | 1,418,000 | |
| | | | 光熱水費 | 3,295,801 | | | |
| | | | 通信運搬費 | 7,274,290 | | | |
| | | | 委託託料 | 113,442,830 | | | |
| | | | 手数 | 15,000 | | | |
| | | | 賃借料 | 220,784 | | | |
| | | | 修繕費 | 21,817,000 | | | |
| | | | 動力費 | 55,136,332 | | | |
| | | | 薬品費 | 373,000 | | | |
| | | 器材料 | 443,900 | | | | |
| | | 補償 | 21,328 | | | | |
| | | 配水及び給水費 | | 106,148,065 | | | |
| | | | 備用品費 | 59,500 | | | |
| | | | 燃料費 | 201,363 | | | |
| | | | 光熱水費 | 872,813 | | | |
| | | | 委託託料 | 58,078,037 | | | |
| | | | 賃借料 | 2,346,240 | | | |
| | | | 修繕費 | 30,038,434 | | | |
| | | | 路面復旧費 | 2,845,800 | | | |
| | | | 動力費 | 9,388,445 | | | |
| | | | 器材料 | 2,317,433 | | | |
| | | | 業務費 | | 64,774,525 | | |
| | | | | 給料 | 13,484,295 | 予算額 | 13,867,000 |
| | | | | 手当 | 5,565,447 | 予算額 | 5,869,000 |
| | | | | 賞与引当金繰入額 | 1,933,000 | 予算額 | 1,933,000 |
| | | | | 法定福利費 | 3,876,117 | 予算額 | 5,062,000 |
| | | 備用品費 | | 672,381 | | | |
| 印刷製本費 | 271,500 | | | | | | |
| 通信運搬費 | 1,702,696 | | | | | | |
| 委託託料 | 30,800,561 | | | | | | |
| 手数 | 2,451,092 | | | | | | |
| 賃借料 | 4,007,436 | | | | | | |
| 修繕費 | 10,000 | | | | | | |
| 総係費 | | 25,232,799 | | | | | |
| | 給料 | 8,385,584 | | 予算額 | 8,799,000 | | |
| | 手当 | 5,049,881 | | 予算額 | 5,195,000 | | |
| | 賞与引当金繰入額 | 1,319,000 | 予算額 | 1,319,000 | | | |
| | 法定福利費 | 2,644,506 | 予算額 | 3,314,000 | | | |
| | 報酬 | 158,398 | 予算額 | 181,000 | | | |
| | 報償費 | 16,750 | | | | | |
| | 旅費 | 163,706 | | | | | |
| | 被服費 | 102,137 | | | | | |
| | 備用品費 | 85,269 | | | | | |
| | 燃料費 | 13,122 | | | | | |
| | 印刷製本費 | 1,923 | | | | | |
| | 通信運搬費 | 497,691 | | | | | |
| | 委託託料 | 5,383,844 | | | | | |
| | 手数 | 67,717 | | | | | |
| 賃借料 | 230,215 | | | | | | |
| 修繕費 | 62,509 | | | | | | |
| 研修 | 2,088 | | | | | | |

| 款 | 項 | 目 | 節 | 金額 | 備考 |
|---|-----------|---------------------------|-----------------------|-------------|--------|
| | | | | 円 | 円 |
| | | | 交 際 費 | 0 | 予算額 |
| | | | 食 糧 費 | 463 | 14,000 |
| | | | 公 課 費 | 10,600 | |
| | | | 負 担 金 | 100,331 | |
| | | | 補 助 交 付 金 | 0 | |
| | | | 保 険 料 | 617,996 | |
| | | | 貸 倒 引 当 金 繰 入 額 | 319,069 | |
| | | 減 価 償 却 費 | | 397,223,979 | |
| | | | 有 形 固 定 資 産 減 価 償 却 費 | 396,340,567 | |
| | | | 無 形 固 定 資 産 減 価 償 却 費 | 883,412 | |
| | | 資 産 減 耗 費 | | 1,771,222 | |
| | | | 固 定 資 産 除 却 費 | 1,771,222 | |
| | 営 業 外 費 用 | | | 48,603,731 | |
| | | 支 払 利 息 及 び 企 業 債 取 扱 諸 費 | | 48,376,260 | |
| | | | 企 業 債 利 息 | 48,376,260 | |
| | | 雑 支 出 | | 227,471 | |
| | | | そ の 他 雑 支 出 | 227,471 | |

固 定 資 産 明 細 書

(1) 有形固定資産明細書

| 資産の種類 | 年度当初現在高 | 当年度増加額 | 当年度減少額 | 年度末現在高 | 減価償却累計額 | | | 年度末償却未済高 | 備考 |
|-----------|----------------|-------------|-------------|----------------|-------------|-----------|---------------|---------------|----|
| | | | | | 当年度増加額 | 当年度減少額 | 累計 | | |
| 土地 | 204,655,928 | 0 | 0 | 204,655,928 | 0 | 0 | 0 | 204,655,928 | |
| 建物 | 488,210,953 | 0 | 0 | 488,210,953 | 11,158,102 | 0 | 169,603,424 | 318,607,529 | |
| 構築物 | 11,672,096,540 | 164,340,480 | 8,284,589 | 11,828,152,431 | 317,089,417 | 7,456,130 | 4,034,045,406 | 7,794,107,025 | |
| 機械及び装置 | 2,138,587,522 | 27,787,534 | 1,656,011 | 2,164,719,045 | 67,127,225 | 713,248 | 1,478,078,023 | 686,641,022 | |
| 工具、器具及び備品 | 51,262,227 | 43,364 | 0 | 51,305,591 | 770,073 | 0 | 44,761,623 | 6,543,968 | |
| その他有形固定資産 | 1,740,000 | 0 | 0 | 1,740,000 | 195,750 | 0 | 195,750 | 1,544,250 | |
| 建設仮勘定 | 45,836,496 | 222,458,096 | 197,764,637 | 70,529,955 | 0 | 0 | 0 | 70,529,955 | |
| 合計 | 14,602,389,666 | 414,629,474 | 207,705,237 | 14,809,313,903 | 396,340,567 | 8,169,378 | 5,726,684,226 | 9,082,629,677 | |

(2) 無形固定資産明細書

| 資産の種類 | 年度当初現在高 | 当年度増加額 | 当年度減少額 | 当年度減価償却高 | 年度末現在高 | 備考 |
|--------|-----------|-----------|--------|----------|-----------|----|
| 水利権 | 1,287,648 | 5,636,614 | 0 | 462,344 | 6,461,918 | |
| 電話加入権 | 654,212 | 0 | 0 | 0 | 654,212 | |
| ソフトウェア | 1,764,387 | 0 | 0 | 421,068 | 1,343,319 | |
| 合計 | 3,706,247 | 5,636,614 | 0 | 883,412 | 8,459,449 | |

企業債明細書

| 種類 | 発行年月日 | 発行総額 | 償還高 | | 未償還残高 | 発行価額 | 利率 | 償還終期 | 備考 |
|------------|------------|-------------|------------|-------------|-------------|-------|------|---------|----|
| | | | 当年度償還高 | 償還高累計 | | | | | |
| | | 円 | 円 | 円 | 円 | | % | 年.月 | |
| 財政融資資金 | 平成 6.11.30 | 63,100,000 | 2,119,218 | 63,100,000 | 0 | 額面どおり | 4.75 | 令和 6.9 | |
| 財政融資資金 | 平成 7. 3.27 | 10,000,000 | 657,688 | 10,000,000 | 0 | 額面どおり | 4.65 | 令和 7.3 | |
| 財政融資資金 | 平成 7. 5.26 | 35,100,000 | 2,137,011 | 35,100,000 | 0 | 額面どおり | 3.85 | 令和 7.3 | |
| 財政融資資金 | 平成 7.11.30 | 66,900,000 | 3,737,737 | 64,986,865 | 1,913,135 | 額面どおり | 3.15 | 令和 7.9 | |
| 財政融資資金 | 平成 7.12.25 | 100,600,000 | 5,620,572 | 97,723,148 | 2,876,852 | 額面どおり | 3.15 | 令和 7.9 | |
| 財政融資資金 | 平成 8. 3.25 | 8,500,000 | 478,388 | 8,005,208 | 494,792 | 額面どおり | 3.40 | 令和 8.3 | |
| 財政融資資金 | 平成 8. 3.25 | 168,000,000 | 9,455,202 | 158,220,588 | 9,779,412 | 額面どおり | 3.40 | 令和 8.3 | |
| 財政融資資金 | 平成 8. 5.27 | 4,600,000 | 258,892 | 4,332,231 | 267,769 | 額面どおり | 3.40 | 令和 8.3 | |
| 財政融資資金 | 平成 8. 5.27 | 24,500,000 | 1,378,884 | 23,073,836 | 1,426,164 | 額面どおり | 3.40 | 令和 8.3 | |
| 財政融資資金 | 平成 8. 8.20 | 73,400,000 | 4,131,023 | 69,127,328 | 4,272,672 | 額面どおり | 3.40 | 令和 8.3 | |
| 財政融資資金 | 平成 9. 1.31 | 149,400,000 | 7,913,770 | 137,093,812 | 12,306,188 | 額面どおり | 2.90 | 令和 8.9 | |
| 財政融資資金 | 平成 9. 9.25 | 8,400,000 | 418,694 | 7,306,602 | 1,093,398 | 額面どおり | 2.50 | 令和 9.9 | |
| 財政融資資金 | 平成 9.10.31 | 54,600,000 | 2,699,446 | 47,562,792 | 7,037,208 | 額面どおり | 2.40 | 令和 9.9 | |
| 財政融資資金 | 平成10. 2.20 | 43,500,000 | 2,133,103 | 37,948,860 | 5,551,140 | 額面どおり | 2.30 | 令和 9.9 | |
| 財政融資資金 | 平成10. 5.25 | 85,800,000 | 4,063,211 | 73,113,746 | 12,686,254 | 額面どおり | 2.00 | 令和 10.3 | |
| 財政融資資金 | 平成10.11.30 | 28,300,000 | 1,238,750 | 23,855,780 | 4,444,220 | 額面どおり | 1.10 | 令和 10.9 | |
| 財政融資資金 | 平成11.10.29 | 150,900,000 | 6,891,498 | 118,223,499 | 32,676,501 | 額面どおり | 1.90 | 令和 11.9 | |
| 財政融資資金 | 平成11.11.30 | 28,600,000 | 1,314,570 | 22,349,684 | 6,250,316 | 額面どおり | 2.00 | 令和 11.9 | |
| 財政融資資金 | 平成12. 3.24 | 168,100,000 | 7,650,050 | 127,480,511 | 40,619,489 | 額面どおり | 2.00 | 令和 12.3 | |
| 財政融資資金 | 平成12. 3.24 | 312,000,000 | 14,198,783 | 236,608,681 | 75,391,319 | 額面どおり | 2.00 | 令和 12.3 | |
| 財政融資資金 | 平成12. 3.24 | 18,000,000 | 819,161 | 13,650,501 | 4,349,499 | 額面どおり | 2.00 | 令和 12.3 | |
| 財政融資資金 | 平成13. 3.26 | 7,500,000 | 327,932 | 5,418,772 | 2,081,228 | 額面どおり | 1.60 | 令和 13.3 | |
| 地方公共団体金融機構 | 平成13. 3.29 | 6,000,000 | 291,845 | 4,781,941 | 1,218,059 | 額面どおり | 1.70 | 令和 11.3 | |
| 地方公共団体金融機構 | 平成12. 3.30 | 12,000,000 | 606,482 | 10,106,427 | 1,893,573 | 額面どおり | 2.00 | 令和 10.3 | |
| 財政融資資金 | 平成12. 8.18 | 221,100,000 | 10,002,461 | 168,149,496 | 52,950,504 | 額面どおり | 1.90 | 令和 12.3 | |
| 財政融資資金 | 平成13. 3.26 | 124,300,000 | 5,434,925 | 89,807,125 | 34,492,875 | 額面どおり | 1.60 | 令和 13.3 | |
| 財政融資資金 | 平成13. 3.26 | 162,800,000 | 7,118,310 | 117,623,491 | 45,176,509 | 額面どおり | 1.60 | 令和 13.3 | |
| 財政融資資金 | 平成13. 3.26 | 45,900,000 | 2,006,944 | 33,162,888 | 12,737,112 | 額面どおり | 1.60 | 令和 13.3 | |
| 財政融資資金 | 平成13. 5.25 | 14,400,000 | 629,629 | 10,404,044 | 3,995,956 | 額面どおり | 1.60 | 令和 13.3 | |
| 財政融資資金 | 平成13. 7.31 | 15,800,000 | 688,759 | 11,661,656 | 4,138,344 | 額面どおり | 0.04 | 令和 13.3 | |
| 財政融資資金 | 平成13. 9.25 | 90,600,000 | 4,001,848 | 62,553,424 | 28,046,576 | 額面どおり | 2.00 | 令和 13.9 | |
| 財政融資資金 | 平成14. 2.21 | 22,000,000 | 980,286 | 15,077,586 | 6,922,414 | 額面どおり | 2.20 | 令和 13.9 | |
| 財政融資資金 | 平成14. 3.25 | 6,600,000 | 290,887 | 4,375,428 | 2,224,572 | 額面どおり | 2.20 | 令和 14.3 | |
| 財政融資資金 | 平成14. 3.25 | 4,500,000 | 198,331 | 2,983,246 | 1,516,754 | 額面どおり | 2.20 | 令和 14.3 | |
| 地方公共団体金融機構 | 平成14. 3.28 | 5,400,000 | 264,921 | 3,984,858 | 1,415,142 | 額面どおり | 2.20 | 令和 12.3 | |
| 財政融資資金 | 平成14. 5.27 | 27,300,000 | 1,198,586 | 18,170,716 | 9,129,284 | 額面どおり | 2.10 | 令和 14.3 | |
| 財政融資資金 | 平成14. 5.27 | 69,100,000 | 3,033,783 | 45,992,546 | 23,107,454 | 額面どおり | 2.10 | 令和 14.3 | |
| 地方公共団体金融機構 | 平成14. 5.30 | 3,400,000 | 165,132 | 2,523,201 | 876,799 | 額面どおり | 2.00 | 令和 12.3 | |
| 地方公共団体金融機構 | 平成14. 5.30 | 52,000,000 | 2,525,543 | 38,590,121 | 13,409,879 | 額面どおり | 2.00 | 令和 12.3 | |
| 財政融資資金 | 平成15. 3.25 | 31,000,000 | 1,295,956 | 20,054,757 | 10,945,243 | 額面どおり | 1.20 | 令和 15.3 | |
| 地方公共団体金融機構 | 平成15. 3.25 | 7,500,000 | 336,964 | 5,464,013 | 2,035,987 | 額面どおり | 0.30 | 令和 13.3 | |
| 財政融資資金 | 平成15. 3.25 | 50,600,000 | 2,100,897 | 33,487,148 | 17,112,852 | 額面どおり | 0.40 | 令和 15.3 | |
| 財政融資資金 | 平成15. 3.25 | 33,200,000 | 1,387,927 | 21,477,997 | 11,722,003 | 額面どおり | 1.20 | 令和 15.3 | |
| 地方公共団体金融機構 | 平成15. 3.28 | 5,100,000 | 234,668 | 3,631,470 | 1,468,530 | 額面どおり | 1.20 | 令和 13.3 | |
| 地方公共団体金融機構 | 平成15. 5.20 | 107,600,000 | 4,906,760 | 77,109,015 | 30,490,985 | 額面どおり | 1.00 | 令和 13.3 | |
| 財政融資資金 | 平成15. 5.26 | 132,400,000 | 5,478,194 | 86,757,572 | 45,642,428 | 額面どおり | 0.90 | 令和 15.3 | |
| 財政融資資金 | 平成15. 5.26 | 43,500,000 | 1,799,860 | 28,504,188 | 14,995,812 | 額面どおり | 0.90 | 令和 15.3 | |
| 財政融資資金 | 平成15. 5.26 | 52,900,000 | 2,180,651 | 35,137,512 | 17,762,488 | 額面どおり | 0.40 | 令和 15.3 | |
| 財政融資資金 | 平成15. 5.26 | 19,300,000 | 798,559 | 12,646,686 | 6,653,314 | 額面どおり | 0.90 | 令和 15.3 | |
| 財政融資資金 | 平成15. 5.26 | 39,100,000 | 1,617,805 | 25,621,006 | 13,478,994 | 額面どおり | 0.90 | 令和 15.3 | |
| 地方公共団体金融機構 | 平成15. 5.29 | 15,300,000 | 683,379 | 11,170,914 | 4,129,086 | 額面どおり | 0.30 | 令和 13.3 | |
| 地方公共団体金融機構 | 平成15. 5.29 | 22,200,000 | 989,191 | 16,233,606 | 5,966,394 | 額面どおり | 0.25 | 令和 13.3 | |
| 地方公共団体金融機構 | 平成16. 2.20 | 219,300,000 | 10,262,842 | 147,915,426 | 71,384,574 | 額面どおり | 1.80 | 令和 13.9 | |
| 財政融資資金 | 平成16. 2.23 | 275,700,000 | 11,644,347 | 167,826,675 | 107,873,325 | 額面どおり | 1.80 | 令和 15.9 | |

| 種 類 | 発行年月日 | 発行総額 | 償 還 高 | | 未償還残高 | 発行価額 | 利 率 | 償還終期 | 備 考 |
|------------|------------|-------------|------------|-------------|-------------|-------|------|---------|------------|
| | | | 当年度償還高 | 償還高累計 | | | | | |
| | | 円 | 円 | 円 | 円 | | % | 年.月 | |
| 地方公共団体金融機構 | 平成16. 2.27 | 40,300,000 | 1,885,967 | 27,181,906 | 13,118,094 | 額面どおり | 1.80 | 令和 13.9 | |
| 地方公共団体金融機構 | 平成16. 3.23 | 102,000,000 | 4,745,824 | 66,143,262 | 35,856,738 | 額面どおり | 1.90 | 令和 14.3 | |
| 地方公共団体金融機構 | 平成16. 5.20 | 24,300,000 | 1,137,646 | 15,634,875 | 8,665,125 | 額面どおり | 2.10 | 令和 14.3 | |
| 地方公共団体金融機構 | 平成16. 5.20 | 48,400,000 | 2,265,930 | 31,141,067 | 17,258,933 | 額面どおり | 2.10 | 令和 14.3 | |
| 財政融資資金 | 平成16. 5.27 | 140,500,000 | 5,916,128 | 81,306,390 | 59,193,610 | 額面どおり | 2.10 | 令和 16.3 | |
| 地方公共団体金融機構 | 平成17. 3.30 | 8,000,000 | 366,791 | 4,772,750 | 3,227,250 | 額面どおり | 2.10 | 令和 15.9 | |
| 地方公共団体金融機構 | 平成17. 3.30 | 38,700,000 | 1,774,350 | 23,088,178 | 15,611,822 | 額面どおり | 2.10 | 令和 15.3 | |
| 地方公共団体金融機構 | 平成17. 5.27 | 100,700,000 | 4,597,569 | 60,614,919 | 40,085,081 | 額面どおり | 1.90 | 令和 15.3 | |
| 財政融資資金 | 平成17. 6.30 | 295,700,000 | 12,170,438 | 160,456,559 | 135,243,441 | 額面どおり | 1.90 | 令和 17.3 | |
| 地方公共団体金融機構 | 平成17.11.30 | 12,000,000 | 544,469 | 6,882,595 | 5,117,405 | 額面どおり | 2.10 | 令和 15.9 | |
| 地方公共団体金融機構 | 平成18. 3.23 | 2,000,000 | 89,704 | 1,107,024 | 892,976 | 額面どおり | 2.00 | 令和 16.3 | |
| 地方公共団体金融機構 | 平成18. 3.23 | 13,700,000 | 614,471 | 7,583,115 | 6,116,885 | 額面どおり | 2.00 | 令和 16.3 | |
| 地方公共団体金融機構 | 平成18. 5. 9 | 54,700,000 | 2,458,667 | 29,974,414 | 24,725,586 | 額面どおり | 2.20 | 令和 16.3 | |
| 地方公共団体金融機構 | 平成18. 5. 9 | 400,000 | 17,979 | 219,191 | 180,809 | 額面どおり | 2.20 | 令和 16.3 | |
| 地方公共団体金融機構 | 平成18. 5.30 | 1,500,000 | 67,490 | 817,819 | 682,181 | 額面どおり | 2.30 | 令和 16.3 | |
| 地方公共団体金融機構 | 平成18. 5.30 | 21,800,000 | 980,860 | 11,885,632 | 9,914,368 | 額面どおり | 2.30 | 令和 16.3 | |
| 地方公共団体金融機構 | 平成18. 7.28 | 3,300,000 | 148,622 | 1,790,076 | 1,509,924 | 額面どおり | 2.40 | 令和 16.3 | |
| 財政融資資金 | 平成18. 8.18 | 183,200,000 | 7,395,008 | 89,068,993 | 94,131,007 | 額面どおり | 2.40 | 令和 18.3 | |
| 地方公共団体金融機構 | 平成19. 3.29 | 7,000,000 | 307,820 | 3,531,057 | 3,468,943 | 額面どおり | 2.15 | 令和 17.3 | |
| 地方公共団体金融機構 | 平成19. 3.29 | 12,000,000 | 689,674 | 10,579,845 | 1,420,155 | 額面どおり | 1.95 | 令和 9.3 | |
| 地方公共団体金融機構 | 平成19. 3.29 | 5,000,000 | 219,871 | 2,522,182 | 2,477,818 | 額面どおり | 2.15 | 令和 17.3 | |
| 財政融資資金 | 平成19. 5.24 | 165,300,000 | 6,537,567 | 75,205,503 | 90,094,497 | 額面どおり | 2.10 | 令和 19.3 | |
| 地方公共団体金融機構 | 平成19. 5.30 | 6,100,000 | 268,233 | 3,085,647 | 3,014,353 | 額面どおり | 2.10 | 令和 17.3 | |
| 地方公共団体金融機構 | 平成20. 3.28 | 12,000,000 | 672,496 | 9,906,587 | 2,093,413 | 額面どおり | 1.85 | 令和 10.3 | |
| 地方公共団体金融機構 | 平成20. 3.28 | 51,300,000 | 2,209,163 | 23,693,995 | 27,606,005 | 額面どおり | 2.10 | 令和 18.3 | |
| 地方公共団体金融機構 | 平成20. 5.29 | 25,300,000 | 1,088,500 | 11,614,084 | 13,685,916 | 額面どおり | 2.20 | 令和 18.3 | |
| 地方公共団体金融機構 | 平成21. 3.25 | 107,300,000 | 4,542,009 | 45,535,870 | 61,764,130 | 額面どおり | 1.90 | 令和 19.3 | |
| 地方公共団体金融機構 | 平成21. 5.28 | 25,300,000 | 1,066,985 | 10,595,834 | 14,704,166 | 額面どおり | 2.10 | 令和 19.3 | |
| 地方公共団体金融機構 | 平成22. 3.25 | 81,000,000 | 3,008,918 | 27,438,799 | 53,561,201 | 額面どおり | 2.10 | 令和 22.3 | |
| 地方公共団体金融機構 | 平成22. 5.28 | 20,000,000 | 745,931 | 6,831,498 | 13,168,502 | 額面どおり | 2.00 | 令和 22.3 | |
| 地方公共団体金融機構 | 平成22. 8.26 | 24,000,000 | 909,168 | 8,471,380 | 15,528,620 | 額面どおり | 1.60 | 令和 22.3 | |
| 地方公共団体金融機構 | 平成23. 4.27 | 59,700,000 | 2,182,733 | 18,165,415 | 41,534,585 | 額面どおり | 2.00 | 令和 23.3 | |
| 地方公共団体金融機構 | 平成23. 4.27 | 20,000,000 | 731,234 | 6,085,567 | 13,914,433 | 額面どおり | 2.00 | 令和 23.3 | |
| 地方公共団体金融機構 | 平成24. 4.26 | 70,800,000 | 2,567,803 | 19,309,881 | 51,490,119 | 額面どおり | 1.80 | 令和 24.3 | |
| 地方公共団体金融機構 | 平成24. 4.26 | 20,000,000 | 725,368 | 5,454,769 | 14,545,231 | 額面どおり | 1.80 | 令和 24.3 | |
| 地方公共団体金融機構 | 平成24. 9.27 | 81,500,000 | 2,966,797 | 21,140,221 | 60,359,779 | 額面どおり | 1.60 | 令和 24.9 | |
| 地方公共団体金融機構 | 平成25. 4.25 | 63,000,000 | 1,994,319 | 22,307,907 | 40,692,093 | 額面どおり | 1.30 | 令和 25.3 | |
| 地方公共団体金融機構 | 平成25. 5.23 | 33,800,000 | 1,237,165 | 8,308,408 | 25,491,592 | 額面どおり | 1.40 | 令和 25.3 | |
| 地方公共団体金融機構 | 平成26. 5. 8 | 114,400,000 | 3,555,313 | 36,508,867 | 77,891,133 | 額面どおり | 1.40 | 令和 26.3 | |
| 地方公共団体金融機構 | 平成26. 5.23 | 88,300,000 | 3,187,224 | 18,473,099 | 69,826,901 | 額面どおり | 1.40 | 令和 26.3 | |
| 地方公共団体金融機構 | 平成26. 5.23 | 6,300,000 | 632,078 | 3,727,054 | 2,572,946 | 額面どおり | 0.70 | 令和 11.3 | |
| 地方公共団体金融機構 | 平成27. 3.26 | 140,000,000 | 4,346,132 | 41,207,613 | 98,792,387 | 額面どおり | 1.20 | 令和 27.3 | |
| 地方公共団体金融機構 | 平成27. 5.28 | 139,300,000 | 5,044,619 | 24,630,236 | 114,669,764 | 額面どおり | 1.20 | 令和 27.3 | |
| 銀行等引受債 | 平成28. 5.10 | 18,200,000 | 1,820,000 | 16,380,000 | 1,820,000 | 額面どおり | 0.23 | 令和 8.3 | ひろしま農業協同組合 |
| 地方公共団体金融機構 | 平成28. 5.26 | 104,400,000 | 2,610,000 | 23,490,000 | 80,910,000 | 額面どおり | 0.30 | 令和 38.3 | |
| 地方公共団体金融機構 | 平成28. 5.26 | 83,000,000 | 2,075,000 | 18,675,000 | 64,325,000 | 額面どおり | 0.30 | 令和 38.3 | |
| 地方公共団体金融機構 | 平成29. 3.23 | 65,400,000 | 1,635,000 | 13,080,000 | 52,320,000 | 額面どおり | 0.70 | 令和 39.3 | |
| 地方公共団体金融機構 | 平成30. 2.27 | 142,100,000 | 4,736,666 | 35,525,015 | 106,574,985 | 額面どおり | 0.60 | 令和 29.9 | |
| 地方公共団体金融機構 | 平成30. 4. 5 | 10,900,000 | 545,000 | 3,815,000 | 7,085,000 | 額面どおり | 0.30 | 令和 20.3 | |
| 地方公共団体金融機構 | 平成30. 4.26 | 29,900,000 | 996,666 | 6,976,682 | 22,923,318 | 額面どおり | 0.50 | 令和 30.3 | |
| 地方公共団体金融機構 | 平成31. 3.25 | 39,500,000 | 1,316,666 | 7,900,016 | 31,599,984 | 額面どおり | 0.40 | 令和 31.3 | |
| 地方公共団体金融機構 | 平成31. 3.28 | 14,000,000 | 700,000 | 4,200,000 | 9,800,000 | 額面どおり | 0.20 | 令和 21.3 | |
| 地方公共団体金融機構 | 令和 1. 6.27 | 11,700,000 | 390,000 | 2,340,000 | 9,360,000 | 額面どおり | 0.30 | 令和 31.3 | |
| 地方公共団体金融機構 | 令和 1. 9.26 | 42,100,000 | 2,105,000 | 11,577,500 | 30,522,500 | 額面どおり | 0.02 | 令和 22.9 | |
| 地方公共団体金融機構 | 令和 2. 1.30 | 11,200,000 | 560,000 | 3,080,000 | 8,120,000 | 額面どおり | 0.20 | 令和 22.9 | |
| 地方公共団体金融機構 | 令和 2. 3.26 | 24,100,000 | 1,205,000 | 6,025,000 | 18,075,000 | 額面どおり | 0.09 | 令和 22.3 | |

| 種 類 | 発行年月日 | 発行総額 | 償 還 高 | | 未償還残高 | 発行価額 | 利 率 | 償還終期 | 備 考 |
|------------|------------|---------------|-------------|---------------|---------------|-------|------|---------|---------------------|
| | | | 当年度償還高 | 償還高累計 | | | | | |
| 地方公共団体金融機構 | 令和 2. 3.30 | 24,900,000 | 830,000 | 4,150,000 | 20,750,000 | 額面どおり | 0.20 | 令和 32.3 | |
| 地方公共団体金融機構 | 令和 2. 8.27 | 85,200,000 | 4,260,000 | 21,300,000 | 63,900,000 | 額面どおり | 0.30 | 令和 22.3 | |
| 地方公共団体金融機構 | 令和 2.11.26 | 8,100,000 | 270,000 | 1,215,000 | 6,885,000 | 額面どおり | 0.40 | 令和 32.9 | |
| 地方公共団体金融機構 | 令和 3. 3.25 | 40,000,000 | 2,000,000 | 8,000,000 | 32,000,000 | 額面どおり | 0.30 | 令和 23.3 | |
| 地方公共団体金融機構 | 令和 3. 3.25 | 48,400,000 | 2,420,000 | 9,680,000 | 38,720,000 | 額面どおり | 0.30 | 令和 23.3 | |
| 地方公共団体金融機構 | 令和 3. 3.30 | 50,900,000 | 1,696,666 | 6,786,684 | 44,113,316 | 額面どおり | 0.50 | 令和 33.3 | |
| 地方公共団体金融機構 | 令和 3. 3.30 | 11,800,000 | 393,332 | 1,573,368 | 10,226,632 | 額面どおり | 0.50 | 令和 33.3 | |
| 地方公共団体金融機構 | 令和 4. 3.30 | 36,500,000 | 1,216,666 | 3,650,018 | 32,849,982 | 額面どおり | 0.70 | 令和 34.3 | |
| 地方公共団体金融機構 | 令和 4. 3.30 | 67,400,000 | 2,246,666 | 6,740,018 | 60,659,982 | 額面どおり | 0.70 | 令和 34.3 | |
| 地方公共団体金融機構 | 令和 5. 3.30 | 15,000,000 | 1,500,000 | 3,000,000 | 12,000,000 | 額面どおり | 0.40 | 令和 15.3 | |
| 地方公共団体金融機構 | 令和 5. 3.30 | 83,300,000 | 2,776,666 | 5,553,352 | 77,746,648 | 額面どおり | 1.20 | 令和 35.3 | |
| 地方公共団体金融機構 | 令和 5. 3.30 | 23,700,000 | 1,580,000 | 3,160,000 | 20,540,000 | 額面どおり | 0.70 | 令和 20.3 | |
| 地方公共団体金融機構 | 令和 6. 3.25 | 77,500,000 | 0 | 0 | 77,500,000 | 額面どおり | 1.40 | 令和 36.3 | |
| 銀行等引受債 | 令和 6. 3.28 | 15,100,000 | 0 | 0 | 15,100,000 | 額面どおり | 0.65 | 令和 16.3 | 福山市農業協同組合 両備信用組合 |
| 銀行等引受債 | 令和 6. 3.28 | 41,700,000 | 0 | 0 | 41,700,000 | 額面どおり | 0.65 | 令和 16.3 | |
| 地方公共団体金融機構 | 令和 7. 3.27 | 107,900,000 | 0 | 0 | 107,900,000 | 額面どおり | 2.10 | 令和 37.3 | |
| 地方公共団体金融機構 | 令和 7. 3.27 | 15,500,000 | 0 | 0 | 15,500,000 | 額面どおり | 2.10 | 令和 37.3 | |
| 合計 | | 7,367,000,000 | 305,300,282 | 4,029,141,359 | 3,337,858,641 | | | | |

10 江田島市水道事業

| | | | |
|------|--------------|-------|-----|
| (1) | 決算報告書 | | 224 |
| (2) | 損益計算書 | | 226 |
| (3) | 剰余金計算書 | | 227 |
| (4) | 剰余金処分計算書 | | 228 |
| (5) | 貸借対照表 | | 229 |
| (6) | 注 | | 231 |
| (7) | 事業報告書 | | 233 |
| (8) | キャッシュ・フロー計算書 | | 241 |
| (9) | 収益費用明細書 | | 242 |
| (10) | 固定資産明細書 | | 245 |
| (11) | 企業債明細書 | | 246 |

令和6年度江田島市水道事業会計決算報告書

(1) 収益的収入及び支出

収 入

| 区 分 | 予 算 額 | | | | 決 算 額 | 予 算 額 に 比 べ 決 算 額 の 増 減 | 備 考 |
|------------|------------------|-----------------|---------------------------------|------------------|------------------|----------------------------|-------------------------------|
| | 当 初 予 算 額 | 補 正 予 算 額 | 地方公営企業法第24条第3項の規定による支出額に係る財源充当額 | 合 計 | | | |
| 第1款 水道事業収益 | 円 826,461,000 | 円 11,681,000 | 円 0 | 円 838,142,000 | 円 841,439,589 | 円 3,297,589 | |
| 第1項 営業収益 | 719,667,000 | 0 | 0 | 719,667,000 | 726,796,608 | 7,129,608 | (うち、仮受消費税及び地方消費税 64,826,603円) |
| 第2項 営業外収益 | 106,794,000 | 11,681,000 | 0 | 118,475,000 | 114,642,981 | △3,832,019 | (うち、仮受消費税及び地方消費税 2,190,937円) |

支 出

| 区 分 | 予 算 額 | | | | | | | 決 算 額 | 地方公営企業法第26条第2項の規定による繰越額 | 不 用 額 | 備 考 |
|------------|------------------|------------------|------------------|---------|-------------------------|------------------|-------------------------|------------------|-------------------------|--------|-----------------|
| | 当初予算額 | 補正予算額 | 予 備 費 額 支 出 額 | 流用増減額 | 地方公営企業法第24条第3項の規定による支出額 | 小 計 | 地方公営企業法第26条第2項の規定による繰越額 | | | | |
| 第1款 水道事業費用 | 円 786,844,000 | 円 △24,240,000 | 円 0 | 円 0 | 円 0 | 円 762,604,000 | 円 0 | 円 762,604,000 | 円 680,251,162 | 円 0 | 円 82,352,838 |
| 第1項 営業費用 | 758,347,000 | △14,248,000 | 0 | △47,000 | 0 | 744,052,000 | 0 | 744,052,000 | 664,699,824 | 0 | 79,352,176 |
| 第2項 営業外費用 | 25,497,000 | △9,992,000 | 0 | 47,000 | 0 | 15,552,000 | 0 | 15,552,000 | 15,551,338 | 0 | 662 |
| 第3項 予 備 費 | 3,000,000 | 0 | 0 | 0 | 0 | 3,000,000 | 0 | 3,000,000 | 0 | 0 | 3,000,000 |

(2) 資本的収入及び支出

収 入

| 区 分 | 予 算 額 | | | | | | 決 算 額 | 予 算 額 に 比 べ 決 算 額 の 増 減 | 備 考 |
|-----------------|-----------------|-----------------|------------------|------------------------------|------------------|------------------|------------------|----------------------------|-----|
| | 当初予算額 | 補正予算額 | 小 計 | 地方公営企業法第26条の規定による繰越額に係る財源充当額 | 継続費通次繰越額に係る財源充当額 | 合 計 | | | |
| 第 1 款 資 本 的 収 入 | 円 47,436,000 | 円 59,268,000 | 円 106,704,000 | 円 453,926,000 | 円 0 | 円 560,630,000 | 円 420,943,368 | 円 △139,686,632 | |
| 第1項 企 業 債 | 0 | 25,100,000 | 25,100,000 | 297,800,000 | 0 | 322,900,000 | 242,000,000 | △80,900,000 | |
| 第2項 補 助 金 | 43,000,000 | 34,168,000 | 77,168,000 | 156,126,000 | 0 | 233,294,000 | 172,008,000 | △61,286,000 | |
| 第3項 負 担 金 | 4,436,000 | 0 | 4,436,000 | 0 | 0 | 4,436,000 | 6,934,063 | 2,498,063 | |
| 第4項 関 連 収 入 | 0 | 0 | 0 | 0 | 0 | 0 | 1,305 | 1,305 | |

支 出

| 区 分 | 予 算 額 | | | | | | | | 決 算 額 | 翌 年 度 繰 越 額 | | | 不 用 額 | 備 考 |
|-----------------|------------------|-----------------|--------|------------|------------------|----------------------|----------|--------------------|------------------|----------------------|----------|------------------|------------------|------------------------------|
| | 当初予算額 | 補正予算額 | 予備費支出額 | 流 用 増減額 | 小 計 | 地方公営企業法第26条の規定による繰越額 | 継続費通次繰越額 | 合 計 | | 地方公営企業法第26条の規定による繰越額 | 継続費通次繰越額 | 合 計 | | |
| 第 1 款 資 本 的 支 出 | 円 427,065,000 | 円 87,795,000 | 円 0 | 円 0 | 円 514,860,000 | 円 568,340,000 | 円 0 | 円 1,083,200,000 | 円 817,913,545 | 円 144,096,000 | 円 0 | 円 144,096,000 | 円 121,190,455 | |
| 第1項 建 設 改 良 費 | 332,210,000 | 87,795,000 | 0 | 0 | 420,005,000 | 568,340,000 | 0 | 988,345,000 | 723,058,838 | 144,096,000 | 0 | 144,096,000 | 121,190,162 | (うち、仮払消費税及び地方消費税62,736,729円) |
| 第2項 企 業 債 償 還 金 | 94,855,000 | 0 | 0 | 0 | 94,855,000 | 0 | 0 | 94,855,000 | 94,854,707 | 0 | 0 | 0 | 293 | |

資本的収入額が資本的支出額に不足する額396,970,177円は、当年度分消費税及び地方消費税資本的収支調整額46,530,523円、建設改良積立金257,139,000円及び当年度分損益勘定留保資金93,300,654円で補填した。

令和6年度江田島市水道事業会計損益計算書

(令和6年4月1日から令和7年3月31日まで)

(単位：円)

| | | | |
|---|-------------------|-------------|-------------|
| 1 | 営業収益 | | |
| | (1) 給水収益 | 627,944,154 | |
| | (2) 受託工事収益 | 4,845,851 | |
| | (3) 受託管理収益 | 17,776,000 | |
| | (4) 負担金 | 10,023,000 | |
| | (5) その他営業収益 | 1,381,000 | 661,970,005 |
| | | | |
| 2 | 営業費用 | | |
| | (1) 原水及び浄水費 | 258,973,406 | |
| | (2) 配水及び給水費 | 45,598,503 | |
| | (3) 受託工事費 | 11,669,970 | |
| | (4) 業務費 | 44,926,511 | |
| | (5) 総係費 | 74,306,744 | |
| | (6) 減価償却費 | 192,385,757 | |
| | (7) 資産減耗費 | 4,218,858 | |
| | (8) その他営業費用 | 33,849 | 632,113,598 |
| | | | |
| | 営業利益(△は損失) | | 29,856,407 |
| 3 | 営業外収益 | | |
| | (1) 受取利息及び配当金 | 2,993,897 | |
| | (2) 他会計補助金 | 392,000 | |
| | (3) 負担金 | 19,948,797 | |
| | (4) 加入分担金 | 1,840,000 | |
| | (5) 長期前受金戻入 | 75,326,717 | |
| | (6) 雑収益 | 790,999 | 101,292,410 |
| | | | |
| 4 | 営業外費用 | | |
| | (1) 支払利息及び企業債取扱諸費 | 15,313,653 | |
| | (2) 雑支出 | 1,324,965 | 16,638,618 |
| | | | 84,653,792 |
| | 経常利益(△は損失) | | 114,510,199 |
| | 当年度純利益(△は損失) | | 114,510,199 |
| | 前年度繰越利益剰余金 | | 343,250,698 |
| | その他未処分利益剰余金変動額 | | 257,139,000 |
| | 当年度未処分利益剰余金 | | 714,899,897 |

令和6年度江田島市水道事業会計剰余金計算書

(令和6年4月1日から令和7年3月31日まで)

| | 剰余金 | | | | | | | | | | | | | | | | 資本合計 |
|--------------|---------------|-----|--------|-----|-----|-------|-------|----------|------------|------------|-------|---------------|---------------|---------------|---------------|---------------|---------------|
| | 資本剰余金 | | | | | | | | | | 利益剰余金 | | | | | | |
| | 受贈財産評価額 | 寄附金 | 他会計補助金 | 補助金 | 負担金 | 加入分担金 | 保険差益金 | その他資本剰余金 | 資本剰余金合計 | 減債積立金 | 利益積立金 | 建設改良積立金 | その他積立金 | 未処分利益剰余金 | 利益剰余金合計 | | |
| 円 | 円 | 円 | 円 | 円 | 円 | 円 | 円 | 円 | 円 | 円 | 円 | 円 | 円 | 円 | 円 | 円 | |
| 前年度末残高 | 1,123,849,024 | 0 | 0 | 0 | 0 | 0 | 0 | 0 | 29,446,726 | 29,446,726 | 0 | 447,699,966 | 1,226,710,278 | 0 | 750,101,404 | 2,424,511,648 | 3,577,807,398 |
| 前年度処分額 | 203,289,722 | 0 | 0 | 0 | 0 | 0 | 0 | 0 | 0 | 0 | 0 | 203,289,722 | 271,262 | △ 406,850,706 | △ 203,289,722 | 0 | |
| 議会の議決による処分額 | 203,289,722 | 0 | 0 | 0 | 0 | 0 | 0 | 0 | 0 | 0 | 0 | 203,289,722 | 271,262 | △ 406,850,706 | △ 203,289,722 | 0 | |
| 減債積立金の積立 | 0 | 0 | 0 | 0 | 0 | 0 | 0 | 0 | 0 | 0 | 0 | 0 | 0 | 0 | 0 | 0 | |
| 利益積立金の積立 | 0 | 0 | 0 | 0 | 0 | 0 | 0 | 0 | 0 | 0 | 0 | 0 | 0 | 0 | 0 | 0 | |
| 建設改良積立金の積立 | 0 | 0 | 0 | 0 | 0 | 0 | 0 | 0 | 0 | 0 | 0 | 203,289,722 | 0 | △ 203,289,722 | 0 | | |
| 組入資本金への組入 | 203,289,722 | 0 | 0 | 0 | 0 | 0 | 0 | 0 | 0 | 0 | 0 | 0 | 0 | △ 203,289,722 | △ 203,289,722 | 0 | |
| 他会計納付金 | 0 | 0 | 0 | 0 | 0 | 0 | 0 | 0 | 0 | 0 | 0 | 0 | 271,262 | △ 271,262 | 0 | | |
| 補助金の処分 | 0 | 0 | 0 | 0 | 0 | 0 | 0 | 0 | 0 | 0 | 0 | 0 | 0 | 0 | 0 | | |
| 処分後残高 | 1,327,138,746 | 0 | 0 | 0 | 0 | 0 | 0 | 0 | 29,446,726 | 29,446,726 | 0 | 447,699,966 | 1,430,000,000 | 271,262 | 343,250,698 | 2,221,221,926 | 3,577,807,398 |
| 当年度変動額 | 0 | 0 | 0 | 0 | 0 | 0 | 0 | 0 | 0 | 0 | 0 | 0 | △ 257,139,000 | △ 271,262 | 371,649,199 | 114,238,937 | 114,238,937 |
| 減債積立金の取崩 | 0 | 0 | 0 | 0 | 0 | 0 | 0 | 0 | 0 | 0 | 0 | 0 | 0 | 0 | 0 | 0 | |
| 利益積立金の取崩 | 0 | 0 | 0 | 0 | 0 | 0 | 0 | 0 | 0 | 0 | 0 | 0 | 0 | 0 | 0 | 0 | |
| 建設改良積立金の取崩 | 0 | 0 | 0 | 0 | 0 | 0 | 0 | 0 | 0 | 0 | 0 | △ 257,139,000 | 0 | 257,139,000 | 0 | | |
| その他積立金の取崩 | 0 | 0 | 0 | 0 | 0 | 0 | 0 | 0 | 0 | 0 | 0 | 0 | △ 271,262 | 0 | △ 271,262 | △ 271,262 | |
| 出資金の受入 | 0 | 0 | 0 | 0 | 0 | 0 | 0 | 0 | 0 | 0 | 0 | 0 | 0 | 0 | 0 | 0 | |
| 受贈財産の受入 | 0 | 0 | 0 | 0 | 0 | 0 | 0 | 0 | 0 | 0 | 0 | 0 | 0 | 0 | 0 | 0 | |
| 寄附金の受入 | 0 | 0 | 0 | 0 | 0 | 0 | 0 | 0 | 0 | 0 | 0 | 0 | 0 | 0 | 0 | 0 | |
| 他会計補助金の受入 | 0 | 0 | 0 | 0 | 0 | 0 | 0 | 0 | 0 | 0 | 0 | 0 | 0 | 0 | 0 | 0 | |
| 補助金の受入 | 0 | 0 | 0 | 0 | 0 | 0 | 0 | 0 | 0 | 0 | 0 | 0 | 0 | 0 | 0 | 0 | |
| 補助金の返還 | 0 | 0 | 0 | 0 | 0 | 0 | 0 | 0 | 0 | 0 | 0 | 0 | 0 | 0 | 0 | 0 | |
| 長期前受金からの振替 | 0 | 0 | 0 | 0 | 0 | 0 | 0 | 0 | 0 | 0 | 0 | 0 | 0 | 0 | 0 | 0 | |
| 負担金の受入 | 0 | 0 | 0 | 0 | 0 | 0 | 0 | 0 | 0 | 0 | 0 | 0 | 0 | 0 | 0 | 0 | |
| 加入分担金の受入 | 0 | 0 | 0 | 0 | 0 | 0 | 0 | 0 | 0 | 0 | 0 | 0 | 0 | 0 | 0 | 0 | |
| 保険差益金の受入 | 0 | 0 | 0 | 0 | 0 | 0 | 0 | 0 | 0 | 0 | 0 | 0 | 0 | 0 | 0 | 0 | |
| 当年度純利益(△純損失) | 0 | 0 | 0 | 0 | 0 | 0 | 0 | 0 | 0 | 0 | 0 | 0 | 0 | 114,510,199 | 114,510,199 | 114,510,199 | |
| 当年度末残高 | 1,327,138,746 | 0 | 0 | 0 | 0 | 0 | 0 | 0 | 29,446,726 | 29,446,726 | 0 | 447,699,966 | 1,172,861,000 | 0 | 714,899,897 | 2,335,460,863 | 3,692,046,335 |

令和6年度江田島市水道事業会計剰余金処分計算書

| | 資本金 | 資本剰余金 | 未処分利益剰余金 |
|-------------|--------------------|-----------------|--------------------------|
| 当年度末残高 | 円 1,327,138,746 | 円 29,446,726 | 円 714,899,897 |
| 議会の議決による処分額 | 257,139,000 | 0 | △ 257,156,820 |
| 減債積立金の積立 | 0 | 0 | 0 |
| 利益積立金の積立 | 0 | 0 | 0 |
| 建設改良積立金の積立 | 0 | 0 | 0 |
| 組入資本金への組入 | 257,139,000 | | △ 257,139,000 |
| 他会計納付金 | 0 | 0 | △ 17,820 |
| 処分後残高 | 1,584,277,746 | 29,446,726 | (繰越利益剰余金) 457,743,077 |

令和6年度江田島市水道事業会計貸借対照表
(令和7年3月31日)

(単位：円)

| | | 資 産 の 部 | | |
|-----|-----------------------|------------------------|------------------------|-----------------------------|
| 1 | 固 定 資 産 | | | |
| (1) | 有 形 固 定 資 産 | | | |
| | ア 土 地 | | 100,558,257 | |
| | イ 建 物 | 248,932,816 | | |
| | 建物減価償却累計額 | <u>△ 119,640,480</u> | | 129,292,336 |
| | ウ 構 築 物 | 9,639,025,496 | | |
| | 構築物減価償却累計額 | <u>△ 5,000,326,574</u> | | 4,638,698,922 |
| | エ 機 械 及 び 装 置 | 1,084,997,209 | | |
| | 機械及び装置減価償却累計額 | <u>△ 725,682,068</u> | | 359,315,141 |
| | オ 車 両 運 搬 具 | 10,952,324 | | |
| | 車両運搬具減価償却累計額 | <u>△ 9,857,093</u> | | 1,095,231 |
| | カ 工 具 、 器 具 及 び 備 品 | 47,684,816 | | |
| | 工具、器具及び備品減価償却累計額 | <u>△ 40,008,387</u> | | 7,676,429 |
| | キ 建 設 仮 勘 定 | | <u>77,315,883</u> | |
| | 有形固定資産合計 | | | <u>5,313,952,199</u> |
| (2) | 無 形 固 定 資 産 | | | |
| | ア ソ フ ト ウ ェ ア | | <u>1,224,288</u> | |
| | 無形固定資産合計 | | | <u>1,224,288</u> |
| | 固 定 資 産 合 計 | | | <u>5,315,176,487</u> |
| 2 | 流 動 資 産 | | | |
| (1) | 現 金 ・ 預 金 | | | 1,975,169,309 |
| (2) | 未 収 金 | 33,028,709 | | |
| | 貸 倒 引 当 金 | <u>△ 23,927</u> | | 33,004,782 |
| (3) | 貯 蔵 品 | | | <u>7,005,921</u> |
| | 流 動 資 産 合 計 | | | <u>2,015,180,012</u> |
| | 資 産 合 計 | | | <u><u>7,330,356,499</u></u> |
| | | 負 債 の 部 | | |
| 3 | 固 定 負 債 | | | |
| (1) | 企 業 債 | | | |
| | ア 建 設 改 良 費 等 の 財 源 に | | 1,339,505,110 | |
| | 充てられたための企業債 | | | |
| | 企業債合計 | | | <u>1,339,505,110</u> |
| (2) | そ の 他 固 定 負 債 | | | <u>2,040,182</u> |
| | 固 定 負 債 合 計 | | | <u>1,341,545,292</u> |
| 4 | 流 動 負 債 | | | |
| (1) | 企 業 債 | | | |
| | ア 建 設 改 良 費 等 の 財 源 に | | 90,560,759 | |
| | 充てられたための企業債 | | | |
| | 企業債合計 | | | <u>90,560,759</u> |
| (2) | 未 払 金 | | | 349,712,498 |
| (3) | 前 受 金 | | | 237,131 |
| (4) | 引 当 金 | | | |
| | ア 賞 与 引 当 金 | | <u>9,715,000</u> | |
| | 引当金合計 | | | <u>9,715,000</u> |
| (5) | そ の 他 流 動 負 債 | | | <u>3,282,278</u> |
| | 流 動 負 債 合 計 | | | <u>453,507,666</u> |
| 5 | 繰 延 収 益 | | | |
| (1) | 長 期 前 受 金 | | 3,741,902,131 | |
| | 長期前受金収益化累計額 | | <u>△ 1,898,644,925</u> | |
| | 繰 延 収 益 合 計 | | | <u>1,843,257,206</u> |
| | 負 債 合 計 | | | <u>3,638,310,164</u> |
| 6 | 資 本 金 | | | |
| | | 資 本 の 部 | | |

| | | | | | | | |
|-------|---|---|---|---|---|---------------|---------------|
| (1) 固 | 有 | 資 | 本 | 金 | | 1,123,849,024 | |
| (2) 組 | 入 | 資 | 本 | 金 | | 203,289,722 | |
| | 資 | 本 | 金 | 合 | 計 | | 1,327,138,746 |
| 7 剰 | 余 | 金 | | | | | |
| (1) 資 | 本 | 剰 | 余 | 金 | | | |
| ア | そ | の | 他 | 資 | 本 | 剰 | 余 |
| | 資 | 本 | 剰 | 余 | 金 | 合 | 計 |
| | | | | | | 29,446,726 | |
| | | | | | | | 29,446,726 |
| (2) 利 | 益 | 剰 | 余 | 金 | | | |
| ア | 利 | 益 | 積 | 立 | 金 | | |
| イ | 建 | 設 | 改 | 良 | 積 | 立 | 金 |
| ウ | 当 | 年 | 度 | 未 | 処 | 分 | 利 |
| | 益 | 剰 | 余 | 金 | 合 | 計 | |
| | | | | | | 447,699,966 | |
| | | | | | | 1,172,861,000 | |
| | | | | | | 714,899,897 | |
| | | | | | | | 2,335,460,863 |
| | 剰 | 余 | 金 | 合 | 計 | | 2,364,907,589 |
| | 資 | 本 | 合 | 計 | | | 3,692,046,335 |
| | 負 | 債 | 資 | 本 | 合 | 計 | 7,330,356,499 |

令和6年度江田島市水道事業会計決算に係る注記

1 重要な会計方針

(1) 資産の評価基準及び評価方法

ア 貯蔵品 先入先出法による原価法

(2) 固定資産の減価償却の方法

ア 有形固定資産

(ア) 減価償却の方法 定額法

(イ) 主な耐用年数

建物 10年から50年

構築物 10年から60年

機械及び装置 6年から20年

車両運搬具 4年から5年

工具、器具及び備品 3年から15年

イ 無形固定資産

(ア) 減価償却の方法 定額法

(イ) 主な耐用年数

ソフトウェア 5年

(3) 引当金の計上方法

ア 退職給付引当金

職員の退職手当の支給に備えるため、広島県市町総合事務組合に加入しており、当該組合に対して拠出金を拠出する際に費用処理を行っていることから、退職給付引当金は計上していない。

イ 賞与引当金

職員の期末手当及び勤勉手当の支給並びにこれら手当に係る法定福利費の支出に備えるため、当年度末における支給見込額等に基づき、当年度の負担に属する額を計上している。

ウ 貸倒引当金

債権の不納欠損による損失に備えるため、貸倒実績率等による回収不能見込額を計上している。

(4) 消費税及び地方消費税の会計処理

消費税及び地方消費税の会計処理は、税抜き方式によっている。

2 キャッシュ・フロー計算書等関連

該当なし

3 貸借対照表等関連

(1) 引当金の取崩し

ア 賞与引当金の取崩し

賞与引当金8,430,000円は、期末手当及び勤勉手当の支給並びにこれら手当に係る法定福利費の支出をするため、取り崩した。

イ 貸倒引当金の取崩し

貸倒引当金996,552円は、当年度において、債権の不納欠損による損失が生じたため、取り崩した。

(2) 企業債の償還に係る他会計の負担

貸借対照表に計上されている企業債（1年内に償還予定のものも含む）のうち他会計が負担すると見込まれる金額は20,439,813円である。

4 セグメント情報の開示
単一セグメントにより事業を実施している。

5 減損損失
該当なし

6 リース契約により使用する固定資産

(1) リース会計に係る特例措置

所有権移転ファイナンス・リース取引については、通常の売買取引に係る方法に準じた会計処理を行っている。

所有権移転外ファイナンス・リース取引については、通常の賃貸借取引に係る方法に準じた会計処理を行っている。

(2) 所有権移転外ファイナンス・リース取引に係る未経過リース料相当額

| | |
|-----|----------|
| 1年内 | 129,840円 |
| 1年超 | 259,680円 |
| 計 | 389,520円 |

7 重要な後発事象
該当なし

8 その他
該当なし

令和6年度江田島市水道事業会計事業報告書

1 概 況

(1) 総括事項

人口減少等に伴う給水収益の減少や、施設の老朽化に伴う更新費用の増加、技術職員の大量退職に伴う技術継承などの課題に対し、施設規模の最適化や業務の効率化などにより、経営の健全化を図るため、広島県と県内14市町で広島県水道広域連合企業団を設立し、従前の水道事業、水道用水供給事業及び工業用水道事業を承継して令和5年4月から水道サービスの提供を行っている。

令和6年度は、前年度に引き続き、国からの交付金等を活用した施設の再編整備を進めるとともに、基幹管路の更新による施設の耐震化などを行った。

ア 業務状況

本年度末の給水戸数は10,630戸で、給水人口は20,002人であった。

年間配水量は2,566,873 m^3 （1日平均7,033 m^3 ）、年間有収水量は2,329,253 m^3 （1日平均6,382 m^3 ）となった。

イ 建設改良事業

新第2配水池更新工事等の建設工事720,176,868円を執行した。

ウ 財政状況

収益的収支（消費税及び地方消費税抜き）は、事業収益が763,262,415円、事業費用が648,752,216円で、当年度純利益は114,510,199円となった。

資本的収支（消費税及び地方消費税込み）は、資本的収入が420,943,368円、資本的支出が817,913,545円で、収支不足額396,970,177円は、当年度分消費税及び地方消費税資本的収支調整額46,530,523円、建設改良積立金257,139,000円及び当年度分損益勘定留保資金93,300,654円で補填した。

(2) 経営指標に関する事項

経営の健全性を示す経常収支比率は117.65%で、健全経営の水準とされる100%を上回っている。

料金水準の妥当性を示す料金回収率は111.78%で、給水に係る費用を給水収益で賄えている状況とされる100%を上回っている。

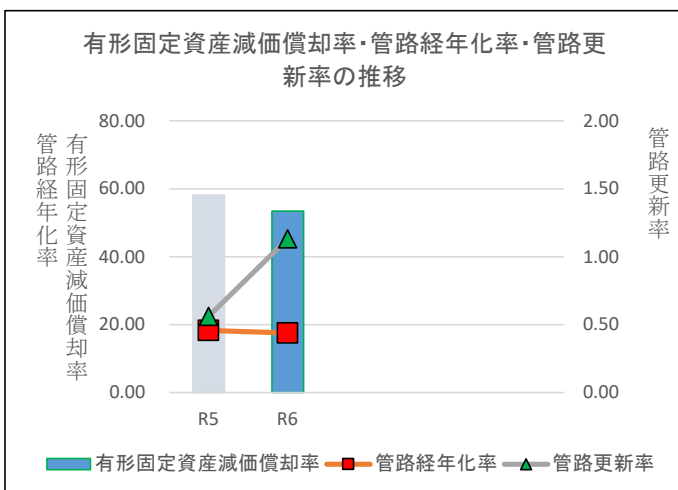
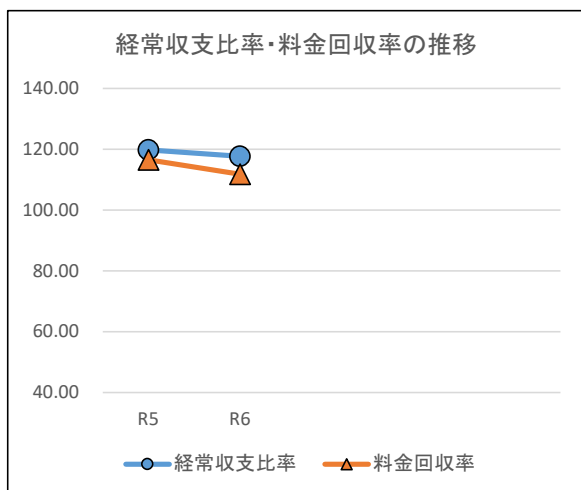
償却対象資産の減価償却の状況を示す有形固定資産減価償却率は53.44%で、資産の老朽化が進行している。

法定耐用年数を経過した管路延長の割合を示す管路経年化率は17.50%で、全国平均より低い水準にあるが、今後、更新需要のピークを迎える見込みである。

本年度に更新した管路延長の割合を示す管路更新率は1.13%で、優先度の高い管路から順次、管路更新を進めている。

〈経営指標の推移〉 (単位：%)

| | R5 | R6 |
|-------------|--------|--------|
| 経常収支比率 | 119.81 | 117.65 |
| 料金回収率 | 116.50 | 111.78 |
| 有形固定資産減価償却率 | 58.14 | 53.44 |
| 管路経年化率 | 18.28 | 17.50 |
| 管路更新率 | 0.56 | 1.13 |



(参考) 経営指標の算出式

1 経営の健全性・効率性

| 項目 | 指標の見方 | 算出式 |
|------------|--------------------------------------|--|
| 経常収支比率 (%) | 単年度の収支状況 100%以上は黒字 | $\frac{\text{経常収益}}{\text{経常費用}} \times 100$ |
| 料金回収率 (%) | 給水料金による給水費用の回収状況 100%を下回ると料金収入が不足 | $\frac{\text{供給単価}}{\text{給水原価}} \times 100$ |

2 老朽化の状況

| 項目 | 指標の見方 | 算出式 |
|-----------------|-----------------------------------|---|
| 有形固定資産減価償却率 (%) | 有形固定資産（償却対象）の減価償却状況 (数値基準なし) | $\frac{\text{有形固定資産減価償却累計額}}{\text{有形固定資産のうち償却対象資産の帳簿原価}} \times 100$ |
| 管路経年化率 (%) | 法定耐用年数を越えた 管路延長の割合 (数値基準なし) | $\frac{\text{法定耐用年数を経過した管路延長}}{\text{管路延長}} \times 100$ |
| 管路更新率 (%) | 当該年度に更新した管 路延長の割合 (数値基準なし) | $\frac{\text{当該年度に更新した管路延長}}{\text{管路延長}} \times 100$ |

(3) 議会議決事項

| 議案番号 | 議決年月日 | 事項 |
|--------|---------------|---|
| 第 11 号 | 令和 6 年 10月30日 | 令和 6 年度広島県水道広域連合企業団水道事業会計補正予算（第 1 号） |
| 第 13 号 | 令和 6 年 10月30日 | 令和 5 年度広島県水道広域連合企業団水道事業会計剰余金の処分について |
| 第 14 号 | 令和 6 年 10月30日 | 令和 5 年度広島県水道広域連合企業団水道事業会計決算の認定について |
| 第 1 号 | 令和 7 年 1 月29日 | 令和 7 年度広島県水道広域連合企業団水道事業会計予算 |
| 第 3 号 | 令和 7 年 1 月29日 | 令和 6 年度広島県水道広域連合企業団水道事業会計補正予算（第 2 号） |
| 第 5 号 | 令和 7 年 1 月29日 | 広島県水道広域連合企業団職員の定年等に関する条例 |
| 第 6 号 | 令和 7 年 1 月29日 | 広島県水道広域連合企業団職員の給与及び費用弁償に関する条例等の一部を改正する条例 |
| 第 7 号 | 令和 7 年 1 月29日 | 広島県水道広域連合企業団職員の分限に関する手続及び効果等に関する条例の一部を改正する条例 |
| 第 8 号 | 令和 7 年 1 月29日 | 広島県水道広域連合企業団水道事業の給水及び水道用水供給事業の供給に関する条例の一部を改正する条例 |
| 第 10 号 | 令和 7 年 1 月29日 | 広島県水道広域連合企業団布設工事監督者の設置基準及び資格基準並びに水道技術管理者の資格基準を定める条例の一部を改正する条例 |

(4) 行政官庁認可事項

該当事項なし

(5) 職員に関する事項

| 区分 | 事務職員 | 技術職員 | その他 | 計 |
|-----|---------------|---------------|---------------|---------------|
| 本部 | 人 (0) 0 | 人 (1) 1 | 人 (0) 0 | 人 (1) 1 |
| 事務所 | (9) 9 | (3) 3 | (0) 4 | (12) 16 |
| 計 | (9) 9 | (4) 4 | (0) 4 | (13) 17 |

(注) () 内は、江田島市からの派遣職員数であり、内数である。

(6) 料金その他供給条件の設定、変更に関する事項

該当事項なし

2 工 事

(1) 建設工事の概況（1件金額1,000万円以上）

| 工 事 名 | 施 工 内 容 | 工 事 費 | 着 工 年 月 日 | 竣 工 (予定) 年 月 日 | 全計画に 対する 進 捗 率 | 備 考 |
|------------|--|-------------|---------------|----------------------|----------------------|-----|
| 新第2配水池新設工事 | ステンレス配水池 Q=900m ³ 2池 外灯 5本 フェンス | 332,714,800 | 令和 4.11.22 | 令和 6.11.28 | 100.0% | |
| 合 計 | | 332,714,800 | | | | |

(2) 改良工事の概況（1件金額1,000万円以上）

| 工 事 名 | 施 工 内 容 | 工 事 費 | 着 工 年 月 日 | 竣 工 (予定) 年 月 日 | 全計画に 対する 進 捗 率 | 備 考 |
|----------------------------|--|-------------|--------------|----------------------|----------------------|-----|
| 石綿管更新工事（飛渡瀬工区） | HPPE φ75 L=229.0m HPPE φ50 L=128.5m | 18,882,600 | 令和 6.5.22 | 令和 6.12.18 | 100.0% | |
| 第2ポンプ所薬液注入設備更新工事 | 次亜注入ポンプ 2台 次亜残留槽 200L 2槽 制御盤 1面 残留塩素計 1台 | 24,371,600 | 6.6.5 | 7.3.25 | 100.0% | |
| 津久茂低所・中所ポンプ所更新工事 | 送水ポンプφ50 4台 ポンプ制御盤 2面 次亜注入設備 1台 | 37,716,800 | 6.8.3 | 7.3.28 | 100.0% | |
| 重要給水施設配水管耐震化工事（柿浦第5期工区） | DCIP φ300 L=110.8m DCIP φ200 L=7.1m DCIP φ150 L=5.8m | 26,140,400 | 6.8.3 | 7.2.27 | 100.0% | |
| 重要給水施設配水管耐震化工事（飛渡瀬工区） | DCIP φ300 L=147.6m | 37,626,600 | 6.8.3 | 7.3.31 | 100.0% | |
| 高田湯田地区流量計設置工事 | 超音波流量計φ100 1台 電動弁φ100 1台 電動弁操作制御盤 1面 | 14,164,700 | 6.9.4 | 7.3.26 | 100.0% | |
| 重要給水施設配水管耐震化工事（高田～三高第3期工区） | DCIP φ250 L=1.4m DCIP φ200 L=860.3m | 67,467,400 | 6.9.4 | 7.3.31 | 100.0% | |
| 重要給水施設配水管耐震化工事（岡大王工区） | HPPE φ100 L=235.2m | 13,736,800 | 6.11.14 | 7.3.31 | 100.0% | |
| 重要給水施設配水管耐震化工事（高田～三高第4期工区） | DCIP φ200 L=210.8m DCIP φ100 L=13.4m | 21,633,700 | 6.12.24 | 7.3.31 | 100.0% | |
| 合 計 | | 261,740,600 | | | | |

(3) 保存工事の概況（1件金額1,000万円以上）

| 工 事 名 | 施 工 内 容 | 工 事 費 | 着 工 年 月 日 | 竣 工 (予定) 年 月 日 | 全計画に 対する 進 捗 率 | 備 考 |
|-------------------|-----------------------------|------------|--------------|----------------------|----------------------|-----|
| 前早世浄水場5・6号ろ過池補砂工事 | ろ過砂補砂 Q=268.0m ³ | 36,080,000 | 令和 6.6.5 | 令和 6.11.27 | 100.0% | |
| 合 計 | | 36,080,000 | | | | |

3 業 務

(1) 業 務 量

ア 給水戸数及び給水人口

| 事 項 | 前年度実績 | 本年度実績 | 増 減 | 備 考 |
|------------|--------|--------|-------|-----|
| 年度末給水戸数(戸) | 10,624 | 10,630 | 6 | |
| 年度末給水人口(人) | 20,267 | 20,002 | △ 265 | |

イ 配水量及び有収水量

| 事 項 | 前年度実績 | 本年度実績 | 増 減 | 備 考 |
|---------------------------|-----------|-----------|----------|-----|
| 年間配水量(m ³) | 2,578,520 | 2,566,873 | △ 11,647 | |
| 一日平均配水量(m ³) | 7,045 | 7,033 | △ 12 | |
| 年間有収水量(m ³) | 2,364,288 | 2,329,253 | △ 35,035 | |
| 一日平均有収水量(m ³) | 6,460 | 6,382 | △ 78 | |
| 有 収 率(%) | 91.7 | 90.7 | △ 1.0 | |

(2) 事業収入に関する事項

| 区 分 | 前年度実績 | | 本年度実績 | | 前年度比較 | |
|---------------|-------------|-------|-------------|-------|--------------|--------|
| | 金 額 | 比率 | 金 額 | 比率 | 金 額 | 比率 |
| | 円 | % | 円 | % | 円 | % |
| 営 業 収 益 | 683,349,804 | 72.2 | 661,970,005 | 86.7 | △21,379,799 | 96.9 |
| 給 水 収 益 | 650,922,806 | 68.7 | 627,944,154 | 82.3 | △22,978,652 | 96.5 |
| 受 託 工 事 収 益 | 9,006,398 | 1.0 | 4,845,851 | 0.6 | △4,160,547 | 53.8 |
| 受 託 管 理 収 益 | 12,054,000 | 1.3 | 17,776,000 | 2.3 | 5,722,000 | 147.5 |
| 負 担 金 | 9,987,000 | 1.1 | 10,023,000 | 1.3 | 36,000 | 100.4 |
| そ の 他 営 業 収 益 | 1,379,600 | 0.1 | 1,381,000 | 0.2 | 1,400 | 100.1 |
| 営 業 外 収 益 | 93,835,154 | 9.9 | 101,292,410 | 13.3 | 7,457,256 | 107.9 |
| 受取利息及び配当金 | 245,052 | 0.0 | 2,993,897 | 0.4 | 2,748,845 | 1221.7 |
| 他 会 計 補 助 金 | 356,000 | 0.0 | 392,000 | 0.1 | 36,000 | 110.1 |
| 負 担 金 | 9,013,653 | 1.0 | 19,948,797 | 2.6 | 10,935,144 | 221.3 |
| 加 入 分 担 金 | 6,670,000 | 0.7 | 1,840,000 | 0.2 | △4,830,000 | 27.6 |
| 長 期 前 受 金 戻 入 | 75,427,584 | 8.0 | 75,326,717 | 9.9 | △100,867 | 99.9 |
| 雑 収 益 | 2,122,865 | 0.2 | 790,999 | 0.1 | △1,331,866 | 37.3 |
| 特 別 利 益 | 169,681,967 | 17.9 | 0 | 0.0 | △169,681,967 | 0.0 |
| そ の 他 特 別 利 益 | 169,681,967 | 17.9 | 0 | 0.0 | △169,681,967 | 0.0 |
| 計 | 946,866,925 | 100.0 | 763,262,415 | 100.0 | △183,604,510 | 80.6 |

(3) 事業費に関する事項

| 区 分 | 前年度実績 | | 本年度実績 | | 前年度比較 | |
|---------------------------|-------------|-------|-------------|-------|------------|-------|
| | 金 額 | 比率 | 金 額 | 比率 | 金 額 | 比率 |
| | 円 | % | 円 | % | 円 | % |
| 営 業 費 用 | 632,951,893 | 97.6 | 632,113,598 | 97.4 | △838,295 | 99.9 |
| 原 水 及 び 浄 水 費 | 253,015,845 | 39.0 | 258,973,406 | 39.9 | 5,957,561 | 102.4 |
| 配 水 及 び 給 水 費 | 50,318,604 | 7.8 | 45,598,503 | 7.0 | △4,720,101 | 90.6 |
| 受 託 工 事 費 | 14,545,325 | 2.2 | 11,669,970 | 1.8 | △2,875,355 | 80.2 |
| 業 務 費 | 44,421,135 | 6.9 | 44,926,511 | 6.9 | 505,376 | 101.1 |
| 総 係 費 | 72,074,780 | 11.1 | 74,306,744 | 11.5 | 2,231,964 | 103.1 |
| 減 価 償 却 費 | 192,576,204 | 29.7 | 192,385,757 | 29.6 | △190,447 | 99.9 |
| 資 産 減 耗 費 | 6,000,000 | 0.9 | 4,218,858 | 0.7 | △1,781,142 | 70.3 |
| そ の 他 営 業 費 用 | 0 | 0.0 | 33,849 | 0.0 | 33,849 | — |
| 営 業 外 費 用 | 15,734,161 | 2.4 | 16,638,618 | 2.6 | 904,457 | 105.7 |
| 支 払 利 息 及 び 企 業 債 取 扱 諸 費 | 14,675,054 | 2.2 | 15,313,653 | 2.4 | 638,599 | 104.4 |
| 雑 支 出 | 1,059,107 | 0.2 | 1,324,965 | 0.2 | 265,858 | 125.1 |
| 計 | 648,686,054 | 100.0 | 648,752,216 | 100.0 | 66,162 | 100.0 |

- (4) その他主要な事項
該当事項なし

4 会 計

(1) 重要契約の要旨（1件金額1,000万円以上）

| 契約年月日 | 契約金額 | 契 約 の 内 容 | 契約の相手方 |
|-----------|------------|----------------------------|----------------|
| 令和 | 円 | | |
| 6. 5. 21 | 18,882,600 | 石綿管更新工事（飛渡瀬工区） | (有)奥山工業所 |
| 6. 6. 4 | 24,371,600 | 第2ポンプ所薬液注入設備更新工事 | 理水化学(株)広島支店 |
| 6. 6. 4 | 36,080,000 | 前早世浄水場5・6号ろ過池補砂工事 | (有)武田水道工業 |
| 6. 6. 24 | 52,395,200 | 前早世浄水場ろ過機整備に伴う基本設計業務 | (株)ウエスコ 広島支社 |
| 6. 8. 2 | 37,716,800 | 津久茂低所・中所ポンプ所更新工事 | (株)豊國 |
| 6. 8. 2 | 26,140,400 | 重要給水施設配水管耐震化工事（柿浦第5期工区） | 二矢川建設(株) |
| 6. 8. 2 | 37,626,600 | 重要給水施設配水管耐震化工事（飛渡瀬工区） | 平井興産(株) |
| 6. 9. 3 | 14,164,700 | 高田湯田地区流量計設置工事 | (株)山産広島支店 |
| 6. 9. 3 | 67,467,400 | 重要給水施設配水管耐震化工事（高田～三高第3期工区） | (有)奥山工業所 |
| 6. 9. 17 | 18,480,000 | 重要給水施設配水管耐震化工事設計業務（市内水管橋） | (株)都市工学コンサルタント |
| 6. 11. 13 | 13,736,800 | 重要給水施設配水管耐震化工事（岡大王工区） | (株)上野工務店 |
| 6. 12. 23 | 21,633,700 | 重要給水施設配水管耐震化工事（高田～三高第4期工区） | (有)奥山工業所 |

(2) 企業債及び借入金の概況

ア 企業債

| 借入先 | 年度当初現在高 | 当年度借入額 | 当年度償還額 | 年度末現在高 | 備考 |
|------------|------------------|-------------|-----------------|------------------|----|
| 財政融資資金 | 円 839,086,089 | 円 0 | 円 60,465,163 | 円 778,620,926 | |
| 地方公共団体金融機構 | 312,994,487 | 242,000,000 | 29,049,544 | 525,944,943 | |
| 株式会社広島銀行 | 8,340,000 | 0 | 5,340,000 | 3,000,000 | |
| 福山市農業協同組合 | 122,500,000 | 0 | 0 | 122,500,000 | |
| 合計 | 1,282,920,576 | 242,000,000 | 94,854,707 | 1,430,065,869 | |

イ 他会計借入金（長期）

該当事項なし

ウ 一時借入金

該当事項なし

(3) その他会計経理に関する重要事項

ア たな卸資産購入限度額

| 購入限度額 | 決算額 | 不用額 | 備考 |
|----------------|----------------|----------------|----|
| 円 7,000,000 | 円 4,239,290 | 円 2,760,710 | |

5 附帯事項

該当事項なし

6 その他

(1) 他会計補助金等の使途

ア 収益的収入

- (ア) 営業収益の受託工事収益のうち333,580円は、受託工事費（課税仕入）に全額充当（特定収入）した。
- (イ) 営業外収益の他会計負担金のうち3,576円は、支払利息（課税仕入以外）に全額充当（特定収入以外）した。
- (ウ) 営業外収益のその他負担金のうち293,856円は、共同事業負担金（課税仕入）に全額充当（特定収入）した。
- (エ) 営業外収益のその他雑収益のうち260,759円は、職員給与費及び支払利息（課税仕入以外）に全額充当（特定収入以外）した。

イ 資本的収入

- (ア) 資本的収入の工事負担金2,498,000円は、工事費（課税仕入）に全額充当（特定収入）した。

令和6年度江田島市水道事業会計キャッシュ・フロー計算書
(令和6年4月1日から令和7年3月31日まで)

(単位：円)

| | | |
|---|-------------------|---------------|
| 1 | 業務活動によるキャッシュ・フロー | |
| | 当年度純利益（△は損失） | 114,510,199 |
| | 減価償却費 | 192,385,757 |
| | 固定資産除却費 | 4,074,708 |
| | 貸倒引当金の増減額（△は減少） | △ 46,552 |
| | 賞与引当金の増減額（△は減少） | 455,000 |
| | 長期前受金戻入額 | △ 75,326,717 |
| | 特定収入仮払消費税及び地方消費税 | △ 16,206,206 |
| | 受取利息及び受取配当金 | △ 2,993,897 |
| | 支払利息 | 15,313,653 |
| | 未収金の増減額（△は増加） | 14,919,219 |
| | 未払金の増減額（△は減少） | △ 22,280,882 |
| | 前受金の増減額（△は減少） | 19,463 |
| | たな卸資産の増減額（△は増加） | 144,150 |
| | その他流動負債の増減額（△は減少） | △ 528,008 |
| | 小計 | 224,439,887 |
| | 利息及び配当金の受取額 | 2,082,139 |
| | 利息の支払額 | △ 15,313,653 |
| | 業務活動によるキャッシュ・フロー | 211,208,373 |
| 2 | 投資活動によるキャッシュ・フロー | |
| | 有形固定資産の取得による支出 | △ 515,818,192 |
| | 国庫補助金等による収入 | 186,665,333 |
| | 工事負担金による収入 | 513,000 |
| | 他会計負担金による収入 | 4,436,063 |
| | 投資活動によるキャッシュ・フロー | △ 324,203,796 |
| 3 | 財務活動によるキャッシュ・フロー | |
| | 企業債による収入 | 242,000,000 |
| | 企業債の償還による支出 | △ 94,854,707 |
| | 財務活動によるキャッシュ・フロー | 147,145,293 |
| | 資金増減額 | 34,149,870 |
| | 資金期首残高 | 1,941,019,439 |
| | 資金期末残高 | 1,975,169,309 |

令和6年度江田島市水道事業会計収益費用明細書

収 益

| 款 | 項 | 目 | 節 | 金額 | 備考 |
|---------|--------|------------|--------|-------------|----|
| 水道事業収益 | 営業収益 | | | 円 | 円 |
| | | | | 763,262,415 | |
| | | 営業収益 | | 661,970,005 | |
| | | 給水収益 | | 627,944,154 | |
| | | 受託工事収益 | | 4,845,851 | |
| | | 受託管理収益 | | 17,776,000 | |
| | | 負担金 | | 10,023,000 | |
| | | | 他会計負担金 | 10,023,000 | |
| | | その他営業収益 | | 1,381,000 | |
| | | | 手数料 | 1,381,000 | |
| | | 営業外収益 | | 101,292,410 | |
| | | 受取利息及び配当金 | | 2,993,897 | |
| | | | 預金利息 | 2,993,897 | |
| | | 他会計補助金 | | 392,000 | |
| | | 負担金 | | 19,948,797 | |
| | 他会計負担金 | 19,004,941 | | | |
| | その他負担金 | 943,856 | | | |
| 加入分担金 | | 1,840,000 | | | |
| 長期前受金戻入 | | 75,326,717 | | | |
| 雑収益 | | 790,999 | | | |
| | その他雑収益 | 790,999 | | | |

費用

| 款 | 項 | 目 | 節 | 金額 | 備考 | |
|--------|-----------|-----------|------------|-------------|-----------|-----------|
| 水道事業費用 | 営業費用 | 原水及び浄水費 | | 648,752,216 | | |
| | | | | 632,113,598 | | |
| | | | | 258,973,406 | | |
| | | | 給料 | 4,076,100 | 予算額 | 4,202,000 |
| | | | 手当 | 1,237,502 | 予算額 | 1,488,000 |
| | | | 賞与引当金繰入額 | 592,000 | 予算額 | 592,000 |
| | | | 法定福利費 | 1,129,219 | 予算額 | 1,544,000 |
| | | | 旅費 | 2,637 | | |
| | | | 備用品費 | 224,256 | | |
| | | | 燃料費 | 141,706 | | |
| | | | 光熱水費 | 686,102 | | |
| | | | 通信運搬費 | 571,405 | | |
| | | | 委託料 | 67,225,934 | | |
| | | | 手数料 | 20,000 | | |
| | | | 修繕費 | 41,785,443 | | |
| | | | 動力費 | 14,959,157 | | |
| | | | 薬品費 | 1,492,925 | | |
| | | | 負担金 | 40,573,421 | | |
| | | 受水費 | 84,255,599 | | | |
| | | 配水及び給水費 | | 45,598,503 | | |
| | | | 給料 | 2,334,960 | 予算額 | 2,496,000 |
| | | | 手当 | 2,114,473 | 予算額 | 2,126,000 |
| | | | 賞与引当金繰入額 | 889,000 | 予算額 | 889,000 |
| | | | 法定福利費 | 1,403,575 | 予算額 | 1,659,000 |
| | | | 報酬 | 4,272,000 | 予算額 | 4,272,000 |
| | | | 旅費 | 131,960 | | |
| | | | 備用品費 | 384,774 | | |
| | | | 燃料費 | 206,944 | | |
| | | | 光熱水費 | 111,259 | | |
| | | | 通信運搬費 | 843,272 | | |
| | | | 委託料 | 10,809,485 | | |
| | | | 手数料 | 44,000 | | |
| | | | 賃借料 | 406,487 | | |
| | | | 修繕費 | 9,696,555 | | |
| | | | 路面復旧費 | 272,000 | | |
| | | | 動力費 | 11,215,789 | | |
| | | | 材料費 | 404,370 | | |
| | | 補償金 | 57,600 | | | |
| | | 受託工事費 | | 11,669,970 | | |
| | | | 給料 | 4,474,500 | 予算額 | 4,620,000 |
| | | | 手当 | 1,493,423 | 予算額 | 1,976,000 |
| | | | 賞与引当金繰入額 | 658,000 | 予算額 | 658,000 |
| 法定福利費 | 1,300,855 | | 予算額 | 1,697,000 | | |
| 燃料費 | 127,051 | | | | | |
| 手数料 | 8,000 | | | | | |
| 修繕費 | 70,141 | | | | | |
| 受託工事費 | 3,538,000 | | | | | |
| 業務費 | | | 44,926,511 | | | |
| | 給料 | | 9,448,500 | 予算額 | 9,449,000 | |
| | 手当 | | 4,367,076 | 予算額 | 5,335,000 | |
| | 賞与引当金繰入額 | | 1,959,000 | 予算額 | 1,959,000 | |
| | 法定福利費 | | 3,279,015 | 予算額 | 4,582,000 | |
| | 報酬 | | 4,207,050 | 予算額 | 4,210,000 | |
| | 旅費 | | 40,259 | | | |
| | 備用品費 | | 475,690 | | | |
| | 燃料費 | | 281,613 | | | |
| | 印刷製本費 | 1,498,300 | | | | |

| 款 | 項 | 目 | 節 | 金額 | 備考 |
|---|-------|---------|-----------|-------------|----------------|
| | | | | 円 | 円 |
| | | | 通信運搬費 | 1,920,796 | |
| | | | 委託託数料 | 12,087,220 | |
| | | | 手修繕費 | 1,271,363 | |
| | | 総係費 | | 4,090,629 | |
| | | | | 74,306,744 | |
| | | | 給料 | 22,366,509 | 予算額 23,404,000 |
| | | | 手当 | 9,264,191 | 予算額 10,267,000 |
| | | | 賞与引当金繰入額 | 3,312,000 | 予算額 3,312,000 |
| | | | 法定福利費 | 6,502,034 | 予算額 8,350,000 |
| | | | 報酬 | 134,310 | 予算額 144,000 |
| | | | 退職給付費 | 0 | 予算額 1,000 |
| | | | 退職手当組合負担金 | 8,400,000 | 予算額 10,000,000 |
| | | | 報償費 | 12,198 | |
| | | | 旅費 | 108,567 | |
| | | | 被服費 | 745,996 | |
| | | | 備用品費 | 312,316 | |
| | | | 燃料費 | 43,794 | |
| | | | 印刷製本費 | 1,400 | |
| | | | 通信運搬費 | 951,570 | |
| | | | 委託託数料 | 13,776,599 | |
| | | | 手修繕費 | 123,833 | |
| | | | 賃借料 | 4,791,387 | |
| | | | 修繕費 | 702,225 | |
| | | | 研修費 | 21,021 | |
| | | | 交際費 | 0 | 予算額 11,000 |
| | | | 食糧費 | 338 | |
| | | | 厚生費 | 184,300 | |
| | | | 公課費 | 219,373 | |
| | | | 負担金 | 143,880 | |
| | | | 保険料 | 1,238,903 | |
| | | | 貸倒引当金繰入額 | 950,000 | |
| | | 減価償却費 | | 192,385,757 | |
| | | | 有形固定資産 | 191,977,660 | |
| | | | 減価償却費 | | |
| | | | 無形固定資産 | 408,097 | |
| | | | 減価償却費 | | |
| | | 資産減耗費 | | 4,218,858 | |
| | | | 固定資産除却費 | 4,074,708 | |
| | | | たな卸資産減耗費 | 144,150 | |
| | | その他営業費用 | | 33,849 | |
| | | | 雑支出 | 33,849 | |
| | 営業外費用 | | | 16,638,618 | |
| | | 支払利息及び | | 15,313,653 | |
| | | 企業債取扱諸費 | | | |
| | | | 企業債利息 | 15,313,653 | |
| | | 雑支出 | | 1,324,965 | |
| | | | その他雑支出 | 1,324,965 | |

固 定 資 産 明 細 書

(1) 有形固定資産明細書

| 資産の種類 | 年度当初現在高 | 当年度増加額 | 当年度減少額 | 年度末現在高 | 減価償却累計額 | | | 年度末償却未済高 | 備考 |
|-----------|----------------|---------------|---------------|----------------|-------------|------------|---------------|---------------|----|
| | | | | | 当年度増加額 | 当年度減少額 | 累計 | | |
| 土地 | 100,558,257 | 0 | 0 | 100,558,257 | / | / | / | 100,558,257 | |
| 建築物 | 248,350,816 | 1,500,000 | 918,000 | 248,932,816 | 3,124,910 | 826,200 | 119,640,480 | 129,292,336 | |
| 構築物 | 8,606,609,897 | 1,034,036,539 | 1,620,940 | 9,639,025,496 | 154,981,037 | 1,458,846 | 5,000,326,574 | 4,638,698,922 | |
| 機械及び装置 | 960,173,475 | 163,031,879 | 38,208,145 | 1,084,997,209 | 32,277,700 | 34,387,331 | 725,682,068 | 359,315,141 | |
| 車両運搬具 | 10,952,324 | 0 | 0 | 10,952,324 | 0 | 0 | 9,857,093 | 1,095,231 | |
| 工具、器具及び備品 | 47,597,906 | 86,910 | 0 | 47,684,816 | 1,594,013 | 0 | 40,008,387 | 7,676,429 | |
| 建設仮勘定 | 616,670,498 | 657,678,408 | 1,197,033,023 | 77,315,883 | / | / | / | 77,315,883 | |
| 合計 | 10,590,913,173 | 1,856,333,736 | 1,237,780,108 | 11,209,466,801 | 191,977,660 | 36,672,377 | 5,895,514,602 | 5,313,952,199 | |

(2) 無形固定資産明細書

| 資産の種類 | 年度当初現在高 | 当年度増加額 | 当年度減少額 | 当年度減価償却高 | 年度末現在高 | 備考 |
|--------|-----------|--------|--------|----------|-----------|----|
| ソフトウェア | 1,632,385 | 0 | 0 | 408,097 | 1,224,288 | |
| 合計 | 1,632,385 | 0 | 0 | 408,097 | 1,224,288 | |

企業債明細書

| 種類 | 発行年月日 | 発行総額 | 償還高 | | 未償還残高 | 発行価額 | 利率 | 償還終期 | 備考 |
|------------|------------|---------------|------------|---------------|---------------|-------|-------|---------|-----------|
| | | | 当年度償還高 | 償還高累計 | | | | | |
| | | 円 | 円 | 円 | 円 | | % | 年.月 | |
| 財政融資資金 | 平成 7. 3.27 | 30,100,000 | 1,979,641 | 30,100,000 | 0 | 額面どおり | 4.65 | 令和 7.3 | |
| 財政融資資金 | 平成 8. 3.25 | 12,000,000 | 675,372 | 11,301,471 | 698,529 | 額面どおり | 3.40 | 令和 8.3 | |
| 財政融資資金 | 平成 9. 3.25 | 12,000,000 | 621,305 | 10,704,341 | 1,295,659 | 額面どおり | 2.80 | 令和 9.3 | |
| 財政融資資金 | 平成 9. 3.25 | 18,000,000 | 931,958 | 16,056,512 | 1,943,488 | 額面どおり | 2.80 | 令和 9.3 | |
| 地方公共団体金融機構 | 平成 9. 3.26 | 5,000,000 | 293,019 | 5,000,000 | 0 | 額面どおり | 2.90 | 令和 7.3 | |
| 地方公共団体金融機構 | 平成 9. 3.26 | 15,000,000 | 874,841 | 15,000,000 | 0 | 額面どおり | 2.85 | 令和 7.3 | |
| 財政融資資金 | 平成10. 3.25 | 74,500,000 | 3,555,931 | 63,375,436 | 11,124,564 | 額面どおり | 2.10 | 令和 10.3 | |
| 財政融資資金 | 平成10. 3.25 | 12,000,000 | 572,767 | 10,208,123 | 1,791,877 | 額面どおり | 2.10 | 令和 10.3 | |
| 地方公共団体金融機構 | 平成10. 3.25 | 4,500,000 | 240,960 | 4,253,711 | 246,289 | 額面どおり | 2.20 | 令和 8.3 | |
| 地方公共団体金融機構 | 平成10. 3.25 | 39,000,000 | 2,078,983 | 36,876,079 | 2,123,921 | 額面どおり | 2.15 | 令和 8.3 | |
| 地方公共団体金融機構 | 平成11. 3.24 | 20,000,000 | 1,039,427 | 17,854,854 | 2,145,146 | 額面どおり | 2.10 | 令和 9.3 | |
| 財政融資資金 | 平成11. 3.25 | 18,000,000 | 841,389 | 14,453,034 | 3,546,966 | 額面どおり | 2.10 | 令和 11.3 | |
| 財政融資資金 | 平成11. 3.25 | 12,000,000 | 560,926 | 9,635,356 | 2,364,644 | 額面どおり | 2.10 | 令和 11.3 | |
| 財政融資資金 | 平成12. 3.24 | 1,200,000 | 54,611 | 910,033 | 289,967 | 額面どおり | 2.00 | 令和 12.3 | |
| 財政融資資金 | 平成12. 3.24 | 121,200,000 | 5,515,681 | 91,913,372 | 29,286,628 | 額面どおり | 2.00 | 令和 12.3 | |
| 財政融資資金 | 平成12. 3.24 | 12,600,000 | 573,413 | 9,555,352 | 3,044,648 | 額面どおり | 2.00 | 令和 12.3 | |
| 地方公共団体金融機構 | 平成12. 3.30 | 90,000,000 | 4,548,616 | 75,798,199 | 14,201,801 | 額面どおり | 2.00 | 令和 10.3 | |
| 財政融資資金 | 平成13. 3.26 | 19,900,000 | 870,113 | 14,377,809 | 5,522,191 | 額面どおり | 1.60 | 令和 13.3 | |
| 財政融資資金 | 平成13. 3.26 | 49,800,000 | 2,177,468 | 35,980,650 | 13,819,350 | 額面どおり | 1.60 | 令和 13.3 | |
| 財政融資資金 | 平成13. 3.26 | 3,900,000 | 170,525 | 2,817,763 | 1,082,237 | 額面どおり | 1.60 | 令和 13.3 | |
| 地方公共団体金融機構 | 平成13. 3.29 | 59,400,000 | 2,880,295 | 47,393,638 | 12,006,362 | 額面どおり | 1.65 | 令和 11.3 | |
| 財政融資資金 | 平成14. 3.25 | 22,100,000 | 974,028 | 14,651,057 | 7,448,943 | 額面どおり | 2.20 | 令和 14.3 | |
| 地方公共団体金融機構 | 平成14. 3.28 | 17,900,000 | 878,162 | 13,209,063 | 4,690,937 | 額面どおり | 2.20 | 令和 12.3 | |
| 地方公共団体金融機構 | 平成15. 3.25 | 46,000,000 | 2,126,007 | 32,648,849 | 13,351,151 | 額面どおり | 1.30 | 令和 13.3 | |
| 地方公共団体金融機構 | 平成16. 3.30 | 45,000,000 | 2,093,746 | 29,180,848 | 15,819,152 | 額面どおり | 1.90 | 令和 14.3 | |
| 地方公共団体金融機構 | 平成17. 3.30 | 17,000,000 | 779,430 | 10,142,094 | 6,857,906 | 額面どおり | 2.10 | 令和 15.3 | |
| 地方公共団体金融機構 | 平成18. 3.30 | 48,800,000 | 2,188,770 | 27,011,388 | 21,788,612 | 額面どおり | 2.00 | 令和 16.3 | |
| 地方公共団体金融機構 | 平成18. 3.30 | 50,200,000 | 2,251,562 | 27,786,304 | 22,413,696 | 額面どおり | 2.00 | 令和 16.3 | |
| 地方公共団体金融機構 | 平成19. 3.29 | 31,200,000 | 1,371,998 | 15,738,426 | 15,461,574 | 額面どおり | 2.15 | 令和 17.3 | |
| 地方公共団体金融機構 | 平成19. 3.29 | 92,800,000 | 4,080,666 | 46,942,318 | 45,857,682 | 額面どおり | 2.10 | 令和 17.3 | |
| 財政融資資金 | 平成20. 3.25 | 52,900,000 | 2,048,927 | 21,975,402 | 30,924,598 | 額面どおり | 2.10 | 令和 20.3 | |
| 財政融資資金 | 平成20. 3.25 | 35,100,000 | 1,359,496 | 14,581,033 | 20,518,967 | 額面どおり | 2.10 | 令和 20.3 | |
| 財政融資資金 | 平成21. 3.25 | 44,000,000 | 1,679,024 | 16,833,043 | 27,166,957 | 額面どおり | 1.90 | 令和 21.3 | |
| 財政融資資金 | 平成21. 3.25 | 10,000,000 | 381,596 | 3,825,693 | 6,174,307 | 額面どおり | 1.90 | 令和 21.3 | |
| 財政融資資金 | 平成22. 3.25 | 51,000,000 | 1,894,504 | 17,276,282 | 33,723,718 | 額面どおり | 2.10 | 令和 22.3 | |
| 財政融資資金 | 平成23. 3.25 | 58,000,000 | 2,131,115 | 17,803,954 | 40,196,046 | 額面どおり | 1.90 | 令和 23.3 | |
| 財政融資資金 | 平成24. 3.26 | 50,000,000 | 1,824,064 | 13,763,388 | 36,236,612 | 額面どおり | 1.70 | 令和 24.3 | |
| 地方公共団体金融機構 | 平成26. 3.25 | 20,000,000 | 721,908 | 4,184,167 | 15,815,833 | 額面どおり | 1.40 | 令和 26.3 | |
| 銀行等引受債 | 平成27. 3.25 | 23,400,000 | 2,340,000 | 23,400,000 | 0 | 額面どおり | 0.35 | 令和 7.3 | 株式会社広島銀行 |
| 地方公共団体金融機構 | 平成27. 3.26 | 16,600,000 | 601,154 | 2,935,119 | 13,664,881 | 額面どおり | 1.20 | 令和 27.3 | |
| 銀行等引受債 | 平成28. 3.25 | 30,000,000 | 3,000,000 | 27,000,000 | 3,000,000 | 額面どおり | 0.30 | 令和 8.3 | 株式会社広島銀行 |
| 財政融資資金 | 平成30. 3.26 | 150,000,000 | 3,822,840 | 7,619,060 | 142,380,940 | 額面どおり | 0.70 | 令和 40.3 | |
| 財政融資資金 | 平成31. 3.25 | 160,000,000 | 6,388,776 | 34,902,439 | 125,097,561 | 額面どおり | 0.30 | 令和 26.3 | |
| 財政融資資金 | 令和 2. 2.20 | 68,000,000 | 8,499,745 | 29,747,992 | 38,252,008 | 額面どおり | 0.003 | 令和 11.9 | |
| 財政融資資金 | 令和 2. 3.25 | 20,000,000 | 1,999,969 | 9,999,253 | 10,000,747 | 額面どおり | 0.003 | 令和 12.3 | |
| 財政融資資金 | 令和 3. 3.25 | 40,000,000 | 3,997,598 | 15,980,804 | 24,019,196 | 額面どおり | 0.04 | 令和 13.3 | |
| 財政融資資金 | 令和 4. 3.25 | 40,000,000 | 3,989,999 | 11,958,040 | 28,041,960 | 額面どおり | 0.10 | 令和 14.3 | |
| 財政融資資金 | 令和 4. 3.25 | 3,000,000 | 372,382 | 372,382 | 2,627,618 | 額面どおり | 0.20 | 令和 14.3 | |
| 財政融資資金 | 令和 5. 3.27 | 130,000,000 | 0 | 0 | 130,000,000 | 額面どおり | 1.30 | 令和 35.3 | |
| 地方公共団体金融機構 | 令和 6. 3.25 | 77,500,000 | 0 | 0 | 77,500,000 | 額面どおり | 1.40 | 令和 36.3 | |
| 銀行等引受債 | 令和 6. 3.30 | 122,500,000 | 0 | 0 | 122,500,000 | 額面どおり | 0.65 | 令和 16.3 | 福山市農業協同組合 |
| 地方公共団体金融機構 | 令和 7. 3.27 | 242,000,000 | 0 | 0 | 242,000,000 | 額面どおり | 2.10 | 令和 37.3 | |
| 合計 | | 2,445,100,000 | 94,854,707 | 1,015,034,131 | 1,430,065,869 | | | | |

11 熊野町水道事業

| | | | |
|------|-----------------|-------|-----|
| (1) | 決 算 報 告 書 | | 247 |
| (2) | 損 益 計 算 書 | | 249 |
| (3) | 剰 余 金 計 算 書 | | 250 |
| (4) | 剰 余 金 処 分 計 算 書 | | 251 |
| (5) | 貸 借 対 照 表 | | 252 |
| (6) | 注 | | 254 |
| (7) | 事 業 報 告 書 | | 256 |
| (8) | キャッシュ・フロー計算書 | | 263 |
| (9) | 収 益 費 用 明 細 書 | | 264 |
| (10) | 固 定 資 産 明 細 書 | | 267 |

令和6年度熊野町水道事業会計決算報告書

(1) 収益的収入及び支出

収 入

| 区 分 | 予 算 額 | | | | 決 算 額 | 予 算 額 に 比 べ 決 算 額 の 増 減 | 備 考 |
|------------|------------------|-----------------|---------------------------------|------------------|------------------|----------------------------|-------------------------------|
| | 当 初 予 算 額 | 補 正 予 算 額 | 地方公営企業法第24条第3項の規定による支出額に係る財源充当額 | 合 計 | | | |
| 第1款 水道事業収益 | 円 535,963,000 | 円 18,531,000 | 円 0 | 円 554,494,000 | 円 557,650,504 | 円 3,156,504 | |
| 第1項 営業収益 | 496,694,000 | 3,295,000 | 0 | 499,989,000 | 500,979,576 | 990,576 | (うち、仮受消費税及び地方消費税 45,424,311円) |
| 第2項 営業外収益 | 39,269,000 | 15,236,000 | 0 | 54,505,000 | 56,670,928 | 2,165,928 | (うち、仮受消費税及び地方消費税 1,267,801円) |

支 出

| 区 分 | 予 算 額 | | | | | | | | 決 算 額 | 地方公営企業法第26条第2項の規定による繰越額 | 不 用 額 | 備 考 |
|------------|------------------|----------------|------------------|--------|-------------------------|------------------|-------------------------|------------------|------------------|-------------------------|-----------------|-------------------------------|
| | 当初予算額 | 補正予算額 | 予 備 費 額 支 出 額 | 流用増減額 | 地方公営企業法第24条第3項の規定による支出額 | 小 計 | 地方公営企業法第26条第2項の規定による繰越額 | 合 計 | | | | |
| 第1款 水道事業費用 | 円 477,047,000 | 円 8,169,000 | 円 0 | 円 0 | 円 0 | 円 485,216,000 | 円 0 | 円 485,216,000 | 円 453,901,907 | 円 0 | 円 31,314,093 | |
| 第1項 営業費用 | 466,990,000 | 1,839,000 | 0 | 0 | 0 | 468,829,000 | 0 | 468,829,000 | 439,398,751 | 0 | 29,430,249 | (うち、仮払消費税及び地方消費税 29,302,190円) |
| 第2項 営業外費用 | 9,057,000 | 6,330,000 | 0 | 0 | 0 | 15,387,000 | 0 | 15,387,000 | 14,503,156 | 0 | 883,844 | (うち、仮払消費税及び地方消費税 3,975円) |
| 第3項 予 備 費 | 1,000,000 | 0 | 0 | 0 | 0 | 1,000,000 | 0 | 1,000,000 | 0 | 0 | 1,000,000 | |

(2) 資本的収入及び支出

収 入

| 区 分 | 予 算 額 | | | | | | 決 算 額 | 予 算 額 に 比 べ 決 算 額 の 増 減 | 備 考 |
|-----------------|-----------------|-----------------|-----------------|------------------------------|------------------|-----------------|-----------------|----------------------------|------------------------------|
| | 当初予算額 | 補正予算額 | 小 計 | 地方公営企業法第26条の規定による繰越額に係る財源充当額 | 継続費通次繰越額に係る財源充当額 | 合 計 | | | |
| 第 1 款 資 本 的 収 入 | 円 32,722,000 | 円 38,949,000 | 円 71,671,000 | 円 0 | 円 0 | 円 71,671,000 | 円 72,438,800 | 円 767,800 | |
| 第1項補助金 | 12,209,000 | 3,597,000 | 15,806,000 | 0 | 0 | 15,806,000 | 17,607,000 | 1,801,000 | |
| 第2項負担金 | 20,513,000 | 35,352,000 | 55,865,000 | 0 | 0 | 55,865,000 | 54,831,800 | △1,033,200 | (うち、仮受消費税及び地方消費税 4,781,800円) |

支 出

| 区 分 | 予 算 額 | | | | | | | | 決 算 額 | 翌 年 度 繰 越 額 | | | 不 用 額 | 備 考 |
|-----------------|------------------|-----------------|--------|------------|------------------|----------------------|----------|------------------|------------------|----------------------|----------|--------------|-----------------|------------------------------|
| | 当初予算額 | 補正予算額 | 予備費支出額 | 流 用 増減額 | 小 計 | 地方公営企業法第26条の規定による繰越額 | 継続費通次繰越額 | 合 計 | | 地方公営企業法第26条の規定による繰越額 | 継続費通次繰越額 | 合 計 | | |
| 第 1 款 資 本 的 支 出 | 円 108,927,000 | 円 37,016,000 | 円 0 | 円 0 | 円 145,943,000 | 円 0 | 円 0 | 円 145,943,000 | 円 126,101,256 | 円 489,000 | 円 0 | 円 489,000 | 円 19,352,744 | |
| 第1項建設改良費 | 108,927,000 | 37,016,000 | 0 | 0 | 145,943,000 | 0 | 0 | 145,943,000 | 126,101,256 | 489,000 | 0 | 489,000 | 19,352,744 | (うち、仮払消費税及び地方消費税 9,241,749円) |

資本的収入額が資本的支出額に不足する額53,662,456円は、当年度分消費税及び地方消費税資本的収支調整額2,865,340円、建設改良積立金48,183,437円及び過年度分損益勘定留保資金2,613,679円で補填した。

令和6年度熊野町水道事業会計損益計算書

(令和6年4月1日から令和7年3月31日まで)

(単位：円)

| | | | | |
|-----|----------------|-------------|-------------|-------------|
| 1 | 営業収益 | | | |
| (1) | 給水収益 | 434,214,282 | | |
| (2) | 受託管理収益 | 20,028,823 | | |
| (3) | 負担金 | 486,000 | | |
| (4) | その他営業収益 | 826,160 | 455,555,265 | |
| 2 | 営業費用 | | | |
| (1) | 原水及び浄水費 | 249,390,142 | | |
| (2) | 配水及び給水費 | 17,556,990 | | |
| (3) | 受託工事費 | 486,000 | | |
| (4) | 業務費 | 24,068,393 | | |
| (5) | 総係費 | 49,922,379 | | |
| (6) | 減価償却費 | 68,625,038 | | |
| (7) | 資産減耗費 | 47,619 | 410,096,561 | |
| | 営業利益(△は損失) | | | 45,458,704 |
| 3 | 営業外収益 | | | |
| (1) | 受取利息及び配当金 | 2,581,507 | | |
| (2) | 他会計補助金 | 1,123,000 | | |
| (3) | 長期前受金戻入 | 36,680,738 | | |
| (4) | 雑収益 | 15,020,382 | 55,405,627 | |
| 4 | 営業外費用 | | | |
| (1) | 雑支出 | 190,832 | 190,832 | 55,214,795 |
| | 経常利益(△は損失) | | | 100,673,499 |
| | 当年度純利益(△は損失) | | | 100,673,499 |
| | 前年度繰越利益剰余金 | | | 365,974,457 |
| | その他未処分利益剰余金変動額 | | | 48,183,437 |
| | 当年度未処分利益剰余金 | | | 514,831,393 |

令和6年度熊野町水道事業会計剰余金計算書

(令和6年4月1日から令和7年3月31日まで)

| | 剰余金 | | | | | | | | | | | | | | | | 資本合計 |
|--------------|---------------|---------|--------|-----|-----|------------|------------|----------|---------|------------|-------|------------|--------------|----------|-------------|---------------|---------------|
| | 資本剰余金 | | | | | | | | | | 利益剰余金 | | | | | | |
| | 受贈財産評価額 | 寄附金 | 他会計補助金 | 補助金 | 負担金 | 加入分担金 | 保険差益金 | その他資本剰余金 | 資本剰余金合計 | 減債積立金 | 利益積立金 | 建設改良積立金 | その他積立金 | 未処分利益剰余金 | 利益剰余金合計 | | |
| 円 | 円 | 円 | 円 | 円 | 円 | 円 | 円 | 円 | 円 | 円 | 円 | 円 | 円 | 円 | 円 | 円 | |
| 前年度末残高 | 1,155,575,000 | 326,710 | 0 | 0 | 0 | 18,876,280 | 15,961,034 | 0 | 0 | 35,164,024 | 0 | 38,459,678 | 528,318,437 | 0 | 365,974,457 | 932,752,572 | 2,123,491,596 |
| 前年度処分額 | 0 | 0 | 0 | 0 | 0 | 0 | 0 | 0 | 0 | 0 | 0 | 0 | 0 | 0 | 0 | 0 | 0 |
| 議会の議決による処分額 | 0 | 0 | 0 | 0 | 0 | 0 | 0 | 0 | 0 | 0 | 0 | 0 | 0 | 0 | 0 | 0 | 0 |
| 減債積立金の積立 | 0 | 0 | 0 | 0 | 0 | 0 | 0 | 0 | 0 | 0 | 0 | 0 | 0 | 0 | 0 | 0 | 0 |
| 利益積立金の積立 | 0 | 0 | 0 | 0 | 0 | 0 | 0 | 0 | 0 | 0 | 0 | 0 | 0 | 0 | 0 | 0 | 0 |
| 建設改良積立金の積立 | 0 | 0 | 0 | 0 | 0 | 0 | 0 | 0 | 0 | 0 | 0 | 0 | 0 | 0 | 0 | 0 | 0 |
| 組入資本金への組入 | 0 | 0 | 0 | 0 | 0 | 0 | 0 | 0 | 0 | 0 | 0 | 0 | 0 | 0 | 0 | 0 | 0 |
| 他会計納付金 | 0 | 0 | 0 | 0 | 0 | 0 | 0 | 0 | 0 | 0 | 0 | 0 | 0 | 0 | 0 | 0 | 0 |
| 補助金の処分 | 0 | 0 | 0 | 0 | 0 | 0 | 0 | 0 | 0 | 0 | 0 | 0 | 0 | 0 | 0 | 0 | 0 |
| 処分後残高 | 1,155,575,000 | 326,710 | 0 | 0 | 0 | 18,876,280 | 15,961,034 | 0 | 0 | 35,164,024 | 0 | 38,459,678 | 528,318,437 | 0 | 365,974,457 | 932,752,572 | 2,123,491,596 |
| 当年度変動額 | 0 | 0 | 0 | 0 | 0 | 0 | 0 | 0 | 0 | 0 | 0 | 0 | △ 48,183,437 | 0 | 148,856,936 | 100,673,499 | 100,673,499 |
| 減債積立金の取崩 | 0 | 0 | 0 | 0 | 0 | 0 | 0 | 0 | 0 | 0 | 0 | 0 | 0 | 0 | 0 | 0 | 0 |
| 利益積立金の取崩 | 0 | 0 | 0 | 0 | 0 | 0 | 0 | 0 | 0 | 0 | 0 | 0 | 0 | 0 | 0 | 0 | 0 |
| 建設改良積立金の取崩 | 0 | 0 | 0 | 0 | 0 | 0 | 0 | 0 | 0 | 0 | 0 | 0 | △ 48,183,437 | 0 | 48,183,437 | 0 | 0 |
| その他積立金の取崩 | 0 | 0 | 0 | 0 | 0 | 0 | 0 | 0 | 0 | 0 | 0 | 0 | 0 | 0 | 0 | 0 | 0 |
| 出資金の受入 | 0 | 0 | 0 | 0 | 0 | 0 | 0 | 0 | 0 | 0 | 0 | 0 | 0 | 0 | 0 | 0 | 0 |
| 受贈財産の受入 | 0 | 0 | 0 | 0 | 0 | 0 | 0 | 0 | 0 | 0 | 0 | 0 | 0 | 0 | 0 | 0 | 0 |
| 寄附金の受入 | 0 | 0 | 0 | 0 | 0 | 0 | 0 | 0 | 0 | 0 | 0 | 0 | 0 | 0 | 0 | 0 | 0 |
| 他会計補助金の受入 | 0 | 0 | 0 | 0 | 0 | 0 | 0 | 0 | 0 | 0 | 0 | 0 | 0 | 0 | 0 | 0 | 0 |
| 補助金の受入 | 0 | 0 | 0 | 0 | 0 | 0 | 0 | 0 | 0 | 0 | 0 | 0 | 0 | 0 | 0 | 0 | 0 |
| 補助金の返還 | 0 | 0 | 0 | 0 | 0 | 0 | 0 | 0 | 0 | 0 | 0 | 0 | 0 | 0 | 0 | 0 | 0 |
| 長期前受金からの振替 | 0 | 0 | 0 | 0 | 0 | 0 | 0 | 0 | 0 | 0 | 0 | 0 | 0 | 0 | 0 | 0 | 0 |
| 負担金の受入 | 0 | 0 | 0 | 0 | 0 | 0 | 0 | 0 | 0 | 0 | 0 | 0 | 0 | 0 | 0 | 0 | 0 |
| 加入分担金の受入 | 0 | 0 | 0 | 0 | 0 | 0 | 0 | 0 | 0 | 0 | 0 | 0 | 0 | 0 | 0 | 0 | 0 |
| 保険差益金の受入 | 0 | 0 | 0 | 0 | 0 | 0 | 0 | 0 | 0 | 0 | 0 | 0 | 0 | 0 | 0 | 0 | 0 |
| 当年度純利益(△純損失) | 0 | 0 | 0 | 0 | 0 | 0 | 0 | 0 | 0 | 0 | 0 | 0 | 0 | 0 | 100,673,499 | 100,673,499 | 100,673,499 |
| 当年度末残高 | 1,155,575,000 | 326,710 | 0 | 0 | 0 | 18,876,280 | 15,961,034 | 0 | 0 | 35,164,024 | 0 | 38,459,678 | 480,135,000 | 0 | 514,831,393 | 1,033,426,071 | 2,224,165,095 |

令和6年度熊野町水道事業会計剰余金処分計算書

| | 資本金 | 資本剰余金 | 未処分利益剰余金 |
|-------------|--------------------|-----------------|--------------------------|
| 当年度末残高 | 円 1,155,575,000 | 円 35,164,024 | 円 514,831,393 |
| 議会の議決による処分額 | 48,183,437 | 0 | △ 48,183,437 |
| 減債積立金の積立 | 0 | 0 | 0 |
| 利益積立金の積立 | 0 | 0 | 0 |
| 建設改良積立金の積立 | 0 | 0 | 0 |
| 組入資本金への組入 | 48,183,437 | 0 | △ 48,183,437 |
| 他会計納付金 | 0 | 0 | 0 |
| 処分後残高 | 1,203,758,437 | 35,164,024 | (繰越利益剰余金) 466,647,956 |

令和6年度熊野町水道事業会計貸借対照表
(令和7年3月31日)

(単位：円)

| | | 資 産 の 部 | |
|---------|---------------------|------------------------|----------------------|
| 1 | 固 定 資 産 | | |
| (1) | 有 形 固 定 資 産 | | |
| | ア 土 地 | 74,150,932 | |
| | イ 建 物 | 104,089,293 | |
| | 建物減価償却累計額 | <u>△ 66,794,752</u> | 37,294,541 |
| | ウ 構 築 物 | 3,379,513,080 | |
| | 構築物減価償却累計額 | <u>△ 1,707,419,962</u> | 1,672,093,118 |
| | エ 機 械 及 び 装 置 | 368,039,996 | |
| | 機械及び装置減価償却累計額 | <u>△ 311,069,809</u> | 56,970,187 |
| | オ 車 両 運 搬 具 | 3,340,641 | |
| | 車両運搬具減価償却累計額 | <u>△ 1,780,572</u> | 1,560,069 |
| | カ 工 具 、 器 具 及 び 備 品 | 144,801,319 | |
| | 工具、器具及び備品減価償却累計額 | <u>△ 135,764,461</u> | 9,036,858 |
| | キ 建 設 仮 勘 定 | | 24,196,592 |
| | 有形固定資産合計 | | <u>1,875,302,297</u> |
| (2) | 無 形 固 定 資 産 | | |
| | ア 電 話 加 入 権 | 80,600 | |
| | イ ソ フ ト ウ ェ ア | <u>1,162,222</u> | |
| | 無形固定資産合計 | | <u>1,242,822</u> |
| | 固 定 資 産 合 計 | | <u>1,876,545,119</u> |
| 2 | 流 動 資 産 | | |
| (1) | 現 金 ・ 預 金 | | 1,396,358,736 |
| (2) | 未 収 金 | 30,654,063 | |
| | 貸 倒 引 当 金 | <u>△ 602,342</u> | 30,051,721 |
| (3) | 貯 蔵 品 | | 934,720 |
| | 流 動 資 産 合 計 | | <u>1,427,345,177</u> |
| | 資 産 合 計 | | <u>3,303,890,296</u> |
| 負 債 の 部 | | | |
| 3 | 固 定 負 債 | | |
| (1) | そ の 他 固 定 負 債 | | 908,362 |
| | 固 定 負 債 合 計 | | <u>908,362</u> |
| 4 | 流 動 負 債 | | |
| (1) | 未 払 金 | | 95,522,249 |
| (2) | 引 当 金 | | |
| | ア 賞 与 引 当 金 | <u>4,869,000</u> | |
| | 引 当 金 合 計 | | 4,869,000 |
| (3) | そ の 他 流 動 負 債 | | 22,042,879 |
| | 流 動 負 債 合 計 | | <u>122,434,128</u> |
| 5 | 繰 延 収 益 | | |
| (1) | 長 期 前 受 金 | | 2,031,465,299 |
| | 長期前受金収益化累計額 | <u>△ 1,075,082,588</u> | |
| | 繰 延 収 益 合 計 | | <u>956,382,711</u> |
| | 負 債 合 計 | | <u>1,079,725,201</u> |
| 資 本 の 部 | | | |
| 6 | 資 本 金 | | |
| (1) | 繰 入 資 本 金 | | 42,289,000 |
| (2) | 組 入 資 本 金 | | 1,113,286,000 |
| | 資 本 金 合 計 | | <u>1,155,575,000</u> |
| 7 | 剰 余 金 | | |
| (1) | 資 本 剰 余 金 | | |
| | ア 受 贈 財 産 評 価 額 | 326,710 | |
| | イ 負 担 金 | 18,876,280 | |
| | ウ 加 入 分 担 金 | <u>15,961,034</u> | |

| | | | |
|-------------------------|-------------|----------------------|-----------------------------|
| 資 本 剩 余 金 合 計 | | 35,164,024 | |
| (2) 利 益 剩 余 金 | | | |
| ア 利 益 積 立 金 | 38,459,678 | | |
| イ 建 設 改 良 積 立 金 | 480,135,000 | | |
| ウ 当 年 度 未 処 分 利 益 剩 余 金 | 514,831,393 | | |
| 利 益 剩 余 金 合 計 | | <u>1,033,426,071</u> | |
| 剩 余 金 合 計 | | | <u>1,068,590,095</u> |
| 資 本 合 計 | | | <u>2,224,165,095</u> |
| 資 債 資 本 合 計 | | | <u><u>3,303,890,296</u></u> |

令和6年度熊野町水道事業会計決算に係る注記

1 重要な会計方針

(1) 資産の評価基準及び評価方法

ア 貯蔵品 先入先出法による原価法

(2) 固定資産の減価償却の方法

ア 有形固定資産

(ア) 減価償却の方法 定額法

(イ) 主な耐用年数

建物 15年から45年

構築物 10年から60年

機械及び装置 8年から20年

車両運搬具 5年

工具、器具及び備品 5年から15年

イ 無形固定資産

(ア) 減価償却の方法 定額法

(イ) 主な耐用年数

ソフトウェア 5年

(3) 引当金の計上方法

ア 退職給付引当金

職員の退職手当の支給に備えるため、広島県市町総合事務組合に加入しており、当該組合に対して拠出金を拠出する際に費用処理を行っていることから、退職給付引当金は計上していない。

イ 賞与引当金

職員の期末手当及び勤勉手当の支給並びにこれら手当に係る法定福利費の支出に備えるため、当年度末における支給見込額等に基づき、当年度の負担に属する額を計上している。

ウ 貸倒引当金

債権の不納欠損による損失に備えるため、貸倒実績率等による回収不能見込額を計上している。

(4) 消費税及び地方消費税の会計処理

消費税及び地方消費税の会計処理は、税抜き方式によっている。

2 キャッシュ・フロー計算書等関連

該当なし

3 貸借対照表等関連

(1) 引当金の取崩し

ア 賞与引当金の取崩し

賞与引当金5,021,000円は、期末手当及び勤勉手当の支給並びにこれら手当に係る法定福利費の支出をするため、取り崩した。

イ 貸倒引当金の取崩し

貸倒引当金27,580円は、当年度において、債権の不納欠損による損失が生じたため、取り崩した。

4 セグメント情報の開示

単一セグメントにより事業を実施している。

5 減損損失
該当なし

6 リース契約により使用する固定資産

(1) リース会計に係る特例措置

所有権移転ファイナンス・リース取引については、通常の売買取引に係る方法に準じた会計処理を行っている。

所有権移転外ファイナンス・リース取引については、通常の賃貸借取引に係る方法に準じた会計処理を行っている。

(2) 所有権移転外ファイナンス・リース取引に係る未経過リース料相当額

| | |
|-----|----------|
| 1年内 | 129,840円 |
| 1年超 | 259,680円 |
| 計 | 389,520円 |

7 重要な後発事象
該当なし

8 その他
該当なし

令和6年度熊野町水道事業会計事業報告書

1 概 況

(1) 総括事項

人口減少等に伴う給水収益の減少や、施設の老朽化に伴う更新費用の増加、技術職員の大量退職に伴う技術継承などの課題に対し、施設規模の最適化や業務の効率化などにより、経営の健全化を図るため、広島県と県内14市町で広島県水道広域連合企業団を設立し、従前の水道事業、水道用水供給事業及び工業用水道事業を承継して令和5年4月から水道サービスの提供を行っている。

令和6年度は、前年度に引き続き、国からの交付金等を活用した施設の再編整備を進めるとともに、基幹管路の更新による施設の耐震化などを行った。

ア 業務状況

本年度末の給水戸数は10,011戸で、給水人口は21,534人であった。

年間配水量は1,981,557 m^3 （1日平均5,429 m^3 ）、年間有収水量は1,813,181 m^3 （1日平均4,968 m^3 ）となった。

イ 建設改良事業

初神地区(6-1)配水管布設替工事等の建設工事費123,488,566円を執行した。

ウ 財政状況

収益的収支（消費税及び地方消費税抜き）は、事業収益が510,960,892円、事業費用が410,287,393円で、当年度純利益は100,673,499円となった。

資本的収支（消費税及び地方消費税込み）は、資本的収入が72,438,800円、資本的支出が126,101,256円で、収支不足額53,662,456円は、当年度分消費税及び地方消費税資本的収支調整額2,865,340円、建設改良積立金48,183,437円及び過年度分損益勘定留保資金2,613,679円で補填した。

(2) 経営指標に関する事項

経営の健全性を示す経常収支比率は124.54%で、健全経営の水準とされる100%を上回っている。

料金水準の妥当性を示す料金回収率は116.37%で、給水に係る費用を給水収益で賄えている状況とされる100%を上回っている。

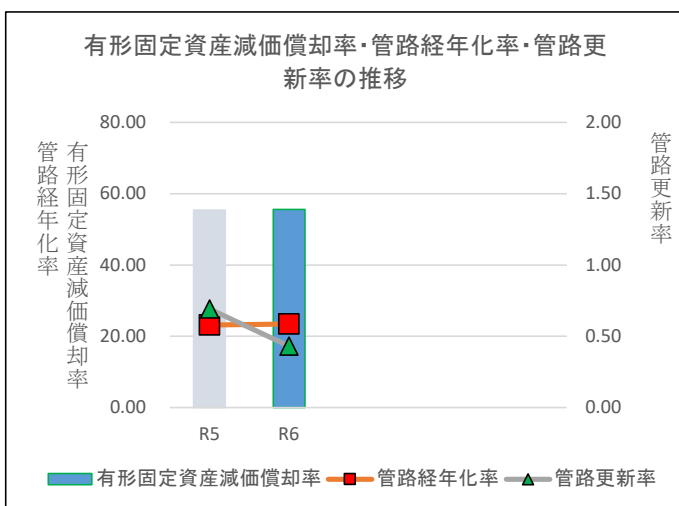
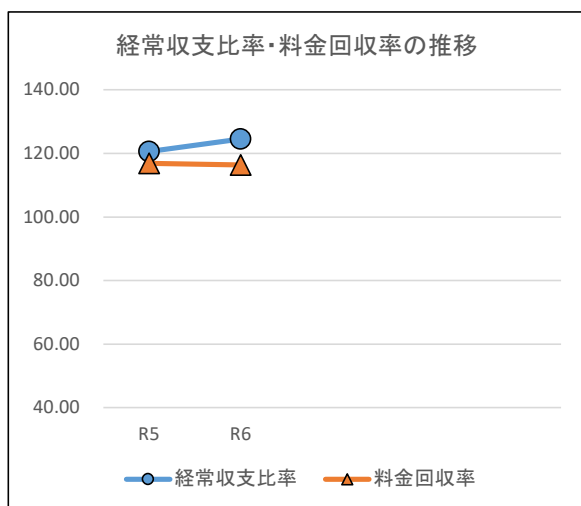
償却対象資産の減価償却の状況を示す有形固定資産減価償却率は55.57%で、資産の老朽化が進行している。

法定耐用年数を経過した管路延長の割合を示す管路経年化率は23.43%で、全国平均よりも低い水準にあるが今後更新需要のピークを迎える見込みである。

本年度に更新した管路延長の割合を示す管路更新率は0.43%で、優先度の高い管路から順次、管路更新を進めている。

〈経営指標の推移〉 (単位：%)

| | R5 | R6 |
|-------------|--------|--------|
| 経常収支比率 | 120.59 | 124.54 |
| 料金回収率 | 116.82 | 116.37 |
| 有形固定資産減価償却率 | 55.33 | 55.57 |
| 管路経年化率 | 23.13 | 23.43 |
| 管路更新率 | 0.69 | 0.43 |



(参考) 経営指標の算出式

1 経営の健全性・効率性

| 項目 | 指標の見方 | 算出式 |
|------------|--------------------------------------|--|
| 経常収支比率 (%) | 単年度の収支状況 100%以上は黒字 | $\frac{\text{経常収益}}{\text{経常費用}} \times 100$ |
| 料金回収率 (%) | 給水料金による給水費用の回収状況 100%を下回ると料金収入が不足 | $\frac{\text{供給単価}}{\text{給水原価}} \times 100$ |

2 老朽化の状況

| 項目 | 指標の見方 | 算出式 |
|-----------------|-----------------------------------|---|
| 有形固定資産減価償却率 (%) | 有形固定資産 (償却対象) の減価償却状況 (数値基準なし) | $\frac{\text{有形固定資産減価償却累計額}}{\text{有形固定資産のうち償却対象資産の帳簿原価}} \times 100$ |
| 管路経年化率 (%) | 法定耐用年数を越えた 管路延長の割合 (数値基準なし) | $\frac{\text{法定耐用年数を経過した管路延長}}{\text{管路延長}} \times 100$ |
| 管路更新率 (%) | 当該年度に更新した管 路延長の割合 (数値基準なし) | $\frac{\text{当該年度に更新した管路延長}}{\text{管路延長}} \times 100$ |

(3) 議会議決事項

| 議案番号 | 議決年月日 | 事項 |
|--------|---------------|---|
| 第 11 号 | 令和 6 年 10月30日 | 令和 6 年度広島県水道広域連合企業団水道事業会計補正予算（第 1 号） |
| 第 13 号 | 令和 6 年 10月30日 | 令和 5 年度広島県水道広域連合企業団水道事業会計剰余金の処分について |
| 第 14 号 | 令和 6 年 10月30日 | 令和 5 年度広島県水道広域連合企業団水道事業会計決算の認定について |
| 第 1 号 | 令和 7 年 1 月29日 | 令和 7 年度広島県水道広域連合企業団水道事業会計予算 |
| 第 3 号 | 令和 7 年 1 月29日 | 令和 6 年度広島県水道広域連合企業団水道事業会計補正予算（第 2 号） |
| 第 5 号 | 令和 7 年 1 月29日 | 広島県水道広域連合企業団職員の定年等に関する条例 |
| 第 6 号 | 令和 7 年 1 月29日 | 広島県水道広域連合企業団職員の給与及び費用弁償に関する条例等の一部を改正する条例 |
| 第 7 号 | 令和 7 年 1 月29日 | 広島県水道広域連合企業団職員の分限に関する手続及び効果等に関する条例の一部を改正する条例 |
| 第 8 号 | 令和 7 年 1 月29日 | 広島県水道広域連合企業団水道事業の給水及び水道用水供給事業の供給に関する条例の一部を改正する条例 |
| 第 10 号 | 令和 7 年 1 月29日 | 広島県水道広域連合企業団布設工事監督者の設置基準及び資格基準並びに水道技術管理者の資格基準を定める条例の一部を改正する条例 |

(4) 行政官庁認可事項
該当事項なし

(5) 職員に関する事項

| 区分 | 事務職員 | 技術職員 | その他 | 計 |
|-------|------|------|-----|-----|
| | 人 | 人 | 人 | 人 |
| 本 部 | (1) | (0) | (0) | (1) |
| | 1 | 0 | 0 | 1 |
| 事 務 所 | (4) | (3) | (0) | (7) |
| | 4 | 3 | 0 | 7 |
| 計 | (5) | (3) | (0) | (8) |
| | 5 | 3 | 0 | 8 |

(注) () 内は、熊野町からの派遣職員数であり、内数である。

(6) 料金その他供給条件の設定、変更に関する事項
該当事項なし

2 工 事

(1) 建設工事の概況（1件金額1,000万円以上）

| 工 事 名 | 施 工 内 容 | 工 事 費 | 着 工 年月日 | 竣 工 (予定) 年月日 | 全計画に 対する 進捗率 | 備 考 |
|----------------------|---|--------------|---------------|--------------------|--------------------|-----|
| 出来庭十丁目開発地配水管布設 工事 | ポリ管 φ100 L=132.55m ポリ管 φ75 L=50.76m HIVP(TS) φ100 L=0.50m HIVP(TS) φ75 L=0.50m HIVP(TS) φ50 L=3.95m | 円 10,264,100 | 令和 6. 5. 1 | 令和 6. 8. 7 | % 100.0 | |
| 合 計 | | 10,264,100 | | | | |

(2) 改良工事の概況（1件金額1,000万円以上）

| 工 事 名 | 施 工 内 容 | 工 事 費 | 着 工 年月日 | 竣 工 (予定) 年月日 | 全計画に 対する 進捗率 | 備 考 |
|-----------------------|--------------------------------------|--------------|---------------|--------------------|--------------------|-----|
| 初神地区(6-1)配水管布設替工 事 | ポリ管 φ75 L=145.15m ポリ管 φ50 L=4.54m | 円 12,553,200 | 令和 6.10. 1 | 令和 7. 1. 7 | % 100.0 | |
| 合 計 | | 12,553,200 | | | | |

(3) 保存工事の概況（1件金額1,000万円以上）

該当なし

3 業 務

(1) 業 務 量

ア 給水戸数及び給水人口

| 事 項 | 前年度実績 | 本年度実績 | 増 減 | 備 考 |
|------------|--------|--------|-----|-----|
| 年度末給水戸数(戸) | 9,901 | 10,011 | 110 | |
| 年度末給水人口(人) | 21,436 | 21,534 | 98 | |

イ 配水量及び有収水量

| 事 項 | 前年度実績 | 本年度実績 | 増 減 | 備 考 |
|---------------------------|-----------|-----------|--------|-----|
| 年間配水量(m ³) | 1,947,886 | 1,981,557 | 33,671 | |
| 一日平均配水量(m ³) | 5,322 | 5,429 | 107 | |
| 年間有収水量(m ³) | 1,809,183 | 1,813,181 | 3,998 | |
| 一日平均有収水量(m ³) | 4,943 | 4,968 | 25 | |
| 有 収 率(%) | 92.9 | 91.5 | △1.4 | |

(2) 事業収入に関する事項

| 区 分 | 前年度実績 | | 本年度実績 | | 前年度比較 | |
|-------------------|-------------|-------|-------------|-------|-------------|---------|
| | 金 額 | 比率 | 金 額 | 比率 | 金 額 | 比率 |
| 営 業 収 益 | 円 | % | 円 | % | 円 | % |
| 給 水 収 益 | 449,753,702 | 88.4 | 455,555,265 | 89.2 | 5,801,563 | 101.3 |
| 受 託 管 理 収 益 | 429,460,690 | 84.4 | 434,214,282 | 85.0 | 4,753,592 | 101.1 |
| 負 担 金 | 18,799,112 | 3.7 | 20,028,823 | 3.9 | 1,229,711 | 106.5 |
| そ の 他 営 業 収 益 | 330,000 | 0.1 | 486,000 | 0.1 | 156,000 | 147.3 |
| 営 業 外 収 益 | 1,163,900 | 0.2 | 826,160 | 0.2 | △337,740 | 71.0 |
| 受 取 利 息 及 び 配 当 金 | 39,233,486 | 7.8 | 55,405,627 | 10.8 | 16,172,141 | 141.2 |
| 他 会 計 補 助 金 | 11,527 | 0.0 | 2,581,507 | 0.5 | 2,569,980 | 22395.3 |
| 長 期 前 受 金 戻 入 | 896,000 | 0.2 | 1,123,000 | 0.2 | 227,000 | 125.3 |
| 雑 収 益 | 37,536,659 | 7.4 | 36,680,738 | 7.2 | △855,921 | 97.7 |
| 特 別 利 益 | 789,300 | 0.2 | 15,020,382 | 2.9 | 14,231,082 | 1903.0 |
| そ の 他 特 別 利 益 | 19,567,910 | 3.8 | 0 | 0.0 | △19,567,910 | 0.0 |
| 計 | 19,567,910 | 3.8 | 0 | 0.0 | △19,567,910 | 0.0 |
| | 508,555,098 | 100.0 | 510,960,892 | 100.0 | 2,405,794 | 100.5 |

(3) 事業費に関する事項

| 区 分 | 前年度実績 | | 本年度実績 | | 前年度比較 | |
|---------------|-------------|-------|-------------|-------|-----------|-------|
| | 金 額 | 比率 | 金 額 | 比率 | 金 額 | 比率 |
| 営 業 費 用 | 円 | % | 円 | % | 円 | % |
| 原 水 及 び 浄 水 費 | 405,337,867 | 100.0 | 410,096,561 | 100.0 | 4,758,694 | 101.2 |
| 配 水 及 び 給 水 費 | 246,729,834 | 60.8 | 249,390,142 | 60.8 | 2,660,308 | 101.1 |
| 受 託 工 事 費 | 16,953,184 | 4.2 | 17,556,990 | 4.3 | 603,806 | 103.6 |
| 業 務 費 | 330,000 | 0.1 | 486,000 | 0.1 | 156,000 | 147.3 |
| 総 係 費 | 22,889,972 | 5.6 | 24,068,393 | 5.9 | 1,178,421 | 105.1 |
| 減 価 償 却 費 | 49,845,344 | 12.3 | 49,922,379 | 12.2 | 77,035 | 100.2 |
| 資 産 減 耗 費 | 67,938,913 | 16.8 | 68,625,038 | 16.7 | 686,125 | 101.0 |
| 営 業 外 費 用 | 650,620 | 0.2 | 47,619 | 0.0 | △603,001 | 7.3 |
| 雑 支 出 | 145,856 | 0.0 | 190,832 | 0.0 | 44,976 | 130.8 |
| 計 | 145,856 | 0.0 | 190,832 | 0.0 | 44,976 | 130.8 |
| | 405,483,723 | 100.0 | 410,287,393 | 100.0 | 4,803,670 | 101.2 |

(4) その他主要な事項

該当事項なし

4 会 計

(1) 重要契約の要旨（1件金額1,000万円以上）

| 契約年月日 | 契約金額 | 契 約 の 内 容 | 契約の相手方 |
|----------------|-----------------|-------------------|---------|
| 令和 6. 4. 30 | 円 10,264,100 | 出来庭十丁目開発地配水管布設工事 | (有)南崎建設 |
| 6. 9. 30 | 12,553,200 | 初神地区(6-1)配水管布設替工事 | (有)南崎建設 |

(2) 企業債及び借入金の概況

ア 企業債

該当事項なし

イ 他会計借入金（長期）

該当事項なし

ウ 一時借入金

該当事項なし

(3) その他会計経理に関する重要事項

ア たな卸資産購入限度額

| 購入限度額 | 決算額 | 不用額 | 備考 |
|----------------|----------------|------------|----|
| 円 2,702,000 | 円 2,700,313 | 円 1,687 | |

5 附帯事項

該当事項なし

6 その他

(1) 他会計補助金等の使途

ア 収益的収入

(ア) 営業収益の他会計負担金486,000円は、消火栓維持管理費（税抜き額）に全額充当（特定収入以外）した。

(イ) 営業外収益の他会計補助金1,123,000円は、職員給与費（課税仕入以外）に全額充当（特定収入以外）した。

イ 資本的収入

(ア) 資本的収入の他会計負担金2,232,000円は、工事費（税抜き額）に全額充当（特定収入）した。

令和6年度熊野町水道事業会計キャッシュ・フロー計算書
(令和6年4月1日から令和7年3月31日まで)

(単位：円)

| | | |
|---|-------------------|---------------|
| 1 | 業務活動によるキャッシュ・フロー | |
| | 当年度純利益（△は損失） | 100,673,499 |
| | 減価償却費 | 68,625,038 |
| | 固定資産除却費 | 47,619 |
| | 貸倒引当金の増減額（△は減少） | 420 |
| | 賞与引当金の増減額（△は減少） | △ 32,000 |
| | 長期前受金戻入額 | △ 36,680,738 |
| | 特定収入仮払消費税及び地方消費税 | △ 1,594,609 |
| | 受取利息及び受取配当金 | △ 2,581,507 |
| | 未収金の増減額（△は増加） | △ 12,740,592 |
| | 未払金の増減額（△は減少） | 14,581,371 |
| | 前受金の増減額（△は減少） | △ 9,152,900 |
| | たな卸資産の増減額（△は増加） | △ 104,090 |
| | その他流動負債の増減額（△は減少） | 2,688,572 |
| | 小計 | 123,730,083 |
| | 利息及び配当金の受取額 | 1,616,361 |
| | 業務活動によるキャッシュ・フロー | 125,346,444 |
| 2 | 投資活動によるキャッシュ・フロー | |
| | 有形固定資産の取得による支出 | △ 125,975,707 |
| | 国庫補助金等による収入 | 17,734,666 |
| | 工事負担金による収入 | 64,867,000 |
| | 他会計負担金による収入 | 2,232,000 |
| | 投資活動によるキャッシュ・フロー | △ 41,142,041 |
| | 資金増減額 | 84,204,403 |
| | 資金期首残高 | 1,312,154,333 |
| | 資金期末残高 | 1,396,358,736 |

令和6年度熊野町水道事業会計収益費用明細書

収 益

| 款 | 項 | 目 | 節 | 金額 | 備考 |
|--------|---------|------------|--------|-------------|----|
| 水道事業収益 | 営業収益 | | | 円 | |
| | | | | 510,960,892 | |
| | | | | 455,555,265 | |
| | | 給水収益 | | 434,214,282 | |
| | | 受託管理収益 | | 20,028,823 | |
| | | 負担金 | | 486,000 | |
| | | | 他会計負担金 | 486,000 | |
| | | その他営業収益 | | 826,160 | |
| | | | 手数料 | 826,160 | |
| | | 営業外収益 | | 55,405,627 | |
| | | 受取利息及び配当金 | | 2,581,507 | |
| | | | 預金利息 | 2,581,507 | |
| | | | 他会計補助金 | 1,123,000 | |
| | 長期前受金戻入 | 36,680,738 | | | |
| | 雑収益 | 15,020,382 | | | |
| | その他雑収益 | 15,020,382 | | | |

費用

| 款 | 項 | 目 | 節 | 金額 | 備考 | | |
|----------|---------|------------|---------|-------------|------------|------------|----------------|
| 水道事業費用 | 営業費用 | 原水及び浄水費 | | 410,287,393 | | | |
| | | | | 410,096,561 | | | |
| | | | | 249,390,142 | | | |
| | | | 備用品費 | 21,019 | | | |
| | | | 通信運搬費 | 1,104,185 | | | |
| | | | 委託手数料 | 5,278,720 | | | |
| | | | 修繕費 | 38,000 | | | |
| | | | 動力費 | 1,017,000 | | | |
| | | | 薬品費 | 12,577,706 | | | |
| | | | 受水費 | 22,800 | | | |
| | | | | 229,330,712 | | | |
| | | | 配水及び給水費 | | 17,556,990 | | |
| | | | | 備用品費 | 65,035 | | |
| | | | | 委託手数料 | 2,779,578 | | |
| | | | | 賃借料 | 202,800 | | |
| | | | | 修繕費 | 13,565,530 | | |
| | | | | 路面復旧費 | 909,091 | | |
| | | | | 材料費 | 34,956 | | |
| | | | | 受託工事費 | 486,000 | | |
| | | | | 修繕費 | 486,000 | | |
| | | | | 業務費 | 24,068,393 | | |
| | | | | 備用品費 | 24,000 | | |
| | | | | 印刷製本費 | 1,489,300 | | |
| | | | | 通信運搬費 | 2,369,871 | | |
| | | | | 委託手数料 | 17,250,803 | | |
| | | | | 手数料 | 2,934,419 | | |
| | | | | 総係費 | | 49,922,379 | |
| | | | | | 給料当 | 19,760,624 | 予算額 20,247,000 |
| | | | | | 手当 | 9,108,344 | 予算額 10,158,000 |
| | | | | | 賞与引当金繰入額 | 2,993,000 | 予算額 2,993,000 |
| | | | | | 法定福利費 | 5,683,363 | 予算額 7,228,000 |
| | | | | | 報酬 | 99,702 | 予算額 106,000 |
| | | | | | 退職手当組合負担金 | 4,589,200 | 予算額 4,647,000 |
| | | | | | 償費 | 7,625 | |
| | | | | | 旅費 | 31,493 | |
| | | | | | 被服費 | 133,492 | |
| | | | | | 備用品費 | 205,002 | |
| | | | | | 燃料費 | 166,864 | |
| | | | | | 印刷製本費 | 876 | |
| | | | | | 通信運搬費 | 455,294 | |
| | | | | | 委託手数料 | 5,117,855 | |
| 手数料 | 56,198 | | | | | | |
| 賃借料 | 938,353 | | | | | | |
| 修繕費 | 165,119 | | | | | | |
| 研修費 | 951 | | | | | | |
| 交際費 | 0 | 予算額 7,000 | | | | | |
| 食糧費 | 211 | | | | | | |
| 公課費 | 21,600 | | | | | | |
| 負担金 | 68,943 | | | | | | |
| 保険料 | 290,270 | | | | | | |
| 貸倒引当金繰入額 | 28,000 | | | | | | |
| 減価償却費 | | 68,625,038 | | | | | |
| | 有形固定資産 | 68,174,029 | | | | | |
| | 無形固定資産 | 451,009 | | | | | |

| 款 | 項 | 目 | 節 | 金額 | 備考 |
|---|-------|-------|---------|-------------|----|
| | | 資産減耗費 | | 円 47,619 | 円 |
| | 営業外費用 | | 固定資産除却費 | 47,619 | |
| | | 雑支出 | | 190,832 | |
| | | | その他雑支出 | 190,832 | |

固 定 資 産 明 細 書

(1) 有形固定資産明細書

| 資産の種類 | 年度当初現在高 | 当年度増加額 | 当年度減少額 | 年度末現在高 | 減価償却累計額 | | | 年度末償却未済高 | 備考 |
|-----------|-----------------|-------------|-------------|-----------------|------------|---------|---------------|-----------------|----|
| | | | | | 当年度増加額 | 当年度減少額 | 累計 | | |
| 土地 | 円 74,150,932 | 円 0 | 円 0 | 円 74,150,932 | 円 / | 円 / | 円 / | 円 74,150,932 | |
| 建物 | 104,089,293 | 0 | 0 | 104,089,293 | 2,172,809 | 0 | 66,794,752 | 37,294,541 | |
| 構築物 | 3,276,356,668 | 103,156,412 | 0 | 3,379,513,080 | 60,284,252 | 0 | 1,707,419,962 | 1,672,093,118 | |
| 機械及び装置 | 367,570,106 | 469,890 | 0 | 368,039,996 | 4,915,914 | 0 | 311,069,809 | 56,970,187 | |
| 車両運搬具 | 2,826,668 | 1,466,354 | 952,381 | 3,340,641 | 0 | 904,762 | 1,780,572 | 1,560,069 | |
| 工具、器具及び備品 | 144,761,500 | 39,819 | 0 | 144,801,319 | 801,054 | 0 | 135,764,461 | 9,036,858 | |
| 建設仮勘定 | 12,923,741 | 116,533,717 | 105,260,866 | 24,196,592 | / | / | / | 24,196,592 | |
| 合計 | 3,982,678,908 | 221,666,192 | 106,213,247 | 4,098,131,853 | 68,174,029 | 904,762 | 2,222,829,556 | 1,875,302,297 | |

(2) 無形固定資産明細書

| 資産の種類 | 年度当初現在高 | 当年度増加額 | 当年度減少額 | 当年度減価償却高 | 年度末現在高 | 備考 |
|--------|-------------|--------|--------|----------|-------------|----|
| 電話加入権 | 円 80,600 | 円 0 | 円 0 | 円 / | 円 80,600 | |
| ソフトウェア | 1,613,231 | 0 | 0 | 451,009 | 1,162,222 | |
| 合計 | 1,693,831 | 0 | 0 | 451,009 | 1,242,822 | |

12 北 広 島 町 水 道 事 業

| | | | |
|------|-----------------|-------|-----|
| (1) | 決 算 報 告 書 | | 268 |
| (2) | 損 益 計 算 書 | | 270 |
| (3) | 剰 余 金 計 算 書 | | 271 |
| (4) | 剰 余 金 処 分 計 算 書 | | 272 |
| (5) | 貸 借 対 照 表 | | 273 |
| (6) | 注 記 | | 275 |
| (7) | 事 業 報 告 書 | | 277 |
| (8) | キャッシュ・フロー計算書 | | 285 |
| (9) | 収 益 費 用 明 細 書 | | 286 |
| (10) | 固 定 資 産 明 細 書 | | 289 |
| (11) | 企 業 債 明 細 書 | | 290 |

令和6年度北広島町水道事業会計決算報告書

(1) 収益的収入及び支出

収 入

| 区 分 | 予 算 額 | | | | 決 算 額 | 予 算 額 に 比 べ 決 算 額 の 増 減 | 備 考 |
|------------|------------------|------------------|---------------------------------|------------------|------------------|----------------------------|-------------------------------|
| | 当 初 予 算 額 | 補 正 予 算 額 | 地方公営企業法第24条第3項の規定による支出額に係る財源充当額 | 合 計 | | | |
| 第1款 水道事業収益 | 円 548,176,000 | 円 △31,449,000 | 円 0 | 円 516,727,000 | 円 533,606,783 | 円 16,879,783 | |
| 第1項 営業収益 | 274,323,000 | △4,108,000 | 0 | 270,215,000 | 272,468,246 | 2,253,246 | (うち、仮受消費税及び地方消費税 24,730,426円) |
| 第2項 営業外収益 | 273,853,000 | △27,341,000 | 0 | 246,512,000 | 261,138,537 | 14,626,537 | (うち、仮受消費税及び地方消費税 393,656円) |

支 出

| 区 分 | 予 算 額 | | | | | | | | 決 算 額 | 地方公営企業法第26条第2項の規定による繰越額 | 不 用 額 | 備 考 |
|------------|------------------|----------------|------------------|--------|-------------------------|------------------|-------------------------|------------------|------------------|-------------------------|-----------------|-------------------------------|
| | 当初予算額 | 補正予算額 | 予 備 費 額 支 出 額 | 流用増減額 | 地方公営企業法第24条第3項の規定による支出額 | 小 計 | 地方公営企業法第26条第2項の規定による繰越額 | 合 計 | | | | |
| 第1款 水道事業費用 | 円 488,101,000 | 円 7,888,000 | 円 0 | 円 0 | 円 0 | 円 495,989,000 | 円 0 | 円 495,989,000 | 円 466,321,028 | 円 0 | 円 29,667,972 | |
| 第1項 営業費用 | 467,889,000 | 8,119,000 | 0 | 0 | 0 | 476,008,000 | 0 | 476,008,000 | 447,710,921 | 0 | 28,297,079 | (うち、仮払消費税及び地方消費税 17,450,274円) |
| 第2項 営業外費用 | 19,212,000 | △231,000 | 0 | 0 | 0 | 18,981,000 | 0 | 18,981,000 | 18,610,107 | 0 | 370,893 | (うち、仮払消費税及び地方消費税 3,213円) |
| 第3項 予 備 費 | 1,000,000 | 0 | 0 | 0 | 0 | 1,000,000 | 0 | 1,000,000 | 0 | 0 | 1,000,000 | |

(2) 資本的収入及び支出

収 入

| 区 分 | 予 算 額 | | | | | | 決 算 額 | 予 算 額 に 比 べ 決 算 額 の 増 減 | 備 考 |
|-----------------|------------------|--------------------|--------------------|------------------------------|------------------|--------------------|------------------|----------------------------|-----|
| | 当初予算額 | 補正予算額 | 小 計 | 地方公営企業法第26条の規定による繰越額に係る財源充当額 | 継続費通次繰越額に係る財源充当額 | 合 計 | | | |
| 第 1 款 資 本 的 収 入 | 円 540,128,000 | 円 1,244,618,000 | 円 1,784,746,000 | 円 56,029,000 | 円 0 | 円 1,840,775,000 | 円 580,326,000 | 円 △1,260,449,000 | |
| 第1項 企 業 債 | 103,100,000 | 405,300,000 | 508,400,000 | 12,400,000 | 0 | 520,800,000 | 99,900,000 | △420,900,000 | |
| 第2項 出 資 金 | 218,514,000 | 419,586,000 | 638,100,000 | 20,990,000 | 0 | 659,090,000 | 239,160,000 | △419,930,000 | |
| 第3項 補 助 金 | 218,514,000 | 419,732,000 | 638,246,000 | 22,639,000 | 0 | 660,885,000 | 241,266,000 | △419,619,000 | |

支 出

| 区 分 | 予 算 額 | | | | | | | | 決 算 額 | 翌 年 度 繰 越 額 | | | 不 用 額 | 備 考 |
|-----------------|------------------|--------------------|--------|------------|--------------------|----------------------|----------|--------------------|------------------|----------------------|----------|--------------------|----------------|------------------------------|
| | 当初予算額 | 補正予算額 | 予備費支出額 | 流 用 増減額 | 小 計 | 地方公営企業法第26条の規定による繰越額 | 継続費通次繰越額 | 合 計 | | 地方公営企業法第26条の規定による繰越額 | 継続費通次繰越額 | 合 計 | | |
| 第 1 款 資 本 的 支 出 | 円 985,689,000 | 円 1,245,740,000 | 円 0 | 円 0 | 円 2,231,429,000 | 円 83,520,000 | 円 0 | 円 2,314,949,000 | 円 981,034,861 | 円 1,327,800,000 | 円 0 | 円 1,327,800,000 | 円 6,114,139 | |
| 第1項 建 設 改 良 費 | 779,952,000 | 1,245,740,000 | 0 | 0 | 2,025,692,000 | 83,520,000 | 0 | 2,109,212,000 | 775,298,663 | 1,327,800,000 | 0 | 1,327,800,000 | 6,113,337 | (うち、仮払消費税及び地方消費税64,327,639円) |
| 第2項 企 業 債 償 還 金 | 205,737,000 | 0 | 0 | 0 | 205,737,000 | 0 | 0 | 205,737,000 | 205,736,198 | 0 | 0 | 0 | 802 | |

資本的収入額が資本的支出額に不足する額400,708,861円は、当年度分消費税及び地方消費税資本的収支調整額43,525,809円、減債積立金135,056,457円、建設改良積立金118,817,000円及び当年度分損益勘定留保資金103,309,595円で補填した。

令和6年度北広島町水道事業会計損益計算書

(令和6年4月1日から令和7年3月31日まで)

(単位：円)

| | | | |
|---|-------------------|-------------|---------------|
| 1 | 営業収益 | | |
| | (1) 給水収益 | 238,750,228 | |
| | (2) 受託管理収益 | 8,823,092 | |
| | (3) その他営業収益 | 164,500 | 247,737,820 |
| | | | |
| 2 | 営業費用 | | |
| | (1) 原水及び浄水費 | 77,463,707 | |
| | (2) 配水及び給水費 | 17,056,857 | |
| | (3) 業務費 | 16,675,070 | |
| | (4) 総係費 | 104,301,201 | |
| | (5) 減価償却費 | 214,483,289 | |
| | (6) 資産減耗費 | 280,523 | 430,260,647 |
| | | | |
| | 営業利益(△は損失) | | △ 182,522,827 |
| 3 | 営業外収益 | | |
| | (1) 受取利息及び配当金 | 194,275 | |
| | (2) 他会計補助金 | 19,150,000 | |
| | (3) 加入分担金 | 3,710,000 | |
| | (4) 長期前受金戻入 | 68,634,136 | |
| | (5) 資本費繰入収益 | 134,439,000 | |
| | (6) 雑収益 | 3,358,823 | 229,486,234 |
| | | | |
| 4 | 営業外費用 | | |
| | (1) 支払利息及び企業債取扱諸費 | 18,331,825 | |
| | (2) 雑支出 | 4,819,810 | 23,151,635 |
| | | | |
| | 経常利益(△は損失) | | 23,811,772 |
| | 当年度純利益(△は損失) | | 23,811,772 |
| | 前年度繰越利益剰余金 | | 145,928,526 |
| | その他未処分利益剰余金変動額 | | 253,873,457 |
| | | | |
| | 当年度未処分利益剰余金 | | 423,613,755 |

令和6年度北広島町水道事業会計剰余金計算書

(令和6年4月1日から令和7年3月31日まで)

| | 剰余金 | | | | | | | | | | | | | | | | 資本合計 |
|--------------|---------------|------------|--------|-----|-----------|-----------|------------|----------|---------|------------|---------------|---------|---------------|----------|------------------------------|--------------|---------------|
| | 資本剰余金 | | | | | | | | | | 利益剰余金 | | | | | | |
| | 受贈財産評価額 | 寄附金 | 他会計補助金 | 補助金 | 負担金 | 加入分担金 | 保険差益金 | その他資本剰余金 | 資本剰余金合計 | 減債積立金 | 利益積立金 | 建設改良積立金 | その他積立金 | 未処分利益剰余金 | 利益剰余金合計 | | |
| 円 | 円 | 円 | 円 | 円 | 円 | 円 | 円 | 円 | 円 | 円 | 円 | 円 | 円 | 円 | 円 | 円 | |
| 前年度末残高 | 1,553,106,672 | 25,846,431 | 0 | 0 | 0 | 2,843,407 | 25,532,580 | 0 | 0 | 54,222,418 | 61,101,871 | 0 | 217,000,000 | 0 | 293,837,698 | 571,939,569 | 2,179,268,659 |
| 前年度処分数額 | 73,954,586 | 0 | 0 | 0 | 0 | 0 | 0 | 0 | 0 | 0 | 73,954,586 | 0 | 0 | 0 | △ 147,909,172 | △ 73,954,586 | 0 |
| 議会の議決による処分数額 | 73,954,586 | 0 | 0 | 0 | 0 | 0 | 0 | 0 | 0 | 0 | 73,954,586 | 0 | 0 | 0 | △ 147,909,172 | △ 73,954,586 | 0 |
| 減債積立金の積立 | 0 | 0 | 0 | 0 | 0 | 0 | 0 | 0 | 0 | 0 | 73,954,586 | 0 | 0 | 0 | △ 73,954,586 | 0 | 0 |
| 利益積立金の積立 | 0 | 0 | 0 | 0 | 0 | 0 | 0 | 0 | 0 | 0 | 0 | 0 | 0 | 0 | 0 | 0 | 0 |
| 建設改良積立金の積立 | 0 | 0 | 0 | 0 | 0 | 0 | 0 | 0 | 0 | 0 | 0 | 0 | 0 | 0 | 0 | 0 | 0 |
| 組入資本金への組入 | 73,954,586 | 0 | 0 | 0 | 0 | 0 | 0 | 0 | 0 | 0 | 0 | 0 | 0 | 0 | △ 73,954,586 | △ 73,954,586 | 0 |
| 他会計納付金 | 0 | 0 | 0 | 0 | 0 | 0 | 0 | 0 | 0 | 0 | 0 | 0 | 0 | 0 | 0 | 0 | 0 |
| 補助金の処分 | 0 | 0 | 0 | 0 | 0 | 0 | 0 | 0 | 0 | 0 | 0 | 0 | 0 | 0 | 0 | 0 | 0 |
| 処分後残高 | 1,627,061,258 | 25,846,431 | 0 | 0 | 0 | 2,843,407 | 25,532,580 | 0 | 0 | 54,222,418 | 135,056,457 | 0 | 217,000,000 | 0 | (繰越利益剰余金) 145,928,526 | 497,984,983 | 2,179,268,659 |
| 当年度変動額 | 239,160,000 | 0 | 0 | 0 | 2,667,000 | 0 | 0 | 0 | 0 | 2,667,000 | △ 135,056,457 | 0 | △ 118,817,000 | 0 | 277,685,229 | 23,811,772 | 265,638,772 |
| 減債積立金の取崩 | 0 | 0 | 0 | 0 | 0 | 0 | 0 | 0 | 0 | 0 | △ 135,056,457 | 0 | 0 | 0 | 135,056,457 | 0 | 0 |
| 利益積立金の取崩 | 0 | 0 | 0 | 0 | 0 | 0 | 0 | 0 | 0 | 0 | 0 | 0 | 0 | 0 | 0 | 0 | 0 |
| 建設改良積立金の取崩 | 0 | 0 | 0 | 0 | 0 | 0 | 0 | 0 | 0 | 0 | 0 | 0 | △ 118,817,000 | 0 | 118,817,000 | 0 | 0 |
| その他積立金の取崩 | 0 | 0 | 0 | 0 | 0 | 0 | 0 | 0 | 0 | 0 | 0 | 0 | 0 | 0 | 0 | 0 | 0 |
| 出資金の受入 | 239,160,000 | 0 | 0 | 0 | 0 | 0 | 0 | 0 | 0 | 0 | 0 | 0 | 0 | 0 | 0 | 0 | 239,160,000 |
| 受贈財産の受入 | 0 | 0 | 0 | 0 | 0 | 0 | 0 | 0 | 0 | 0 | 0 | 0 | 0 | 0 | 0 | 0 | 0 |
| 寄附金の受入 | 0 | 0 | 0 | 0 | 0 | 0 | 0 | 0 | 0 | 0 | 0 | 0 | 0 | 0 | 0 | 0 | 0 |
| 他会計補助金の受入 | 0 | 0 | 0 | 0 | 0 | 0 | 0 | 0 | 0 | 0 | 0 | 0 | 0 | 0 | 0 | 0 | 0 |
| 補助金の受入 | 0 | 0 | 0 | 0 | 2,667,000 | 0 | 0 | 0 | 0 | 2,667,000 | 0 | 0 | 0 | 0 | 0 | 0 | 2,667,000 |
| 補助金の返還 | 0 | 0 | 0 | 0 | 0 | 0 | 0 | 0 | 0 | 0 | 0 | 0 | 0 | 0 | 0 | 0 | 0 |
| 長期前受金からの振替 | 0 | 0 | 0 | 0 | 0 | 0 | 0 | 0 | 0 | 0 | 0 | 0 | 0 | 0 | 0 | 0 | 0 |
| 負担金の受入 | 0 | 0 | 0 | 0 | 0 | 0 | 0 | 0 | 0 | 0 | 0 | 0 | 0 | 0 | 0 | 0 | 0 |
| 加入分担金の受入 | 0 | 0 | 0 | 0 | 0 | 0 | 0 | 0 | 0 | 0 | 0 | 0 | 0 | 0 | 0 | 0 | 0 |
| 保険差益金の受入 | 0 | 0 | 0 | 0 | 0 | 0 | 0 | 0 | 0 | 0 | 0 | 0 | 0 | 0 | 0 | 0 | 0 |
| 当年度純利益(△純損失) | 0 | 0 | 0 | 0 | 0 | 0 | 0 | 0 | 0 | 0 | 0 | 0 | 0 | 0 | 23,811,772 | 23,811,772 | 23,811,772 |
| 当年度末残高 | 1,866,221,258 | 25,846,431 | 0 | 0 | 2,667,000 | 2,843,407 | 25,532,580 | 0 | 0 | 56,889,418 | 0 | 0 | 98,183,000 | 0 | (当年度未処分利益剰余金) 423,613,755 | 521,796,755 | 2,444,907,431 |

令和6年度北広島町水道事業会計剰余金処分計算書

| | 資本金 | 資本剰余金 | 未処分利益剰余金 |
|--------------|--------------------|-----------------|-------------------------|
| 当年度末残高 | 円 1,866,221,258 | 円 56,889,418 | 円 423,613,755 |
| 議会の議決による処分数額 | 253,873,457 | 0 | △ 399,801,457 |
| 減債積立金の積立 | 0 | 0 | △ 145,928,000 |
| 利益積立金の積立 | 0 | 0 | 0 |
| 建設改良積立金の積立 | 0 | 0 | 0 |
| 組入資本金への組入 | 253,873,457 | | △ 253,873,457 |
| 他会計納付金 | 0 | 0 | 0 |
| 処分後残高 | 2,120,094,715 | 56,889,418 | (繰越利益剰余金) 23,812,298 |

令和6年度北広島町水道事業会計貸借対照表
(令和7年3月31日)

(単位：円)

| | | 資 産 の 部 | | |
|---------|--|------------------------|----------------------|-----------------------------|
| 1 | 固 定 資 産 | | | |
| (1) | 有 形 固 定 資 産 | | | |
| | ア 土 地 | | 298,806,818 | |
| | イ 建 物 | 73,880,246 | | |
| | 建 物 減 価 償 却 累 計 額 | <u>△ 35,865,722</u> | 38,014,524 | |
| | ウ 構 築 物 | 5,504,500,355 | | |
| | 構 築 物 減 価 償 却 累 計 額 | <u>△ 2,304,594,203</u> | 3,199,906,152 | |
| | エ 機 械 及 び 装 置 | 745,489,515 | | |
| | 機 械 及 び 装 置 減 価 償 却 累 計 額 | <u>△ 502,310,219</u> | 243,179,296 | |
| | オ 車 両 運 搬 具 | 295,000 | | |
| | 車 両 運 搬 具 減 価 償 却 累 計 額 | <u>△ 280,250</u> | 14,750 | |
| | カ 工 具 、 器 具 及 び 備 品 | 4,457,737 | | |
| | 工 具 、 器 具 及 び 備 品 減 価 償 却 累 計 額 | <u>△ 2,072,949</u> | 2,384,788 | |
| | キ 建 設 仮 勘 定 | | 768,185,139 | |
| | 有 形 固 定 資 産 合 計 | | | 4,550,491,467 |
| (2) | 無 形 固 定 資 産 | | | |
| | ア ダ ム 使 用 権 | | 11,146,527 | |
| | イ ソ フ ト ウ ェ ア | | <u>1,114,670</u> | |
| | 無 形 固 定 資 産 合 計 | | | 12,261,197 |
| | 固 定 資 産 合 計 | | | <u>4,562,752,664</u> |
| 2 | 流 動 資 産 | | | |
| (1) | 現 金 ・ 預 金 | | 387,460,366 | |
| (2) | 未 収 金 | 43,697,329 | | |
| | 貸 倒 引 当 金 | <u>△ 53,011</u> | 43,644,318 | |
| (3) | 貯 蔵 品 | | 214,530 | |
| | 流 動 資 産 合 計 | | | <u>431,319,214</u> |
| | 資 産 合 計 | | | <u><u>4,994,071,878</u></u> |
| 負 債 の 部 | | | | |
| 3 | 固 定 負 債 | | | |
| (1) | 企 業 債 | | | |
| | ア 建 設 改 良 費 等 の 財 源 に 充 てる た め の 企 業 債 | 962,383,741 | | |
| | イ そ の 他 の 企 業 債 | <u>1,225,000</u> | | |
| | 企 業 債 合 計 | | 963,608,741 | |
| (2) | そ の 他 固 定 負 債 | | <u>833,272</u> | |
| | 固 定 負 債 合 計 | | | 964,442,013 |
| 4 | 流 動 負 債 | | | |
| (1) | 企 業 債 | | | |
| | ア 建 設 改 良 費 等 の 財 源 に 充 てる た め の 企 業 債 | 176,194,076 | | |
| | イ そ の 他 の 企 業 債 | <u>1,955,000</u> | | |
| | 企 業 債 合 計 | | 178,149,076 | |
| (2) | 未 払 金 | | 94,222,252 | |
| (3) | 引 当 金 | | | |
| | ア 賞 与 引 当 金 | <u>4,587,000</u> | | |
| | 引 当 金 合 計 | | 4,587,000 | |
| (4) | そ の 他 流 動 負 債 | | <u>22,183,219</u> | |
| | 流 動 負 債 合 計 | | | 299,141,547 |
| 5 | 繰 延 収 益 | | | |
| (1) | 長 期 前 受 金 | | 2,187,945,529 | |
| | 長 期 前 受 金 収 益 化 累 計 額 | | <u>△ 902,364,642</u> | |
| | 繰 延 収 益 合 計 | | | 1,285,580,887 |
| | 負 債 合 計 | | | <u><u>2,549,164,447</u></u> |

資 本 の 部

| | | | | | | | |
|-------|---|---|---|---|---|----------------------|----------------------|
| 6 資 | 本 | 金 | | | | | |
| (1) 固 | 有 | 資 | 本 | 金 | | 1,107,493,072 | |
| (2) 繰 | 入 | 資 | 本 | 金 | | 251,860,000 | |
| (3) 組 | 入 | 資 | 本 | 金 | | 506,868,186 | |
| | 資 | 本 | 金 | 合 | 計 | <u>1,866,221,258</u> | |
| 7 剰 | 余 | 金 | | | | | |
| (1) 資 | 本 | 剰 | 余 | 金 | | | |
| ア | 受 | 贈 | 財 | 産 | 評 | 価 | 額 |
| | | | | | | | 25,846,431 |
| イ | 補 | | | 助 | | | 金 |
| | | | | | | | 2,667,000 |
| ウ | 負 | | | 担 | | | 金 |
| | | | | | | | 2,843,407 |
| エ | 加 | 入 | 分 | 担 | | | 金 |
| | | | | | | | 25,532,580 |
| | 資 | 本 | 剰 | 余 | 金 | 合 | 計 |
| | | | | | | | 56,889,418 |
| (2) 利 | 益 | 剰 | 余 | 金 | | | |
| ア | 建 | 設 | 改 | 良 | 積 | 立 | 金 |
| | | | | | | | 98,183,000 |
| イ | 当 | 年 | 度 | 未 | 処 | 分 | 利 |
| | | | | | | | 益 |
| | | | | | | | 剰 |
| | | | | | | | 余 |
| | | | | | | | 金 |
| | | | | | | | 423,613,755 |
| | 利 | 益 | 剰 | 余 | 金 | 合 | 計 |
| | | | | | | | 521,796,755 |
| | 剰 | 余 | 金 | 合 | 計 | | 578,686,173 |
| | 資 | 本 | 合 | 計 | | | <u>2,444,907,431</u> |
| | 負 | 債 | 資 | 本 | 合 | 計 | <u>4,994,071,878</u> |

令和6年度北広島町水道事業会計決算に係る注記

1 重要な会計方針

(1) 資産の評価基準及び評価方法

ア 貯蔵品 先入先出法による原価法

(2) 固定資産の減価償却の方法

ア 有形固定資産

(ア) 減価償却の方法 定額法

(イ) 主な耐用年数

建物 10年から41年

構築物 10年から60年

機械及び装置 6年から20年

車両運搬具 2年

工具、器具及び備品 5年から15年

イ 無形固定資産

(ア) 減価償却の方法 定額法

(イ) 主な耐用年数

ダム使用権 55年

ソフトウェア 5年

(3) 引当金の計上方法

ア 退職給付引当金

職員の退職手当の支給に備えるため、広島県市町総合事務組合に加入しており、当該組合に対して拠出金を拠出する際に費用処理を行っていることから、退職給付引当金は計上していない。

イ 賞与引当金

職員の期末手当及び勤勉手当の支給並びにこれら手当に係る法定福利費の支出に備えるため、当年度末における支給見込額等に基づき、当年度の負担に属する額を計上している。

ウ 貸倒引当金

債権の不納欠損による損失に備えるため、貸倒実績率等による回収不能見込額を計上している。

(4) 消費税及び地方消費税の会計処理

消費税及び地方消費税の会計処理は、税抜き方式によっている。

2 キャッシュ・フロー計算書等関連

該当なし

3 貸借対照表等関連

(1) 引当金の取崩し

ア 賞与引当金の取崩し

賞与引当金2,898,000円は、期末手当及び勤勉手当の支給並びにこれら手当に係る法定福利費の支出をするため、取り崩した。

イ 貸倒引当金の取崩し

貸倒引当金6,525円は、当年度において、債権の不納欠損による損失が生じたため、取り崩した。

(2) 企業債の償還に係る他会計の負担

貸借対照表に計上されている企業債（1年以内に償還予定のものも含む）のうち他会計が負

担すると見込まれる金額は555,091,337円である。

4 セグメント情報の開示

単一セグメントにより事業を実施している。

5 減損損失

該当なし

6 リース契約により使用する固定資産

(1) リース会計に係る特例措置

所有権移転ファイナンス・リース取引については、通常の売買取引に係る方法に準じた会計処理を行っている。

所有権移転外ファイナンス・リース取引については、通常の賃貸借取引に係る方法に準じた会計処理を行っている。

(2) 所有権移転外ファイナンス・リース取引に係る未経過リース料相当額

| | |
|-----|-------------------|
| 1年内 | 9,124,080円 |
| 1年超 | 248,160円 |
| 計 | <u>9,372,240円</u> |

7 重要な後発事象

該当なし

8 その他

該当なし

令和6年度北広島町水道事業会計事業報告書

1 概 況

(1) 総括事項

人口減少等に伴う給水収益の減少や、施設の老朽化に伴う更新費用の増加、技術職員の大量退職に伴う技術継承などの課題に対し、施設規模の最適化や業務の効率化などにより、経営の健全化を図るため、広島県と県内14市町で広島県水道広域連合企業団を設立し、従前の水道事業、水道用水供給事業及び工業用水道事業を承継して令和5年4月から水道サービスの提供を行っている。

令和6年度は、前年度に引き続き、国からの交付金等を活用した施設の再編整備を進めるとともに、基幹管路の更新による施設の耐震化などを行った。

ア 業務状況

本年度末の給水戸数は4,668戸で、給水人口は8,667人であった。

年間配水量は1,701,193 m^3 （1日平均4,661 m^3 ）、年間有収水量は1,249,468 m^3 （1日平均3,423 m^3 ）となった。

イ 建設改良事業

土師広域浄水場新設に伴う送水管設備工事等の建設工事費742,669,685円を執行した。

ウ 財政状況

収益的収支（消費税及び地方消費税抜き）は、事業収益が477,224,054円、事業費用が453,412,282円で、当年度純利益は23,811,772円となった。

資本的収支（消費税及び地方消費税込み）は、資本的収入が580,326,000円、資本的支出が981,034,861円で、収支不足額400,708,861円は、当年度分消費税及び地方消費税資本的収支調整額43,525,809円、減債積立金135,056,457円、建設改良積立金118,817,000円及び当年度分損益勘定留保資金103,309,595円で補填した。

(2) 経営指標に関する事項

経営の健全性を示す経常収支比率は105.25%で、健全経営の水準とされる100%を上回っている。

料金水準の妥当性を示す料金回収率は62.05%で、給水に係る費用を給水収益で賄えている状況とされる100%を下回っており、営業外収益等に依存している状況となっている。

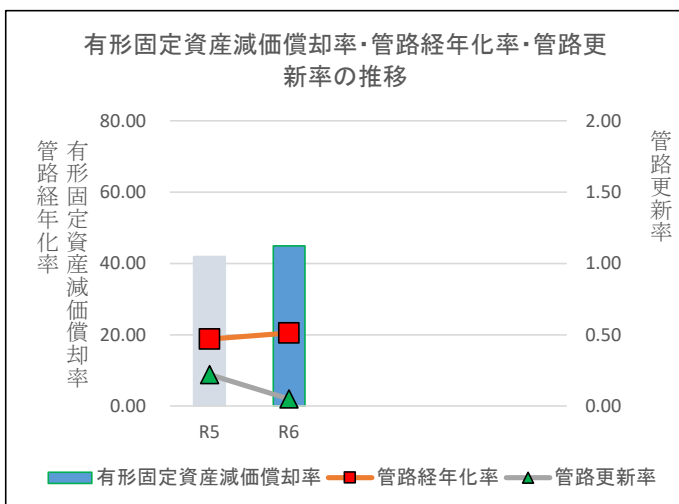
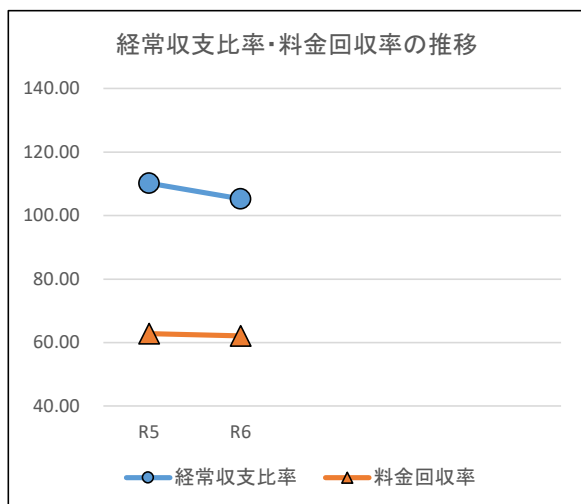
償却対象資産の減価償却の状況を示す有形固定資産減価償却率は44.96%で、資産の老朽化が進行している。

法定耐用年数を経過した管路延長の割合を示す管路経年化率は20.47%で、全国平均より低い水準にあるが、今後、更新需要のピークを迎える見込みである。

本年度に更新した管路延長の割合を示す管路更新率は0.05%で、優先度の高い管路から順次、管路更新を進めている。

〈経営指標の推移〉 (単位：%)

| | R5 | R6 |
|-------------|--------|--------|
| 経常収支比率 | 110.15 | 105.25 |
| 料金回収率 | 62.81 | 62.05 |
| 有形固定資産減価償却率 | 41.96 | 44.96 |
| 管路経年化率 | 18.82 | 20.47 |
| 管路更新率 | 0.22 | 0.05 |



(参考) 経営指標の算出式

1 経営の健全性・効率性

| 項目 | 指標の見方 | 算出式 |
|------------|--------------------------------------|--|
| 経常収支比率 (%) | 単年度の収支状況 100%以上は黒字 | $\frac{\text{経常収益}}{\text{経常費用}} \times 100$ |
| 料金回収率 (%) | 給水料金による給水費用の回収状況 100%を下回ると料金収入が不足 | $\frac{\text{供給単価}}{\text{給水原価}} \times 100$ |

2 老朽化の状況

| 項目 | 指標の見方 | 算出式 |
|-----------------|-----------------------------------|---|
| 有形固定資産減価償却率 (%) | 有形固定資産 (償却対象) の減価償却状況 (数値基準なし) | $\frac{\text{有形固定資産減価償却累計額}}{\text{有形固定資産のうち償却対象資産の帳簿原価}} \times 100$ |
| 管路経年化率 (%) | 法定耐用年数を越えた 管路延長の割合 (数値基準なし) | $\frac{\text{法定耐用年数を経過した管路延長}}{\text{管路延長}} \times 100$ |
| 管路更新率 (%) | 当該年度に更新した管 路延長の割合 (数値基準なし) | $\frac{\text{当該年度に更新した管路延長}}{\text{管路延長}} \times 100$ |

(3) 議会議決事項

| 議案番号 | 議決年月日 | 事項 |
|--------|---------------|---|
| 第 11 号 | 令和 6 年 10月30日 | 令和 6 年度広島県水道広域連合企業団水道事業会計補正予算 (第 1 号) |
| 第 13 号 | 令和 6 年 10月30日 | 令和 5 年度広島県水道広域連合企業団水道事業会計剰余金の処分について |
| 第 14 号 | 令和 6 年 10月30日 | 令和 5 年度広島県水道広域連合企業団水道事業会計決算の認定について |
| 第 1 号 | 令和 7 年 1 月29日 | 令和 7 年度広島県水道広域連合企業団水道事業会計予算 |
| 第 3 号 | 令和 7 年 1 月29日 | 令和 6 年度広島県水道広域連合企業団水道事業会計補正予算 (第 2 号) |
| 第 5 号 | 令和 7 年 1 月29日 | 広島県水道広域連合企業団職員の定年等に関する条例 |
| 第 6 号 | 令和 7 年 1 月29日 | 広島県水道広域連合企業団職員の給与及び費用弁償に関する条例等の一部を改正する条例 |
| 第 7 号 | 令和 7 年 1 月29日 | 広島県水道広域連合企業団職員の分限に関する手続及び効果等に関する条例の一部を改正する条例 |
| 第 8 号 | 令和 7 年 1 月29日 | 広島県水道広域連合企業団水道事業の給水及び水道用水供給事業の供給に関する条例の一部を改正する条例 |
| 第 10 号 | 令和 7 年 1 月29日 | 広島県水道広域連合企業団布設工事監督者の設置基準及び資格基準並びに水道技術管理者の資格基準を定める条例の一部を改正する条例 |

(4) 行政官庁認可事項

該当事項なし

(5) 職員に関する事項

| 区分 | 事務職員 | 技術職員 | その他 | 計 |
|-----|------|------|-----|-----|
| | 人 | 人 | 人 | 人 |
| 本部 | (2) | (0) | (0) | (2) |
| | 2 | 0 | 0 | 2 |
| 事務所 | (4) | (0) | (0) | (4) |
| | 4 | 0 | 1 | 5 |
| 計 | (6) | (0) | (0) | (6) |
| | 6 | 0 | 1 | 7 |

(注) () 内は、北広島町からの派遣職員数であり、内数である。

(6) 料金その他供給条件の設定、変更に関する事項

該当事項なし

2 工 事

(1) 建設工事の概況（1件金額1,000万円以上）

| 工 事 名 | 施 工 内 容 | 工 事 費 | 着 工 年 月 日 | 竣 工 (予定) 年 月 日 | 全計画に 対する 進 捗 率 | 備 考 |
|---------------------|--|-------------|----------------|----------------------|----------------------|-----|
| 土師広域浄水場新設に伴う送水管設備工事 | 工事延長 L=13,141.7m 詳細設計業務 一式 開削工 DCIP GX形 φ300mm L=12,758m 推進工 小口径 φ450mm 鋼管さや管式(5か所) L=20.2m 推進工 小口径 φ450~500mm 泥土圧式(2か所) L=46.8m 推進工 小口径 φ450~650mm 泥水式(3か所) L=154.3m 水管橋 パイプビーム φ300mm L=21.1m | 615,819,000 | 令和 5. 9. 26 | 令和 9. 3. 31 | 26.9% | |
| 合 計 | | 615,819,000 | | | | |

(2) 改良工事の概況（1件金額1,000万円以上）

| 工 事 名 | 施 工 内 容 | 工 事 費 | 着 工 年 月 日 | 竣 工 (予定) 年 月 日 | 全計画に 対する 進 捗 率 | 備 考 |
|---------------------|--|------------|----------------|----------------------|----------------------|-----|
| 県営工業団地加圧ポンプ所ポンプ更新工事 | 加圧ポンプ φ150 - 15KW 空気抜き弁10k フランジ接合材 φ80・φ150 両フランジ短管 φ80 ソフトシール仕切弁 φ150 流量調整弁 φ80 フレキシブル配管 φ80 ポンプ架台 配管架台 圧力計 制御盤改造 | 12,441,000 | 令和 6. 6. 12 | 令和 7. 2. 17 | 100.0% | |
| 合 計 | | 12,441,000 | | | | |

(3) 保存工事の概況（1件金額1,000万円以上）

該当なし

3 業 務

(1) 業 務 量

ア 給水戸数及び給水人口

| 事 項 | 前年度実績 | 本年度実績 | 増 減 | 備 考 |
|------------|-------|-------|-----|-----|
| 年度末給水戸数(戸) | 4,677 | 4,668 | △ 9 | |
| 年度末給水人口(人) | 8,636 | 8,667 | 31 | |

イ 配水量及び有収水量

| 事 項 | 前年度実績 | 本年度実績 | 増 減 | 備 考 |
|---------------------------|-----------|-----------|--------|-----|
| 年間配水量(m ³) | 1,661,725 | 1,701,193 | 39,468 | |
| 一日平均配水量(m ³) | 4,540 | 4,661 | 121 | |
| 年間有収水量(m ³) | 1,222,830 | 1,249,468 | 26,638 | |
| 一日平均有収水量(m ³) | 3,341 | 3,423 | 82 | |
| 有 収 率(%) | 73.6 | 73.4 | △ 0.2 | |

(2) 事業収入に関する事項

| 区 分 | 前年度実績 | | 本年度実績 | | 前年度比較 | |
|---------------|------------------|-----------|------------------|-----------|----------------|------------|
| | 金 額 | 比率 | 金 額 | 比率 | 金 額 | 比率 |
| 営 業 収 益 | 円 243,455,361 | % 50.1 | 円 247,737,820 | % 51.9 | 円 4,282,459 | % 101.8 |
| 給 水 収 益 | 233,449,715 | 48.1 | 238,750,228 | 50.0 | 5,300,513 | 102.3 |
| 受 託 管 理 収 益 | 8,474,546 | 1.7 | 8,823,092 | 1.9 | 348,546 | 104.1 |
| 負 担 金 | 1,072,400 | 0.2 | 0 | 0.0 | △1,072,400 | 0.0 |
| そ の 他 営 業 収 益 | 458,700 | 0.1 | 164,500 | 0.0 | △294,200 | 35.9 |
| 営 業 外 収 益 | 242,290,203 | 49.9 | 229,486,234 | 48.1 | △12,803,969 | 94.7 |
| 受取利息及び配当金 | 297,024 | 0.0 | 194,275 | 0.0 | △102,749 | 65.4 |
| 他 会 計 補 助 金 | 22,199,000 | 4.6 | 19,150,000 | 4.0 | △3,049,000 | 86.3 |
| 加 入 分 担 金 | 14,130,682 | 2.9 | 3,710,000 | 0.8 | △10,420,682 | 26.3 |
| 長 期 前 受 金 戻 入 | 69,299,976 | 14.3 | 68,634,136 | 14.4 | △665,840 | 99.0 |
| 資 本 費 繰 入 収 益 | 136,329,000 | 28.1 | 134,439,000 | 28.2 | △1,890,000 | 98.6 |
| 雑 収 益 | 34,521 | 0.0 | 3,358,823 | 0.7 | 3,324,302 | 9729.8 |
| 計 | 485,745,564 | 100.0 | 477,224,054 | 100.0 | △8,521,510 | 98.2 |

(3) 事業費に関する事項

| 区 分 | 前年度実績 | | 本年度実績 | | 前年度比較 | |
|---------------------------|------------------|-----------|------------------|-----------|-----------------|------------|
| | 金 額 | 比率 | 金 額 | 比率 | 金 額 | 比率 |
| 営 業 費 用 | 円 413,012,629 | % 93.6 | 円 430,260,647 | % 94.9 | 円 17,248,018 | % 104.2 |
| 原 水 及 び 浄 水 費 | 55,923,276 | 12.7 | 77,463,707 | 17.1 | 21,540,431 | 138.5 |
| 配 水 及 び 給 水 費 | 33,268,817 | 7.5 | 17,056,857 | 3.8 | △16,211,960 | 51.3 |
| 業 務 費 | 14,275,208 | 3.2 | 16,675,070 | 3.7 | 2,399,862 | 116.8 |
| 総 係 費 | 93,369,030 | 21.2 | 104,301,201 | 23.0 | 10,932,171 | 111.7 |
| 減 価 償 却 費 | 215,424,188 | 48.8 | 214,483,289 | 47.3 | △940,899 | 99.6 |
| 資 産 減 耗 費 | 752,110 | 0.2 | 280,523 | 0.0 | △471,587 | 37.3 |
| 営 業 外 費 用 | 27,963,458 | 6.4 | 23,151,635 | 5.1 | △4,811,823 | 82.8 |
| 支 払 利 息 及 び 企 業 債 取 扱 諸 費 | 22,219,722 | 5.1 | 18,331,825 | 4.0 | △3,887,897 | 82.5 |
| 雑 支 出 | 5,743,736 | 1.3 | 4,819,810 | 1.1 | △923,926 | 83.9 |
| 特 別 損 失 | 140,296 | 0.0 | 0 | 0.0 | △140,296 | 0.0 |
| 過 年 度 損 益 修 正 損 | 140,296 | 0.0 | 0 | 0.0 | △140,296 | 0.0 |
| 計 | 441,116,383 | 100.0 | 453,412,282 | 100.0 | 12,295,899 | 102.8 |

- (4) その他主要な事項
該当事項なし

4 会 計

(1) 重要契約の要旨（1件金額1,000万円以上）

| 契約年月日 | 契約金額 | 契 約 の 内 容 | 契約の相手方 |
|---------------|-----------------|---------------------|----------------|
| 令和 6. 6. 7 | 円 12,441,000 | 県営工業団地加圧ポンプ所ポンプ更新工事 | ㈱森下電設工業 北広島営業所 |

(2) 企業債及び借入金の概況

ア 企業債

| 借入先 | 年度当初現在高 | 当年度借入額 | 当年度償還額 | 年度末現在高 | 備考 |
|------------|---------------|------------|-------------|---------------|----|
| | 円 | 円 | 円 | 円 | |
| 財政融資資金 | 959,305,026 | 0 | 161,146,963 | 798,158,063 | |
| 地方公共団体金融機構 | 283,144,989 | 99,900,000 | 42,625,235 | 340,419,754 | |
| 株式会社もみじ銀行 | 5,144,000 | 0 | 1,964,000 | 3,180,000 | |
| 合計 | 1,247,594,015 | 99,900,000 | 205,736,198 | 1,141,757,817 | |

イ 他会計借入金（長期）

該当事項なし

ウ 一時借入金

該当事項なし

(3) その他会計経理に関する重要事項

ア たな卸資産購入限度額

| 購入限度額 | 決算額 | 不用額 | 備考 |
|-----------|-----------|---------|----|
| 円 | 円 | 円 | |
| 2,482,000 | 2,102,298 | 379,702 | |

5 附帯事項

該当事項なし

6 その他

(1) 他会計補助金等の使途

ア 収益的収入

(ア) 営業外収益の他会計補助金19,150,000円は、職員給与費及び支払利息（課税仕入以外）に全額充当（特定収入以外）した。

(イ) 営業外収益の資本費繰入収益134,439,000円は、企業債償還金に全額充当（特定収入）した。

(ウ) 営業外収益のその他雑収益のうち3,116,339円は、修繕費（課税仕入）に全額充当（特定収入）した。

令和6年度北広島町水道事業会計キャッシュ・フロー計算書
(令和6年4月1日から令和7年3月31日まで)

(単位：円)

| | | |
|---|-------------------|---------------|
| 1 | 業務活動によるキャッシュ・フロー | |
| | 当年度純利益（△は損失） | 23,811,772 |
| | 減価償却費 | 214,483,289 |
| | 固定資産除却費 | 280,523 |
| | 貸倒引当金の増減額（△は減少） | 53,011 |
| | 賞与引当金の増減額（△は減少） | 404,000 |
| | 長期前受金戻入額 | △ 68,634,136 |
| | 資本費繰入収益 | △ 134,439,000 |
| | 特定収入仮払消費税及び地方消費税 | △ 20,801,830 |
| | 受取利息及び受取配当金 | △ 194,275 |
| | 支払利息 | 18,331,825 |
| | 未収金の増減額（△は増加） | △ 29,990,341 |
| | 未払金の増減額（△は減少） | △ 1,661,141 |
| | たな卸資産の増減額（△は増加） | △ 46,550 |
| | その他流動負債の増減額（△は減少） | 17,804,510 |
| | 小計 | 19,401,657 |
| | 利息及び配当金の受取額 | 147,903 |
| | 利息の支払額 | △ 18,331,825 |
| | 業務活動によるキャッシュ・フロー | 1,217,735 |
| 2 | 投資活動によるキャッシュ・フロー | |
| | 有形固定資産の取得による支出 | △ 692,912,078 |
| | 国庫補助金等による収入 | 254,089,333 |
| | 一般会計からの繰入金による収入 | 134,439,000 |
| | 投資活動によるキャッシュ・フロー | △ 304,383,745 |
| 3 | 財務活動によるキャッシュ・フロー | |
| | 企業債による収入 | 99,900,000 |
| | 企業債の償還による支出 | △ 205,736,198 |
| | 出資金による収入 | 239,160,000 |
| | 財務活動によるキャッシュ・フロー | 133,323,802 |
| | 資金増減額 | △ 169,842,208 |
| | 資金期首残高 | 557,302,574 |
| | 資金期末残高 | 387,460,366 |

令和6年度北広島町水道事業会計収益費用明細書

収 益

| 款 | 項 | 目 | 節 | 金額 | 備考 | |
|--------|-------|-----------|-----------|-------------|-------------|--|
| 水道事業収益 | 営業収益 | 給水収益 | | 477,224,054 | | |
| | | 受託管理収益 | | 247,737,820 | | |
| | | その他営業収益 | | 238,750,228 | | |
| | | | | 8,823,092 | | |
| | 営業外収益 | 手数料 | | | 164,500 | |
| | | | | | 164,500 | |
| | | 預金利息 | 受取利息及び配当金 | | 229,486,234 | |
| | | | | | 194,275 | |
| | | その他雑収益 | 他会計補助金 | | 194,275 | |
| | | | 加入分担金 | | 19,150,000 | |
| | | | 長期前受金戻入 | | 3,710,000 | |
| | | | 資本費繰入収益 | | 68,634,136 | |
| | | | 雑収益 | | 134,439,000 | |
| | | | | | 3,358,823 | |
| | | 3,358,823 | | | | |

費用

| 款 | 項 | 目 | 節 | 金額 | 備考 | | | |
|----------|-------------|-------------|---------|------------|------------|-----------|---------------|----------------|
| 水道事業費用 | 営業費用 | 原水及び浄水費 | 備用品費 | 138,720 | | | | |
| | | | 燃料費 | 92,503 | | | | |
| | | | 通信運搬費 | 3,365,564 | | | | |
| | | | 委託料 | 21,830,848 | | | | |
| | | | 賃借料 | 10,620,899 | | | | |
| | | | 修繕費 | 14,573,300 | | | | |
| | | | 動力費 | 19,486,641 | | | | |
| | | | 薬品費 | 5,146,250 | | | | |
| | | | 負担金 | 2,208,982 | | | | |
| | | | 配水及び給水費 | 委託料 | 2,706,000 | | | |
| | | | | 修繕費 | 10,083,662 | | | |
| | | | | 路面復旧費 | 628,400 | | | |
| | | | | 動力費 | 3,490,995 | | | |
| | | | | 材料費 | 147,800 | | | |
| | | | | 業務費 | 給料 | 4,519,200 | 予算額 4,520,000 | |
| | | | | | 手当 | 2,387,703 | 予算額 2,391,000 | |
| | | | | | 賞与引当金繰入額 | 699,000 | 予算額 699,000 | |
| | | | | | 法定福利費 | 1,354,675 | 予算額 1,689,000 | |
| | | | | | 備用品費 | 97,493 | | |
| | | | | | 印刷製本費 | 662,500 | | |
| | | | | | 通信運搬費 | 1,234,057 | | |
| | | | | | 委託料 | 3,603,600 | | |
| | | | | | 手数料 | 2,116,842 | | |
| | | | | | 総係費 | 給料 | 10,619,636 | 予算額 10,952,000 |
| | | | | | | 手当 | 5,354,254 | 予算額 5,990,000 |
| | | | | | | 賞与引当金繰入額 | 1,842,000 | 予算額 1,842,000 |
| | | | | | | 法定福利費 | 3,260,764 | 予算額 4,123,000 |
| | | | | | | 報酬 | 1,174,830 | 予算額 1,175,000 |
| | | | | | | 退職手当組合負担金 | 4,850,000 | 予算額 5,067,000 |
| | | | | | | 報償費 | 8,292 | |
| | | | | | | 旅費 | 176,537 | |
| | | | | | | 被服費 | 182,516 | |
| | | | | | | 備用品費 | 437,382 | |
| | | | | | | 燃料費 | 101,447 | |
| | | | | | | 印刷製本費 | 40,379 | |
| | | | | | | 通信運搬費 | 661,274 | |
| | | | | | | 委託料 | 73,665,839 | |
| | | | | | | 手数料 | 53,664 | |
| | | | | | | 賃借料 | 1,264,682 | |
| | | | | | | 修繕費 | 61,660 | |
| | | | | | | 研修費 | 1,034 | |
| 交際費 | 0 | 予算額 7,000 | | | | | | |
| 食糧費 | 229 | | | | | | | |
| 公課費 | 8,200 | | | | | | | |
| 負担金 | 57,099 | | | | | | | |
| 保険料 | 419,947 | | | | | | | |
| 貸倒引当金繰入額 | 59,536 | | | | | | | |
| 減価償却費 | | 214,483,289 | | | | | | |
| | 有形固定資産減価償却費 | 213,891,579 | | | | | | |

| 款 | 項 | 目 | 節 | 金額 | 備考 |
|---|-------|-------------------|-----------------|------------|----|
| | | | | 円 | 円 |
| | | | 無形固定資産 減価償却費 | 591,710 | |
| | | 資産減耗費 | | 280,523 | |
| | 営業外費用 | | 固定資産除却費 | 280,523 | |
| | | | | 23,151,635 | |
| | | 支払利息及び 企業債取扱諸費 | | 18,331,825 | |
| | | | 企業債利息 | 18,331,825 | |
| | | 雑支出 | | 4,819,810 | |
| | | | その他雑支出 | 4,819,810 | |

固 定 資 産 明 細 書

(1) 有形固定資産明細書

| 資産の種類 | 年度当初現在高 | 当年度増加額 | 当年度減少額 | 年度末現在高 | 減価償却累計額 | | | 年度末償却未済高 | 備考 |
|-----------|------------------|-------------|------------|------------------|-------------|-----------|---------------|------------------|----|
| | | | | | 当年度増加額 | 当年度減少額 | 累計 | | |
| 土地 | 円 298,806,818 | 円 0 | 円 0 | 円 298,806,818 | 円 / | 円 / | 円 / | 円 298,806,818 | |
| 建物 | 73,880,246 | 0 | 0 | 73,880,246 | 2,792,255 | 0 | 35,865,722 | 38,014,524 | |
| 構築物 | 5,485,050,571 | 19,737,634 | 287,850 | 5,504,500,355 | 176,828,726 | 99,743 | 2,304,594,203 | 3,199,906,152 | |
| 機械及び装置 | 711,504,744 | 35,833,091 | 1,848,320 | 745,489,515 | 33,666,712 | 1,755,904 | 502,310,219 | 243,179,296 | |
| 車両運搬具 | 295,000 | 0 | 0 | 295,000 | 0 | 0 | 280,250 | 14,750 | |
| 工具、器具及び備品 | 4,433,282 | 24,455 | 0 | 4,457,737 | 603,886 | 0 | 2,072,949 | 2,384,788 | |
| 建設仮勘定 | 113,225,931 | 710,529,933 | 55,570,725 | 768,185,139 | / | / | / | 768,185,139 | |
| 合計 | 6,687,196,592 | 766,125,113 | 57,706,895 | 7,395,614,810 | 213,891,579 | 1,855,647 | 2,845,123,343 | 4,550,491,467 | |

(2) 無形固定資産明細書

| 資産の種類 | 年度当初現在高 | 当年度増加額 | 当年度減少額 | 当年度減価償却高 | 年度末現在高 | 備考 |
|--------|-----------------|--------|--------|--------------|-----------------|----|
| ダム使用权 | 円 11,366,677 | 円 0 | 円 0 | 円 220,150 | 円 11,146,527 | |
| ソフトウェア | 1,486,230 | 0 | 0 | 371,560 | 1,114,670 | |
| 合計 | 12,852,907 | 0 | 0 | 591,710 | 12,261,197 | |

企業債明細書

| 種類 | 発行年月日 | 発行総額 | 償還高 | | 未償還残高 | 発行価額 | 利率 | 償還終期 | 備考 |
|------------|------------|-------------|------------|-------------|------------|-------|-------|---------|-----------|
| | | | 当年度償還高 | 償還高累計 | | | | | |
| | | 円 | 円 | 円 | 円 | | % | 年.月 | |
| 財政融資資金 | 平成 6.10.20 | 176,600,000 | 5,789,088 | 176,600,000 | 0 | 額面どおり | 4.50 | 令和 6.9 | |
| 財政融資資金 | 平成 6.11.30 | 143,500,000 | 4,819,459 | 143,500,000 | 0 | 額面どおり | 4.75 | 令和 6.9 | |
| 財政融資資金 | 平成 7. 5.19 | 104,100,000 | 6,337,972 | 104,100,000 | 0 | 額面どおり | 3.85 | 令和 7.3 | |
| 財政融資資金 | 平成 7. 5.26 | 116,900,000 | 7,117,281 | 116,900,000 | 0 | 額面どおり | 3.85 | 令和 7.3 | |
| 財政融資資金 | 平成 8. 3.14 | 67,200,000 | 3,696,281 | 63,386,369 | 3,813,631 | 額面どおり | 3.15 | 令和 8.3 | |
| 財政融資資金 | 平成 8. 5.27 | 40,400,000 | 2,273,752 | 38,048,285 | 2,351,715 | 額面どおり | 3.40 | 令和 8.3 | |
| 財政融資資金 | 平成 8. 7.19 | 45,800,000 | 2,577,668 | 43,133,946 | 2,666,054 | 額面どおり | 3.40 | 令和 8.3 | |
| 財政融資資金 | 平成 9. 1.31 | 170,700,000 | 9,042,039 | 156,639,315 | 14,060,685 | 額面どおり | 2.90 | 令和 8.9 | |
| 地方公共団体金融機構 | 平成 9. 3.26 | 103,600,000 | 6,071,353 | 103,600,000 | 0 | 額面どおり | 2.90 | 令和 7.3 | |
| 財政融資資金 | 平成 9. 5.26 | 77,400,000 | 3,939,860 | 69,208,275 | 8,191,725 | 額面どおり | 2.60 | 令和 9.3 | |
| 財政融資資金 | 平成 9. 5.26 | 100,700,000 | 5,125,891 | 90,042,290 | 10,657,710 | 額面どおり | 2.60 | 令和 9.3 | |
| 財政融資資金 | 平成 9. 8.20 | 155,300,000 | 7,972,874 | 138,698,199 | 16,601,801 | 額面どおり | 2.70 | 令和 9.3 | |
| 財政融資資金 | 平成10. 3.25 | 52,100,000 | 2,486,765 | 44,320,271 | 7,779,729 | 額面どおり | 2.10 | 令和 10.3 | |
| 地方公共団体金融機構 | 平成10. 3.25 | 8,700,000 | 465,854 | 8,223,841 | 476,159 | 額面どおり | 2.20 | 令和 8.3 | |
| 地方公共団体金融機構 | 平成10. 3.25 | 26,100,000 | 1,391,320 | 24,678,607 | 1,421,393 | 額面どおり | 2.15 | 令和 8.3 | |
| 財政融資資金 | 平成10. 5.25 | 102,000,000 | 4,830,390 | 86,918,440 | 15,081,560 | 額面どおり | 2.00 | 令和 10.3 | |
| 財政融資資金 | 平成10. 5.25 | 245,100,000 | 11,607,143 | 208,859,899 | 36,240,101 | 額面どおり | 2.00 | 令和 10.3 | |
| 地方公共団体金融機構 | 平成11. 3.24 | 20,000,000 | 1,039,427 | 17,854,854 | 2,145,146 | 額面どおり | 2.10 | 令和 9.3 | |
| 財政融資資金 | 平成11. 3.25 | 30,000,000 | 1,402,316 | 24,088,393 | 5,911,607 | 額面どおり | 2.10 | 令和 11.3 | |
| 地方公共団体金融機構 | 平成12. 3.22 | 6,000,000 | 303,241 | 5,053,212 | 946,788 | 額面どおり | 2.00 | 令和 10.3 | |
| 財政融資資金 | 平成12. 3.24 | 9,000,000 | 454,861 | 7,579,820 | 1,420,180 | 額面どおり | 2.00 | 令和 10.3 | |
| 財政融資資金 | 平成12. 3.24 | 292,100,000 | 13,293,155 | 221,517,293 | 70,582,707 | 額面どおり | 2.00 | 令和 12.3 | |
| 地方公共団体金融機構 | 平成12. 5.19 | 194,200,000 | 9,814,904 | 163,555,669 | 30,644,331 | 額面どおり | 2.00 | 令和 10.3 | |
| 地方公共団体金融機構 | 平成13. 1.30 | 35,600,000 | 1,769,725 | 29,135,648 | 6,464,352 | 額面どおり | 1.90 | 令和 10.9 | |
| 地方公共団体金融機構 | 平成13. 5. 8 | 128,000,000 | 6,109,936 | 102,689,727 | 25,310,273 | 額面どおり | 1.40 | 令和 11.3 | |
| 財政融資資金 | 平成13. 9.25 | 7,800,000 | 344,530 | 5,385,395 | 2,414,605 | 額面どおり | 2.00 | 令和 13.9 | |
| 地方公共団体金融機構 | 平成14. 5.10 | 49,000,000 | 2,379,838 | 36,363,768 | 12,636,232 | 額面どおり | 2.00 | 令和 12.3 | |
| 財政融資資金 | 平成15. 5.26 | 3,000,000 | 124,128 | 1,965,806 | 1,034,194 | 額面どおり | 0.90 | 令和 15.3 | |
| 財政融資資金 | 平成16. 3.25 | 12,500,000 | 525,334 | 7,270,443 | 5,229,557 | 額面どおり | 2.00 | 令和 16.3 | |
| 財政融資資金 | 平成16.10.29 | 11,100,000 | 463,177 | 6,155,413 | 4,944,587 | 額面どおり | 2.20 | 令和 16.9 | |
| 財政融資資金 | 平成18. 2.23 | 65,000,000 | 2,652,563 | 33,530,851 | 31,469,149 | 額面どおり | 2.10 | 令和 17.9 | |
| 地方公共団体金融機構 | 平成18. 5.30 | 110,900,000 | 4,989,787 | 60,464,058 | 50,435,942 | 額面どおり | 2.30 | 令和 16.3 | |
| 地方公共団体金融機構 | 平成18.11.30 | 5,700,000 | 253,418 | 2,994,675 | 2,705,325 | 額面どおり | 2.20 | 令和 16.9 | |
| 地方公共団体金融機構 | 平成19. 5.30 | 122,700,000 | 5,395,450 | 62,067,051 | 60,632,949 | 額面どおり | 2.10 | 令和 17.3 | |
| 地方公共団体金融機構 | 平成20. 3.25 | 61,300,000 | 2,640,982 | 28,399,136 | 32,900,864 | 額面どおり | 2.05 | 令和 18.3 | |
| 財政融資資金 | 平成20. 5.27 | 9,900,000 | 382,649 | 4,082,792 | 5,817,208 | 額面どおり | 2.20 | 令和 20.3 | |
| 財政融資資金 | 平成22. 2.23 | 107,600,000 | 4,039,002 | 38,479,615 | 69,120,385 | 額面どおり | 2.10 | 令和 21.9 | |
| 財政融資資金 | 平成23. 1.26 | 25,200,000 | 934,729 | 8,205,086 | 16,994,914 | 額面どおり | 1.90 | 令和 22.9 | |
| 財政融資資金 | 平成24. 3.26 | 18,300,000 | 667,607 | 5,037,399 | 13,262,601 | 額面どおり | 1.70 | 令和 24.3 | |
| 財政融資資金 | 平成25. 3.25 | 12,800,000 | 465,383 | 3,116,250 | 9,683,750 | 額面どおり | 1.50 | 令和 25.3 | |
| 財政融資資金 | 平成26. 3.25 | 34,500,000 | 1,245,291 | 7,217,688 | 27,282,312 | 額面どおり | 1.40 | 令和 26.3 | |
| 財政融資資金 | 平成26. 5.27 | 6,500,000 | 234,620 | 1,359,854 | 5,140,146 | 額面どおり | 1.40 | 令和 26.3 | |
| 財政融資資金 | 平成27. 3.25 | 23,700,000 | 858,273 | 4,190,500 | 19,509,500 | 額面どおり | 1.20 | 令和 27.3 | |
| 財政融資資金 | 平成27. 5.26 | 10,300,000 | 1,301,049 | 10,300,000 | 0 | 額面どおり | 0.30 | 令和 7.3 | |
| 銀行等引受債 | 平成28. 3.15 | 6,400,000 | 754,000 | 5,655,000 | 745,000 | 額面どおり | 0.35 | 令和 7.12 | 株式会社もみじ銀行 |
| 財政融資資金 | 平成28. 3.25 | 11,800,000 | 450,963 | 1,790,421 | 10,009,579 | 額面どおり | 0.50 | 令和 28.3 | |
| 財政融資資金 | 平成28. 5.26 | 32,800,000 | 4,110,250 | 28,685,639 | 4,114,361 | 額面どおり | 0.10 | 令和 8.3 | |
| 銀行等引受債 | 平成29. 3.15 | 10,300,000 | 1,210,000 | 7,865,000 | 2,435,000 | 額面どおり | 0.349 | 令和 8.11 | 株式会社もみじ銀行 |
| 財政融資資金 | 平成29. 3.27 | 41,000,000 | 5,125,768 | 30,746,924 | 10,253,076 | 額面どおり | 0.01 | 令和 9.3 | |
| 財政融資資金 | 平成29. 3.27 | 59,900,000 | 2,254,566 | 6,723,378 | 53,176,622 | 額面どおり | 0.60 | 令和 29.3 | |
| 財政融資資金 | 平成29. 3.27 | 81,000,000 | 10,126,519 | 60,743,925 | 20,256,075 | 額面どおり | 0.01 | 令和 9.3 | |
| 財政融資資金 | 平成30. 9.25 | 194,700,000 | 27,818,457 | 152,967,098 | 41,732,902 | 額面どおり | 0.01 | 令和 8.9 | |
| 財政融資資金 | 平成31. 3.25 | 20,600,000 | 775,569 | 775,569 | 19,824,431 | 額面どおり | 0.50 | 令和 31.3 | |
| 財政融資資金 | 平成31. 3.25 | 21,000,000 | 1,747,550 | 5,240,554 | 15,759,446 | 額面どおり | 0.04 | 令和 16.3 | |

| 種 類 | 発行年月日 | 発行総額 | 償 還 高 | | 未償還残高 | 発行価額 | 利 率 | 償還終期 | 備 考 |
|---------------------|------------|---------------|-------------|---------------|---------------|-------|------|---------|-----|
| | | | 当年度償還高 | 償還高累計 | | | | | |
| 財 政 融 資 資 金 | 令和 2. 3.25 | 12,000,000 | 998,651 | 1,997,002 | 10,002,998 | 額面どおり | 0.03 | 令和 17.3 | |
| 財 政 融 資 資 金 | 令和 2.11.26 | 40,000,000 | 0 | 0 | 40,000,000 | 額面どおり | 0.50 | 令和 32.9 | |
| 財 政 融 資 資 金 | 令和 2.11.26 | 6,000,000 | 0 | 0 | 6,000,000 | 額面どおり | 0.50 | 令和 32.9 | |
| 財 政 融 資 資 金 | 令和 3. 3.25 | 41,100,000 | 0 | 0 | 41,100,000 | 額面どおり | 0.50 | 令和 33.3 | |
| 財 政 融 資 資 金 | 令和 3. 3.25 | 8,900,000 | 733,540 | 733,540 | 8,166,460 | 額面どおり | 0.20 | 令和 18.3 | |
| 財 政 融 資 資 金 | 令和 4.11.25 | 6,300,000 | 0 | 0 | 6,300,000 | 額面どおり | 0.50 | 令和 19.9 | |
| 財 政 融 資 資 金 | 令和 4.11.28 | 1,200,000 | 0 | 0 | 1,200,000 | 額面どおり | 0.50 | 令和 19.9 | |
| 財 政 融 資 資 金 | 令和 5. 3.17 | 3,200,000 | 0 | 0 | 3,200,000 | 額面どおり | 1.30 | 令和 35.3 | |
| 財 政 融 資 資 金 | 令和 5. 3.17 | 8,500,000 | 0 | 0 | 8,500,000 | 額面どおり | 1.30 | 令和 35.3 | |
| 財 政 融 資 資 金 | 令和 5. 3.17 | 19,600,000 | 0 | 0 | 19,600,000 | 額面どおり | 1.30 | 令和 35.3 | |
| 財 政 融 資 資 金 | 令和 5. 3.17 | 41,700,000 | 0 | 0 | 41,700,000 | 額面どおり | 1.30 | 令和 35.3 | |
| 財 政 融 資 資 金 | 令和 5. 3.27 | 23,000,000 | 0 | 0 | 23,000,000 | 額面どおり | 1.30 | 令和 35.3 | |
| 財 政 融 資 資 金 | 令和 5. 3.27 | 7,000,000 | 0 | 0 | 7,000,000 | 額面どおり | 0.80 | 令和 20.3 | |
| 地 方 公 共 団 体 金 融 機 構 | 令和 6. 3.25 | 13,800,000 | 0 | 0 | 13,800,000 | 額面どおり | 1.40 | 令和 36.3 | |
| 地 方 公 共 団 体 金 融 機 構 | 令和 7. 1.30 | 64,200,000 | 0 | 0 | 64,200,000 | 額面どおり | 1.90 | 令和 36.9 | |
| 地 方 公 共 団 体 金 融 機 構 | 令和 7. 3.27 | 11,600,000 | 0 | 0 | 11,600,000 | 額面どおり | 2.10 | 令和 37.3 | |
| 地 方 公 共 団 体 金 融 機 構 | 令和 7. 3.27 | 24,100,000 | 0 | 0 | 24,100,000 | 額面どおり | 2.10 | 令和 37.3 | |
| 合計 | | 3,960,600,000 | 205,736,198 | 2,818,842,183 | 1,141,757,817 | | | | |

13 大崎上島町水道事業

| | | | |
|------|-----------------|-------|-----|
| (1) | 決 算 報 告 書 | | 292 |
| (2) | 損 益 計 算 書 | | 294 |
| (3) | 剰 余 金 計 算 書 | | 295 |
| (4) | 剰 余 金 処 分 計 算 書 | | 296 |
| (5) | 貸 借 対 照 表 | | 297 |
| (6) | 注 記 | | 299 |
| (7) | 事 業 報 告 書 | | 301 |
| (8) | キャッシュ・フロー計算書 | | 308 |
| (9) | 収 益 費 用 明 細 書 | | 309 |
| (10) | 固 定 資 産 明 細 書 | | 312 |
| (11) | 企 業 債 明 細 書 | | 313 |

令和6年度大崎上島町水道事業会計決算報告書

(1) 収益的収入及び支出

収 入

| 区 分 | 予 算 額 | | | | 決 算 額 | 予 算 額 に 比 べ 決 算 額 の 増 減 | 備 考 |
|------------|------------------|---------------|---------------------------------|------------------|------------------|----------------------------|-------------------------------|
| | 当 初 予 算 額 | 補 正 予 算 額 | 地方公営企業法第24条第3項の規定による支出額に係る財源充当額 | 合 計 | | | |
| 第1款 水道事業収益 | 円 476,785,000 | 円 △276,000 | 円 0 | 円 476,509,000 | 円 485,823,034 | 円 9,314,034 | |
| 第1項 営業収益 | 318,871,000 | 0 | 0 | 318,871,000 | 327,710,862 | 8,839,862 | (うち、仮受消費税及び地方消費税 29,787,731円) |
| 第2項 営業外収益 | 148,055,000 | 9,583,000 | 0 | 157,638,000 | 158,112,172 | 474,172 | (うち、仮受消費税及び地方消費税 313,750円) |
| 第3項 特別利益 | 9,859,000 | △9,859,000 | 0 | 0 | 0 | 0 | |

支 出

| 区 分 | 予 算 額 | | | | | | | | 決 算 額 | 地方公営企業法第26条第2項の規定による繰越額 | 不 用 額 | 備 考 |
|------------|------------------|-----------------|--------|--------|-------------------------|------------------|-------------------------|------------------|------------------|-------------------------|-----------------|-------------------------------|
| | 当初予算額 | 補正予算額 | 予備費支出額 | 流用増減額 | 地方公営企業法第24条第3項の規定による支出額 | 小 計 | 地方公営企業法第26条第2項の規定による繰越額 | 合 計 | | | | |
| 第1款 水道事業費用 | 円 463,276,000 | 円 13,221,000 | 円 0 | 円 0 | 円 0 | 円 476,497,000 | 円 0 | 円 476,497,000 | 円 454,642,616 | 円 0 | 円 21,854,384 | |
| 第1項 営業費用 | 446,629,000 | 8,624,000 | 0 | 0 | 0 | 455,253,000 | 0 | 455,253,000 | 436,817,670 | 0 | 18,435,330 | (うち、仮払消費税及び地方消費税 23,914,736円) |
| 第2項 営業外費用 | 15,547,000 | 4,697,000 | 0 | 0 | 0 | 20,244,000 | 0 | 20,244,000 | 17,824,946 | 0 | 2,419,054 | |
| 第3項 予備費 | 1,100,000 | △100,000 | 0 | 0 | 0 | 1,000,000 | 0 | 1,000,000 | 0 | 0 | 1,000,000 | |

(2) 資本的収入及び支出

収 入

| 区 分 | 予 算 額 | | | | | | 決 算 額 | 予 算 額 に 比 べ 決 算 額 の 増 減 | 備 考 |
|-----------------|------------------|------------------|------------------|------------------------------|------------------|------------------|------------------|----------------------------|-----|
| | 当初予算額 | 補正予算額 | 小 計 | 地方公営企業法第26条の規定による繰越額に係る財源充当額 | 継続費通次繰越額に係る財源充当額 | 合 計 | | | |
| 第 1 款 資 本 的 収 入 | 円 164,518,000 | 円 △24,160,000 | 円 140,358,000 | 円 0 | 円 0 | 円 140,358,000 | 円 101,213,366 | 円 △39,144,634 | |
| 第1項 企 業 債 | 52,000,000 | △23,600,000 | 28,400,000 | 0 | 0 | 28,400,000 | 11,600,000 | △16,800,000 | |
| 第2項 出 資 金 | 22,925,000 | △170,000 | 22,755,000 | 0 | 0 | 22,755,000 | 11,500,000 | △11,255,000 | |
| 第3項 他 会 計 補 助 金 | 66,667,000 | △220,000 | 66,447,000 | 0 | 0 | 66,447,000 | 66,446,366 | △634 | |
| 第4項 補 助 金 | 22,925,000 | △170,000 | 22,755,000 | 0 | 0 | 22,755,000 | 11,667,000 | △11,088,000 | |
| 第5項 負 担 金 | 1,000 | 0 | 1,000 | 0 | 0 | 1,000 | 0 | △1,000 | |

支 出

| 区 分 | 予 算 額 | | | | | | | | | 決 算 額 | 翌 年 度 繰 越 額 | | | 不 用 額 | 備 考 |
|-----------------|------------------|------------------|--------|------------|------------------|----------------------|----------|------------------|----------------------|-----------------|-------------|-----------------|----------------|-----------------------------|-----|
| | 当初予算額 | 補正予算額 | 予備費支出額 | 流 用 増減額 | 小 計 | 地方公営企業法第26条の規定による繰越額 | 継続費通次繰越額 | 合 計 | 地方公営企業法第26条の規定による繰越額 | | 継続費通次繰越額 | 合 計 | | | |
| 第 1 款 資 本 的 支 出 | 円 178,468,000 | 円 △23,659,000 | 円 0 | 円 0 | 円 154,809,000 | 円 0 | 円 0 | 円 154,809,000 | 円 112,152,894 | 円 35,266,000 | 円 0 | 円 35,266,000 | 円 7,390,106 | | |
| 第1項 建 設 改 良 費 | 118,071,000 | △23,659,000 | 0 | 0 | 94,412,000 | 0 | 0 | 94,412,000 | 51,756,528 | 35,266,000 | 0 | 35,266,000 | 7,389,472 | (うち、仮払消費税及び地方消費税3,897,239円) | |
| 第2項 企 業 債 償 還 金 | 60,397,000 | 0 | 0 | 0 | 60,397,000 | 0 | 0 | 60,397,000 | 60,396,366 | 0 | 0 | 0 | 634 | | |

資本的収入額が資本的支出額に不足する額10,939,528円は、過年度分損益勘定留保資金10,939,528円で補填した。

令和6年度大崎上島町水道事業会計損益計算書

(令和6年4月1日から令和7年3月31日まで)

(単位：円)

| | | | | |
|---|-------------------|-------------|-------------|-------------------------|
| 1 | 営業収益 | | | |
| | (1) 給水収益 | 296,238,798 | | |
| | (2) 受託管理収益 | 1,370,990 | | |
| | (3) その他営業収益 | 313,343 | 297,923,131 | |
| | | | <hr/> | |
| 2 | 営業費用 | | | |
| | (1) 原水及び浄水費 | 190,366,879 | | |
| | (2) 配水及び給水費 | 37,804,487 | | |
| | (3) 業務費 | 7,481,369 | | |
| | (4) 総係費 | 33,230,754 | | |
| | (5) 減価償却費 | 143,308,938 | | |
| | (6) 資産減耗費 | 710,507 | 412,902,934 | |
| | | | <hr/> | |
| | 営業利益(△は損失) | | | △ 114,979,803 |
| 3 | 営業外収益 | | | |
| | (1) 受取利息及び配当金 | 202,030 | | |
| | (2) 他会計補助金 | 11,400,830 | | |
| | (3) 加入分担金 | 1,462,731 | | |
| | (4) 長期前受金戻入 | 142,792,227 | | |
| | (5) 雑収益 | 1,940,604 | 157,798,422 | |
| | | | <hr/> | |
| 4 | 営業外費用 | | | |
| | (1) 支払利息及び企業債取扱諸費 | 11,400,830 | | |
| | (2) 雑支出 | 105,148 | 11,505,978 | 146,292,444 |
| | | | <hr/> | <hr/> |
| | 経常利益(△は損失) | | | 31,312,641 |
| | 当年度純利益(△は損失) | | | 31,312,641 |
| | 前年度繰越利益剰余金 | | | 88,092,153 |
| | 当年度未処分利益剰余金 | | | <hr/> <hr/> 119,404,794 |

令和6年度大崎上島町水道事業会計剰余金計算書

(令和6年4月1日から令和7年3月31日まで)

| | 剰余金 | | | | | | | | | | | | | | | | 資本合計 |
|--------------|------------|---------|--------|------------|-----------|---------|-------|----------|---------|------------|-------|---------|--------|----------|------------------------------|-------------|-------------|
| | 資本剰余金 | | | | | | | | | | 利益剰余金 | | | | | | |
| | 受贈財産評価額 | 寄附金 | 他会計補助金 | 補助金 | 負担金 | 加入分担金 | 保険差益金 | その他資本剰余金 | 資本剰余金合計 | 減債積立金 | 利益積立金 | 建設改良積立金 | その他積立金 | 未処分利益剰余金 | 利益剰余金合計 | | |
| 円 | 円 | 円 | 円 | 円 | 円 | 円 | 円 | 円 | 円 | 円 | 円 | 円 | 円 | 円 | 円 | 円 | |
| 前年度末残高 | 0 | 197,600 | 0 | 31,990,588 | 5,195,534 | 287,969 | 0 | 0 | 0 | 37,671,691 | 0 | 0 | 0 | 0 | 88,092,153 | 88,092,153 | 125,763,844 |
| 前年度処分数額 | 0 | 0 | 0 | 0 | 0 | 0 | 0 | 0 | 0 | 0 | 0 | 0 | 0 | 0 | 0 | 0 | 0 |
| 議会の議決による処分数額 | 0 | 0 | 0 | 0 | 0 | 0 | 0 | 0 | 0 | 0 | 0 | 0 | 0 | 0 | 0 | 0 | 0 |
| 減債積立金の積立 | 0 | 0 | 0 | 0 | 0 | 0 | 0 | 0 | 0 | 0 | 0 | 0 | 0 | 0 | 0 | 0 | 0 |
| 利益積立金の積立 | 0 | 0 | 0 | 0 | 0 | 0 | 0 | 0 | 0 | 0 | 0 | 0 | 0 | 0 | 0 | 0 | 0 |
| 建設改良積立金の積立 | 0 | 0 | 0 | 0 | 0 | 0 | 0 | 0 | 0 | 0 | 0 | 0 | 0 | 0 | 0 | 0 | 0 |
| 組入資本金への組入 | 0 | 0 | 0 | 0 | 0 | 0 | 0 | 0 | 0 | 0 | 0 | 0 | 0 | 0 | 0 | 0 | 0 |
| 他会計納付金 | 0 | 0 | 0 | 0 | 0 | 0 | 0 | 0 | 0 | 0 | 0 | 0 | 0 | 0 | 0 | 0 | 0 |
| 補助金の処分 | 0 | 0 | 0 | 0 | 0 | 0 | 0 | 0 | 0 | 0 | 0 | 0 | 0 | 0 | 0 | 0 | 0 |
| 処分後残高 | 0 | 197,600 | 0 | 31,990,588 | 5,195,534 | 287,969 | 0 | 0 | 0 | 37,671,691 | 0 | 0 | 0 | 0 | (繰越利益剰余金) 88,092,153 | 88,092,153 | 125,763,844 |
| 当年度変動額 | 11,500,000 | 0 | 0 | 0 | 0 | 0 | 0 | 0 | 0 | 0 | 0 | 0 | 0 | 0 | 31,312,641 | 31,312,641 | 42,812,641 |
| 減債積立金の取崩 | 0 | 0 | 0 | 0 | 0 | 0 | 0 | 0 | 0 | 0 | 0 | 0 | 0 | 0 | 0 | 0 | 0 |
| 利益積立金の取崩 | 0 | 0 | 0 | 0 | 0 | 0 | 0 | 0 | 0 | 0 | 0 | 0 | 0 | 0 | 0 | 0 | 0 |
| 建設改良積立金の取崩 | 0 | 0 | 0 | 0 | 0 | 0 | 0 | 0 | 0 | 0 | 0 | 0 | 0 | 0 | 0 | 0 | 0 |
| その他積立金の取崩 | 0 | 0 | 0 | 0 | 0 | 0 | 0 | 0 | 0 | 0 | 0 | 0 | 0 | 0 | 0 | 0 | 0 |
| 出資金の受入 | 11,500,000 | 0 | 0 | 0 | 0 | 0 | 0 | 0 | 0 | 0 | 0 | 0 | 0 | 0 | 0 | 0 | 11,500,000 |
| 受贈財産の受入 | 0 | 0 | 0 | 0 | 0 | 0 | 0 | 0 | 0 | 0 | 0 | 0 | 0 | 0 | 0 | 0 | 0 |
| 寄附金の受入 | 0 | 0 | 0 | 0 | 0 | 0 | 0 | 0 | 0 | 0 | 0 | 0 | 0 | 0 | 0 | 0 | 0 |
| 他会計補助金の受入 | 0 | 0 | 0 | 0 | 0 | 0 | 0 | 0 | 0 | 0 | 0 | 0 | 0 | 0 | 0 | 0 | 0 |
| 補助金の受入 | 0 | 0 | 0 | 0 | 0 | 0 | 0 | 0 | 0 | 0 | 0 | 0 | 0 | 0 | 0 | 0 | 0 |
| 補助金の返還 | 0 | 0 | 0 | 0 | 0 | 0 | 0 | 0 | 0 | 0 | 0 | 0 | 0 | 0 | 0 | 0 | 0 |
| 長期前受金からの振替 | 0 | 0 | 0 | 0 | 0 | 0 | 0 | 0 | 0 | 0 | 0 | 0 | 0 | 0 | 0 | 0 | 0 |
| 負担金の受入 | 0 | 0 | 0 | 0 | 0 | 0 | 0 | 0 | 0 | 0 | 0 | 0 | 0 | 0 | 0 | 0 | 0 |
| 加入分担金の受入 | 0 | 0 | 0 | 0 | 0 | 0 | 0 | 0 | 0 | 0 | 0 | 0 | 0 | 0 | 0 | 0 | 0 |
| 保険差益金の受入 | 0 | 0 | 0 | 0 | 0 | 0 | 0 | 0 | 0 | 0 | 0 | 0 | 0 | 0 | 0 | 0 | 0 |
| 当年度純利益(△純損失) | 0 | 0 | 0 | 0 | 0 | 0 | 0 | 0 | 0 | 0 | 0 | 0 | 0 | 0 | 31,312,641 | 31,312,641 | 31,312,641 |
| 当年度末残高 | 11,500,000 | 197,600 | 0 | 31,990,588 | 5,195,534 | 287,969 | 0 | 0 | 0 | 37,671,691 | 0 | 0 | 0 | 0 | (当年度末処分利益剰余金) 119,404,794 | 119,404,794 | 168,576,485 |

令和6年度大崎上島町水道事業会計剰余金処分計算書

| | 資本金 | 資本剰余金 | 未処分利益剰余金 |
|-------------|-----------------|-----------------|--------------------------|
| 当年度末残高 | 円 11,500,000 | 円 37,671,691 | 円 119,404,794 |
| 議会の議決による処分額 | 0 | 0 | 0 |
| 減債積立金の積立 | 0 | 0 | 0 |
| 利益積立金の積立 | 0 | 0 | 0 |
| 建設改良積立金の積立 | 0 | 0 | 0 |
| 組入資本金への組入 | 0 | 0 | 0 |
| 他会計納付金 | 0 | 0 | 0 |
| 処分後残高 | 11,500,000 | 37,671,691 | (繰越利益剰余金) 119,404,794 |

令和6年度大崎上島町水道事業会計貸借対照表
(令和7年3月31日)

(単位：円)

| | | 資 産 の 部 | |
|---------|---------------------------------|-----------------|----------------------|
| 1 | 固 定 資 産 | | |
| (1) | 有 形 固 定 資 産 | | |
| | ア 土 地 | 42,943,509 | |
| | イ 建 物 | 30,448,017 | |
| | 建 物 減 価 償 却 累 計 額 | △ 21,201,282 | 9,246,735 |
| | ウ 構 築 物 | 5,647,378,093 | |
| | 構 築 物 減 価 償 却 累 計 額 | △ 2,939,606,709 | 2,707,771,384 |
| | エ 機 械 及 び 装 置 | 918,871,039 | |
| | 機 械 及 び 装 置 減 価 償 却 累 計 額 | △ 620,366,798 | 298,504,241 |
| | オ 車 両 運 搬 具 | 2,260,000 | |
| | 車 両 運 搬 具 減 価 償 却 累 計 額 | △ 2,094,000 | 166,000 |
| | カ 工 具 、 器 具 及 び 備 品 | 12,074,377 | |
| | 工 具 、 器 具 及 び 備 品 減 価 償 却 累 計 額 | △ 10,130,036 | 1,944,341 |
| | キ 建 設 仮 勘 定 | 30,421,999 | |
| | 有 形 固 定 資 産 合 計 | | 3,090,998,209 |
| (2) | 無 形 固 定 資 産 | | |
| | ア ソ フ ト ウ ェ ア | 1,098,653 | |
| | 無 形 固 定 資 産 合 計 | | 1,098,653 |
| | 固 定 資 産 合 計 | | 3,092,096,862 |
| 2 | 流 動 資 産 | | |
| (1) | 現 金 ・ 預 金 | | 211,626,192 |
| (2) | 未 収 金 | 32,182,428 | |
| | 貸 倒 引 当 金 | 0 | 32,182,428 |
| (3) | 貯 蔵 品 | | 6,808,987 |
| | 流 動 資 産 合 計 | | 250,617,607 |
| | 資 産 合 計 | | <u>3,342,714,469</u> |
| 負 債 の 部 | | | |
| 3 | 固 定 負 債 | | |
| (1) | 企 業 債 | | |
| | ア 建 設 改 良 費 等 の 財 源 に | 762,052,502 | |
| | 充 て る た め の 企 業 債 合 計 | | 762,052,502 |
| (2) | そ の 他 固 定 負 債 | | 454,182 |
| | 固 定 負 債 合 計 | | 762,506,684 |
| 4 | 流 動 負 債 | | |
| (1) | 企 業 債 | | |
| | ア 建 設 改 良 費 等 の 財 源 に | 60,412,854 | |
| | 充 て る た め の 企 業 債 合 計 | | 60,412,854 |
| (2) | 未 払 金 | | 92,403,431 |
| (3) | 引 当 金 | | |
| | ア 賞 与 引 当 金 合 計 | 2,651,000 | 2,651,000 |
| (4) | そ の 他 流 動 負 債 | | 277,228 |
| | 流 動 負 債 合 計 | | 155,744,513 |
| 5 | 繰 延 収 益 | | |
| (1) | 長 期 前 受 金 | 5,930,382,207 | |
| | 長 期 前 受 金 収 益 化 累 計 額 | △ 3,674,495,420 | 2,255,886,787 |
| | 繰 延 収 益 合 計 | | 2,255,886,787 |
| | 負 債 合 計 | | <u>3,174,137,984</u> |
| 資 本 の 部 | | | |
| 6 | 資 本 金 | | |
| (1) | 繰 入 資 本 金 | 11,500,000 | |

| | | | | | | | |
|-----|---|---|---|---|---|---|---------------|
| 資 | 本 | 金 | 合 | 計 | | | 11,500,000 |
| 7 | 剩 | 余 | 金 | | | | |
| (1) | 資 | 本 | 剩 | 余 | 金 | | |
| ア | 受 | 贈 | 財 | 産 | 評 | 価 | 額 |
| | | | | | | | 197,600 |
| イ | 他 | 会 | 計 | 補 | 助 | 金 | |
| | | | | | | | 31,990,588 |
| ウ | 補 | | | 助 | | 金 | |
| | | | | | | | 5,195,534 |
| エ | 負 | | | 担 | | 金 | |
| | | | | | | | 287,969 |
| | 資 | 本 | 剩 | 余 | 金 | 合 | 計 |
| | | | | | | | 37,671,691 |
| (2) | 利 | 益 | 剩 | 余 | 金 | | |
| ア | 当 | 年 | 度 | 未 | 処 | 分 | 利 |
| | | | | | | | 益 |
| | | | | | | | 剩 |
| | | | | | | | 余 |
| | | | | | | | 金 |
| | | | | | | | 合 |
| | | | | | | | 計 |
| | | | | | | | 119,404,794 |
| | | | | | | | |
| | | | | | | | 119,404,794 |
| | | | | | | | |
| | | | | | | | 157,076,485 |
| | | | | | | | |
| | | | | | | | 168,576,485 |
| | | | | | | | |
| | | | | | | | 3,342,714,469 |

令和6年度大崎上島町水道事業会計決算に係る注記

1 重要な会計方針

(1) 資産の評価基準及び評価方法

ア 貯蔵品 先入先出法による原価法

(2) 固定資産の減価償却の方法

ア 有形固定資産

(ア) 減価償却の方法 定額法

(イ) 主な耐用年数

建物 31年から38年

構築物 40年から58年

機械及び装置 6年から20年

車両運搬具 4年

工具、器具及び備品 3年から15年

イ 無形固定資産

(ア) 減価償却の方法 定額法

(イ) 主な耐用年数

ソフトウェア 5年

(3) 引当金の計上方法

ア 退職給付引当金

職員の退職手当の支給に備えるため、広島県市町総合事務組合に加入しており、当該組合に対して拠出金を拠出する際に費用処理を行っていることから、退職給付引当金は計上していない。

イ 賞与引当金

職員の期末手当及び勤勉手当の支給並びにこれら手当に係る法定福利費の支出に備えるため、当年度末における支給見込額等に基づき、当年度の負担に属する額を計上している。

ウ 貸倒引当金

債権の不納欠損による損失に備えるため、貸倒実績率等による回収不能見込額を計上している。

(4) 消費税及び地方消費税の会計処理

消費税及び地方消費税の会計処理は、税抜き方式によっている。

2 キャッシュ・フロー計算書等関連

該当なし

3 貸借対照表等関連

(1) 引当金の取崩し

ア 賞与引当金の取崩し

賞与引当金2,449,000円は、期末手当及び勤勉手当の支給並びにこれら手当に係る法定福利費の支出をするため、取り崩した。

(2) 企業債の償還に係る他会計の負担

貸借対照表に計上されている企業債（1年以内に償還予定のものも含む）のうち他会計が負担すると見込まれる金額は822,465,356円である。

4 セグメント情報の開示

単一セグメントにより事業を実施している。

5 減損損失
該当なし

6 リース契約により使用する固定資産

(1) リース会計に係る特例措置

所有権移転ファイナンス・リース取引については、通常の売買取引に係る方法に準じた会計処理を行っている。

所有権移転外ファイナンス・リース取引については、通常の賃貸借取引に係る方法に準じた会計処理を行っている。

(2) 所有権移転外ファイナンス・リース取引に係る未経過リース料相当額

| | |
|-----|----------|
| 1年内 | 108,360円 |
| 1年超 | 216,720円 |
| 計 | 325,080円 |

7 重要な後発事象
該当なし

8 その他
該当なし

令和6年度大崎上島町水道事業会計事業報告書

1 概 況

(1) 総括事項

人口減少等に伴う給水収益の減少や、施設の老朽化に伴う更新費用の増加、技術職員の大量退職に伴う技術継承などの課題に対し、施設規模の最適化や業務の効率化などにより、経営の健全化を図るため、広島県と県内14市町で広島県水道広域連合企業団を設立し、従前の水道事業、水道用水供給事業及び工業用水道事業を承継して令和5年4月から水道サービスの提供を行っている。

令和6年度は、前年度に引き続き、国からの交付金等を活用した施設の再編整備を進めるとともに、基幹管路の更新による施設の耐震化などを行った。

ア 業務状況

本年度末の給水戸数は4,086戸で、給水人口は6,579人であった。

年間配水量は1,329,041 m^3 （1日平均3,641 m^3 ）、年間有収水量は1,195,566 m^3 （1日平均3,276 m^3 ）となった。

イ 建設改良事業

原田配水池ほか計測設備更新工事等の建設工事費50,725,848円を執行した。

ウ 財政状況

収益的収支（消費税及び地方消費税抜き）は、事業収益が455,721,553円、事業費用が424,408,912円で、当年度純利益は31,312,641円となった。

資本的収支（消費税及び地方消費税込み）は、資本的収入が101,213,366円、資本的支出が112,152,894円で、収支不足額10,939,528円は、過年度分損益勘定留保資金10,939,528円で補填した。

(2) 経営指標に関する事項

経営の健全性を示す経常収支比率は107.38%で、健全経営の水準とされる100%を上回っている。

料金水準の妥当性を示す料金回収率は105.19%で、給水に係る費用を給水収益で賄えている状況とされる100%を上回っている。

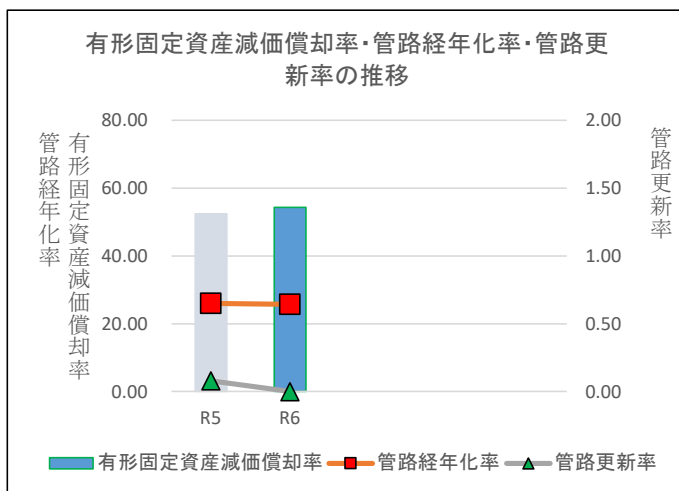
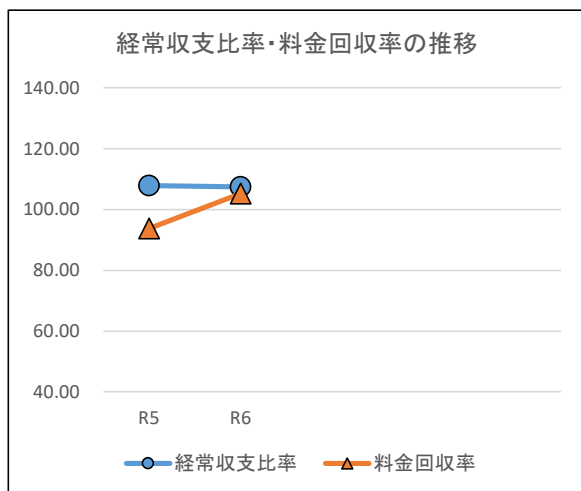
償却対象資産の減価償却の状況を示す有形固定資産減価償却率は54.35%で、資産の老朽化が進行している。

法定耐用年数を経過した管路延長の割合を示す管路経年化率は25.75%で、管路の老朽化が進行している状態となっている。

優先度の高い管路から順次、管路更新を進めている。本年度に更新した管路はなかった。

〈経営指標の推移〉 (単位：%)

| | R5 | R6 |
|-------------|--------|--------|
| 経常収支比率 | 107.86 | 107.38 |
| 料金回収率 | 93.76 | 105.19 |
| 有形固定資産減価償却率 | 52.42 | 54.35 |
| 管路経年化率 | 25.98 | 25.75 |
| 管路更新率 | 0.08 | 0.00 |



(参考) 経営指標の算出式

1 経営の健全性・効率性

| 項目 | 指標の見方 | 算出式 |
|------------|--------------------------------------|--|
| 経常収支比率 (%) | 単年度の収支状況 100%以上は黒字 | $\frac{\text{経常収益}}{\text{経常費用}} \times 100$ |
| 料金回収率 (%) | 給水料金による給水費用の回収状況 100%を下回ると料金収入が不足 | $\frac{\text{供給単価}}{\text{給水原価}} \times 100$ |

2 老朽化の状況

| 項目 | 指標の見方 | 算出式 |
|-----------------|-----------------------------------|---|
| 有形固定資産減価償却率 (%) | 有形固定資産 (償却対象) の減価償却状況 (数値基準なし) | $\frac{\text{有形固定資産減価償却累計額}}{\text{有形固定資産のうち償却資産の帳簿原価}} \times 100$ |
| 管路経年化率 (%) | 法定耐用年数を越えた 管路延長の割合 (数値基準なし) | $\frac{\text{法定耐用年数を経過した管路延長}}{\text{管路延長}} \times 100$ |
| 管路更新率 (%) | 当該年度に更新した管 路延長の割合 (数値基準なし) | $\frac{\text{当該年度に更新した管路延長}}{\text{管路延長}} \times 100$ |

(3) 議会議決事項

| 議案番号 | 議決年月日 | 事項 |
|--------|---------------|---|
| 第 11 号 | 令和 6 年 10月30日 | 令和 6 年度広島県水道広域連合企業団水道事業会計補正予算（第 1 号） |
| 第 13 号 | 令和 6 年 10月30日 | 令和 5 年度広島県水道広域連合企業団水道事業会計剰余金の処分について |
| 第 14 号 | 令和 6 年 10月30日 | 令和 5 年度広島県水道広域連合企業団水道事業会計決算の認定について |
| 第 1 号 | 令和 7 年 1月29日 | 令和 7 年度広島県水道広域連合企業団水道事業会計予算 |
| 第 3 号 | 令和 7 年 1月29日 | 令和 6 年度広島県水道広域連合企業団水道事業会計補正予算（第 2 号） |
| 第 5 号 | 令和 7 年 1月29日 | 広島県水道広域連合企業団職員の定年等に関する条例 |
| 第 6 号 | 令和 7 年 1月29日 | 広島県水道広域連合企業団職員の給与及び費用弁償に関する条例等の一部を改正する条例 |
| 第 7 号 | 令和 7 年 1月29日 | 広島県水道広域連合企業団職員の分限に関する手続及び効果等に関する条例の一部を改正する条例 |
| 第 8 号 | 令和 7 年 1月29日 | 広島県水道広域連合企業団水道事業の給水及び水道用水供給事業の供給に関する条例の一部を改正する条例 |
| 第 10 号 | 令和 7 年 1月29日 | 広島県水道広域連合企業団布設工事監督者の設置基準及び資格基準並びに水道技術管理者の資格基準を定める条例の一部を改正する条例 |

(4) 行政官庁認可事項

該当事項なし

(5) 職員に関する事項

| 区分 | 事務職員 | 技術職員 | その他 | 計 |
|-------|------|------|-----|-----|
| | 人 | 人 | 人 | 人 |
| 本 部 | (0) | (0) | (0) | (0) |
| | 0 | 0 | 0 | 0 |
| 事 務 所 | (3) | (0) | (0) | (3) |
| | 3 | 0 | 1 | 4 |
| 計 | (3) | (0) | (0) | (3) |
| | 3 | 0 | 1 | 4 |

(注) () 内は、大崎上島町からの派遣職員数であり、内数である。

(6) 料金その他供給条件の設定、変更に関する事項

該当事項なし

2 工 事

(1) 建設工事の概況（1件金額1,000万円以上）

該当なし

(2) 改良工事の概況（1件金額1,000万円以上）

| 工 事 名 | 施 工 内 容 | 工 事 費 | 着 工 年 月 日 | 竣 工 (予定) 年 月 日 | 全計画に 対する 進 捗 率 | 備 考 |
|-----------------|----------------------|-----------------------------|--------------|----------------------|----------------------|-----|
| 原田配水池ほか計測設備更新工事 | 水位計取替 3台 流量計取替 2台 | 14,630,000 <small>円</small> | 令和 6. 9. 14 | 令和 7. 2. 28 | 100.0 % | |
| 合 計 | | 14,630,000 | | | | |

(3) 保存工事の概況（1件金額1,000万円以上）

該当なし

3 業 務

(1) 業 務 量

ア 給水戸数及び給水人口

| 事 項 | 前年度実績 | 本年度実績 | 増 減 | 備 考 |
|------------|-------|-------|-------|-----|
| 年度末給水戸数(戸) | 4,287 | 4,086 | △ 201 | |
| 年度末給水人口(人) | 6,714 | 6,579 | △ 135 | |

イ 配水量及び有収水量

| 事 項 | 前年度実績 | 本年度実績 | 増 減 | 備 考 |
|---------------------------|-----------|-----------|--------|-----|
| 年間配水量(m ³) | 1,304,127 | 1,329,041 | 24,914 | |
| 一日平均配水量(m ³) | 3,563 | 3,641 | 78 | |
| 年間有収水量(m ³) | 1,154,199 | 1,195,566 | 41,367 | |
| 一日平均有収水量(m ³) | 3,154 | 3,276 | 122 | |
| 有 収 率(%) | 88.5 | 90.0 | 1.5 | |

(2) 事業収入に関する事項

| 区 分 | 前年度実績 | | 本年度実績 | | 前年度比較 | |
|-------------------|---------------|--------|---------------|--------|--------------|------------|
| | 金 額 | 比率 | 金 額 | 比率 | 金 額 | 比率 |
| 営 業 収 益 | 円 273,666,535 | % 57.9 | 円 297,923,131 | % 65.4 | 円 24,256,596 | % 108.9 |
| 給 水 収 益 | 272,820,287 | 57.7 | 296,238,798 | 65.0 | 23,418,511 | 108.6 |
| 受 託 管 理 収 益 | 588,179 | 0.1 | 1,370,990 | 0.3 | 782,811 | 233.1 |
| そ の 他 営 業 収 益 | 258,069 | 0.1 | 313,343 | 0.1 | 55,274 | 121.4 |
| 営 業 外 収 益 | 190,349,914 | 40.2 | 157,798,422 | 34.6 | △32,551,492 | 82.9 |
| 受 取 利 息 及 び 配 当 金 | 37 | 0.0 | 202,030 | 0.0 | 201,993 | 546027.0 |
| 他 会 計 補 助 金 | 32,180,519 | 6.8 | 11,400,830 | 2.5 | △20,779,689 | 35.4 |
| 負 担 金 | 17,967,125 | 3.8 | 0 | 0.0 | △17,967,125 | 0.0 |
| 加 入 分 担 金 | 977,277 | 0.2 | 1,462,731 | 0.3 | 485,454 | 149.7 |
| 長 期 前 受 金 戻 入 | 139,224,946 | 29.4 | 142,792,227 | 31.4 | 3,567,281 | 102.6 |
| 雑 収 益 | 10 | 0.0 | 1,940,604 | 0.4 | 1,940,594 | 19406040.0 |
| 特 別 利 益 | 8,825,786 | 1.9 | 0 | 0.0 | △8,825,786 | 0.0 |
| 長 期 前 受 金 戻 入 | 8,825,786 | 1.9 | 0 | 0.0 | △8,825,786 | 0.0 |
| 計 | 472,842,235 | 100.0 | 455,721,553 | 100.0 | △17,120,682 | 96.4 |

(3) 事業費に関する事項

| 区 分 | 前年度実績 | | 本年度実績 | | 前年度比較 | |
|---------------------------|---------------|--------|---------------|--------|--------------|--------|
| | 金 額 | 比率 | 金 額 | 比率 | 金 額 | 比率 |
| 営 業 費 用 | 円 417,998,545 | % 97.2 | 円 412,902,934 | % 97.3 | 円 △5,095,611 | % 98.8 |
| 原 水 及 び 浄 水 費 | 185,863,966 | 43.2 | 190,366,879 | 44.8 | 4,502,913 | 102.4 |
| 配 水 及 び 給 水 費 | 46,036,040 | 10.7 | 37,804,487 | 8.9 | △8,231,553 | 82.1 |
| 業 務 費 | 10,531,565 | 2.4 | 7,481,369 | 1.8 | △3,050,196 | 71.0 |
| 総 係 費 | 27,483,125 | 6.4 | 33,230,754 | 7.8 | 5,747,629 | 120.9 |
| 減 価 償 却 費 | 141,388,351 | 32.9 | 143,308,938 | 33.8 | 1,920,587 | 101.4 |
| 資 産 減 耗 費 | 6,695,498 | 1.6 | 710,507 | 0.2 | △5,984,991 | 10.6 |
| 営 業 外 費 用 | 12,217,088 | 2.8 | 11,505,978 | 2.7 | △711,110 | 94.2 |
| 支 払 利 息 及 び 企 業 債 取 扱 諸 費 | 12,180,519 | 2.8 | 11,400,830 | 2.7 | △779,689 | 93.6 |
| 雑 支 出 | 36,569 | 0.0 | 105,148 | 0.0 | 68,579 | 287.5 |
| 計 | 430,215,633 | 100.0 | 424,408,912 | 100.0 | △5,806,721 | 98.7 |

(4) その他主要な事項 該当事項なし

4 会 計

(1) 重要契約の要旨（1件金額1,000万円以上）

| 契約年月日 | 契約金額 | 契 約 の 内 容 | 契約の相手方 |
|----------|------------|------------------------|-------------|
| 令和 | 円 | | |
| 6. 9. 10 | 20,130,000 | 大崎地区管路更新設計業務（その1） | ㈱松尾設計広島支店 |
| 6. 9. 13 | 14,630,000 | 原田配水池ほか計測設備更新工事 | ㈱森下電設工業 |
| 6. 9. 25 | 40,584,500 | 新大久保ポンプ所配水管整備に伴う詳細設計業務 | 復建調査設計㈱広島支社 |

(2) 企業債及び借入金の概況

ア 企業債

| 借入先 | 年度当初現在高 | 当年度借入額 | 当年度償還額 | 年度末現在高 | 備考 |
|------------|-------------|------------|------------|-------------|----|
| | 円 | 円 | 円 | 円 | |
| 財政融資資金 | 504,721,892 | 0 | 51,275,757 | 453,446,135 | |
| 地方公共団体金融機構 | 361,819,830 | 11,600,000 | 7,480,609 | 365,939,221 | |
| 広島市信用組合 | 4,720,000 | 0 | 1,640,000 | 3,080,000 | |
| 合計 | 871,261,722 | 11,600,000 | 60,396,366 | 822,465,356 | |

イ 他会計借入金（長期）

該当事項なし

ウ 一時借入金

該当事項なし

(3) その他会計経理に関する重要事項

ア たな卸資産購入限度額

| 購入限度額 | 決算額 | 不用額 | 備考 |
|-----------|-----------|-----------|----|
| 円 | 円 | 円 | |
| 5,000,000 | 1,233,980 | 3,766,020 | |

5 附帯事項

該当事項なし

6 その他

(1) 他会計補助金等の使途

ア 収益的収入

(ア) 営業外収益の他会計補助金11,400,830円は、支払利息（課税仕入以外）に全額充当（特定収入以外）した。

(イ) 営業外収益のその他雑収益のうち946円は、支払利息（課税仕入以外）に全額充当（特定収入以外）した。

イ 資本的収入

(ア) 資本的収入の他会計補助金66,446,366円は、工事費（課税仕入）に6,050,000円充当（特定収入）し、企業債償還金に60,366,260円充当（特定収入）した。

令和6年度大崎上島町水道事業会計キャッシュ・フロー計算書
(令和6年4月1日から令和7年3月31日まで)

(単位：円)

| | | |
|---|-------------------|---------------------------|
| 1 | 業務活動によるキャッシュ・フロー | |
| | 当年度純利益（△は損失） | 31,312,641 |
| | 減価償却費 | 143,308,938 |
| | 固定資産除却費 | 710,507 |
| | 賞与引当金の増減額（△は減少） | 195,000 |
| | 長期前受金戻入額 | △ 142,792,227 |
| | 特定収入仮払消費税及び地方消費税 | △ 4,126,544 |
| | 受取利息及び受取配当金 | △ 202,030 |
| | 支払利息 | 11,400,830 |
| | 未収金の増減額（△は増加） | △ 12,445,391 |
| | 未払金の増減額（△は減少） | 1,807,761 |
| | たな卸資産の増減額（△は増加） | 123,020 |
| | その他流動負債の増減額（△は減少） | 48,192 |
| | 小計 | <u>29,340,697</u> |
| | 利息及び配当金の受取額 | 154,863 |
| | 利息の支払額 | <u>△ 11,400,830</u> |
| | 業務活動によるキャッシュ・フロー | 18,094,730 |
| 2 | 投資活動によるキャッシュ・フロー | |
| | 有形固定資産の取得による支出 | △ 27,585,505 |
| | 他会計補助金による収入 | 60,396,366 |
| | 国庫補助金等による収入 | <u>11,729,000</u> |
| | 投資活動によるキャッシュ・フロー | 44,539,861 |
| 3 | 財務活動によるキャッシュ・フロー | |
| | 企業債による収入 | 11,600,000 |
| | 企業債の償還による支出 | △ 60,396,366 |
| | 出資金による収入 | <u>11,500,000</u> |
| | 財務活動によるキャッシュ・フロー | △ 37,296,366 |
| | 資金増減額 | 25,338,225 |
| | 資金期首残高 | <u>186,287,967</u> |
| | 資金期末残高 | <u><u>211,626,192</u></u> |

令和6年度大崎上島町水道事業会計収益費用明細書

収 益

| 款 | 項 | 目 | 節 | 金額 | 備考 | | |
|--------|-------|-----------------------------------|---|-------------|-------------|-------------|--|
| 水道事業収益 | 営業収益 | 給水収益 | | 455,721,553 | | | |
| | | 受託管理収益 | | 297,923,131 | | | |
| | | その他営業収益 | | 296,238,798 | | | |
| | | | | 1,370,990 | | | |
| | 営業外収益 | 手数料 | | | 313,343 | | |
| | | | | | 313,343 | | |
| | | | | | 157,798,422 | | |
| | | 受取利息及び配当金 | | | | 202,030 | |
| | | | | | | 202,030 | |
| | | 他会計補助金 加入分担金 長期前受金戻入 雑収益 | | 預金利息 | | 11,400,830 | |
| | | | | | | 1,462,731 | |
| | | | | | | 142,792,227 | |
| | | | | | | 1,940,604 | |
| | | その他雑収益 | | 1,940,604 | | | |

費用

| 款 | 項 | 目 | 節 | 金額 | 備考 |
|---------------|-------------|---|-----------|-------------|----------------|
| 水道事業費用 | 営業費用 | | | 424,408,912 | |
| | | | 原水及び浄水費 | 412,902,934 | |
| | | | 配水及び給水費 | 190,366,879 | |
| | | | 委託料 | 6,197,923 | |
| | | | 受託水費 | 184,168,956 | |
| | | | 備用品費 | 37,804,487 | |
| | | | 燃料費 | 583,609 | |
| | | | 通信運搬費 | 66,162 | |
| | | | 委託料 | 1,042,050 | |
| | | | 賃借料 | 19,513,000 | |
| | | | 修繕費 | 284,726 | |
| | | | 動力費 | 7,078,460 | |
| | | | 薬品費 | 8,501,463 | |
| | | | 業務費 | 22,800 | |
| | | | 旅費 | 712,217 | |
| | | | 印刷製本費 | 1,255 | |
| | | | 委託料 | 645,500 | |
| | | | 手数料 | 5,534,481 | |
| | | | 賃借料 | 544,133 | |
| | | | 総係費 | 756,000 | |
| | | | 給料 | 33,230,754 | |
| | | | 手当 | 10,859,689 | 予算額 11,215,000 |
| | | | 賞与引当金繰入額 | 6,732,267 | 予算額 7,903,000 |
| | | | 法定福利費 | 1,987,000 | 予算額 1,987,000 |
| | | | 報酬 | 3,835,051 | 予算額 5,191,000 |
| | | | 退職手当組合負担金 | 2,617,629 | 予算額 2,706,000 |
| | | | 報償費 | 0 | 予算額 4,200,000 |
| | | | 旅費 | 8,090 | |
| | | | 被服費 | 216,561 | |
| | | | 備用品費 | 103,840 | |
| | | | 燃料費 | 87,245 | |
| | | | 印刷製本費 | 242,031 | |
| | | | 通信運搬費 | 929 | |
| | | | 委託料 | 262,902 | |
| | | | 手数料 | 3,194,232 | |
| | | | 賃借料 | 1,002,578 | |
| | | | 修繕費 | 156,840 | |
| | | | 研修費 | 128,360 | |
| | | | 交際費 | 1,008 | |
| | | | 食糧課費 | 0 | 予算額 7,000 |
| | | | 公負担金 | 224 | |
| 保険料 | 15,200 | | | | |
| 減価償却費 | 525,935 | | | | |
| 有形固定資産売却費 | 1,253,143 | | | | |
| 無形固定資産売却費 | 143,308,938 | | | | |
| 資産減耗費 | 142,942,717 | | | | |
| 固定資産除却費 | 366,221 | | | | |
| 営業外費用 | 710,507 | | | | |
| 支払利息及び企業債取扱諸費 | 710,507 | | | | |
| 企業債利息 | 11,505,978 | | | | |
| | 11,400,830 | | | | |
| | 11,400,830 | | | | |

| 款 | 項 | 目 | 節 | 金額 | 備考 |
|---|---|-----|--------|---------|----|
| | | 雑支出 | | 105,148 | |
| | | | その他雑支出 | 105,148 | |

固 定 資 産 明 細 書

(1) 有形固定資産明細書

| 資産の種類 | 年度当初現在高 | 当年度増加額 | 当年度減少額 | 年度末現在高 | 減価償却累計額 | | | 年度末償却未済高 | 備考 |
|-----------|-----------------|------------|------------|-----------------|-------------|------------|---------------|-----------------|----|
| | | | | | 当年度増加額 | 当年度減少額 | 累計 | | |
| 土地 | 円 42,943,509 | 円 0 | 円 0 | 円 42,943,509 | 円 / | 円 / | 円 / | 円 42,943,509 | |
| 建物 | 30,448,017 | 0 | 0 | 30,448,017 | 628,231 | 0 | 21,201,282 | 9,246,735 | |
| 構築物 | 5,647,378,093 | 0 | 0 | 5,647,378,093 | 115,325,192 | 0 | 2,939,606,709 | 2,707,771,384 | |
| 機械及び装置 | 916,498,527 | 16,582,701 | 14,210,189 | 918,871,039 | 26,359,570 | 13,499,682 | 620,366,798 | 298,504,241 | |
| 車両運搬具 | 2,260,000 | 0 | 0 | 2,260,000 | 238,500 | 0 | 2,094,000 | 166,000 | |
| 工具、器具及び備品 | 11,359,213 | 715,164 | 0 | 12,074,377 | 391,224 | 0 | 10,130,036 | 1,944,341 | |
| 建設仮勘定 | 87,666 | 46,917,034 | 16,582,701 | 30,421,999 | / | / | / | 30,421,999 | |
| 合計 | 6,650,975,025 | 64,214,899 | 30,792,890 | 6,684,397,034 | 142,942,717 | 13,499,682 | 3,593,398,825 | 3,090,998,209 | |

(2) 無形固定資産明細書

| 資産の種類 | 年度当初現在高 | 当年度増加額 | 当年度減少額 | 当年度減価償却高 | 年度末現在高 | 備考 |
|--------|----------------|--------|--------|--------------|----------------|----|
| ソフトウェア | 円 1,464,874 | 円 0 | 円 0 | 円 366,221 | 円 1,098,653 | |
| 合計 | 1,464,874 | 0 | 0 | 366,221 | 1,098,653 | |

企 業 債 明 細 書

| 種 類 | 発 行 年 月 日 | 発 行 総 額 | 償 還 高 | | 未 償 還 残 高 | 発 行 価 額 | 利 率 | 償 還 終 期 | 備 考 |
|---------------------|----------------|---------------|-------------|-------------|-------------|---------|------|-----------|---------------|
| | | | 当 年 度 償 還 高 | 償 還 高 累 計 | | | | | |
| 財 政 融 資 資 金 | 平 成 7. 5. 26 | 51,700,000 | 3,147,677 | 51,700,000 | 0 | 額面どおり | 3.85 | 令 和 7. 3 | |
| 財 政 融 資 資 金 | 平 成 8. 5. 20 | 42,500,000 | 2,391,941 | 40,026,042 | 2,473,958 | 額面どおり | 3.40 | 令 和 8. 3 | |
| 財 政 融 資 資 金 | 平 成 8. 5. 27 | 51,700,000 | 2,909,726 | 48,690,503 | 3,009,497 | 額面どおり | 3.40 | 令 和 8. 3 | |
| 財 政 融 資 資 金 | 平 成 9. 5. 26 | 35,900,000 | 1,827,403 | 32,100,479 | 3,799,521 | 額面どおり | 2.60 | 令 和 9. 3 | |
| 財 政 融 資 資 金 | 平 成 9. 5. 26 | 39,500,000 | 2,010,652 | 35,319,468 | 4,180,532 | 額面どおり | 2.60 | 令 和 9. 3 | |
| 財 政 融 資 資 金 | 平 成 10. 5. 25 | 34,900,000 | 1,652,751 | 29,739,740 | 5,160,260 | 額面どおり | 2.00 | 令 和 10. 3 | |
| 財 政 融 資 資 金 | 平 成 10. 5. 25 | 38,300,000 | 1,813,764 | 32,637,022 | 5,662,978 | 額面どおり | 2.00 | 令 和 10. 3 | |
| 財 政 融 資 資 金 | 平 成 11. 5. 25 | 47,000,000 | 2,136,689 | 38,082,183 | 8,917,817 | 額面どおり | 1.70 | 令 和 11. 3 | |
| 財 政 融 資 資 金 | 平 成 11. 5. 25 | 47,000,000 | 2,136,689 | 38,082,183 | 8,917,817 | 額面どおり | 1.70 | 令 和 11. 3 | |
| 財 政 融 資 資 金 | 平 成 12. 5. 26 | 86,300,000 | 3,927,420 | 65,446,569 | 20,853,431 | 額面どおり | 2.00 | 令 和 12. 3 | |
| 財 政 融 資 資 金 | 平 成 12. 5. 26 | 37,800,000 | 1,720,237 | 28,666,051 | 9,133,949 | 額面どおり | 2.00 | 令 和 12. 3 | |
| 財 政 融 資 資 金 | 平 成 13. 5. 25 | 12,900,000 | 564,043 | 9,320,289 | 3,579,711 | 額面どおり | 1.60 | 令 和 13. 3 | |
| 財 政 融 資 資 金 | 平 成 13. 5. 25 | 21,900,000 | 957,561 | 15,822,816 | 6,077,184 | 額面どおり | 1.60 | 令 和 13. 3 | |
| 財 政 融 資 資 金 | 平 成 14. 5. 27 | 31,100,000 | 1,365,422 | 20,699,974 | 10,400,026 | 額面どおり | 2.10 | 令 和 14. 3 | |
| 財 政 融 資 資 金 | 平 成 15. 3. 25 | 54,900,000 | 2,295,097 | 35,516,327 | 19,383,673 | 額面どおり | 1.20 | 令 和 15. 3 | |
| 地 方 公 共 団 体 金 融 機 構 | 平 成 15. 3. 25 | 45,900,000 | 2,126,047 | 32,525,106 | 13,374,894 | 額面どおり | 1.35 | 令 和 13. 3 | |
| 財 政 融 資 資 金 | 平 成 16. 5. 27 | 37,500,000 | 1,579,038 | 21,700,995 | 15,799,005 | 額面どおり | 2.10 | 令 和 16. 3 | |
| 財 政 融 資 資 金 | 平 成 17. 9. 30 | 44,500,000 | 1,815,187 | 23,091,357 | 21,408,643 | 額面どおり | 2.00 | 令 和 17. 9 | |
| 財 政 融 資 資 金 | 平 成 18. 12. 27 | 75,100,000 | 3,001,371 | 35,676,301 | 39,423,699 | 額面どおり | 2.10 | 令 和 18. 9 | |
| 財 政 融 資 資 金 | 平 成 19. 5. 24 | 60,100,000 | 2,376,938 | 27,343,319 | 32,756,681 | 額面どおり | 2.10 | 令 和 19. 3 | |
| 地 方 公 共 団 体 金 融 機 構 | 平 成 20. 5. 29 | 61,700,000 | 2,654,562 | 28,323,673 | 33,376,327 | 額面どおり | 2.20 | 令 和 18. 3 | |
| 財 政 融 資 資 金 | 平 成 21. 5. 26 | 62,500,000 | 2,370,708 | 23,542,621 | 38,957,379 | 額面どおり | 2.10 | 令 和 21. 3 | |
| 財 政 融 資 資 金 | 平 成 22. 5. 26 | 64,700,000 | 2,413,089 | 22,099,895 | 42,600,105 | 額面どおり | 2.00 | 令 和 22. 3 | |
| 財 政 融 資 資 金 | 平 成 24. 5. 28 | 25,800,000 | 946,696 | 7,167,475 | 18,632,525 | 額面どおり | 1.60 | 令 和 24. 3 | |
| 財 政 融 資 資 金 | 平 成 25. 5. 28 | 43,600,000 | 1,595,870 | 10,717,353 | 32,882,647 | 額面どおり | 1.40 | 令 和 25. 3 | |
| 財 政 融 資 資 金 | 平 成 26. 5. 27 | 29,000,000 | 1,046,767 | 6,067,042 | 22,932,958 | 額面どおり | 1.40 | 令 和 26. 3 | |
| 財 政 融 資 資 金 | 平 成 27. 5. 26 | 27,000,000 | 977,780 | 4,773,987 | 22,226,013 | 額面どおり | 1.20 | 令 和 27. 3 | |
| 財 政 融 資 資 金 | 平 成 27. 5. 26 | 6,000,000 | 217,284 | 1,060,885 | 4,939,115 | 額面どおり | 1.20 | 令 和 27. 3 | |
| 財 政 融 資 資 金 | 平 成 28. 5. 26 | 11,000,000 | 432,110 | 1,723,268 | 9,276,732 | 額面どおり | 0.20 | 令 和 28. 3 | |
| 銀 行 等 引 受 債 | 平 成 28. 5. 27 | 1,900,000 | 210,000 | 1,680,000 | 220,000 | 額面どおり | 0.25 | 令 和 8. 3 | 広 島 市 信 用 組 合 |
| 銀 行 等 引 受 債 | 平 成 29. 3. 27 | 14,300,000 | 1,430,000 | 11,440,000 | 2,860,000 | 額面どおり | 0.25 | 令 和 9. 3 | 広 島 市 信 用 組 合 |
| 財 政 融 資 資 金 | 平 成 29. 3. 27 | 15,000,000 | 564,582 | 1,683,650 | 13,316,350 | 額面どおり | 0.60 | 令 和 29. 3 | |
| 財 政 融 資 資 金 | 平 成 30. 3. 26 | 28,900,000 | 1,081,265 | 2,156,071 | 26,743,929 | 額面どおり | 0.60 | 令 和 30. 3 | |
| 地 方 公 共 団 体 金 融 機 構 | 平 成 30. 5. 24 | 15,300,000 | 612,000 | 1,224,000 | 14,076,000 | 額面どおり | 0.50 | 令 和 30. 3 | |
| 地 方 公 共 団 体 金 融 機 構 | 平 成 31. 3. 28 | 52,200,000 | 2,088,000 | 2,088,000 | 50,112,000 | 額面どおり | 0.40 | 令 和 31. 3 | |
| 地 方 公 共 団 体 金 融 機 構 | 令 和 2. 3. 26 | 52,200,000 | 0 | 0 | 52,200,000 | 額面どおり | 0.30 | 令 和 32. 3 | |
| 地 方 公 共 団 体 金 融 機 構 | 令 和 3. 3. 25 | 15,800,000 | 0 | 0 | 15,800,000 | 額面どおり | 0.50 | 令 和 33. 3 | |
| 地 方 公 共 団 体 金 融 機 構 | 令 和 3. 3. 25 | 10,600,000 | 0 | 0 | 10,600,000 | 額面どおり | 0.50 | 令 和 33. 3 | |
| 地 方 公 共 団 体 金 融 機 構 | 令 和 4. 1. 27 | 106,400,000 | 0 | 0 | 106,400,000 | 額面どおり | 0.50 | 令 和 33. 9 | |
| 地 方 公 共 団 体 金 融 機 構 | 令 和 4. 3. 24 | 5,300,000 | 0 | 0 | 5,300,000 | 額面どおり | 0.70 | 令 和 34. 3 | |
| 地 方 公 共 団 体 金 融 機 構 | 令 和 5. 3. 23 | 9,300,000 | 0 | 0 | 9,300,000 | 額面どおり | 1.30 | 令 和 35. 3 | |
| 地 方 公 共 団 体 金 融 機 構 | 令 和 5. 3. 23 | 8,200,000 | 0 | 0 | 8,200,000 | 額面どおり | 1.30 | 令 和 35. 3 | |
| 地 方 公 共 団 体 金 融 機 構 | 令 和 6. 3. 25 | 35,600,000 | 0 | 0 | 35,600,000 | 額面どおり | 1.40 | 令 和 36. 3 | |
| 地 方 公 共 団 体 金 融 機 構 | 令 和 7. 3. 27 | 11,600,000 | 0 | 0 | 11,600,000 | 額面どおり | 2.10 | 令 和 37. 3 | |
| 合 計 | | 1,610,400,000 | 60,396,366 | 787,934,644 | 822,465,356 | | | | |

14 世羅町水道事業

| | | | |
|------|--------------|-------|-----|
| (1) | 決算報告書 | | 314 |
| (2) | 損益計算書 | | 316 |
| (3) | 剰余金計算書 | | 317 |
| (4) | 剰余金処分計算書 | | 318 |
| (5) | 貸借対照表 | | 319 |
| (6) | 注 | | 321 |
| (7) | 事業報告書 | | 323 |
| (8) | キャッシュ・フロー計算書 | | 330 |
| (9) | 収益費用明細書 | | 331 |
| (10) | 固定資産明細書 | | 334 |
| (11) | 企業債明細書 | | 335 |

令和6年度世羅町水道事業会計決算報告書

(1) 収益的収入及び支出

収 入

| 区 分 | 予 算 額 | | | 合 計 | 決 算 額 | 予 算 額 に 比 べ 決 算 額 の 増 減 | 備 考 |
|------------|------------------|-----------------|---------------------------------|------------------|------------------|----------------------------|-------------------------------|
| | 当 初 予 算 額 | 補 正 予 算 額 | 地方公営企業法第24条第3項の規定による支出額に係る財源充当額 | | | | |
| 第1款 水道事業収益 | 円 441,094,000 | 円 10,062,000 | 円 0 | 円 451,156,000 | 円 443,370,644 | 円 △7,785,356 | |
| 第1項 営業収益 | 214,748,000 | 26,000 | 0 | 214,774,000 | 215,690,987 | 916,987 | (うち、仮受消費税及び地方消費税 19,601,017円) |
| 第2項 営業外収益 | 226,346,000 | 10,036,000 | 0 | 236,382,000 | 227,679,657 | △8,702,343 | (うち、仮受消費税及び地方消費税 260,626円) |

支 出

| 区 分 | 予 算 額 | | | | | 小 計 | 地方公営企業法第26条第2項の規定による繰越額 | 合 計 | 決 算 額 | 地方公営企業法第26条第2項の規定による繰越額 | 不 用 額 | 備 考 |
|------------|------------------|----------------|--------|------------|-------------------------|------------------|-------------------------|------------------|------------------|-------------------------|-----------------|-------------------------------|
| | 当初予算額 | 補正予算額 | 予備費支出額 | 流用増減額 | 地方公営企業法第24条第3項の規定による支出額 | | | | | | | |
| 第1款 水道事業費用 | 円 431,180,000 | 円 4,070,000 | 円 0 | 円 0 | 円 0 | 円 435,250,000 | 円 0 | 円 435,250,000 | 円 408,097,002 | 円 0 | 円 27,152,998 | |
| 第1項 営業費用 | 418,684,000 | 3,245,000 | 0 | △1,758,000 | 0 | 420,171,000 | 0 | 420,171,000 | 394,019,923 | 0 | 26,151,077 | (うち、仮払消費税及び地方消費税 12,184,709円) |
| 第2項 営業外費用 | 11,496,000 | 825,000 | 0 | 1,758,000 | 0 | 14,079,000 | 0 | 14,079,000 | 14,077,079 | 0 | 1,921 | |
| 第3項 予備費 | 1,000,000 | 0 | 0 | 0 | 0 | 1,000,000 | 0 | 1,000,000 | 0 | 0 | 1,000,000 | |

(2) 資本的収入及び支出

収 入

| 区 分 | 予 算 額 | | | | | | 決 算 額 | 予 算 額 に 比 べ 決 算 額 の 増 減 | 備 考 |
|-----------------|------------------|-----------------|------------------|------------------------------|------------------|------------------|------------------|----------------------------|-------------------------------|
| | 当初予算額 | 補正予算額 | 小 計 | 地方公営企業法第26条の規定による繰越額に係る財源充当額 | 継続費通次繰越額に係る財源充当額 | 合 計 | | | |
| 第 1 款 資 本 的 収 入 | 円 246,041,000 | 円 57,382,000 | 円 303,423,000 | 円 21,963,000 | 円 0 | 円 325,386,000 | 円 212,678,700 | 円 △112,707,300 | |
| 第1項出 資 金 | 29,192,000 | 28,684,000 | 57,876,000 | 10,300,000 | 0 | 68,176,000 | 10,300,000 | △57,876,000 | |
| 第2項他会計補助金 | 142,757,000 | 1,000 | 142,758,000 | 0 | 0 | 142,758,000 | 142,758,000 | 0 | |
| 第3項補 助 金 | 29,192,000 | 28,697,000 | 57,889,000 | 10,310,000 | 0 | 68,199,000 | 17,230,000 | △50,969,000 | |
| 第4項負 担 金 | 44,900,000 | 0 | 44,900,000 | 1,353,000 | 0 | 46,253,000 | 42,390,700 | △3,862,300 | 翌年度繰越額に係る財源充当額 13,140,600円 |

支 出

| 区 分 | 予 算 額 | | | | | | | | 決 算 額 | 翌 年 度 繰 越 額 | | | 不 用 額 | 備 考 |
|-----------------|------------------|------------------|------------|------------|------------------|----------------------|----------|------------------|------------------|----------------------|----------|------------------|-----------------|----------------------------------|
| | 当初予算額 | 補正予算額 | 予備費 支出額 | 流 用 増減額 | 小 計 | 地方公営企業法第26条の規定による繰越額 | 継続費通次繰越額 | 合 計 | | 地方公営企業法第26条の規定による繰越額 | 継続費通次繰越額 | 合 計 | | |
| 第 1 款 資 本 的 支 出 | 円 345,584,000 | 円 116,799,000 | 円 0 | 円 0 | 円 462,383,000 | 円 180,350,000 | 円 0 | 円 642,733,000 | 円 378,052,106 | 円 205,616,000 | 円 0 | 円 205,616,000 | 円 59,064,894 | |
| 第1項建設改良費 | 190,739,000 | 104,961,000 | 0 | 0 | 295,700,000 | 180,350,000 | 0 | 476,050,000 | 211,369,765 | 205,616,000 | 0 | 205,616,000 | 59,064,235 | (うち、仮払消費税及び地方消費税 18,054,228円) |
| 第2項企業債償還金 | 154,845,000 | 11,838,000 | 0 | 0 | 166,683,000 | 0 | 0 | 166,683,000 | 166,682,341 | 0 | 0 | 0 | 659 | |

資本的収入額（翌年度へ繰り越される支出の財源に充当する額13,140,600円を除く。）が資本的支出額に不足する額178,514,006円は、当年度分消費税及び地方消費税資本的収支調整額5,925,896円、減債積立金23,923,684円、過年度分損益勘定留保資金135,464,426円及び繰越工事資金13,200,000円で補填した。

令和6年度世羅町水道事業会計損益計算書

(令和6年4月1日から令和7年3月31日まで)

(単位：円)

| | | | | |
|-----|----------------|-------------|-------------|---------------|
| 1 | 営業収益 | | | |
| (1) | 給水収益 | 194,600,170 | | |
| (2) | 負担金 | 1,410,000 | | |
| (3) | その他営業収益 | 79,800 | 196,089,970 | |
| 2 | 営業費用 | | | |
| (1) | 原水及び浄水費 | 71,124,811 | | |
| (2) | 配水及び給水費 | 34,170,439 | | |
| (3) | 業務費 | 7,944,307 | | |
| (4) | 総係費 | 74,427,761 | | |
| (5) | 減価償却費 | 186,224,920 | | |
| (6) | 資産減耗費 | 7,942,976 | 381,835,214 | |
| | 営業利益(△は損失) | | | △ 185,745,244 |
| 3 | 営業外収益 | | | |
| (1) | 受取利息及び配当金 | 2,529,915 | | |
| (2) | 他会計補助金 | 34,818,000 | | |
| (3) | 負担金 | 276,000 | | |
| (4) | 加入分担金 | 2,600,000 | | |
| (5) | 長期前受金戻入 | 187,144,122 | | |
| (6) | 雑収益 | 50,994 | 227,419,031 | |
| 4 | 営業外費用 | | | |
| (1) | 支払利息及び企業債取扱諸費 | 12,213,277 | | |
| (2) | 雑支出 | 139,218 | 12,352,495 | 215,066,536 |
| | 経常利益(△は損失) | | | 29,321,292 |
| | 当年度純利益(△は損失) | | | 29,321,292 |
| | 前年度繰越利益剰余金 | | | 923,181,947 |
| | その他未処分利益剰余金変動額 | | | 23,923,684 |
| | 当年度未処分利益剰余金 | | | 976,426,923 |

令和6年度世羅町水道事業会計剰余金計算書

(令和6年4月1日から令和7年3月31日まで)

| | 剰余金 | | | | | | | | | | | | | | | | 資本合計 |
|---------------|-------------|-----|--------|-------------|------------|------------|------------|----------|---------|---------------|--------------|---------|--------|------------|-------------|---------------|---------------|
| | 資本剰余金 | | | | | | | | | | 利益剰余金 | | | | | | |
| | 受贈財産評価額 | 寄附金 | 他会計補助金 | 補助金 | 負担金 | 加入分担金 | 保険差益金 | その他資本剰余金 | 資本剰余金合計 | 減債積立金 | 利益積立金 | 建設改良積立金 | その他積立金 | 未処分利益剰余金 | 利益剰余金合計 | | |
| 円 | 円 | 円 | 円 | 円 | 円 | 円 | 円 | 円 | 円 | 円 | 円 | 円 | 円 | 円 | 円 | 円 | |
| 前年度末残高 | 108,921,902 | 0 | 0 | 969,393,296 | 63,388,086 | 13,511,726 | 15,897,273 | 0 | 0 | 1,062,190,381 | 39,189,684 | 0 | 0 | 75,371,917 | 923,181,947 | 1,037,743,548 | 2,208,855,831 |
| 前年度処分額 | 0 | 0 | 0 | 0 | 0 | 0 | 0 | 0 | 0 | 0 | 0 | 0 | 0 | 0 | 0 | 0 | 0 |
| 議会の議決による処分額 | 0 | 0 | 0 | 0 | 0 | 0 | 0 | 0 | 0 | 0 | 0 | 0 | 0 | 0 | 0 | 0 | 0 |
| 減債積立金の積立 | 0 | 0 | 0 | 0 | 0 | 0 | 0 | 0 | 0 | 0 | 0 | 0 | 0 | 0 | 0 | 0 | 0 |
| 利益積立金の積立 | 0 | 0 | 0 | 0 | 0 | 0 | 0 | 0 | 0 | 0 | 0 | 0 | 0 | 0 | 0 | 0 | 0 |
| 建設改良積立金の積立 | 0 | 0 | 0 | 0 | 0 | 0 | 0 | 0 | 0 | 0 | 0 | 0 | 0 | 0 | 0 | 0 | 0 |
| 組入資本金への組入 | 0 | 0 | 0 | 0 | 0 | 0 | 0 | 0 | 0 | 0 | 0 | 0 | 0 | 0 | 0 | 0 | 0 |
| 他会計納付金 | 0 | 0 | 0 | 0 | 0 | 0 | 0 | 0 | 0 | 0 | 0 | 0 | 0 | 0 | 0 | 0 | 0 |
| 補助金の処分 | 0 | 0 | 0 | 0 | 0 | 0 | 0 | 0 | 0 | 0 | 0 | 0 | 0 | 0 | 0 | 0 | 0 |
| 処分後残高 | 108,921,902 | 0 | 0 | 969,393,296 | 63,388,086 | 13,511,726 | 15,897,273 | 0 | 0 | 1,062,190,381 | 39,189,684 | 0 | 0 | 75,371,917 | 923,181,947 | 1,037,743,548 | 2,208,855,831 |
| (繰越利益剰余金) | | | | | | | | | | | | | | | | | |
| 当年度変動額 | 10,300,000 | 0 | 0 | 0 | 0 | 0 | 0 | 0 | 0 | 0 | △ 23,923,684 | 0 | 0 | 0 | 53,244,976 | 29,321,292 | 39,621,292 |
| 減債積立金の取崩 | 0 | 0 | 0 | 0 | 0 | 0 | 0 | 0 | 0 | 0 | △ 23,923,684 | 0 | 0 | 0 | 23,923,684 | 0 | 0 |
| 利益積立金の取崩 | 0 | 0 | 0 | 0 | 0 | 0 | 0 | 0 | 0 | 0 | 0 | 0 | 0 | 0 | 0 | 0 | 0 |
| 建設改良積立金の取崩 | 0 | 0 | 0 | 0 | 0 | 0 | 0 | 0 | 0 | 0 | 0 | 0 | 0 | 0 | 0 | 0 | 0 |
| その他積立金の取崩 | 0 | 0 | 0 | 0 | 0 | 0 | 0 | 0 | 0 | 0 | 0 | 0 | 0 | 0 | 0 | 0 | 0 |
| 出資金の受入 | 10,300,000 | 0 | 0 | 0 | 0 | 0 | 0 | 0 | 0 | 0 | 0 | 0 | 0 | 0 | 0 | 0 | 10,300,000 |
| 受贈財産の受入 | 0 | 0 | 0 | 0 | 0 | 0 | 0 | 0 | 0 | 0 | 0 | 0 | 0 | 0 | 0 | 0 | 0 |
| 寄附金の受入 | 0 | 0 | 0 | 0 | 0 | 0 | 0 | 0 | 0 | 0 | 0 | 0 | 0 | 0 | 0 | 0 | 0 |
| 他会計補助金の受入 | 0 | 0 | 0 | 0 | 0 | 0 | 0 | 0 | 0 | 0 | 0 | 0 | 0 | 0 | 0 | 0 | 0 |
| 補助金の受入 | 0 | 0 | 0 | 0 | 0 | 0 | 0 | 0 | 0 | 0 | 0 | 0 | 0 | 0 | 0 | 0 | 0 |
| 補助金の返還 | 0 | 0 | 0 | 0 | 0 | 0 | 0 | 0 | 0 | 0 | 0 | 0 | 0 | 0 | 0 | 0 | 0 |
| 長期前受金からの振替 | 0 | 0 | 0 | 0 | 0 | 0 | 0 | 0 | 0 | 0 | 0 | 0 | 0 | 0 | 0 | 0 | 0 |
| 負担金の受入 | 0 | 0 | 0 | 0 | 0 | 0 | 0 | 0 | 0 | 0 | 0 | 0 | 0 | 0 | 0 | 0 | 0 |
| 加入分担金の受入 | 0 | 0 | 0 | 0 | 0 | 0 | 0 | 0 | 0 | 0 | 0 | 0 | 0 | 0 | 0 | 0 | 0 |
| 保険差益金の受入 | 0 | 0 | 0 | 0 | 0 | 0 | 0 | 0 | 0 | 0 | 0 | 0 | 0 | 0 | 0 | 0 | 0 |
| 当年度純利益(△純損失) | 0 | 0 | 0 | 0 | 0 | 0 | 0 | 0 | 0 | 0 | 0 | 0 | 0 | 0 | 29,321,292 | 29,321,292 | 29,321,292 |
| (当年度未処分利益剰余金) | | | | | | | | | | | | | | | | | |
| 当年度末残高 | 119,221,902 | 0 | 0 | 969,393,296 | 63,388,086 | 13,511,726 | 15,897,273 | 0 | 0 | 1,062,190,381 | 15,266,000 | 0 | 0 | 75,371,917 | 976,426,923 | 1,067,064,840 | 2,248,477,123 |

令和6年度世羅町水道事業会計剰余金処分計算書

| | 資本金 | 資本剰余金 | 未処分利益剰余金 |
|-------------|------------------|--------------------|--------------------------|
| 当年度末残高 | 円 119,221,902 | 円 1,062,190,381 | 円 976,426,923 |
| 議会の議決による処分額 | 23,923,684 | 0 | △ 261,299,684 |
| 減債積立金の積立 | 0 | 0 | △ 5,718,000 |
| 利益積立金の積立 | 0 | 0 | 0 |
| 建設改良積立金の積立 | 0 | 0 | △ 231,658,000 |
| 組入資本金への組入 | 23,923,684 | 0 | △ 23,923,684 |
| 他会計納付金 | 0 | 0 | 0 |
| 処分後残高 | 143,145,586 | 1,062,190,381 | (繰越利益剰余金) 715,127,239 |

令和6年度世羅町水道事業会計貸借対照表
(令和7年3月31日)

(単位：円)

| | | 資 産 の 部 | |
|-----|---------------------------------------|------------------------|-----------------------------|
| 1 | 固 定 資 産 | | |
| (1) | 有 形 固 定 資 産 | | |
| | ア 土 地 | 152,566,956 | |
| | イ 建 物 | 179,659,737 | |
| | 建 物 減 価 償 却 累 計 額 | <u>△ 96,392,762</u> | 83,266,975 |
| | ウ 構 築 物 | 7,130,237,997 | |
| | 構 築 物 減 価 償 却 累 計 額 | <u>△ 3,543,408,186</u> | 3,586,829,811 |
| | エ 機 械 及 び 装 置 | 1,928,969,029 | |
| | 機 械 及 び 装 置 減 価 償 却 累 計 額 | <u>△ 1,599,729,165</u> | 329,239,864 |
| | オ 車 両 運 搬 具 | 3,731,300 | |
| | 車 両 運 搬 具 減 価 償 却 累 計 額 | <u>△ 2,990,803</u> | 740,497 |
| | カ 工 具 、 器 具 及 び 備 品 | 39,812,359 | |
| | 工 具 、 器 具 及 び 備 品 減 価 償 却 累 計 額 | <u>△ 33,524,326</u> | 6,288,033 |
| | キ 建 設 仮 勘 定 | | <u>133,244,214</u> |
| | 有 形 固 定 資 産 合 計 | | 4,292,176,350 |
| (2) | 無 形 固 定 資 産 | | |
| | ア ダ ム 使 用 権 | 114,525,429 | |
| | イ ソ フ ト ウ ェ ア | <u>1,074,129</u> | |
| | 無 形 固 定 資 産 合 計 | | <u>115,599,558</u> |
| | 固 定 資 産 合 計 | | 4,407,775,908 |
| 2 | 流 動 資 産 | | |
| (1) | 現 金 ・ 預 金 | | 1,348,629,196 |
| (2) | 未 収 金 | 69,788,398 | |
| | 貸 倒 引 当 金 | <u>△ 406,156</u> | 69,382,242 |
| (3) | 貯 蔵 品 | | 481,540 |
| (4) | 前 払 金 | | <u>32,296,000</u> |
| | 流 動 資 産 合 計 | | <u>1,450,788,978</u> |
| | 資 産 合 計 | | <u><u>5,858,564,886</u></u> |
| | | 負 債 の 部 | |
| 3 | 固 定 負 債 | | |
| (1) | 企 業 債 | | |
| | ア 建 設 改 良 費 等 の 財 源 に 充 てる ため の 企 業 債 | 702,611,201 | |
| | 企 業 債 合 計 | | <u>702,611,201</u> |
| (2) | 引 当 金 | | |
| | ア 退 職 給 付 引 当 金 | <u>34,050,000</u> | |
| | 引 当 金 合 計 | | 34,050,000 |
| (3) | そ の 他 固 定 負 債 | | <u>1,016,726</u> |
| | 固 定 負 債 合 計 | | 737,677,927 |
| 4 | 流 動 負 債 | | |
| (1) | 企 業 債 | | |
| | ア 建 設 改 良 費 等 の 財 源 に 充 てる ため の 企 業 債 | 137,217,910 | |
| | 企 業 債 合 計 | | <u>137,217,910</u> |
| (2) | 未 払 金 | | 111,589,270 |
| (3) | 引 当 金 | | |
| | ア 賞 与 引 当 金 | <u>5,334,000</u> | |
| | 引 当 金 合 計 | | 5,334,000 |
| (4) | そ の 他 流 動 負 債 | | <u>525,289</u> |
| | 流 動 負 債 合 計 | | 254,666,469 |
| 5 | 繰 延 収 益 | | |
| (1) | 長 期 前 受 金 | | 6,003,422,735 |
| | 長 期 前 受 金 収 益 化 累 計 額 | <u>△ 3,385,679,368</u> | |
| | 繰 延 収 益 合 計 | | <u>2,617,743,367</u> |

負債合計

3,610,087,763

資本の部

| | | | | | | |
|-------|---|---|----|----|----------------------|----------------------|
| 6 資 | 本 | 金 | | | | |
| (1) 固 | 有 | 資 | 本 | 金 | 56,317,638 | |
| (2) 繰 | 入 | 資 | 本 | 金 | 22,500,000 | |
| (3) 組 | 入 | 資 | 本 | 金 | 40,404,264 | |
| | 資 | 本 | 金 | 合計 | <u>119,221,902</u> | |
| 7 剰 | 余 | 金 | | | | |
| (1) 資 | 本 | 剰 | 余 | 金 | | |
| ア 他 | 会 | 計 | 補 | 助 | 金 | |
| | | | | | 969,393,296 | |
| イ 補 | | | 助 | | 金 | |
| | | | | | 63,388,086 | |
| ウ 負 | | | 担 | | 金 | |
| | | | | | 13,511,726 | |
| エ 加 | 入 | 分 | 担 | | 金 | |
| | | | | | 15,897,273 | |
| | 資 | 本 | 剰 | 余 | 金 | |
| | | | | 合計 | <u>1,062,190,381</u> | |
| (2) 利 | 益 | 剰 | 余 | 金 | | |
| ア 減 | 債 | 積 | 立 | 金 | | |
| | | | | | 15,266,000 | |
| イ 所 | の | 他 | 積 | 立 | 金 | |
| | | | | | 75,371,917 | |
| ウ 当 | 年 | 度 | 未 | 処 | 分 | |
| | 利 | 益 | 剰 | 余 | 金 | |
| | | | | 合計 | 976,426,923 | |
| | 剰 | 余 | 金 | 合計 | <u>1,067,064,840</u> | |
| | 資 | 本 | 合計 | | <u>2,129,255,221</u> | |
| | 負 | 債 | 資 | 本 | 合計 | <u>2,248,477,123</u> |
| | | | | | <u>5,858,564,886</u> | |

令和6年度世羅町水道事業会計決算に係る注記

1 重要な会計方針

(1) 資産の評価基準及び評価方法

ア 貯蔵品 先入先出法による原価法

(2) 固定資産の減価償却の方法

ア 有形固定資産

(ア) 減価償却の方法 定額法

(イ) 主な耐用年数

| | |
|-----------|----------|
| 建物 | 38年 |
| 構築物 | 10年から60年 |
| 機械及び装置 | 8年から20年 |
| 車両運搬具 | 4年から5年 |
| 工具、器具及び備品 | 3年から15年 |

イ 無形固定資産

(ア) 減価償却の方法 定額法

(イ) 主な耐用年数

| | |
|--------|----------|
| ダム使用权 | 20年から55年 |
| ソフトウェア | 5年 |

(3) 引当金の計上方法

ア 退職給付引当金

職員の退職手当の支給に備えるため、広島県市町総合事務組合に加入しており、当該組合に対して拠出金を拠出する際に費用処理を行っている。なお、当年度末における退職手当の要支給額から、当該組合における積立金相当額を控除した額を、退職給付引当金として計上している。

イ 賞与引当金

職員の期末手当及び勤勉手当の支給並びにこれら手当に係る法定福利費の支出に備えるため、当年度末における支給見込額等に基づき、当年度の負担に属する額を計上している。

ウ 貸倒引当金

債権の不納欠損による損失に備えるため、貸倒実績率等による回収不能見込額を計上している。

(4) 消費税及び地方消費税の会計処理

消費税及び地方消費税の会計処理は、税抜き方式によっている。

2 キャッシュ・フロー計算書等関連

該当なし

3 貸借対照表等関連

(1) 引当金の取崩し

ア 賞与引当金の取崩し

賞与引当金6,430,000円は、期末手当及び勤勉手当の支給並びにこれら手当に係る法定福利費の支出をするため、取り崩した。

(2) 企業債の償還に係る他会計の負担

貸借対照表に計上されている企業債（1年以内に償還予定のものも含む）のうち他会計が負担すると見込まれる金額は748,243,991円である。

4 セグメント情報の開示

単一セグメントにより事業を実施している。

5 減損損失

該当なし

6 リース契約により使用する固定資産

(1) リース会計に係る特例措置

所有権移転ファイナンス・リース取引については、通常の売買取引に係る方法に準じた会計処理を行っている。

所有権移転外ファイナンス・リース取引については、通常の賃貸借取引に係る方法に準じた会計処理を行っている。

(2) 所有権移転外ファイナンス・リース取引に係る未経過リース料相当額

| | |
|-----|----------|
| 1年内 | 108,360円 |
| 1年超 | 216,720円 |
| 計 | 325,080円 |

7 重要な後発事象

該当なし

8 その他

該当なし

令和6年度世羅町水道事業会計事業報告書

1 概 況

(1) 総括事項

人口減少等に伴う給水収益の減少や、施設の老朽化に伴う更新費用の増加、技術職員の大量退職に伴う技術継承などの課題に対し、施設規模の最適化や業務の効率化などにより、経営の健全化を図るため、広島県と県内14市町で広島県水道広域連合企業団を設立し、従前の水道事業、水道用水供給事業及び工業用水道事業を承継して令和5年4月から水道サービスの提供を行っている。

令和6年度は、前年度に引き続き、国からの交付金等を活用した施設の再編整備を進めるとともに、基幹管路の更新による施設の耐震化などを行った。

ア 業務状況

本年度末の給水戸数は4,085戸で、給水人口は8,740人であった。

年間配水量は1,002,650 m^3 （1日平均2,747 m^3 ）、年間有収水量は933,103 m^3 （1日平均2,556 m^3 ）となった。

イ 建設改良事業

賀茂地区配水管布設替工事（1工区）等の建設工事費210,758,075円を執行した。

ウ 財政状況

収益的収支（消費税及び地方消費税抜き）は事業収益が423,509,001円、事業費用が394,187,709円で、当年度純利益は29,321,292円となった。

資本的収支（消費税及び地方消費税込み）は、資本的収入が212,678,700円、資本的支出が378,052,106円で、翌年度へ繰り越される支出の財源に充当する額13,140,600円を除いた収支不足額178,514,006円は、当年度分消費税及び地方消費税資本的収支調整額5,925,896円、減債積立金23,923,684円、過年度分損益勘定留保資金135,464,426円及び繰越工事資金13,200,000円で補填した。

(2) 経営指標に関する事項

経営の健全性を示す経常収支比率は107.44%で、健全経営の水準とされる100%を上回っている。

料金水準の妥当性を示す料金回収率は93.99%で、給水に係る費用を給水収益で賄えている状況とされる100%を下回っており、営業外収益等に依存している状況となっている。

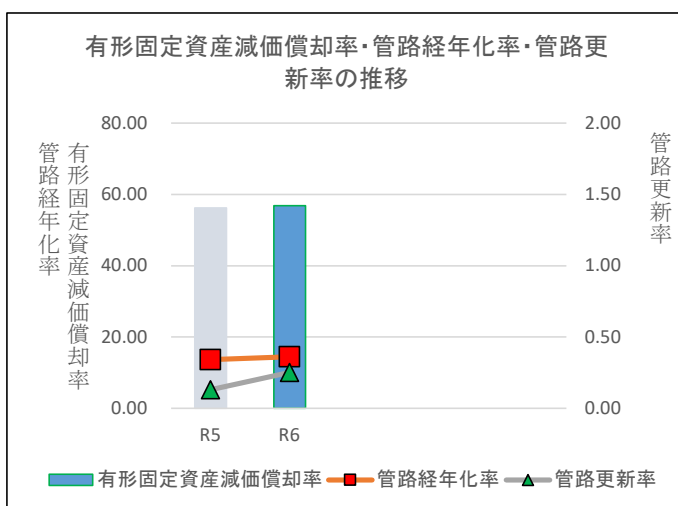
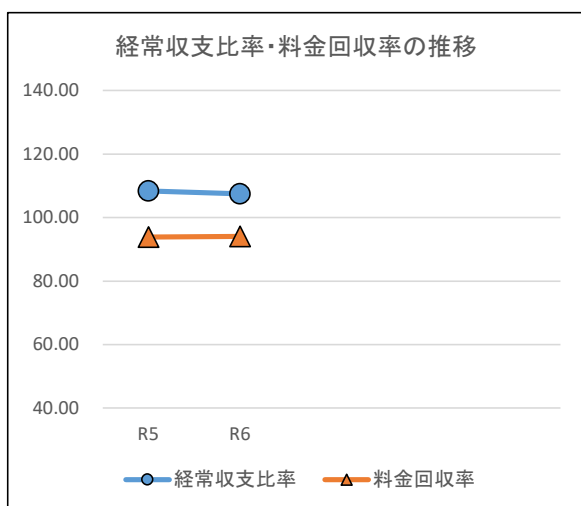
償却対象資産の減価償却の状況を示す有形固定資産減価償却率は56.84%で、資産の老朽化が進行している。

法定耐用年数を経過した管路延長の割合を示す管路経年化率は14.43%で、全国平均より低い水準にあるが、今後、更新需要のピークを迎える見込みである。

本年度に更新した管路延長の割合を示す管路更新率は0.25%で、優先度の高い管路から順次、管路更新を進めている。

〈経営指標の推移〉 (単位：%)

| | R5 | R6 |
|-------------|--------|--------|
| 経常収支比率 | 108.34 | 107.44 |
| 料金回収率 | 93.81 | 93.99 |
| 有形固定資産減価償却率 | 56.17 | 56.84 |
| 管路経年化率 | 13.63 | 14.43 |
| 管路更新率 | 0.13 | 0.25 |



(参考) 経営指標の算出式

1 経営の健全性・効率性

| 項目 | 指標の見方 | 算出式 |
|------------|--------------------------------------|--|
| 経常収支比率 (%) | 単年度の収支状況 100%以上は黒字 | $\frac{\text{経常収益}}{\text{経常費用}} \times 100$ |
| 料金回収率 (%) | 給水料金による給水費用の回収状況 100%を下回ると料金収入が不足 | $\frac{\text{供給単価}}{\text{給水原価}} \times 100$ |

2 老朽化の状況

| 項目 | 指標の見方 | 算出式 |
|-----------------|-----------------------------------|---|
| 有形固定資産減価償却率 (%) | 有形固定資産（償却対象）の減価償却状況 (数値基準なし) | $\frac{\text{有形固定資産減価償却累計額}}{\text{有形固定資産のうち償却対象資産の帳簿原価}} \times 100$ |
| 管路経年化率 (%) | 法定耐用年数を越えた 管路延長の割合 (数値基準なし) | $\frac{\text{法定耐用年数を経過した管路延長}}{\text{管路延長}} \times 100$ |
| 管路更新率 (%) | 当該年度に更新した管 路延長の割合 (数値基準なし) | $\frac{\text{当該年度に更新した管路延長}}{\text{管路延長}} \times 100$ |

(3) 議会議決事項

| 議案番号 | 議決年月日 | 事項 |
|--------|---------------|---|
| 第 11 号 | 令和 6 年 10月30日 | 令和 6 年度広島県水道広域連合企業団水道事業会計補正予算（第 1 号） |
| 第 13 号 | 令和 6 年 10月30日 | 令和 5 年度広島県水道広域連合企業団水道事業会計剰余金の処分について |
| 第 14 号 | 令和 6 年 10月30日 | 令和 5 年度広島県水道広域連合企業団水道事業会計決算の認定について |
| 第 1 号 | 令和 7 年 1 月29日 | 令和 7 年度広島県水道広域連合企業団水道事業会計予算 |
| 第 3 号 | 令和 7 年 1 月29日 | 令和 6 年度広島県水道広域連合企業団水道事業会計補正予算（第 2 号） |
| 第 5 号 | 令和 7 年 1 月29日 | 広島県水道広域連合企業団職員の定年等に関する条例 |
| 第 6 号 | 令和 7 年 1 月29日 | 広島県水道広域連合企業団職員の給与及び費用弁償に関する条例等の一部を改正する条例 |
| 第 7 号 | 令和 7 年 1 月29日 | 広島県水道広域連合企業団職員の分限に関する手続及び効果等に関する条例の一部を改正する条例 |
| 第 8 号 | 令和 7 年 1 月29日 | 広島県水道広域連合企業団水道事業の給水及び水道用水供給事業の供給に関する条例の一部を改正する条例 |
| 第 10 号 | 令和 7 年 1 月29日 | 広島県水道広域連合企業団布設工事監督者の設置基準及び資格基準並びに水道技術管理者の資格基準を定める条例の一部を改正する条例 |

(4) 行政官庁認可事項

該当事項なし

(5) 職員に関する事項

| 区分 | 事務職員 | 技術職員 | その他 | 計 |
|-----|------|------|-----|-----|
| | 人 | 人 | 人 | 人 |
| 本部 | (1) | (0) | (0) | (1) |
| | 1 | 0 | 0 | 1 |
| 事務所 | (8) | (0) | (0) | (8) |
| | 8 | 0 | 0 | 8 |
| 計 | (9) | (0) | (0) | (9) |
| | 9 | 0 | 0 | 9 |

(注) () 内は、世羅町からの派遣職員数であり、内数である。

(6) 料金その他供給条件の設定、変更に関する事項

該当事項なし

2 工 事

(1) 建設工事の概況（1件金額1,000万円以上）
該当なし

(2) 改良工事の概況（1件金額1,000万円以上）

| 工 事 名 | 施 工 内 容 | 工 事 費 | 着 工 年 月 日 | 竣 工 (予定) 年 月 日 | 全計画に 対する 進 捗 率 | 備 考 |
|-------------------|---|-------------|--------------|----------------------|----------------------|-----|
| 賀茂地区配水管布設替工事（1工区） | HPPE φ150 L=679.3m | 37,263,000 | 令和5.12.26 | 令和6.11.29 | 100.0% | |
| 水質計器更新工事 | さかえ浄水場水質計器 1台 黒淵浄水場水質計器 4台 | 16,940,000 | 6.7.30 | 7.3.28 | 100.0 | |
| 今東地区配水管布設替工事 | HPPE φ75~50 L=171m WEET φ200 L=63.5m | 10,604,000 | 6.8.7 | 7.4.30 | 40.0 | |
| 町道小草樞ノ木線導・配水管移設工事 | DIP-GX φ200 L=130m | 27,930,100 | 6.9.11 | 7.3.14 | 100.0 | |
| 賀茂地区配水管布設替工事（2工区） | HPPE φ150 L=455m | 21,692,000 | 7.3.29 | 7.8.29 | 40.0 | |
| 合 計 | | 114,429,100 | | | | |

(3) 保存工事の概況（1件金額1,000万円以上）
該当なし

3 業 務

(1) 業 務 量

ア 給水戸数及び給水人口

| 事 項 | 前年度実績 | 本年度実績 | 増 減 | 備 考 |
|------------|-------|-------|-------|-----|
| 年度末給水戸数(戸) | 4,134 | 4,085 | △ 49 | |
| 年度末給水人口(人) | 8,876 | 8,740 | △ 136 | |

イ 配水量及び有収水量

| 事 項 | 前年度実績 | 本年度実績 | 増 減 | 備 考 |
|---------------------------|---------|-----------|--------|-----|
| 年間配水量(m ³) | 981,935 | 1,002,650 | 20,715 | |
| 一日平均配水量(m ³) | 2,683 | 2,747 | 64 | |
| 年間有収水量(m ³) | 911,971 | 933,103 | 21,132 | |
| 一日平均有収水量(m ³) | 2,492 | 2,556 | 64 | |
| 有 収 率(%) | 92.9 | 93.1 | 0.2 | |

(2) 事業収入に関する事項

| 区 分 | 前年度実績 | | 本年度実績 | | 前年度比較 | |
|---------------|-------------|-------|-------------|-------|------------|---------|
| | 金 額 | 比率 | 金 額 | 比率 | 金 額 | 比率 |
| 営 業 収 益 | 189,874,720 | 45.1 | 196,089,970 | 46.3 | 6,215,250 | 103.3 |
| 給 水 収 益 | 189,732,120 | 45.1 | 194,600,170 | 46.0 | 4,868,050 | 102.6 |
| 負 担 金 | 0 | 0.0 | 1,410,000 | 0.3 | 1,410,000 | — |
| そ の 他 営 業 収 益 | 142,600 | 0.0 | 79,800 | 0.0 | △62,800 | 56.0 |
| 営 業 外 収 益 | 231,299,729 | 54.9 | 227,419,031 | 53.7 | △3,880,698 | 98.3 |
| 受取利息及び配当金 | 12,798 | 0.0 | 2,529,915 | 0.6 | 2,517,117 | 19768.0 |
| 他 会 計 補 助 金 | 38,932,000 | 9.2 | 34,818,000 | 8.2 | △4,114,000 | 89.4 |
| 負 担 金 | 272,000 | 0.1 | 276,000 | 0.1 | 4,000 | 101.5 |
| 加 入 分 担 金 | 4,800,000 | 1.1 | 2,600,000 | 0.6 | △2,200,000 | 54.2 |
| 長 期 前 受 金 戻 入 | 186,482,471 | 44.3 | 187,144,122 | 44.2 | 661,651 | 100.4 |
| 雑 収 益 | 800,460 | 0.2 | 50,994 | 0.0 | △749,466 | 6.4 |
| 計 | 421,174,449 | 100.0 | 423,509,001 | 100.0 | 2,334,552 | 100.6 |

(3) 事業費に関する事項

| 区 分 | 前年度実績 | | 本年度実績 | | 前年度比較 | |
|---------------------------|-------------|-------|-------------|-------|------------|-------|
| | 金 額 | 比率 | 金 額 | 比率 | 金 額 | 比率 |
| 営 業 費 用 | 372,709,807 | 95.9 | 381,835,214 | 96.9 | 9,125,407 | 102.4 |
| 原 水 及 び 浄 水 費 | 76,420,107 | 19.7 | 71,124,811 | 18.0 | △5,295,296 | 93.1 |
| 配 水 及 び 給 水 費 | 24,701,135 | 6.4 | 34,170,439 | 8.7 | 9,469,304 | 138.3 |
| 業 務 費 | 6,538,067 | 1.7 | 7,944,307 | 2.0 | 1,406,240 | 121.5 |
| 総 係 費 | 77,115,956 | 19.8 | 74,427,761 | 18.9 | △2,688,195 | 96.5 |
| 減 価 償 却 費 | 187,934,542 | 48.3 | 186,224,920 | 47.3 | △1,709,622 | 99.1 |
| 資 産 減 耗 費 | 0 | 0.0 | 7,942,976 | 2.0 | 7,942,976 | — |
| 営 業 外 費 用 | 16,031,675 | 4.1 | 12,352,495 | 3.1 | △3,679,180 | 77.1 |
| 支 払 利 息 及 び 企 業 債 取 扱 諸 費 | 15,920,365 | 4.1 | 12,213,277 | 3.1 | △3,707,088 | 76.7 |
| 雑 支 出 | 111,310 | 0.0 | 139,218 | 0.0 | 27,908 | 125.1 |
| 計 | 388,741,482 | 100.0 | 394,187,709 | 100.0 | 5,446,227 | 101.4 |

(4) その他主要な事項

該当事項なし

4 会 計

(1) 重要契約の要旨（1件金額1,000万円以上）

| 契約年月日 | 契約金額 | 契 約 の 内 容 | 契約の相手方 |
|----------|------------|-------------------|--------------|
| 令和 | 円 | | |
| 6. 7. 29 | 16,940,000 | 水質計器更新工事 | 浅野アタカ(株)広島支店 |
| 6. 8. 6 | 26,510,000 | 今東地区配水管布設替工事 | (株)山平組 |
| 6. 9. 10 | 27,930,100 | 町道小草樅ノ木線導・配水管移設工事 | (株)山平組 |
| 7. 3. 28 | 54,230,000 | 賀茂地区配水管布設替工事（2工区） | (株)セラケン |

(2) 企業債及び借入金の概況

ア 企業債

| 借入先 | 年度当初現在高 | 当年度借入額 | 当年度償還額 | 年度末現在高 | 備考 |
|------------|---------------|--------|-------------|-------------|----|
| | 円 | 円 | 円 | 円 | |
| 財政融資資金 | 944,744,143 | 0 | 160,694,593 | 784,049,550 | |
| 地方公共団体金融機構 | 61,767,309 | 0 | 5,987,748 | 55,779,561 | |
| 合計 | 1,006,511,452 | 0 | 166,682,341 | 839,829,111 | |

イ 他会計借入金（長期）

該当事項なし

ウ 一時借入金

該当事項なし

(3) その他会計経理に関する重要事項

ア たな卸資産購入限度額

| 購入限度額 | 決算額 | 不用額 | 備考 |
|-----------|-----------|-----------|----|
| 円 | 円 | 円 | |
| 2,699,000 | 1,042,734 | 1,656,266 | |

5 附帯事項

該当事項なし

6 その他

(1) 他会計補助金等の使途

ア 収益的収入

(ア) 営業外収益の他会計補助金34,818,000円は、職員給与費及び支払利息（課税仕入以外）に全額充当（特定収入以外）した。

(イ) 営業外収益のその他負担金276,000円は、ダム維持管理負担金（課税仕入）に全額充当（特定収入）した。

イ 資本的収入

(ア) 資本的収入の他会計補助金142,758,000円は、企業債償還金に全額充当（特定収入）した。

(イ) 資本的収入の工事負担金42,390,700円は、工事費及び委託料（課税仕入）に全額充当（特定収入）した。

令和6年度世羅町水道事業会計キャッシュ・フロー計算書
(令和6年4月1日から令和7年3月31日まで)

(単位：円)

| | | |
|---|-------------------|---------------|
| 1 | 業務活動によるキャッシュ・フロー | |
| | 当年度純利益（△は損失） | 29,321,292 |
| | 減価償却費 | 186,224,920 |
| | 固定資産除却費 | 7,942,976 |
| | 貸倒引当金の増減額（△は減少） | 74,000 |
| | 賞与引当金の増減額（△は減少） | △ 116,000 |
| | 長期前受金戻入額 | △ 187,144,122 |
| | 特定収入仮払消費税及び地方消費税 | △ 12,128,332 |
| | 受取利息及び受取配当金 | △ 2,529,915 |
| | 支払利息 | 12,213,277 |
| | 未収金の増減額（△は増加） | △ 3,996,026 |
| | 未払金の増減額（△は減少） | △ 25,426,805 |
| | たな卸資産の増減額（△は増加） | △ 164,600 |
| | その他流動負債の増減額（△は減少） | 11,539 |
| | 小計 | 4,282,204 |
| | 利息及び配当金の受取額 | 1,523,434 |
| | 利息の支払額 | △ 12,213,277 |
| | 業務活動によるキャッシュ・フロー | △ 6,407,639 |
| 2 | 投資活動によるキャッシュ・フロー | |
| | 有形固定資産の取得による支出 | △ 236,892,281 |
| | 他会計補助金による収入 | 142,758,000 |
| | 国庫補助金等による収入 | 29,593,666 |
| | 工事負担金による収入 | 1,320,000 |
| | 投資活動によるキャッシュ・フロー | △ 63,220,615 |
| 3 | 財務活動によるキャッシュ・フロー | |
| | 企業債の償還による支出 | △ 166,682,341 |
| | 出資金による収入 | 10,300,000 |
| | 財務活動によるキャッシュ・フロー | △ 156,382,341 |
| | 資金増減額 | △ 226,010,595 |
| | 資金期首残高 | 1,574,639,791 |
| | 資金期末残高 | 1,348,629,196 |

令和6年度世羅町水道事業会計収益費用明細書

収 益

| 款 | 項 | 目 | 節 | 金額 | 備考 | |
|--------|--------|-------------|---------|-------------|-------------|--|
| 水道事業収益 | 営業収益 | 給水収益 負担金 | | 423,509,001 | | |
| | | | | 196,089,970 | | |
| | | | | 194,600,170 | | |
| | | | 他会計負担金 | 1,410,000 | | |
| | | | その他営業収益 | 79,800 | | |
| | 営業外収益 | | | 手数料 | 79,800 | |
| | | | | | 227,419,031 | |
| | | | | 受取利息及び配当金 | 2,529,915 | |
| | | | | 預金利息 | 2,529,915 | |
| | | | | 他会計補助金負担金 | 34,818,000 | |
| | | | | その他負担金 | 276,000 | |
| | | | | 加入分担金 | 2,600,000 | |
| | | | | 長期前受金戻入雑収益 | 187,144,122 | |
| | 50,994 | | | | | |
| | 50,994 | その他雑収益 | | | | |

費用

| 款 | 項 | 目 | 節 | 金額 | 備考 | |
|-------------|-------------|-------------|-------------|-------------|------------|----------------|
| 水道事業費用 | 営業費用 | 原水及び浄水費 | 備用品費 | 394,187,709 | | |
| | | | 通信運搬費 | 381,835,214 | | |
| | | | 委託託借料 | 71,124,811 | | |
| | | | 賃借繕修動力薬材負担金 | 157,042 | | |
| | | | 配水及び給水費 | 通信運搬費 | 982,465 | |
| | | | | 委託託借料 | 15,695,650 | |
| | | | | 賃借繕修動力薬材負担金 | 183,300 | |
| | | | | 通信運搬費 | 14,569,370 | |
| | | | | 委託託借料 | 18,161,990 | |
| | | | | 賃借繕修動力薬材負担金 | 4,364,706 | |
| | | | | 通信運搬費 | 1,621,000 | |
| | | | | 委託託借料 | 15,389,288 | |
| | | | | 賃借繕修動力薬材負担金 | 34,170,439 | |
| | | | | 業務費 | 通信運搬費 | 741,652 |
| | | | 業 務 費 | 委託託借料 | 16,034,854 | |
| | | | | 賃借繕修動力薬材負担金 | 286,000 | |
| | | | | 通信運搬費 | 15,461,718 | |
| | | | | 委託託借料 | 1,407,352 | |
| | | | | 賃借繕修動力薬材負担金 | 49,000 | |
| | | | | 通信運搬費 | 189,863 | |
| | | | | 委託託借料 | 7,944,307 | |
| | | | | 賃借繕修動力薬材負担金 | 30,000 | |
| | | | | 印刷製本費 | 450,800 | |
| | | | | 通信運搬費 | 753,729 | |
| | | | 総 係 費 | 委託託借料 | 4,949,999 | |
| | | | | 賃借繕修動力薬材負担金 | 1,723,299 | |
| | | | | 通信運搬費 | 36,480 | |
| | | | | 委託託借料 | 74,427,761 | |
| | | | | 賃借繕修動力薬材負担金 | 28,249,086 | 予算額 28,644,000 |
| | | | | 印刷製本費 | 11,951,924 | 予算額 12,750,000 |
| | | | | 通信運搬費 | 4,227,000 | 予算額 4,227,000 |
| | | | | 委託託借料 | 8,031,322 | 予算額 10,381,000 |
| | | | | 賃借繕修動力薬材負担金 | 96,628 | 予算額 104,000 |
| | | | | 通信運搬費 | 4,451,000 | 予算額 4,722,000 |
| | | | 減 価 償 却 費 | 報償費 | 7,310 | |
| | | | | 旅被服費 | 50,418 | |
| | | | | 備用品費 | 244,884 | |
| | | | | 燃料費 | 808,714 | |
| | | | | 光熱水費 | 589,350 | |
| | | | | 印刷製本費 | 25,933 | |
| | | | | 通信運搬費 | 840 | |
| 委託託借料 | 783,931 | | | | | |
| 賃借繕修動力薬材負担金 | 6,700,134 | | | | | |
| 通信運搬費 | 103,660 | | | | | |
| 有 形 固 定 資 産 | 賃借繕修動力薬材負担金 | 5,721,628 | | | | |
| | 通信運搬費 | 1,716,689 | | | | |
| | 委託託借料 | 911 | | | | |
| | 賃借繕修動力薬材負担金 | 0 | 予算額 7,000 | | | |
| | 印刷製本費 | 202 | | | | |
| | 通信運搬費 | 21,400 | | | | |
| | 委託託借料 | 44,075 | | | | |
| | 賃借繕修動力薬材負担金 | 526,722 | | | | |
| | 印刷製本費 | 74,000 | | | | |
| | 通信運搬費 | 186,224,920 | | | | |
| 減価償却費 | 166,912,059 | | | | | |

| 款 | 項 | 目 | 節 | 金額 | 備考 |
|---|-------|-------|-------------------|------------|----|
| | | | | 円 | 円 |
| | 営業外費用 | | 無形固定資産 減価償却費 | 19,312,861 | |
| | | 資産減耗費 | | 7,942,976 | |
| | | | 固定資産除却費 | 7,942,976 | |
| | | | | 12,352,495 | |
| | | | 支払利息及び 企業債取扱諸費 | 12,213,277 | |
| | | | 企業債利息 | 12,213,277 | |
| | | | 雑支出 | 139,218 | |
| | | | その他雑支出 | 139,218 | |

固 定 資 産 明 細 書

(1) 有形固定資産明細書

| 資産の種類 | 年度当初現在高 | 当年度増加額 | 当年度減少額 | 年度末現在高 | 減価償却累計額 | | | 年度末償却未済高 | 備考 |
|-----------|------------------|-------------|-------------|------------------|-------------|------------|---------------|------------------|----|
| | | | | | 当年度増加額 | 当年度減少額 | 累計 | | |
| 土地 | 円 152,566,956 | 円 0 | 円 0 | 円 152,566,956 | 円 / | 円 / | 円 / | 円 152,566,956 | |
| 建物 | 179,659,737 | 0 | 0 | 179,659,737 | 3,002,413 | 0 | 96,392,762 | 83,266,975 | |
| 構築物 | 7,042,586,802 | 102,097,475 | 14,446,280 | 7,130,237,997 | 140,958,324 | 7,428,306 | 3,543,408,186 | 3,586,829,811 | |
| 機械及び装置 | 1,874,412,807 | 73,056,222 | 18,500,000 | 1,928,969,029 | 21,172,048 | 17,574,998 | 1,599,729,165 | 329,239,864 | |
| 車両運搬具 | 3,731,300 | 0 | 0 | 3,731,300 | 333,639 | 0 | 2,990,803 | 740,497 | |
| 工具、器具及び備品 | 39,761,268 | 51,091 | 0 | 39,812,359 | 1,445,635 | 0 | 33,524,326 | 6,288,033 | |
| 建設仮勘定 | 115,641,828 | 192,756,083 | 175,153,697 | 133,244,214 | / | / | / | 133,244,214 | |
| 合計 | 9,408,360,698 | 367,960,871 | 208,099,977 | 9,568,221,592 | 166,912,059 | 25,003,304 | 5,276,045,242 | 4,292,176,350 | |

(2) 無形固定資産明細書

| 資産の種類 | 年度当初現在高 | 当年度増加額 | 当年度減少額 | 当年度減価償却高 | 年度末現在高 | 備考 |
|--------|------------------|--------|--------|-----------------|------------------|----|
| ダム使用权 | 円 133,480,245 | 円 0 | 円 0 | 円 18,954,816 | 円 114,525,429 | |
| ソフトウェア | 1,432,174 | 0 | 0 | 358,045 | 1,074,129 | |
| 合計 | 134,912,419 | 0 | 0 | 19,312,861 | 115,599,558 | |

企業債明細書

| 種類 | 発行年月日 | 発行総額 | 償還高 | | 未償還残高 | 発行価額 | 利率 | 償還終期 | 備考 |
|------------|-------------|---------------|-------------|---------------|-------------|-------|-------|---------|----|
| | | | 当年度償還高 | 償還高累計 | | | | | |
| 財政融資資金 | 平成 7. 3. 27 | 216,400,000 | 14,232,374 | 216,400,000 | 0 | 額面どおり | 4.65 | 令和 7.3 | |
| 財政融資資金 | 平成 7. 5. 26 | 72,800,000 | 4,432,319 | 72,800,000 | 0 | 額面どおり | 3.85 | 令和 7.3 | |
| 財政融資資金 | 平成 7. 5. 26 | 214,200,000 | 13,041,246 | 214,200,000 | 0 | 額面どおり | 3.85 | 令和 7.3 | |
| 財政融資資金 | 平成 8. 3. 25 | 419,600,000 | 23,615,494 | 395,174,755 | 24,425,245 | 額面どおり | 3.40 | 令和 8.3 | |
| 財政融資資金 | 平成 8. 5. 27 | 37,200,000 | 2,093,652 | 35,034,559 | 2,165,441 | 額面どおり | 3.40 | 令和 8.3 | |
| 財政融資資金 | 平成 8. 5. 27 | 79,000,000 | 4,446,196 | 74,401,348 | 4,598,652 | 額面どおり | 3.40 | 令和 8.3 | |
| 財政融資資金 | 平成 9. 3. 25 | 492,600,000 | 25,504,579 | 439,413,185 | 53,186,815 | 額面どおり | 2.80 | 令和 9.3 | |
| 財政融資資金 | 平成 9. 5. 20 | 94,000,000 | 4,784,843 | 84,051,393 | 9,948,607 | 額面どおり | 2.60 | 令和 9.3 | |
| 財政融資資金 | 平成 9. 5. 26 | 14,000,000 | 712,636 | 12,518,293 | 1,481,707 | 額面どおり | 2.60 | 令和 9.3 | |
| 財政融資資金 | 平成10. 3. 25 | 128,800,000 | 6,147,703 | 109,567,196 | 19,232,804 | 額面どおり | 2.10 | 令和 10.3 | |
| 財政融資資金 | 平成11. 9. 24 | 191,800,000 | 8,872,310 | 149,498,967 | 42,301,033 | 額面どおり | 2.10 | 令和 11.9 | |
| 財政融資資金 | 平成11.11.30 | 16,500,000 | 758,406 | 12,894,050 | 3,605,950 | 額面どおり | 2.00 | 令和 11.9 | |
| 財政融資資金 | 平成12.10.31 | 151,200,000 | 6,849,632 | 110,858,971 | 40,341,029 | 額面どおり | 2.10 | 令和 12.9 | |
| 財政融資資金 | 平成12.12.25 | 114,800,000 | 5,172,697 | 84,434,654 | 30,365,346 | 額面どおり | 2.00 | 令和 12.9 | |
| 財政融資資金 | 平成13. 3. 26 | 19,400,000 | 848,251 | 14,016,558 | 5,383,442 | 額面どおり | 1.60 | 令和 13.3 | |
| 財政融資資金 | 平成14. 1. 31 | 64,700,000 | 2,870,431 | 44,506,642 | 20,193,358 | 額面どおり | 2.10 | 令和 13.9 | |
| 財政融資資金 | 平成14. 3. 25 | 14,000,000 | 617,031 | 9,281,213 | 4,718,787 | 額面どおり | 2.20 | 令和 14.3 | |
| 地方公共団体金融機構 | 平成14. 5. 20 | 17,400,000 | 845,085 | 12,912,848 | 4,487,152 | 額面どおり | 2.00 | 令和 12.3 | |
| 財政融資資金 | 平成14. 5. 27 | 23,200,000 | 1,018,578 | 15,441,780 | 7,758,220 | 額面どおり | 2.10 | 令和 14.3 | |
| 財政融資資金 | 平成15. 3. 25 | 21,500,000 | 898,808 | 13,908,944 | 7,591,056 | 額面どおり | 1.20 | 令和 15.3 | |
| 財政融資資金 | 平成15. 5. 26 | 24,800,000 | 1,026,127 | 16,250,662 | 8,549,338 | 額面どおり | 0.90 | 令和 15.3 | |
| 財政融資資金 | 平成16. 3. 25 | 7,400,000 | 310,997 | 4,304,102 | 3,095,898 | 額面どおり | 2.00 | 令和 16.3 | |
| 地方公共団体金融機構 | 平成16. 3. 30 | 5,800,000 | 269,860 | 3,761,087 | 2,038,913 | 額面どおり | 1.90 | 令和 14.3 | |
| 財政融資資金 | 平成17. 3. 25 | 31,500,000 | 1,298,970 | 16,902,444 | 14,597,556 | 額面どおり | 2.10 | 令和 17.3 | |
| 地方公共団体金融機構 | 平成18. 5. 30 | 108,300,000 | 4,872,803 | 59,046,504 | 49,253,496 | 額面どおり | 2.30 | 令和 16.3 | |
| 財政融資資金 | 平成18. 9. 25 | 81,900,000 | 3,316,353 | 43,757,179 | 38,142,821 | 額面どおり | 0.002 | 令和 18.9 | |
| 財政融資資金 | 平成19. 5. 24 | 152,500,000 | 6,149,543 | 78,513,320 | 73,986,680 | 額面どおり | 0.04 | 令和 19.3 | |
| 財政融資資金 | 平成19. 9. 25 | 50,300,000 | 2,019,174 | 25,009,152 | 25,290,848 | 額面どおり | 0.03 | 令和 19.9 | |
| 財政融資資金 | 平成21. 3. 25 | 172,800,000 | 6,755,439 | 75,333,860 | 97,466,140 | 額面どおり | 0.40 | 令和 21.3 | |
| 財政融資資金 | 平成21. 3. 25 | 130,000,000 | 5,082,218 | 56,674,780 | 73,325,220 | 額面どおり | 0.40 | 令和 21.3 | |
| 財政融資資金 | 平成22. 3. 25 | 195,000,000 | 7,818,586 | 77,702,443 | 117,297,557 | 額面どおり | 1.100 | 令和 22.3 | |
| 財政融資資金 | 令和 4. 3. 25 | 12,100,000 | 0 | 0 | 12,100,000 | 額面どおり | 0.05 | 令和 34.3 | |
| 財政融資資金 | 令和 5. 3. 27 | 42,900,000 | 0 | 0 | 42,900,000 | 額面どおり | 0.30 | 令和 35.3 | |
| 合計 | | 3,418,400,000 | 166,682,341 | 2,578,570,889 | 839,829,111 | | | | |

15 神石高原町簡易水道事業

| | | | |
|------|-----------------|-------|-----|
| (1) | 決 算 報 告 書 | | 336 |
| (2) | 損 益 計 算 書 | | 338 |
| (3) | 剰 余 金 計 算 書 | | 339 |
| (4) | 欠 損 金 処 理 計 算 書 | | 340 |
| (5) | 貸 借 対 照 表 | | 341 |
| (6) | 注 | | 343 |
| (7) | 事 業 報 告 書 | | 345 |
| (8) | キャッシュ・フロー計算書 | | 352 |
| (9) | 収 益 費 用 明 細 書 | | 353 |
| (10) | 固 定 資 産 明 細 書 | | 356 |
| (11) | 企 業 債 明 細 書 | | 357 |

令和6年度神石高原町簡易水道事業会計決算報告書

(1) 収益的収入及び支出

収 入

| 区 分 | 予 算 額 | | | | 決 算 額 | 予 算 額 に 比 べ 決 算 額 の 増 減 | 備 考 |
|------------|------------------|-----------------|---------------------------------|------------------|------------------|----------------------------|-------------------------------|
| | 当 初 予 算 額 | 補 正 予 算 額 | 地方公営企業法第24条第3項の規定による支出額に係る財源充当額 | 合 計 | | | |
| 第1款 水道事業収益 | 円 299,740,000 | 円 34,754,000 | 円 0 | 円 334,494,000 | 円 332,394,407 | 円 △2,099,593 | |
| 第1項 営業収益 | 128,375,000 | △1,491,000 | 0 | 126,884,000 | 126,192,956 | △691,044 | (うち、仮受消費税及び地方消費税 11,462,168円) |
| 第2項 営業外収益 | 171,365,000 | 36,245,000 | 0 | 207,610,000 | 206,201,451 | △1,408,549 | (うち、仮受消費税及び地方消費税 146,068円) |

支 出

| 区 分 | 予 算 額 | | | | | | | 決 算 額 | 地方公営企業法第26条第2項の規定による繰越額 | 不 用 額 | 備 考 | |
|------------|------------------|-----------------|------------------|--------|-------------------------|------------------|------------------------|------------------|-------------------------|--------|-----------------|------------------------------|
| | 当初予算額 | 補正予算額 | 予 備 費 額 支 出 額 | 流用増減額 | 地方公営企業法第24条第3項の規定による支出額 | 小 計 | 地方自治法第213条第1項の規定による繰越額 | | | | | 合 計 |
| 第1款 水道事業費用 | 円 291,007,000 | 円 33,688,000 | 円 0 | 円 0 | 円 0 | 円 324,695,000 | 円 0 | 円 324,695,000 | 円 297,492,801 | 円 0 | 円 27,202,199 | |
| 第1項 営業費用 | 276,072,000 | 26,511,000 | 0 | 0 | 0 | 302,583,000 | 0 | 302,583,000 | 285,163,682 | 0 | 17,419,318 | (うち、仮払消費税及び地方消費税 9,740,689円) |
| 第2項 営業外費用 | 13,935,000 | 7,177,000 | 0 | 0 | 0 | 21,112,000 | 0 | 21,112,000 | 12,329,119 | 0 | 8,782,881 | (うち、仮払消費税及び地方消費税 1,538円) |
| 第3項 予 備 費 | 1,000,000 | 0 | 0 | 0 | 0 | 1,000,000 | 0 | 1,000,000 | 0 | 0 | 1,000,000 | |

(2) 資本的収入及び支出

収 入

| 区 分 | 予 算 額 | | | | | | 決 算 額 | 予 算 額 に 比 べ 決 算 額 の 増 減 | 備 考 |
|-----------------|------------------|------------------|------------------|--|--------------------------|------------------|------------------|----------------------------|----------------------------|
| | 当初予算額 | 補正予算額 | 小 計 | 地方自治法第213条 第1項の規定による 繰越額に係る財源充 当額 | 継続費通次繰越 額に係る財源充 当額 | 合 計 | | | |
| 第 1 款 資 本 的 収 入 | 円 311,444,000 | 円 △81,135,000 | 円 230,309,000 | 円 0 | 円 0 | 円 230,309,000 | 円 226,773,475 | 円 △3,535,525 | 翌年度繰越額に係る財源充当額 119,000円 |
| 第1項 企 業 債 | 66,600,000 | △27,500,000 | 39,100,000 | 0 | 0 | 39,100,000 | 38,900,000 | △200,000 | |
| 第2項 他 会 計 補 助 金 | 159,245,000 | △18,957,000 | 140,288,000 | 0 | 0 | 140,288,000 | 137,369,475 | △2,918,525 | |
| 第3項 補 助 金 | 85,599,000 | △34,678,000 | 50,921,000 | 0 | 0 | 50,921,000 | 50,504,000 | △417,000 | |

支 出

| 区 分 | 予 算 額 | | | | | | | | 決 算 額 | 翌 年 度 繰 越 額 | | | 不 用 額 | 備 考 |
|-----------------|------------------|------------------|------------|------------|------------------|------------------------------------|----------------------|------------------|------------------|----------------------------------|----------------------|--------------|----------------|--------------------------------------|
| | 当初予算額 | 補正予算額 | 予備費 支出額 | 流 用 増減額 | 小 計 | 地方自治法第 213条第1項 の規定による 繰越額 | 継続 費通 次繰 越額 | 合 計 | | 地方公営企業 法第26条の規 定による繰越 額 | 継続 費通 次繰 越額 | 合 計 | | |
| 第 1 款 資 本 的 支 出 | 円 332,453,000 | 円 △79,984,000 | 円 0 | 円 0 | 円 252,469,000 | 円 0 | 円 0 | 円 252,469,000 | 円 247,690,054 | 円 358,000 | 円 0 | 円 358,000 | 円 4,420,946 | (うち、仮払消費 税及び地方消費税 14,337,470円) |
| 第1項 建 設 改 良 費 | 261,168,000 | △79,984,000 | 0 | 0 | 181,184,000 | 0 | 0 | 181,184,000 | 176,405,929 | 358,000 | 0 | 358,000 | 4,420,071 | |
| 第2項 企 業 債 償 還 金 | 71,285,000 | 0 | 0 | 0 | 71,285,000 | 0 | 0 | 71,285,000 | 71,284,125 | 0 | 0 | 0 | 875 | |

資本的収入額（翌年度へ繰り越される支出の財源に充当する額119,000円を除く。）が資本的支出額に不足する額21,035,579円は、引継金21,035,579円で補填した。

令和6年度神石高原町簡易水道事業会計損益計算書

(令和6年4月1日から令和7年3月31日まで)

(単位：円)

| | | | |
|---|-------------------|-------------|---------------|
| 1 | 営業収益 | | |
| | (1) 給水収益 | 103,528,145 | |
| | (2) 受託管理収益 | 11,048,183 | |
| | (3) その他営業収益 | 154,460 | 114,730,788 |
| | | | |
| 2 | 営業費用 | | |
| | (1) 原水及び浄水費 | 70,667,502 | |
| | (2) 配水及び給水費 | 11,702,973 | |
| | (3) 業務費 | 14,628,588 | |
| | (4) 総係費 | 34,557,309 | |
| | (5) 減価償却費 | 139,878,026 | |
| | (6) 資産減耗費 | 3,988,595 | 275,422,993 |
| | | | |
| | 営業利益(△は損失) | | △ 160,692,205 |
| 3 | 営業外収益 | | |
| | (1) 受取利息及び配当金 | 102,041 | |
| | (2) 他会計補助金 | 73,324,459 | |
| | (3) 加入分担金 | 1,460,000 | |
| | (4) 長期前受金戻入 | 131,152,031 | |
| | (5) 雑収益 | 16,852 | 206,055,383 |
| | | | |
| 4 | 営業外費用 | | |
| | (1) 支払利息及び企業債取扱諸費 | 11,521,459 | |
| | (2) 雑支出 | 106,636 | 11,628,095 |
| | | | |
| | 経常利益(△は損失) | | 33,735,083 |
| | 当年度純利益(△は損失) | | 33,735,083 |
| | 前年度繰越欠損金 | | △ 112,122,601 |
| | 当年度未処理欠損金 | | △ 78,387,518 |
| | | | |

令和6年度神石高原町簡易水道事業会計剰余金計算書

(令和6年4月1日から令和7年3月31日まで)

| | 剰余金 | | | | | | | | | | | | | | | | 資本合計 |
|--------------|------------|-----|--------|-----|-----|-------|-------|----------|-----------|-----------|-------|---------|--------|--------|-----------------------------|---------------|--------------|
| | 資本剰余金 | | | | | | | | | | 利益剰余金 | | | | | | |
| | 受贈財産評価額 | 寄附金 | 他会計補助金 | 補助金 | 負担金 | 加入分担金 | 保険差益金 | その他資本剰余金 | 資本剰余金合計 | 減債積立金 | 利益積立金 | 建設改良積立金 | その他積立金 | 未処理欠損金 | 利益剰余金合計 | | |
| 円 | 円 | 円 | 円 | 円 | 円 | 円 | 円 | 円 | 円 | 円 | 円 | 円 | 円 | 円 | 円 | 円 | |
| 前年度末残高 | 19,856,000 | 0 | 0 | 0 | 0 | 0 | 0 | 0 | 4,759,340 | 4,759,340 | 0 | 0 | 0 | 0 | △ 112,122,601 | △ 112,122,601 | △ 87,507,261 |
| 前年度処分数額 | 0 | 0 | 0 | 0 | 0 | 0 | 0 | 0 | 0 | 0 | 0 | 0 | 0 | 0 | 0 | 0 | 0 |
| 議会の議決による処分数額 | 0 | 0 | 0 | 0 | 0 | 0 | 0 | 0 | 0 | 0 | 0 | 0 | 0 | 0 | 0 | 0 | 0 |
| 減債積立金の積立 | 0 | 0 | 0 | 0 | 0 | 0 | 0 | 0 | 0 | 0 | 0 | 0 | 0 | 0 | 0 | 0 | 0 |
| 利益積立金の積立 | 0 | 0 | 0 | 0 | 0 | 0 | 0 | 0 | 0 | 0 | 0 | 0 | 0 | 0 | 0 | 0 | 0 |
| 建設改良積立金の積立 | 0 | 0 | 0 | 0 | 0 | 0 | 0 | 0 | 0 | 0 | 0 | 0 | 0 | 0 | 0 | 0 | 0 |
| 組入資本金への組入 | 0 | 0 | 0 | 0 | 0 | 0 | 0 | 0 | 0 | 0 | 0 | 0 | 0 | 0 | 0 | 0 | 0 |
| 他会計納付金 | 0 | 0 | 0 | 0 | 0 | 0 | 0 | 0 | 0 | 0 | 0 | 0 | 0 | 0 | 0 | 0 | 0 |
| 補助金の処分 | 0 | 0 | 0 | 0 | 0 | 0 | 0 | 0 | 0 | 0 | 0 | 0 | 0 | 0 | 0 | 0 | 0 |
| 処分後残高 | 19,856,000 | 0 | 0 | 0 | 0 | 0 | 0 | 0 | 4,759,340 | 4,759,340 | 0 | 0 | 0 | 0 | (繰越欠損金) △ 112,122,601 | △ 112,122,601 | △ 87,507,261 |
| 当年度変動額 | 0 | 0 | 0 | 0 | 0 | 0 | 0 | 0 | 0 | 0 | 0 | 0 | 0 | 0 | 33,735,083 | 33,735,083 | 33,735,083 |
| 減債積立金の取崩 | 0 | 0 | 0 | 0 | 0 | 0 | 0 | 0 | 0 | 0 | 0 | 0 | 0 | 0 | 0 | 0 | 0 |
| 利益積立金の取崩 | 0 | 0 | 0 | 0 | 0 | 0 | 0 | 0 | 0 | 0 | 0 | 0 | 0 | 0 | 0 | 0 | 0 |
| 建設改良積立金の取崩 | 0 | 0 | 0 | 0 | 0 | 0 | 0 | 0 | 0 | 0 | 0 | 0 | 0 | 0 | 0 | 0 | 0 |
| その他積立金の取崩 | 0 | 0 | 0 | 0 | 0 | 0 | 0 | 0 | 0 | 0 | 0 | 0 | 0 | 0 | 0 | 0 | 0 |
| 出資金の受入 | 0 | 0 | 0 | 0 | 0 | 0 | 0 | 0 | 0 | 0 | 0 | 0 | 0 | 0 | 0 | 0 | 0 |
| 受贈財産の受入 | 0 | 0 | 0 | 0 | 0 | 0 | 0 | 0 | 0 | 0 | 0 | 0 | 0 | 0 | 0 | 0 | 0 |
| 寄附金の受入 | 0 | 0 | 0 | 0 | 0 | 0 | 0 | 0 | 0 | 0 | 0 | 0 | 0 | 0 | 0 | 0 | 0 |
| 他会計補助金の受入 | 0 | 0 | 0 | 0 | 0 | 0 | 0 | 0 | 0 | 0 | 0 | 0 | 0 | 0 | 0 | 0 | 0 |
| 補助金の受入 | 0 | 0 | 0 | 0 | 0 | 0 | 0 | 0 | 0 | 0 | 0 | 0 | 0 | 0 | 0 | 0 | 0 |
| 補助金の返還 | 0 | 0 | 0 | 0 | 0 | 0 | 0 | 0 | 0 | 0 | 0 | 0 | 0 | 0 | 0 | 0 | 0 |
| 長期前受金からの振替 | 0 | 0 | 0 | 0 | 0 | 0 | 0 | 0 | 0 | 0 | 0 | 0 | 0 | 0 | 0 | 0 | 0 |
| 負担金の受入 | 0 | 0 | 0 | 0 | 0 | 0 | 0 | 0 | 0 | 0 | 0 | 0 | 0 | 0 | 0 | 0 | 0 |
| 加入分担金の受入 | 0 | 0 | 0 | 0 | 0 | 0 | 0 | 0 | 0 | 0 | 0 | 0 | 0 | 0 | 0 | 0 | 0 |
| 保険差益金の受入 | 0 | 0 | 0 | 0 | 0 | 0 | 0 | 0 | 0 | 0 | 0 | 0 | 0 | 0 | 0 | 0 | 0 |
| 当年度純利益(△純損失) | 0 | 0 | 0 | 0 | 0 | 0 | 0 | 0 | 0 | 0 | 0 | 0 | 0 | 0 | 33,735,083 | 33,735,083 | 33,735,083 |
| 当年度末残高 | 19,856,000 | 0 | 0 | 0 | 0 | 0 | 0 | 0 | 4,759,340 | 4,759,340 | 0 | 0 | 0 | 0 | (当年度未処理欠損金) △ 78,387,518 | △ 78,387,518 | △ 53,772,178 |

令和6年度神石高原町簡易水道事業会計欠損金処理計算書

| | 資 本 金 | 資本剰余金 | 未処理欠損金 |
|-------------|-----------------|----------------|-----------------------|
| 当 年 度 末 残 高 | 円 19,856,000 | 円 4,759,340 | 円 78,387,518 |
| 議会の議決による処分額 | 0 | 0 | 0 |
| 処 分 後 残 高 | 19,856,000 | 4,759,340 | (繰越欠損金) 78,387,518 |

令和6年度神石高原町簡易水道事業会計貸借対照表
(令和7年3月31日)

(単位：円)

| | | 資 産 の 部 | | |
|---------|-----------------------|------------------------|---------------|----------------------|
| 1 | 固 定 資 産 | | | |
| (1) | 有 形 固 定 資 産 | | | |
| | ア 土 地 | | 7,589,098 | |
| | イ 建 物 | 428,758,958 | | |
| | 建物減価償却累計額 | <u>△ 181,741,269</u> | 247,017,689 | |
| | ウ 構 築 物 | 5,841,110,853 | | |
| | 構築物減価償却累計額 | <u>△ 2,399,926,683</u> | 3,441,184,170 | |
| | エ 機 械 及 び 装 置 | 1,458,276,883 | | |
| | 機械及び装置減価償却累計額 | <u>△ 1,215,111,280</u> | 243,165,603 | |
| | オ 工 具 、 器 具 及 び 備 品 | 4,789,959 | | |
| | 工具、器具及び備品減価償却累計額 | <u>△ 1,863,768</u> | 2,926,191 | |
| | カ 建 設 仮 勘 定 | | 1,355,185 | |
| | 有形固定資産合計 | | | 3,943,237,936 |
| (2) | 無 形 固 定 資 産 | | | |
| | ア ソ フ ト ウ ェ ア | | 1,019,072 | |
| | 無形固定資産合計 | | | <u>1,019,072</u> |
| | 固 定 資 産 合 計 | | | 3,944,257,008 |
| 2 | 流 動 資 産 | | | |
| (1) | 現 金 ・ 預 金 | | 196,743,455 | |
| (2) | 未 収 金 | 90,845,872 | | |
| | 貸 倒 引 当 金 | <u>0</u> | 90,845,872 | |
| (3) | 貯 蔵 品 | | 1,646,270 | |
| | 流動資産合計 | | | <u>289,235,597</u> |
| | 資 産 合 計 | | | <u>4,233,492,605</u> |
| 負 債 の 部 | | | | |
| 3 | 固 定 負 債 | | | |
| (1) | 企 業 債 | | | |
| | ア 建 設 改 良 費 等 の 財 源 に | | 717,174,195 | |
| | 充てたるための企業債 | | | |
| | 企業債合計 | | 717,174,195 | |
| (2) | そ の 他 固 定 負 債 | | 665,090 | |
| | 固 定 負 債 合 計 | | | <u>717,839,285</u> |
| 4 | 流 動 負 債 | | | |
| (1) | 企 業 債 | | | |
| | ア 建 設 改 良 費 等 の 財 源 に | | 76,343,150 | |
| | 充てたるための企業債 | | | |
| | 企業債合計 | | 76,343,150 | |
| (2) | 未 払 金 | | 167,741,080 | |
| (3) | 引 当 金 | | | |
| | ア 賞 与 引 当 金 | <u>3,675,000</u> | | |
| | 引当金合計 | | 3,675,000 | |
| (4) | そ の 他 流 動 負 債 | | 429,489 | |
| | 流 動 負 債 合 計 | | | <u>248,188,719</u> |
| 5 | 繰 延 収 益 | | | |
| (1) | 長 期 前 受 金 | | 6,472,422,977 | |
| | 長期前受金収益化累計額 | <u>△ 3,151,186,198</u> | | |
| | 繰延収益合計 | | | <u>3,321,236,779</u> |
| | 負 債 合 計 | | | <u>4,287,264,783</u> |
| 資 本 の 部 | | | | |
| 6 | 資 本 金 | | | |
| (1) | 固 有 資 本 金 | | 15,531,000 | |
| (2) | 繰 入 資 本 金 | | 4,325,000 | |
| | 資 本 金 合 計 | | | <u>19,856,000</u> |

| | | | | |
|-------|---|---|---|-----------------------------|
| 7 剰 | 余 | 金 | | |
| (1) 資 | 本 | 剰 | 余 | 金 |
| ア | そ | の | 他 | 資 |
| 本 | 資 | 本 | 剰 | 余 |
| 金 | 合 | 計 | | |
| | | | | 4,759,340 |
| | | | | <u>4,759,340</u> |
| (2) 利 | 益 | 剰 | 余 | 金 |
| ア | 当 | 年 | 度 | 未 |
| 処 | 理 | 欠 | 損 | 金 |
| 合 | 計 | | | |
| | | | | △ 78,387,518 |
| | | | | <u>△ 78,387,518</u> |
| 剰 | 余 | 金 | 合 | 計 |
| 資 | 本 | 合 | 計 | |
| | | | | △ 73,628,178 |
| | | | | <u>△ 53,772,178</u> |
| 負 | 債 | 資 | 本 | 合 |
| | | | | 計 |
| | | | | <u><u>4,233,492,605</u></u> |

令和6年度神石高原町簡易水道事業会計決算に係る注記

1 重要な会計方針

(1) 資産の評価基準及び評価方法

ア 貯蔵品 先入先出法による原価法

(2) 固定資産の減価償却の方法

ア 有形固定資産

(ア) 減価償却の方法 定額法

(イ) 主な耐用年数

| | |
|-----------|----------|
| 建物 | 50年 |
| 構築物 | 10年から50年 |
| 機械及び装置 | 8年から20年 |
| 工具、器具及び備品 | 15年 |

イ 無形固定資産

(ア) 減価償却の方法 定額法

(イ) 主な耐用年数

| | |
|--------|----|
| ソフトウェア | 5年 |
|--------|----|

(3) 引当金の計上方法

ア 賞与引当金

職員の期末手当及び勤勉手当の支給並びにこれら手当に係る法定福利費の支出に備えるため、当年度末における支給見込額等に基づき、当年度の負担に属する額を計上している。

(4) 消費税及び地方消費税の会計処理

消費税及び地方消費税の会計処理は、税抜き方式によっている。

2 キャッシュ・フロー計算書等関連

該当なし

3 貸借対照表等関連

(1) 引当金の取崩し

ア 賞与引当金の取崩し

賞与引当金3,365,000円は、期末手当及び勤勉手当の支給並びにこれら手当に係る法定福利費の支出をするため、取り崩した。

(2) 企業債の償還に係る他会計の負担

貸借対照表に計上されている企業債（1年以内に償還予定のものも含む）のうち他会計が負担すると見込まれる金額は793,517,345円である。

4 セグメント情報の開示

単一セグメントにより事業を実施している。

5 減損損失

該当なし

6 リース契約により使用する固定資産

(1) リース会計に係る特例措置

所有権移転ファイナンス・リース取引については、通常の売買取引に係る方法に準じた会計処理を行っている。

所有権移転外ファイナンス・リース取引については、通常の賃貸借取引に係る方法に準じた会計処理を行っている。

(2) 所有権移転外ファイナンス・リース取引に係る未経過リース料相当額

| | |
|-----|----------|
| 1年内 | 129,840円 |
| 1年超 | 259,680円 |
| 計 | 389,520円 |

7 重要な後発事象

該当なし

8 その他

該当なし

令和6年度神石高原町簡易水道事業会計事業報告書

1 概 況

(1) 総括事項

人口減少等に伴う給水収益の減少や、施設の老朽化に伴う更新費用の増加、技術職員の大量退職に伴う技術継承などの課題に対し、施設規模の最適化や業務の効率化などにより、経営の健全化を図るため、広島県と県内14市町で広島県水道広域連合企業団を設立し、従前の水道事業、水道用水供給事業及び工業用水道事業を承継して令和5年4月から水道サービスの提供を行っている。

令和6年度は、前年度に引き続き、国からの交付金等を活用した施設の再編整備を進めるとともに、基幹管路の更新による施設の耐震化などを行った。

ア 業務状況

本年度末の給水戸数は2,084戸で、給水人口は3,811人であった。

年間配水量は456,215 m^3 （1日平均1,250 m^3 ）、年間有収水量は413,728 m^3 （1日平均1,134 m^3 ）となった。

イ 建設改良事業

高蓋地区簡易水道水道管敷設替工事等の建設工事費176,015,929円を執行した。

ウ 財政状況

収益的収支（消費税及び地方消費税抜き）は、事業収益が320,786,171円、事業費用が287,051,088円で、当年度純利益は33,735,083円となった。

資本的収支（消費税及び地方消費税込み）は、資本的収入が226,773,475円、資本的支出が247,690,054円で、翌年度へ繰り越される支出の財源に充当する額119,000円を除いた収支不足額21,035,579円は、引継金21,035,579円で補填した。

(2) 経営指標に関する事項

経営の健全性を示す経常収支比率は111.75%で、健全経営の水準とされる100%を上回っている。

料金水準の妥当性を示す料金回収率は66.41%で、給水に係る費用を給水収益で賄えている状況とされる100%を下回っており、営業外収益等に依存している状況となっている。

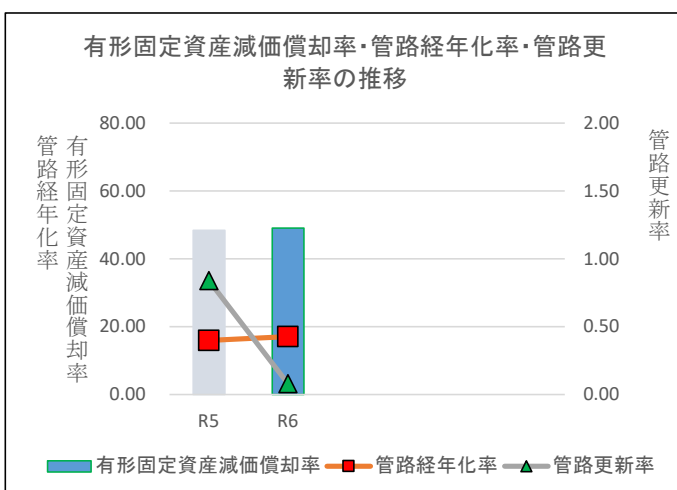
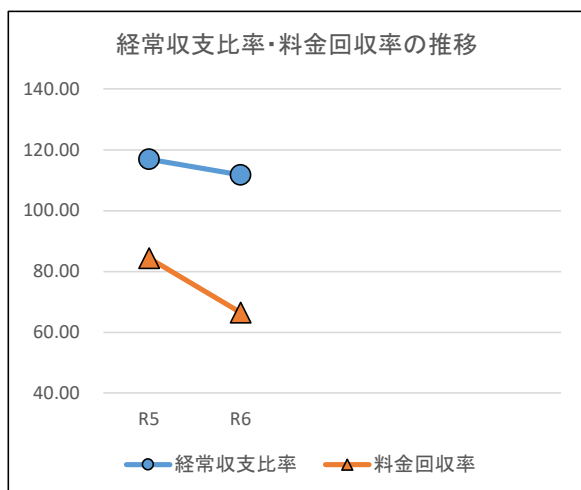
償却対象資産の減価償却の状況を示す有形固定資産減価償却率は49.12%で、資産の老朽化が進行している。

法定耐用年数を経過した管路延長の割合を示す管路経年化率は17.07%で、全国平均より低い水準にあるが、今後、更新需要のピークを迎える見込みである。

本年度に更新した管路延長の割合を示す管路更新率は0.08%で、優先度の高い管路から順次、管路更新を進めている。

〈経営指標の推移〉 (単位：%)

| | R5 | R6 |
|-------------|--------|--------|
| 経常収支比率 | 116.87 | 111.75 |
| 料金回収率 | 84.31 | 66.41 |
| 有形固定資産減価償却率 | 48.35 | 49.12 |
| 管路経年化率 | 15.95 | 17.07 |
| 管路更新率 | 0.84 | 0.08 |



(参考) 経営指標の算出式

1 経営の健全性・効率性

| 項目 | 指標の見方 | 算出式 |
|------------|--------------------------------------|--|
| 経常収支比率 (%) | 単年度の収支状況 100%以上は黒字 | $\frac{\text{経常収益}}{\text{経常費用}} \times 100$ |
| 料金回収率 (%) | 給水料金による給水費用の回収状況 100%を下回ると料金収入が不足 | $\frac{\text{供給単価}}{\text{給水原価}} \times 100$ |

2 老朽化の状況

| 項目 | 指標の見方 | 算出式 |
|-----------------|-----------------------------------|---|
| 有形固定資産減価償却率 (%) | 有形固定資産 (償却対象) の減価償却状況 (数値基準なし) | $\frac{\text{有形固定資産減価償却累計額}}{\text{有形固定資産のうち償却対象資産の帳簿原価}} \times 100$ |
| 管路経年化率 (%) | 法定耐用年数を越えた 管路延長の割合 (数値基準なし) | $\frac{\text{法定耐用年数を経過した管路延長}}{\text{管路延長}} \times 100$ |
| 管路更新率 (%) | 当該年度に更新した管 路延長の割合 (数値基準なし) | $\frac{\text{当該年度に更新した管路延長}}{\text{管路延長}} \times 100$ |

(3) 議会議決事項

| 議案番号 | 議決年月日 | 事項 |
|--------|------------------|---|
| 第 11 号 | 令和 6 年 10 月 30 日 | 令和 6 年度広島県水道広域連合企業団水道事業会計補正予算（第 1 号） |
| 第 13 号 | 令和 6 年 10 月 30 日 | 令和 5 年度広島県水道広域連合企業団水道事業会計剰余金の処分について |
| 第 14 号 | 令和 6 年 10 月 30 日 | 令和 5 年度広島県水道広域連合企業団水道事業会計決算の認定について |
| 第 1 号 | 令和 7 年 1 月 29 日 | 令和 7 年度広島県水道広域連合企業団水道事業会計予算 |
| 第 3 号 | 令和 7 年 1 月 29 日 | 令和 6 年度広島県水道広域連合企業団水道事業会計補正予算（第 2 号） |
| 第 5 号 | 令和 7 年 1 月 29 日 | 広島県水道広域連合企業団職員の定年等に関する条例 |
| 第 6 号 | 令和 7 年 1 月 29 日 | 広島県水道広域連合企業団職員の給与及び費用弁償に関する条例等の一部を改正する条例 |
| 第 7 号 | 令和 7 年 1 月 29 日 | 広島県水道広域連合企業団職員の分限に関する手続及び効果等に関する条例の一部を改正する条例 |
| 第 8 号 | 令和 7 年 1 月 29 日 | 広島県水道広域連合企業団水道事業の給水及び水道用水供給事業の供給に関する条例の一部を改正する条例 |
| 第 10 号 | 令和 7 年 1 月 29 日 | 広島県水道広域連合企業団布設工事監督者の設置基準及び資格基準並びに水道技術管理者の資格基準を定める条例の一部を改正する条例 |

(4) 行政官庁認可事項

該当事項なし

(5) 職員に関する事項

| 区分 | 事務職員 | 技術職員 | その他 | 計 |
|-----|------|------|-----|-----|
| | 人 | 人 | 人 | 人 |
| 本部 | (0) | (0) | (0) | (0) |
| | 0 | 0 | 0 | 0 |
| 事務所 | (5) | (0) | (0) | (5) |
| | 5 | 0 | 1 | 6 |
| 計 | (5) | (0) | (0) | (5) |
| | 5 | 0 | 1 | 6 |

(注) () 内は、神石高原町からの派遣職員数であり、内数である。

(6) 料金その他供給条件の設定、変更に関する事項

該当事項なし

2 工 事

(1) 建設工事の概況（1件金額1,000万円以上）

| 工 事 名 | 施 工 内 容 | 工 事 費 | 着 工 年 月 日 | 竣 工 (予定) 年 月 日 | 全計画に 対する 進 捗 率 | 備 考 |
|----------------------|--|------------------|---------------|----------------------|----------------------|-----|
| 高蓋地区簡易水道水道管敷設替 工事 | 配水管敷設 φ30～150mm 消火栓設置、給水管敷設、 舗装工 | 円 105,026,900 | 令和 6. 6. 4 | 令和 7. 3. 31 | % 100.0 | |
| 合 計 | | 105,026,900 | | | | |

(2) 改良工事の概況（1件金額1,000万円以上）

該当なし

(3) 保存工事の概況（1件金額1,000万円以上）

該当なし

3 業 務

(1) 業 務 量

ア 給水戸数及び給水人口

| 事 項 | 前年度実績 | 本年度実績 | 増 減 | 備 考 |
|------------|-------|-------|-------|-----|
| 年度末給水戸数(戸) | 2,126 | 2,084 | △ 42 | |
| 年度末給水人口(人) | 3,921 | 3,811 | △ 110 | |

イ 配水量及び有収水量

| 事 項 | 前年度実績 | 本年度実績 | 増 減 | 備 考 |
|---------------------------|---------|---------|---------|-----|
| 年間配水量(m ³) | 465,857 | 456,215 | △ 9,642 | |
| 一日平均配水量(m ³) | 1,273 | 1,250 | △ 23 | |
| 年間有収水量(m ³) | 422,428 | 413,728 | △ 8,700 | |
| 一日平均有収水量(m ³) | 1,154 | 1,134 | △ 20 | |
| 有 収 率(%) | 90.7 | 90.7 | 0.0 | |

(2) 事業収入に関する事項

| 区 分 | 前年度実績 | | 本年度実績 | | 前年度比較 | |
|-------------------|------------------|-----------|------------------|-----------|----------------|------------|
| | 金 額 | 比率 | 金 額 | 比率 | 金 額 | 比率 |
| 営 業 収 益 | 円 113,271,354 | % 38.9 | 円 114,730,788 | % 35.8 | 円 1,459,434 | % 101.3 |
| 給 水 収 益 | 104,687,883 | 35.9 | 103,528,145 | 32.3 | △1,159,738 | 98.9 |
| 受 託 管 理 収 益 | 8,420,001 | 2.9 | 11,048,183 | 3.5 | 2,628,182 | 131.2 |
| そ の 他 営 業 収 益 | 163,470 | 0.1 | 154,460 | 0.0 | △9,010 | 94.5 |
| 営 業 外 収 益 | 178,034,986 | 61.1 | 206,055,383 | 64.2 | 28,020,397 | 115.7 |
| 受 取 利 息 及 び 配 当 金 | 0 | 0.0 | 102,041 | 0.0 | 102,041 | — |
| 他 会 計 補 助 金 | 50,086,000 | 17.2 | 73,324,459 | 22.9 | 23,238,459 | 146.4 |
| 加 入 分 担 金 | 2,820,000 | 1.0 | 1,460,000 | 0.4 | △1,360,000 | 51.8 |
| 長 期 前 受 金 戻 入 | 125,091,726 | 42.9 | 131,152,031 | 40.9 | 6,060,305 | 104.8 |
| 雑 収 益 | 37,260 | 0.0 | 16,852 | 0.0 | △20,408 | 45.2 |
| 計 | 291,306,340 | 100.0 | 320,786,171 | 100.0 | 29,479,831 | 110.1 |

(3) 事業費に関する事項

| 区 分 | 前年度実績 | | 本年度実績 | | 前年度比較 | |
|---------------------------|------------------|-----------|------------------|-----------|-----------------|------------|
| | 金 額 | 比率 | 金 額 | 比率 | 金 額 | 比率 |
| 営 業 費 用 | 円 236,373,900 | % 92.3 | 円 275,422,993 | % 96.0 | 円 39,049,093 | % 116.5 |
| 原 水 及 び 浄 水 費 | 49,034,224 | 19.1 | 70,667,502 | 24.6 | 21,633,278 | 144.1 |
| 配 水 及 び 給 水 費 | 9,111,946 | 3.6 | 11,702,973 | 4.1 | 2,591,027 | 128.4 |
| 業 務 費 | 13,520,336 | 5.3 | 14,628,588 | 5.1 | 1,108,252 | 108.2 |
| 総 係 費 | 28,901,529 | 11.3 | 34,557,309 | 12.1 | 5,655,780 | 119.6 |
| 減 価 償 却 費 | 135,805,865 | 53.0 | 139,878,026 | 48.7 | 4,072,161 | 103.0 |
| 資 産 減 耗 費 | 0 | 0.0 | 3,988,595 | 1.4 | 3,988,595 | — |
| 営 業 外 費 用 | 12,888,587 | 5.0 | 11,628,095 | 4.0 | △1,260,492 | 90.2 |
| 支 払 利 息 及 び 企 業 債 取 扱 諸 費 | 12,768,049 | 5.0 | 11,521,459 | 4.0 | △1,246,590 | 90.2 |
| 雑 支 出 | 120,538 | 0.0 | 106,636 | 0.0 | △13,902 | 88.5 |
| 特 別 損 失 | 6,808,200 | 2.7 | 0 | 0.0 | △6,808,200 | 0.0 |
| そ の 他 特 別 損 失 | 6,808,200 | 2.7 | 0 | 0.0 | △6,808,200 | 0.0 |
| 計 | 256,070,687 | 100.0 | 287,051,088 | 100.0 | 30,980,401 | 112.1 |

(4) その他主要な事項

該当事項なし

4 会 計

(1) 重要契約の要旨（1件金額1,000万円以上）

| 契約年月日 | 契約金額 | 契 約 の 内 容 | 契約の相手方 |
|---------------|------------------|------------------|-----------|
| 令和 6. 6. 3 | 円 105,026,900 | 高蓋地区簡易水道水道管敷設替工事 | 広瀬建設(有) |
| 6.11.27 | 11,704,000 | 西油木地区水源調査 | (株)内外地下開発 |

(2) 企業債及び借入金の概況

ア 企業債

| 借入先 | 年度当初現在高 | 当年度借入額 | 当年度償還額 | 年度末現在高 | 備考 |
|------------|------------------|-----------------|-----------------|------------------|----|
| 財政融資資金 | 円 738,853,727 | 円 31,800,000 | 円 67,135,278 | 円 703,518,449 | |
| 地方公共団体金融機構 | 33,043,018 | 0 | 3,507,834 | 29,535,184 | |
| 株式会社もみじ銀行 | 0 | 4,200,000 | 0 | 4,200,000 | |
| 福山市農業協同組合 | 48,400,000 | 2,900,000 | 0 | 51,300,000 | |
| 両備信用組合 | 5,604,725 | 0 | 641,013 | 4,963,712 | |
| 合計 | 825,901,470 | 38,900,000 | 71,284,125 | 793,517,345 | |

イ 他会計借入金（長期）

該当事項なし

ウ 一時借入金

該当事項なし

(3) その他会計経理に関する重要事項

ア たな卸資産購入限度額

| 購入限度額 | 決算額 | 不用額 | 備考 |
|----------------|----------------|--------------|----|
| 円 2,232,000 | 円 1,700,622 | 円 531,378 | |

5 附帯事項

該当事項なし

6 その他

(1) 他会計補助金等の使途

ア 収益的収入

(ア) 営業外収益の他会計補助金73,324,459円は、職員給与費、減価償却費及び支払利息（課税仕入以外）に全額充当（特定収入以外）した。

(イ) 営業外収益のその他雑収益のうち14,565円は、支払利息（課税仕入以外）に全額充当（特定収入以外）した。

イ 資本的収入

(ア) 資本的収入の他会計補助金137,369,475円は、工事費（課税仕入）に66,085,350円充当（特定収入）し、企業債償還金に71,284,125円充当（特定収入）した。

令和6年度神石高原町簡易水道事業会計キャッシュ・フロー計算書
(令和6年4月1日から令和7年3月31日まで)

(単位：円)

| | | |
|---|-------------------|---------------|
| 1 | 業務活動によるキャッシュ・フロー | |
| | 当年度純利益（△は損失） | 33,735,083 |
| | 減価償却費 | 139,878,026 |
| | 固定資産除却費 | 3,988,595 |
| | 賞与引当金の増減額（△は減少） | 342,000 |
| | 長期前受金戻入額 | △ 131,152,031 |
| | 特定収入仮払消費税及び地方消費税 | △ 13,270,979 |
| | 受取利息及び受取配当金 | △ 102,041 |
| | 支払利息 | 11,521,459 |
| | 未収金の増減額（△は増加） | 32,598,172 |
| | 未払金の増減額（△は減少） | 8,035,607 |
| | たな卸資産の増減額（△は増加） | △ 1,546,020 |
| | その他流動負債の増減額（△は減少） | 87,840 |
| | 小計 | 84,115,711 |
| | 利息及び配当金の受取額 | 86,369 |
| | 利息の支払額 | △ 11,521,459 |
| | 業務活動によるキャッシュ・フロー | 72,680,621 |
| 2 | 投資活動によるキャッシュ・フロー | |
| | 有形固定資産の取得による支出 | △ 156,077,174 |
| | 他会計補助金による収入 | 137,369,475 |
| | 国庫補助金等による収入 | 54,922,333 |
| | 投資活動によるキャッシュ・フロー | 36,214,634 |
| 3 | 財務活動によるキャッシュ・フロー | |
| | 企業債による収入 | 38,900,000 |
| | 企業債の償還による支出 | △ 71,284,125 |
| | 財務活動によるキャッシュ・フロー | △ 32,384,125 |
| | 資金増減額 | 76,511,130 |
| | 資金期首残高 | 120,232,325 |
| | 資金期末残高 | 196,743,455 |

令和6年度神石高原町簡易水道事業会計収益費用明細書

収 益

| 款 | 項 | 目 | 節 | 金額 | 備考 | |
|--------|-------|-----------|--------|-------------|-------------|--|
| 水道事業収益 | 営業収益 | 給水収益 | | 320,786,171 | | |
| | | 受託管理収益 | | 114,730,788 | | |
| | | その他営業収益 | | 103,528,145 | | |
| | | | | 11,048,183 | | |
| | 営業外収益 | 手数料 | | | 154,460 | |
| | | | | | 154,460 | |
| | | 受取利息及び配当金 | | | 206,055,383 | |
| | | | | | 102,041 | |
| | | 預金利息 | | | 102,041 | |
| | | | | | 73,324,459 | |
| | | | | 1,460,000 | | |
| | | | | 131,152,031 | | |
| | | | | 16,852 | | |
| その他雑収益 | | | 16,852 | | | |

費用

| 款 | 項 | 目 | 節 | 金額 | 備考 | | |
|-------------|-------------|---------|------------|------------|-----------|-----|-----------|
| 水道事業費用 | 営業費用 | 原水及び浄水費 | 備用品費 | 408,313 | | | |
| | | | 通信運搬費 | 1,114,294 | | | |
| | | | 委託手数料 | 36,414,506 | | | |
| | | | 賃借料 | 276,000 | | | |
| | | | 修繕費 | 303,021 | | | |
| | | | 動力費 | 10,597,213 | | | |
| | | | 薬品費 | 19,021,140 | | | |
| | | | 負担金 | 2,052,200 | | | |
| | | | | 480,815 | | | |
| | | | 配水及び給水費 | 給料 | 2,638,500 | 予算額 | 2,639,000 |
| | | | | 手当 | 1,144,792 | 予算額 | 1,675,000 |
| | | | | 賞与引当金繰入額 | 385,000 | 予算額 | 385,000 |
| | | | | 法定福利費 | 679,323 | 予算額 | 855,000 |
| | | 委託料 | | 704,791 | | | |
| | | 修繕費 | | 4,786,882 | | | |
| | | 動力費 | | 793,865 | | | |
| | | 材料費 | | 569,820 | | | |
| | | 業務費 | | 給料 | 4,163,400 | 予算額 | 4,322,000 |
| | | | | 手当 | 2,205,757 | 予算額 | 2,681,000 |
| | | | | 賞与引当金繰入額 | 613,000 | 予算額 | 613,000 |
| | | | | 法定福利費 | 1,359,966 | 予算額 | 1,713,000 |
| | | | | 備用品費 | 264,078 | | |
| | | | 通信運搬費 | 396,200 | | | |
| | | | 委託手数料 | 5,048,977 | | | |
| | | | 総係費 | 給料 | 7,021,717 | 予算額 | 7,568,000 |
| | | | | 手当 | 4,191,044 | 予算額 | 4,516,000 |
| | | | | 賞与引当金繰入額 | 1,361,000 | 予算額 | 1,361,000 |
| | | | | 法定福利費 | 2,443,663 | 予算額 | 3,147,000 |
| | | | | 報酬 | 1,410,154 | 予算額 | 1,530,000 |
| | | | | 退職手当組合負担金 | 3,873,439 | 予算額 | 4,200,000 |
| | | 報償費 | | 4,688 | | | |
| | | 旅費 | | 93,192 | | | |
| | | 被服費 | | 226,739 | | | |
| | | 備用品費 | | 719,926 | | | |
| | | 燃料費 | | 719,014 | | | |
| | | 印刷製本費 | | 869,639 | | | |
| | | 通信運搬費 | | 380,217 | | | |
| | | 委託手数料 | 10,015,561 | | | | |
| | | 賃借料 | 169,969 | | | | |
| | | 修繕費 | 385,591 | | | | |
| | | 修繕費 | 321,278 | | | | |
| 研修費 | 584 | | | | | | |
| 交際費 | 0 | 予算額 | 4,000 | | | | |
| 食糧費 | 130 | | | | | | |
| 公課費 | 31,200 | | | | | | |
| 負担金 | 85,473 | | | | | | |
| 保険料 | 233,091 | | | | | | |
| 減価償却費 | 139,878,026 | | | | | | |
| 有形固定資産減価償却費 | 139,538,334 | | | | | | |

| 款 | 項 | 目 | 節 | 金額 | 備考 |
|---|-------|-------------------|-----------------|------------|----|
| | | | | 円 | 円 |
| | | | 無形固定資産 減価償却費 | 339,692 | |
| | | 資産減耗費 | | 3,988,595 | |
| | 営業外費用 | | 固定資産除却費 | 3,988,595 | |
| | | | | 11,628,095 | |
| | | 支払利息及び 企業債取扱諸費 | | 11,521,459 | |
| | | | 企業債利息 | 11,521,459 | |
| | | 雑支出 | | 106,636 | |
| | | | その他雑支出 | 106,636 | |

固 定 資 産 明 細 書

(1) 有形固定資産明細書

| 資産の種類 | 年度当初現在高 | 当年度増加額 | 当年度減少額 | 年度末現在高 | 減価償却累計額 | | | 年度末償却未済高 | 備考 |
|-----------|----------------|-------------|-------------|----------------|-------------|-----------|---------------|----------------|----|
| | | | | | 当年度増加額 | 当年度減少額 | 累計 | | |
| 土地 | 円 7,589,098 | 円 0 | 円 0 | 円 7,589,098 | 円 / | 円 / | 円 / | 円 7,589,098 | |
| 建物 | 428,758,958 | 0 | 0 | 428,758,958 | 7,717,677 | 0 | 181,741,269 | 247,017,689 | |
| 構築物 | 5,694,365,107 | 146,745,746 | 0 | 5,841,110,853 | 98,985,159 | 0 | 2,399,926,683 | 3,441,184,170 | |
| 機械及び装置 | 1,456,842,730 | 13,605,892 | 12,171,739 | 1,458,276,883 | 32,271,058 | 8,183,144 | 1,215,111,280 | 243,165,603 | |
| 工具、器具及び備品 | 4,760,868 | 29,091 | 0 | 4,789,959 | 564,440 | 0 | 1,863,768 | 2,926,191 | |
| 建設仮勘定 | 0 | 161,706,823 | 160,351,638 | 1,355,185 | / | / | / | 1,355,185 | |
| 合計 | 7,592,316,761 | 322,087,552 | 172,523,377 | 7,741,880,936 | 139,538,334 | 8,183,144 | 3,798,643,000 | 3,943,237,936 | |

(2) 無形固定資産明細書

| 資産の種類 | 年度当初現在高 | 当年度増加額 | 当年度減少額 | 当年度減価償却高 | 年度末現在高 | 備考 |
|--------|----------------|--------|--------|--------------|----------------|----|
| ソフトウェア | 円 1,358,764 | 円 0 | 円 0 | 円 339,692 | 円 1,019,072 | |
| 合計 | 1,358,764 | 0 | 0 | 339,692 | 1,019,072 | |

企 業 債 明 細 書

| 種 類 | 発 行 年 月 日 | 発 行 総 額 | 償 還 高 | | 未 償 還 残 高 | 発 行 価 額 | 利 率 | 償 還 終 期 | 備 考 |
|---------------------|--------------|---------------|-------------|-------------|-------------|---------|------|----------|-------------------|
| | | | 当 年 度 償 還 高 | 償 還 高 累 計 | | | | | |
| 財 政 融 資 資 金 | 平成 8. 3. 25 | 19,900,000 | 1,119,991 | 18,741,605 | 1,158,395 | 額面どおり | 3.40 | 令和 8. 3 | |
| 財 政 融 資 資 金 | 平成 8. 5. 27 | 94,900,000 | 5,341,064 | 89,375,796 | 5,524,204 | 額面どおり | 3.40 | 令和 8. 3 | |
| 財 政 融 資 資 金 | 平成 9. 3. 25 | 52,500,000 | 2,718,211 | 46,831,492 | 5,668,508 | 額面どおり | 2.80 | 令和 9. 3 | |
| 財 政 融 資 資 金 | 平成 9. 5. 26 | 9,700,000 | 493,755 | 8,673,388 | 1,026,612 | 額面どおり | 2.60 | 令和 9. 3 | |
| 財 政 融 資 資 金 | 平成10. 3. 25 | 13,100,000 | 625,271 | 11,143,869 | 1,956,131 | 額面どおり | 2.10 | 令和 10. 3 | |
| 財 政 融 資 資 金 | 平成10. 5. 19 | 19,700,000 | 932,928 | 16,787,189 | 2,912,811 | 額面どおり | 2.00 | 令和 10. 3 | |
| 財 政 融 資 資 金 | 平成10. 5. 19 | 150,600,000 | 7,131,928 | 128,332,521 | 22,267,479 | 額面どおり | 2.00 | 令和 10. 3 | |
| 財 政 融 資 資 金 | 平成10. 9. 25 | 14,700,000 | 673,964 | 12,249,218 | 2,450,782 | 額面どおり | 1.70 | 令和 10. 9 | |
| 財 政 融 資 資 金 | 平成11. 3. 25 | 56,800,000 | 2,655,050 | 45,607,355 | 11,192,645 | 額面どおり | 2.10 | 令和 11. 3 | |
| 財 政 融 資 資 金 | 平成11. 5. 25 | 89,800,000 | 4,082,441 | 72,761,276 | 17,038,724 | 額面どおり | 1.70 | 令和 11. 3 | |
| 財 政 融 資 資 金 | 平成11. 11. 30 | 5,900,000 | 271,187 | 4,610,601 | 1,289,399 | 額面どおり | 2.00 | 令和 11. 9 | |
| 財 政 融 資 資 金 | 平成13. 3. 26 | 90,200,000 | 3,943,929 | 65,169,773 | 25,030,227 | 額面どおり | 1.60 | 令和 13. 3 | |
| 財 政 融 資 資 金 | 平成13. 3. 26 | 63,800,000 | 2,789,608 | 46,095,693 | 17,704,307 | 額面どおり | 1.60 | 令和 13. 3 | |
| 財 政 融 資 資 金 | 平成13. 5. 25 | 88,400,000 | 3,865,225 | 63,869,268 | 24,530,732 | 額面どおり | 1.60 | 令和 13. 3 | |
| 財 政 融 資 資 金 | 平成15. 3. 25 | 36,100,000 | 1,509,162 | 23,354,090 | 12,745,910 | 額面どおり | 1.20 | 令和 15. 3 | |
| 財 政 融 資 資 金 | 平成15. 5. 26 | 24,100,000 | 997,164 | 15,791,973 | 8,308,027 | 額面どおり | 0.90 | 令和 15. 3 | |
| 財 政 融 資 資 金 | 平成15. 12. 25 | 78,700,000 | 3,332,334 | 47,680,231 | 31,019,769 | 額面どおり | 1.90 | 令和 15. 9 | |
| 地 方 公 共 団 体 融 資 機 構 | 平成15. 12. 25 | 22,300,000 | 1,047,424 | 14,986,922 | 7,313,078 | 額面どおり | 1.90 | 令和 13. 9 | |
| 地 方 公 共 団 体 融 資 機 構 | 平成16. 5. 20 | 27,800,000 | 1,301,505 | 17,886,811 | 9,913,189 | 額面どおり | 2.10 | 令和 14. 3 | |
| 財 政 融 資 資 金 | 平成16. 5. 27 | 35,200,000 | 1,482,191 | 20,369,999 | 14,830,001 | 額面どおり | 2.10 | 令和 16. 3 | |
| 地 方 公 共 団 体 融 資 機 構 | 平成17. 5. 17 | 6,300,000 | 288,246 | 3,775,373 | 2,524,627 | 額面どおり | 2.00 | 令和 15. 3 | |
| 財 政 融 資 資 金 | 平成17. 5. 27 | 45,100,000 | 1,858,058 | 24,336,350 | 20,763,650 | 額面どおり | 2.00 | 令和 17. 3 | |
| 財 政 融 資 資 金 | 平成18. 5. 26 | 5,400,000 | 218,020 | 2,641,872 | 2,758,128 | 額面どおり | 2.30 | 令和 18. 3 | |
| 地 方 公 共 団 体 融 資 機 構 | 平成19. 5. 24 | 19,800,000 | 870,659 | 10,015,710 | 9,784,290 | 額面どおり | 2.10 | 令和 17. 3 | |
| 財 政 融 資 資 金 | 平成20. 5. 27 | 107,100,000 | 4,139,567 | 44,168,388 | 62,931,612 | 額面どおり | 2.20 | 令和 20. 3 | |
| 財 政 融 資 資 金 | 平成21. 5. 26 | 87,400,000 | 3,315,198 | 32,922,002 | 54,477,998 | 額面どおり | 2.10 | 令和 21. 3 | |
| 財 政 融 資 資 金 | 平成23. 5. 26 | 50,400,000 | 2,445,152 | 20,585,235 | 29,814,765 | 額面どおり | 1.70 | 令和 18. 3 | |
| 財 政 融 資 資 金 | 平成24. 5. 28 | 64,700,000 | 2,374,078 | 17,974,250 | 46,725,750 | 額面どおり | 1.60 | 令和 24. 3 | |
| 財 政 融 資 資 金 | 平成25. 5. 28 | 32,000,000 | 1,171,280 | 7,865,947 | 24,134,053 | 額面どおり | 1.40 | 令和 25. 3 | |
| 財 政 融 資 資 金 | 平成28. 5. 26 | 13,300,000 | 522,461 | 2,083,590 | 11,216,410 | 額面どおり | 0.20 | 令和 28. 3 | |
| 財 政 融 資 資 金 | 平成29. 3. 27 | 13,900,000 | 523,180 | 1,560,183 | 12,339,817 | 額面どおり | 0.60 | 令和 29. 3 | |
| 財 政 融 資 資 金 | 平成29. 7. 27 | 15,000,000 | 564,582 | 1,683,650 | 13,316,350 | 額面どおり | 0.60 | 令和 29. 3 | |
| 財 政 融 資 資 金 | 平成30. 3. 26 | 79,800,000 | 2,985,638 | 5,953,443 | 73,846,557 | 額面どおり | 0.60 | 令和 30. 3 | |
| 財 政 融 資 資 金 | 令和 1. 5. 28 | 6,000,000 | 348,716 | 1,044,061 | 4,955,939 | 額面どおり | 0.20 | 令和 21. 3 | |
| 財 政 融 資 資 金 | 令和 2. 3. 25 | 18,600,000 | 1,327,176 | 5,306,317 | 13,293,683 | 額面どおり | 0.03 | 令和 17. 3 | |
| 財 政 融 資 資 金 | 令和 2. 5. 26 | 7,500,000 | 435,025 | 869,182 | 6,630,818 | 額面どおり | 0.20 | 令和 22. 3 | |
| 銀 行 等 引 受 債 | 令和 3. 3. 25 | 700,000 | 48,212 | 143,487 | 556,513 | 額面どおり | 0.80 | 令和 18. 3 | 両 備 信 用 組 合 |
| 財 政 融 資 資 金 | 令和 3. 5. 26 | 16,400,000 | 941,744 | 941,744 | 15,458,256 | 額面どおり | 0.30 | 令和 23. 3 | |
| 財 政 融 資 資 金 | 令和 4. 3. 25 | 33,400,000 | 0 | 0 | 33,400,000 | 額面どおり | 0.50 | 令和 24. 3 | |
| 銀 行 等 引 受 債 | 令和 4. 5. 25 | 5,000,000 | 592,801 | 592,801 | 4,407,199 | 額面どおり | 1.50 | 令和 14. 3 | 両 備 信 用 組 合 |
| 財 政 融 資 資 金 | 令和 5. 3. 27 | 39,000,000 | 0 | 0 | 39,000,000 | 額面どおり | 1.00 | 令和 25. 3 | |
| 銀 行 等 引 受 債 | 令和 5. 3. 30 | 15,400,000 | 0 | 0 | 15,400,000 | 額面どおり | 1.30 | 令和 15. 3 | 福 山 市 農 業 協 同 組 合 |
| 銀 行 等 引 受 債 | 令和 6. 3. 28 | 33,000,000 | 0 | 0 | 33,000,000 | 額面どおり | 0.65 | 令和 16. 3 | 福 山 市 農 業 協 同 組 合 |
| 財 政 融 資 資 金 | 令和 7. 3. 25 | 31,800,000 | 0 | 0 | 31,800,000 | 額面どおり | 2.10 | 令和 37. 3 | |
| 銀 行 等 引 受 債 | 令和 7. 3. 28 | 2,900,000 | 0 | 0 | 2,900,000 | 額面どおり | 1.20 | 令和 17. 3 | 福 山 市 農 業 協 同 組 合 |
| 銀 行 等 引 受 債 | 令和 7. 3. 28 | 4,200,000 | 0 | 0 | 4,200,000 | 額面どおり | 1.13 | 令和 17. 3 | も み じ 銀 行 |
| 合計 | | 1,748,300,000 | 71,284,125 | 954,782,655 | 793,517,345 | | | | |

第2節 水道用水供給事業

1 水道用水供給事業

| | | | |
|------|--------------|-------|-----|
| (1) | 決算報告書 | | 358 |
| (2) | 損益計算書 | | 360 |
| (3) | 剰余金計算書 | | 361 |
| (4) | 剰余金処分計算書 | | 362 |
| (5) | 貸借対照表 | | 363 |
| (6) | 注記 | | 365 |
| (7) | 事業報告書 | | 367 |
| (8) | キャッシュ・フロー計算書 | | 378 |
| (9) | 収益費用明細書 | | 379 |
| (10) | 固定資産明細書 | | 382 |
| (11) | 企業債明細書 | | 383 |

令和6年度水道用水供給事業会計決算報告書

(1) 収益的収入及び支出

収 入

| 区 分 | 予 算 額 | | | | 決 算 額 | 予 算 額 に 比 べ 決 算 額 の 増 減 | 備 考 |
|------------|---------------------|-----------------|---------------------------------|---------------------|---------------------|----------------------------|--------------------------------|
| | 当 初 予 算 額 | 補 正 予 算 額 | 地方公営企業法第24条第3項の規定による支出額に係る財源充当額 | 合 計 | | | |
| 第1款 水道事業収益 | 円 10,817,648,000 | 円 15,550,000 | 円 0 | 円 10,833,198,000 | 円 10,860,229,654 | 円 27,031,654 | |
| 第1項 営業収益 | 9,713,336,000 | 0 | 0 | 9,713,336,000 | 9,764,362,126 | 51,026,126 | (うち、仮受消費税及び地方消費税 887,669,183円) |
| 第2項 営業外収益 | 1,043,689,000 | 15,550,000 | 0 | 1,059,239,000 | 1,095,867,528 | 36,628,528 | (うち、仮受消費税及び地方消費税 8,514,841円) |
| 第3項 特別利益 | 60,623,000 | 0 | 0 | 60,623,000 | 0 | △60,623,000 | |

支 出

| 区 分 | 予 算 額 | | | | | | | | 決 算 額 | 地方公営企業法第26条第2項の規定による繰越額 | 不 用 額 | 備 考 |
|------------|--------------------|-----------------|--------|-------------|-------------------------|--------------------|-------------------------|--------------------|--------------------|-------------------------|------------------|--------------------------------|
| | 当初予算額 | 補正予算額 | 予備費支出額 | 流用増減額 | 地方公営企業法第24条第3項の規定による支出額 | 小 計 | 地方公営企業法第26条第2項の規定による繰越額 | 合 計 | | | | |
| 第1款 水道事業費用 | 円 9,783,172,000 | 円 93,518,000 | 円 0 | 円 0 | 円 0 | 円 9,876,690,000 | 円 0 | 円 9,876,690,000 | 円 9,142,123,267 | 円 0 | 円 734,566,733 | |
| 第1項 営業費用 | 9,521,434,000 | 110,056,000 | 0 | △38,730,000 | 0 | 9,592,760,000 | 0 | 9,592,760,000 | 8,861,196,804 | 0 | 731,563,196 | (うち、仮払消費税及び地方消費税 347,210,189円) |
| 第2項 営業外費用 | 258,738,000 | △16,538,000 | 0 | 38,730,000 | 0 | 280,930,000 | 0 | 280,930,000 | 280,926,463 | 0 | 3,537 | (うち、仮払消費税及び地方消費税 22,777円) |
| 第3項 予備費 | 3,000,000 | 0 | 0 | 0 | 0 | 3,000,000 | 0 | 3,000,000 | 0 | 0 | 3,000,000 | |

(2) 資本的収入及び支出

収 入

| 区 分 | 予 算 額 | | | | | | 決 算 額 | 予 算 額 に 比 べ 決 算 額 の 増 減 | 備 考 |
|-----------------|------------------|--------------------|--------------------|------------------------------|------------------|--------------------|--------------------|----------------------------|----------------------------------|
| | 当初予算額 | 補正予算額 | 小 計 | 地方公営企業法第26条の規定による繰越額に係る財源充当額 | 継続費通次繰越額に係る財源充当額 | 合 計 | | | |
| 第 1 款 資 本 的 収 入 | 円 848,489,000 | 円 1,585,305,000 | 円 2,433,794,000 | 円 1,666,867,000 | 円 0 | 円 4,100,661,000 | 円 2,071,073,791 | 円 △2,029,587,209 | |
| 第1項 企 業 債 | 46,800,000 | 242,300,000 | 289,100,000 | 57,700,000 | 0 | 346,800,000 | 75,400,000 | △271,400,000 | |
| 第2項 出 資 金 | 304,900,000 | 412,100,000 | 717,000,000 | 451,000,000 | 0 | 1,168,000,000 | 638,800,000 | △529,200,000 | 翌年度繰越額に係る財源充当額 90,900,000円 |
| 第3項 固定資産売却代金 | 11,032,000 | 0 | 11,032,000 | 0 | 0 | 11,032,000 | 754,740 | △10,277,260 | (うち、仮受消費税及び地方消費税 68,612円) |
| 第4項 補 助 金 | 305,178,000 | 930,905,000 | 1,236,083,000 | 1,158,167,000 | 0 | 2,394,250,000 | 1,169,940,000 | △1,224,310,000 | |
| 第5項 負 担 金 | 1,300,000 | 0 | 1,300,000 | 0 | 0 | 1,300,000 | 6,959,700 | 5,659,700 | |
| 第6項 受 託 金 | 179,279,000 | 0 | 179,279,000 | 0 | 0 | 179,279,000 | 179,079,960 | △199,040 | (うち、仮受消費税及び地方消費税 16,279,996円) |
| 第7項 関 連 収 入 | 0 | 0 | 0 | 0 | 0 | 0 | 139,391 | 139,391 | |

支 出

| 区 分 | 予 算 額 | | | | | | | | 決 算 額 | 翌 年 度 繰 越 額 | | | 不 用 額 | 備 考 |
|-----------------|--------------------|--------------------|------------|------------|--------------------|----------------------|----------|---------------------|--------------------|----------------------|----------|--------------------|------------------|-----------------------------------|
| | 当初予算額 | 補正予算額 | 予備費 支出額 | 流 用 増減額 | 小 計 | 地方公営企業法第26条の規定による繰越額 | 継続費通次繰越額 | 合 計 | | 地方公営企業法第26条の規定による繰越額 | 継続費通次繰越額 | 合 計 | | |
| 第 1 款 資 本 的 支 出 | 円 7,447,719,000 | 円 2,295,354,000 | 円 0 | 円 0 | 円 9,743,073,000 | 円 3,725,710,000 | 円 0 | 円 13,468,783,000 | 円 8,725,161,076 | 円 3,747,744,000 | 円 0 | 円 3,747,744,000 | 円 995,877,924 | |
| 第1項 建 設 改 良 費 | 5,608,495,000 | 2,295,354,000 | 0 | 0 | 7,903,849,000 | 3,725,710,000 | 0 | 11,629,559,000 | 6,888,535,284 | 3,747,744,000 | 0 | 3,747,744,000 | 993,279,716 | (うち、仮払消費税及び地方消費税 613,292,165円) |
| 第2項 企 業 債 償 還 金 | 1,836,627,000 | 0 | 0 | 0 | 1,836,627,000 | 0 | 0 | 1,836,627,000 | 1,836,625,792 | 0 | 0 | 0 | 1,208 | |
| 第3項 補 助 金 返 還 金 | 2,597,000 | 0 | 0 | 0 | 2,597,000 | 0 | 0 | 2,597,000 | 0 | 0 | 0 | 0 | 2,597,000 | |

資本的収入額（翌年度へ繰り越される支出の財源に充当する額90,900,000円を除く。）が資本的支出額に不足する額6,744,987,285円は、当年度分消費税及び地方消費税資本的収支調整額490,417,036円、建設改良積立金4,408,492,629円、過年度分損益勘定留保資金1,682,434,974円及び当年度分損益勘定留保資金163,642,646円で補填した。

令和6年度水道用水供給事業会計損益計算書

(令和6年4月1日から令和7年3月31日まで)

(単位：円)

| | | | |
|---|-------------------|---------------|---------------|
| 1 | 営業収益 | | |
| | (1) 給水収益 | 8,823,028,359 | |
| | (2) 受託管理収益 | 53,664,584 | 8,876,692,943 |
| | | | |
| 2 | 営業費用 | | |
| | (1) 原水及び浄水費 | 2,121,790,015 | |
| | (2) 配水及び給水費 | 198,404,887 | |
| | (3) 総係費 | 2,227,378,725 | |
| | (4) 減価償却費 | 3,878,884,764 | |
| | (5) 資産減耗費 | 87,528,224 | 8,513,986,615 |
| | | | |
| | 営業利益(△は損失) | | 362,706,328 |
| 3 | 営業外収益 | | |
| | (1) 受取利息及び配当金 | 41,203,310 | |
| | (2) 負担金 | 103,247,874 | |
| | (3) 長期前受金戻入 | 781,788,860 | |
| | (4) 雑収益 | 161,112,643 | 1,087,352,687 |
| | | | |
| 4 | 営業外費用 | | |
| | (1) 支払利息及び企業債取扱諸費 | 214,246,263 | |
| | (2) 雑支出 | 5,814,052 | 220,060,315 |
| | | | |
| | 経常利益(△は損失) | | 867,292,372 |
| | 当年度純利益(△は損失) | | 1,229,998,700 |
| | 前年度繰越利益剰余金 | | 4,048,127,764 |
| | その他未処分利益剰余金変動額 | | 4,408,492,629 |
| | 当年度未処分利益剰余金 | | 9,686,619,093 |

令和6年度水道用水供給事業会計剰余金計算書

(令和6年4月1日から令和7年3月31日まで)

| | 剰余金 | | | | | | | | | | | | | | | | 資本合計 |
|--------------|----------------|---------|--------|------------|---------------|-------------|-------|----------|------------|---------------|-------|---------|-----------------|----------|--------------------------------|-----------------|-----------------|
| | 資本剰余金 | | | | | | | | | | 利益剰余金 | | | | | | |
| | 受贈財産評価額 | 寄附金 | 他会計補助金 | 補助金 | 負担金 | 加入分担金 | 保険差益金 | その他資本剰余金 | 資本剰余金合計 | 減債積立金 | 利益積立金 | 建設改良積立金 | その他積立金 | 未処分利益剰余金 | 利益剰余金合計 | | |
| 円 | 円 | 円 | 円 | 円 | 円 | 円 | 円 | 円 | 円 | 円 | 円 | 円 | 円 | 円 | 円 | 円 | |
| 前年度末残高 | 74,408,944,115 | 162,400 | 0 | 27,748,753 | 3,577,251,361 | 411,988,515 | 0 | 0 | 84,805,040 | 4,101,956,069 | 0 | 0 | 9,660,451,629 | 0 | 10,335,121,764 | 19,995,573,393 | 98,506,473,577 |
| 前年度処分数額 | 3,143,497,000 | 0 | 0 | 0 | 0 | 0 | 0 | 0 | 0 | 0 | 0 | 0 | 3,143,497,000 | 0 | △ 6,286,994,000 | △ 3,143,497,000 | 0 |
| 議会の議決による処分数額 | 3,143,497,000 | 0 | 0 | 0 | 0 | 0 | 0 | 0 | 0 | 0 | 0 | 0 | 3,143,497,000 | 0 | △ 6,286,994,000 | △ 3,143,497,000 | 0 |
| 減債積立金の積立 | 0 | 0 | 0 | 0 | 0 | 0 | 0 | 0 | 0 | 0 | 0 | 0 | 0 | 0 | 0 | 0 | 0 |
| 利益積立金の積立 | 0 | 0 | 0 | 0 | 0 | 0 | 0 | 0 | 0 | 0 | 0 | 0 | 0 | 0 | 0 | 0 | 0 |
| 建設改良積立金の積立 | 0 | 0 | 0 | 0 | 0 | 0 | 0 | 0 | 0 | 0 | 0 | 0 | 3,143,497,000 | 0 | △ 3,143,497,000 | 0 | |
| 組入資本金への組入 | 3,143,497,000 | 0 | 0 | 0 | 0 | 0 | 0 | 0 | 0 | 0 | 0 | 0 | 0 | 0 | △ 3,143,497,000 | △ 3,143,497,000 | 0 |
| 他会計納付金 | 0 | 0 | 0 | 0 | 0 | 0 | 0 | 0 | 0 | 0 | 0 | 0 | 0 | 0 | 0 | 0 | 0 |
| 補助金の処分 | 0 | 0 | 0 | 0 | 0 | 0 | 0 | 0 | 0 | 0 | 0 | 0 | 0 | 0 | 0 | 0 | 0 |
| 処分後残高 | 77,552,441,115 | 162,400 | 0 | 27,748,753 | 3,577,251,361 | 411,988,515 | 0 | 0 | 84,805,040 | 4,101,956,069 | 0 | 0 | 12,803,948,629 | 0 | (繰越利益剰余金) 4,048,127,764 | 16,852,076,393 | 98,506,473,577 |
| 当年度変動額 | 638,800,000 | 0 | 0 | 0 | 0 | 0 | 0 | 0 | 0 | 0 | 0 | 0 | △ 4,408,492,629 | 0 | 5,638,491,329 | 1,229,998,700 | 1,868,798,700 |
| 減債積立金の取崩 | 0 | 0 | 0 | 0 | 0 | 0 | 0 | 0 | 0 | 0 | 0 | 0 | 0 | 0 | 0 | 0 | 0 |
| 利益積立金の取崩 | 0 | 0 | 0 | 0 | 0 | 0 | 0 | 0 | 0 | 0 | 0 | 0 | 0 | 0 | 0 | 0 | 0 |
| 建設改良積立金の取崩 | 0 | 0 | 0 | 0 | 0 | 0 | 0 | 0 | 0 | 0 | 0 | 0 | △ 4,408,492,629 | 0 | 4,408,492,629 | 0 | |
| その他積立金の取崩 | 0 | 0 | 0 | 0 | 0 | 0 | 0 | 0 | 0 | 0 | 0 | 0 | 0 | 0 | 0 | 0 | 0 |
| 出資金の受入 | 638,800,000 | 0 | 0 | 0 | 0 | 0 | 0 | 0 | 0 | 0 | 0 | 0 | 0 | 0 | 0 | 0 | 638,800,000 |
| 受贈財産の受入 | 0 | 0 | 0 | 0 | 0 | 0 | 0 | 0 | 0 | 0 | 0 | 0 | 0 | 0 | 0 | 0 | 0 |
| 寄附金の受入 | 0 | 0 | 0 | 0 | 0 | 0 | 0 | 0 | 0 | 0 | 0 | 0 | 0 | 0 | 0 | 0 | 0 |
| 他会計補助金の受入 | 0 | 0 | 0 | 0 | 0 | 0 | 0 | 0 | 0 | 0 | 0 | 0 | 0 | 0 | 0 | 0 | 0 |
| 補助金の受入 | 0 | 0 | 0 | 0 | 0 | 0 | 0 | 0 | 0 | 0 | 0 | 0 | 0 | 0 | 0 | 0 | 0 |
| 補助金の返還 | 0 | 0 | 0 | 0 | 0 | 0 | 0 | 0 | 0 | 0 | 0 | 0 | 0 | 0 | 0 | 0 | 0 |
| 長期前受金からの振替 | 0 | 0 | 0 | 0 | 0 | 0 | 0 | 0 | 0 | 0 | 0 | 0 | 0 | 0 | 0 | 0 | 0 |
| 負担金の受入 | 0 | 0 | 0 | 0 | 0 | 0 | 0 | 0 | 0 | 0 | 0 | 0 | 0 | 0 | 0 | 0 | 0 |
| 加入分担金の受入 | 0 | 0 | 0 | 0 | 0 | 0 | 0 | 0 | 0 | 0 | 0 | 0 | 0 | 0 | 0 | 0 | 0 |
| 保険差益金の受入 | 0 | 0 | 0 | 0 | 0 | 0 | 0 | 0 | 0 | 0 | 0 | 0 | 0 | 0 | 0 | 0 | 0 |
| 当年度純利益(△純損失) | 0 | 0 | 0 | 0 | 0 | 0 | 0 | 0 | 0 | 0 | 0 | 0 | 0 | 0 | 1,229,998,700 | 1,229,998,700 | 1,229,998,700 |
| 当年度末残高 | 78,191,241,115 | 162,400 | 0 | 27,748,753 | 3,577,251,361 | 411,988,515 | 0 | 0 | 84,805,040 | 4,101,956,069 | 0 | 0 | 8,395,456,000 | 0 | (当年度末地分利益剰余金) 9,686,619,093 | 18,082,075,093 | 100,375,272,277 |

令和6年度水道用水供給事業会計剰余金処分計算書

| | 資 本 金 | 資本剰余金 | 未処分利益剰余金 |
|--------------|---------------------|--------------------|----------------------------|
| 当 年 度 末 残 高 | 円 78,191,241,115 | 円 4,101,956,069 | 円 9,686,619,093 |
| 議会の議決による処分数額 | 4,408,492,629 | 0 | △ 4,712,732,629 |
| 減債積立金の積立 | 0 | 0 | 0 |
| 利益積立金の積立 | 0 | 0 | 0 |
| 建設改良積立金の積立 | 0 | 0 | △ 304,240,000 |
| 組入資本金への組入 | 4,408,492,629 | 0 | △ 4,408,492,629 |
| 他会計納付金 | 0 | 0 | 0 |
| 処 分 後 残 高 | 82,599,733,744 | 4,101,956,069 | (繰越利益剰余金) 4,973,886,464 |

令和6年度水道用水供給事業会計貸借対照表
(令和7年3月31日)

(単位：円)

| | | 資 産 の 部 | |
|-----|---------------------------------------|-------------------------|------------------------|
| 1 | 固 定 資 産 | | |
| (1) | 有 形 固 定 資 産 | | |
| | ア 土 地 | | 19,064,629,473 |
| | イ 建 物 | 8,970,715,863 | |
| | 建物減価償却累計額 | <u>△ 5,527,699,669</u> | 3,443,016,194 |
| | ウ 構 築 物 | 100,344,785,073 | |
| | 構築物減価償却累計額 | <u>△ 62,398,576,947</u> | 37,946,208,126 |
| | エ 機 械 及 び 装 置 | 44,692,868,545 | |
| | 機械及び装置減価償却累計額 | <u>△ 33,546,434,690</u> | 11,146,433,855 |
| | オ 車 両 運 搬 具 | 10,681,235 | |
| | 車両運搬具減価償却累計額 | <u>△ 10,147,174</u> | 534,061 |
| | カ 船 舶 | 101,792 | |
| | 船舶減価償却累計額 | <u>△ 96,703</u> | 5,089 |
| | キ 工 具 、 器 具 及 び 備 品 | 237,833,734 | |
| | 工具、器具及び備品減価償却累計額 | <u>△ 184,265,408</u> | 53,568,326 |
| | ク 建 設 仮 勘 定 | | 23,050,490,059 |
| | 有形固定資産合計 | | <u>94,704,885,183</u> |
| (2) | 無 形 固 定 資 産 | | |
| | ア ダ ム 使 用 権 | | 21,193,212,804 |
| | イ 水 利 権 | | 208,691,948 |
| | ウ 電 話 加 入 権 | | 889,402 |
| | エ ソ フ ト ウ ェ ア | | 101,917,431 |
| | 無形固定資産合計 | | <u>21,504,711,585</u> |
| (3) | 投 資 そ の 他 の 資 産 | | |
| | ア 出 資 金 | | 50,000,000 |
| | イ 破 産 更 生 債 権 等 | 2,692,071 | |
| | 貸 倒 引 当 金 | <u>△ 2,692,071</u> | 0 |
| | 投資その他の資産合計 | | <u>50,000,000</u> |
| | 固定資産合計 | | <u>116,259,596,768</u> |
| 2 | 流 動 資 産 | | |
| (1) | 現 金 ・ 預 金 | | 21,415,927,363 |
| (2) | 未 収 金 | 1,895,681,042 | |
| | 貸 倒 引 当 金 | <u>0</u> | 1,895,681,042 |
| (3) | 貯 蔵 品 | | 68,891,859 |
| | 流動資産合計 | | <u>23,380,500,264</u> |
| | 資産合計 | | <u>139,640,097,032</u> |
| | | 負 債 の 部 | |
| 3 | 固 定 負 債 | | |
| (1) | 企 業 債 | | |
| | ア 建 設 改 良 費 等 の 財 源 に 充 てる ため の 企 業 債 | 8,633,459,718 | |
| | 企業債合計 | | <u>8,633,459,718</u> |
| (2) | 受 託 金 | | 368,818,081 |
| (3) | 引 当 金 | | |
| | ア 退 職 給 付 引 当 金 | 714,845,269 | |
| | 引当金合計 | | <u>714,845,269</u> |
| (4) | そ の 他 固 定 負 債 | | 9,600,914 |
| | 固定負債合計 | | <u>9,726,723,982</u> |
| 4 | 流 動 負 債 | | |
| (1) | 企 業 債 | | |
| | ア 建 設 改 良 費 等 の 財 源 に 充 てる ため の 企 業 債 | 1,679,248,660 | |
| | 企業債合計 | | <u>1,679,248,660</u> |
| (2) | 未 払 金 | | 4,990,858,653 |

| | | | | | |
|-------|---|---|---|-----|------------------|
| (3) 前 | 受 | 金 | | 330 | |
| (4) 引 | 当 | 金 | | | |
| ア 賞 | 与 | 引 | 当 | 金 | |
| 引 | 当 | 金 | 合 | 計 | 58,184,000 |
| (5) そ | の | 他 | 流 | 動 | 負 |
| 流 | 動 | 負 | 債 | 合 | 計 |
| | | | | | 11,913,002 |
| 5 繰 | 延 | 収 | 益 | | |
| (1) 長 | 期 | 前 | 受 | 金 | 52,772,153,693 |
| 長 | 期 | 前 | 受 | 金 | 収 |
| 繰 | 延 | 収 | 益 | 化 | 累 |
| 負 | 債 | 合 | 計 | 額 | △ 29,974,257,565 |
| | | | | | 22,797,896,128 |
| | | | | | 39,264,824,755 |

資 本 の 部

| | | | | | |
|-------|---|---|---|---|-----------------|
| 6 資 | 本 | 金 | | | |
| (1) 繰 | 入 | 資 | 本 | 金 | 31,325,100,000 |
| (2) 組 | 入 | 資 | 本 | 金 | 46,866,141,115 |
| 資 | 本 | 金 | 合 | 計 | 78,191,241,115 |
| 7 剰 | 余 | 金 | | | |
| (1) 資 | 本 | 剰 | 余 | 金 | |
| ア 受 | 贈 | 財 | 産 | 評 | 価 |
| イ 他 | 会 | 計 | 補 | 助 | 金 |
| ウ 補 | | | 助 | | 金 |
| エ 負 | | | 担 | | 金 |
| オ そ | の | 他 | 資 | 本 | 剰 |
| 資 | 本 | 剰 | 余 | 金 | 合 |
| | | | | | 計 |
| | | | | | 162,400 |
| | | | | | 27,748,753 |
| | | | | | 3,577,251,361 |
| | | | | | 411,988,515 |
| | | | | | 84,805,040 |
| | | | | | 4,101,956,069 |
| (2) 利 | 益 | 剰 | 余 | 金 | |
| ア 建 | 設 | 改 | 良 | 積 | 立 |
| イ 当 | 年 | 度 | 未 | 処 | 分 |
| 利 | 益 | 剰 | 余 | 金 | 合 |
| 剰 | 余 | 金 | 合 | 計 | 計 |
| 資 | 本 | 合 | 計 | | |
| 負 | 債 | 資 | 本 | 合 | 計 |
| | | | | | 8,395,456,000 |
| | | | | | 9,686,619,093 |
| | | | | | 18,082,075,093 |
| | | | | | 22,184,031,162 |
| | | | | | 100,375,272,277 |
| | | | | | 139,640,097,032 |

令和6年度水道用水供給事業会計決算に係る注記

1 重要な会計方針

(1) 資産の評価基準及び評価方法

ア 貯蔵品 先入先出法による原価法

(2) 固定資産の減価償却の方法

ア 有形固定資産

(ア) 減価償却の方法 定額法

(イ) 主な耐用年数

建物 15年から50年

構築物 38年から58年

機械及び装置 8年から16年

車両運搬具 5年

工具、器具及び備品 5年から15年

イ 無形固定資産

(ア) 減価償却の方法 定額法

(イ) 主な耐用年数

ダム使用权 55年

水利権 20年

ソフトウェア 5年

ウ リース資産

(ア) 所有権移転外ファイナンス・リース取引に係るリース資産

通常の賃貸借取引に係る方法に準じた会計処理によっている。

(3) 引当金の計上方法

ア 退職給付引当金

職員の退職手当の支給に備えるため、当年度末における退職手当の要支給額に相当する額を計上している。

イ 賞与引当金

職員の期末手当及び勤勉手当の支給並びにこれら手当に係る法定福利費の支出に備えるため、当年度末における支給見込額等に基づき、当年度の負担に属する額を計上している。

ウ 貸倒引当金

債権の不納欠損による損失に備えるため、貸倒実績率等による回収不能見込額を計上している。

(4) 消費税及び地方消費税の会計処理

消費税及び地方消費税の会計処理は、税抜き方式によっている。

2 キャッシュ・フロー計算書等関連

該当なし

3 貸借対照表等関連

(1) 引当金の取崩し

ア 退職給付引当金の取崩し

退職給付引当金90,340,214円は、当年度において、過年度に企業会計に属した一般会計所属職員の退職手当負担金のため、取り崩した。

イ 賞与引当金の取崩し

賞与引当金51,198,000円は、期末手当及び勤勉手当の支給並びにこれら手当に係る法定

福利費の支出をするため、取り崩した。

4 セグメント情報の開示

(1) 報告セグメントの概要

水道用水供給事業会計は、広島水道用水供給事業、広島西部地域水道用水供給事業及び沼田川水道用水供給事業を運営しており、各事業で運営方針を決定していることから、これらの事業を報告セグメントとしている。なお、各事業とも水道用水供給の業務を行っている。

(2) 報告セグメントの営業収益等

当年度（自 令和6年4月1日 至 令和7年3月31日）

（単位：円）

| 区 分 | 広 島 水 道 用 水 供 給 事 業 | 広島西部地域水道 用 水 供 給 事 業 | 沼 田 川 水 道 用 水 供 給 事 業 | 合 計 |
|----------------------------|------------------------|-------------------------|--------------------------|-----------------|
| 営業収益 | 4,829,510,061 | 1,826,165,269 | 2,221,017,613 | 8,876,692,943 |
| 営業費用 | 4,617,457,769 | 1,745,910,840 | 2,150,618,006 | 8,513,986,615 |
| 営業損益 | 212,052,292 | 80,254,429 | 70,399,607 | 362,706,328 |
| 経常損益 | 782,239,978 | 229,821,886 | 217,936,836 | 1,229,998,700 |
| セグメント資産 | 83,342,524,852 | 28,764,617,416 | 27,532,954,764 | 139,640,097,032 |
| セグメント負債 | 24,594,308,419 | 7,374,451,803 | 7,296,064,533 | 39,264,824,755 |
| その他の項目 | | | | |
| 他会計繰入金 | 450,573,000 | 19,887,000 | 172,399,000 | 642,859,000 |
| 減価償却費 | 2,212,658,773 | 786,112,733 | 880,113,258 | 3,878,884,764 |
| 有形固定資産 及び無形固定 資産の増加額 | 3,956,103,669 | 1,357,198,180 | 956,007,822 | 6,269,309,671 |

5 減損損失

該当なし

6 リース契約により使用する固定資産

(1) リース会計に係る特例措置

所有権移転ファイナンス・リース取引については、通常の売買取引に係る方法に準じた会計処理を行っている。

所有権移転外ファイナンス・リース取引については、通常の賃貸借取引に係る方法に準じた会計処理を行っている。

(2) 所有権移転外ファイナンス・リース取引に係る未経過リース料相当額

| | |
|-----|-------------|
| 1年内 | 4,920,190円 |
| 1年超 | 13,885,480円 |
| 計 | 18,805,670円 |

7 重要な後発事象

該当なし

8 その他

該当なし

令和6年度水道用水供給事業会計事業報告書

1 概 況

(1) 総括事項

人口減少等に伴う給水収益の減少や、施設の老朽化に伴う更新費用の増加、技術職員の大量退職に伴う技術継承などの課題に対し、施設規模の最適化や業務の効率化などにより、経営の健全化を図るため、広島県と県内14市町で広島県水道広域連合企業団を設立し、従前の水道事業、水道用水供給事業及び工業用水道事業を承継して令和5年4月から水道サービスの提供を行っている。

水道用水供給事業では、広島水道用水供給水道、広島西部地域水道用水供給水道及び沼田川水道用水供給水道の経営を行っており、令和6年度は、前年度に引き続き、国からの交付金等を活用した施設の再編整備を進めるとともに、基幹管路の更新による施設の耐震化などを行った。

また、複数の浄水場の運転監視を遠隔で行うことのできる広域運転監視システムの整備を進め、DXを活用した業務の効率化・省力化に取り組んでいる。

ア 業務状況

広島水道用水供給事業は、広島広域都市圏の東部地域、賀茂・竹原地域及び安芸灘地域の5市3町及び愛媛県の1市に給水するもので、本年度の年間配水量は39,674,260 m^3 （1日平均108,697 m^3 ）となった。

広島西部地域水道用水供給事業は、広島西部地域の3市に給水するもので、本年度の年間配水量は19,685,660 m^3 （1日平均53,933 m^3 ）となった。

沼田川水道用水供給事業は、賀茂地域、備後南部地域の4市及び愛媛県の1町に給水するもので、本年度の年間配水量は18,080,190 m^3 （1日平均49,535 m^3 ）となった。

イ 建設改良事業

瀬野川浄水場中央監視設備等更新工事等の建設工事費6,700,004,824円（受託工事費を除く。）を執行した。

ウ 財政状況

収益的収支（消費税及び地方消費税抜き）は、事業収益が9,964,045,630円、事業費用が8,734,046,930円で、当年度純利益は1,229,998,700円となった。

資本的収支（消費税及び地方消費税込み）は、資本的収入が2,071,073,791円、資本的支出が8,725,161,076円で、翌年度へ繰り越される支出の財源に充当する額90,900,000円を除く収支不足額6,744,987,285円は、当年度分消費税及び地方消費税資本的収支調整額490,417,036円、建設改良積立金4,408,492,629円、過年度分損益勘定留保資金1,682,434,974円及び当年度分損益勘定留保資金163,642,646円で補填した。

(2) 経営指標に関する事項

経営の健全性を示す経常収支比率は114.08%で、健全経営の水準とされる100%を上回っている。

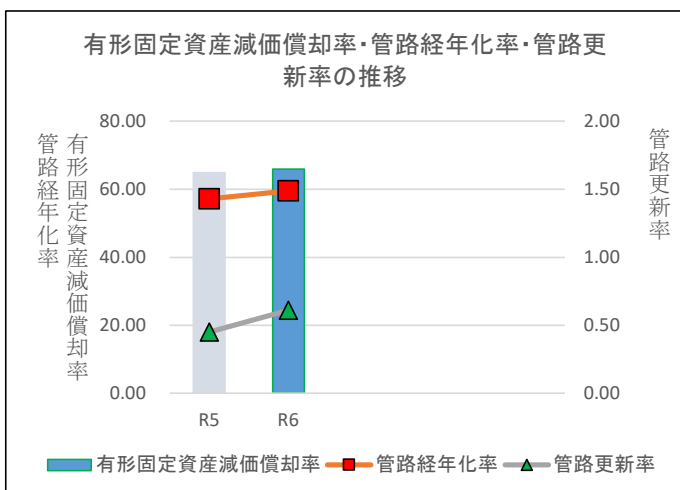
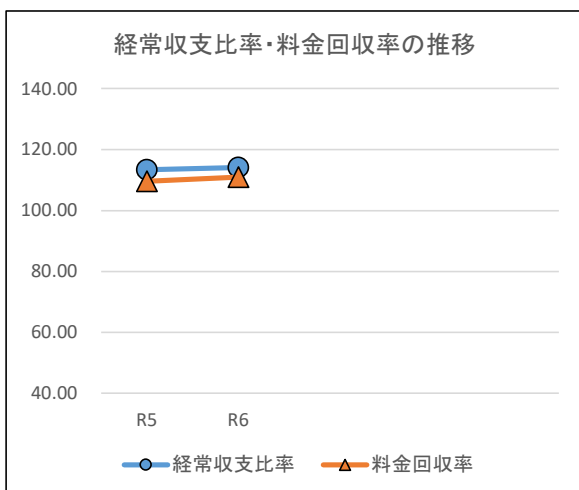
料金水準の妥当性を示す料金回収率は110.95%で、給水に係る費用を給水収益で賄えている状況とされる100%を上回っている。

償却対象資産の減価償却の状況を示す有形固定資産減価償却率は65.91%で、資産の老朽化が進行している。法定耐用年数を経過した管路延長の割合を示す管路経年化率は59.53%で、昭和40年代から50年代に敷設した管路が多く、管路の老朽化が進行している。

本年度に更新した管路延長の割合を示す管路更新率は0.61%で、優先度の高い管路から順次、管路更新を進めている。

〈経営指標の推移〉 (単位：%)

| | R5 | R6 |
|-------------|--------|--------|
| 経常収支比率 | 113.32 | 114.08 |
| 料金回収率 | 109.60 | 110.95 |
| 有形固定資産減価償却率 | 64.91 | 65.91 |
| 管路経年化率 | 57.15 | 59.53 |
| 管路更新率 | 0.45 | 0.61 |



(参考) 経営指標の算出式

1 経営の健全性・効率性

| 項目 | 指標の見方 | 算出式 |
|------------|--------------------------------------|--|
| 経常収支比率 (%) | 単年度の収支状況 100%以上は黒字 | $\frac{\text{経常収益}}{\text{経常費用}} \times 100$ |
| 料金回収率 (%) | 給水料金による給水費用の回収状況 100%を下回ると料金収入が不足 | $\frac{\text{供給単価}}{\text{給水原価}} \times 100$ |

2 老朽化の状況

| 項目 | 指標の見方 | 算出式 |
|-----------------|-----------------------------------|---|
| 有形固定資産減価償却率 (%) | 有形固定資産（償却対象）の減価償却状況 (数値基準なし) | $\frac{\text{有形固定資産減価償却累計額}}{\text{有形固定資産のうち償却対象資産の帳簿原価}} \times 100$ |
| 管路経年化率 (%) | 法定耐用年数を越えた 管路延長の割合 (数値基準なし) | $\frac{\text{法定耐用年数を経過した管路延長}}{\text{管路延長}} \times 100$ |
| 管路更新率 (%) | 当該年度に更新した 管路延長の割合 (数値基準なし) | $\frac{\text{当該年度に更新した管路延長}}{\text{管路延長}} \times 100$ |

(3) 議会議決事項

| 議案番号 | 議決年月日 | 事項 |
|--------|---------------|---|
| 第 11 号 | 令和 6 年 10月30日 | 令和 6 年度広島県水道広域連合企業団水道事業会計補正予算 (第 1 号) |
| 第 13 号 | 令和 6 年 10月30日 | 令和 5 年度広島県水道広域連合企業団水道事業会計剰余金の処分について |
| 第 14 号 | 令和 6 年 10月30日 | 令和 5 年度広島県水道広域連合企業団水道事業会計決算の認定について |
| 第 1 号 | 令和 7 年 1 月29日 | 令和 7 年度広島県水道広域連合企業団水道事業会計予算 |
| 第 3 号 | 令和 7 年 1 月29日 | 令和 6 年度広島県水道広域連合企業団水道事業会計補正予算 (第 2 号) |
| 第 5 号 | 令和 7 年 1 月29日 | 広島県水道広域連合企業団職員の定年等に関する条例 |
| 第 6 号 | 令和 7 年 1 月29日 | 広島県水道広域連合企業団職員の給与及び費用弁償に関する条例等の一部を改正する条例 |
| 第 7 号 | 令和 7 年 1 月29日 | 広島県水道広域連合企業団職員の分限に関する手続及び効果等に関する条例の一部を改正する条例 |
| 第 8 号 | 令和 7 年 1 月29日 | 広島県水道広域連合企業団水道事業の給水及び水道用水供給事業の供給に関する条例の一部を改正する条例 |
| 第 10 号 | 令和 7 年 1 月29日 | 広島県水道広域連合企業団布設工事監督者の設置基準及び資格基準並びに水道技術管理者の資格基準を定める条例の一部を改正する条例 |

(4) 行政官庁認可事項

該当事項なし

(5) 職員に関する事項

| 区分 | 事務職員 | 技術職員 | その他 | 計 |
|-----|------|------|-----|----|
| | 人 | 人 | 人 | 人 |
| 本部 | 19 | 27 | 0 | 46 |
| 事務所 | 5 | 39 | 0 | 44 |
| 計 | 24 | 66 | 0 | 90 |

(6) 料金その他供給条件の設定、変更に関する事項

該当事項なし

2 工 事

(1) 建設工事の概況（1件金額7,000万円以上）

| 工 事 名 | 施 工 内 容 | 工 事 費 | 着 工 年 月 日 | 竣 工 (予定) 年 月 日 | 全計画に 対する 進 捗 率 | 備 考 |
|---------------------|--|---------------|--------------|----------------------|----------------------|------------|
| 二期トンネル整備工事（海田～矢野工区） | 工事延長 L=4,812m ・TBM掘削工 L=4,812m ・先進拡幅坑 L=15m ・接続トンネル工 L=13.5m ・立坑工 1基 H=62m | 710,000,500 | 平成 28.12.1 | 令和 8.3.15 | 84.4% | 広島水道用水供給事業 |
| 二期トンネル整備工事（矢野～二河工区） | 工事延長 L=9,532m ・TBM掘削工 L=9,388m ・先進拡幅坑 L=130m ・立坑工 1基 H=24m | 584,694,000 | 平成 28.12.1 | 令和 8.3.15 | 81.2% | 広島水道用水供給事業 |
| 合 計 | | 1,294,694,500 | | | | |

(2) 改良工事の概況（1件金額7,000万円以上）

| 工 事 名 | 施 工 内 容 | 工 事 費 | 着 工 年 月 日 | 竣 工 (予定) 年 月 日 | 全計画に 対する 進 捗 率 | 備 考 |
|--------------------------------------|---|-------------|--------------|----------------------|----------------------|----------------|
| 瀬野川浄水場中央監視設備等更新工事 | 中央監視設備等詳細設計 一式 中央監視設備等更新工事 一式 | 863,137,000 | 令和 4.8.20 | 令和 7.3.31 | 100.0% | 広島水道用水供給事業 |
| 瀬野川浄水場排水処理設備更新工事 | 排泥池汚泥掻寄機取替 1台 濃縮槽汚泥掻寄機取替 1台 排泥池汚泥引抜ポンプ取替 2台 濃縮槽汚泥引抜ポンプ取替 1台 排泥池及び濃縮槽躯体内部補修工 一式 汚泥流入管布設工 一式 建築主体工事 一式 建築機械及び建築電気設備工事 一式 | 150,274,800 | 令和 5.2.3 | 令和 7.3.31 | 100.0% | 広島水道用水供給事業 |
| 八幡川ライン管路更新工事（七尾分水点～宮内加圧ポンプ所）1工区（その2） | 工事延長 L=1,712m ・開削工(DCIP-NS φ700mm) L=1,324m ・開削工(DCIP-GX φ600mm) L=110m ・推進工(2箇所) L=278m ・発進立工 N=2箇所 ・到達立工 N=2箇所 | 700,000,000 | 令和 5.3.23 | 令和 8.9.30 | 41.5% | 広島西部地域水道用水供給事業 |
| 三ツ石浄水場外水質計器設備更新工事 | 水質計器設備更新 ・濁度計 N=6台 ・pH計 N=8台 ・電気伝導率計 N=2台 ・残塩計 N=5台 ・アルカリ度計 N=1台 ・中継端子盤 N=6面 ・油分検出装置 N=1台 ・空気圧縮機 N=1台 ・配線配管 N=1式 | 125,400,000 | 令和 5.10.19 | 令和 7.2.28 | 100.0% | 広島西部地域水道用水供給事業 |
| 音戸倉橋ライン管路更新工事（小用～秋月）5工区 | 工事延長 L=1078.3m ・管布設工(DCIP-GX φ400mm) L=1,078.3m ・管布設工(DCIP-NS φ150mm) L=8.4m ・不断水分岐工 N=1箇所 ・不断水仕切弁設置工 N=1箇所 ・舗装復旧工 A=3,251㎡ | 192,889,900 | 令和 5.11.4 | 令和 6.11.7 | 100.0% | 広島水道用水供給事業 |
| 安芸灘ライン管路更新工事（中野地区）4工区 | 工事延長 L=280.7m ・管布設工(DCIP-GX φ250mm) L=304.6m ・管布設工(DCIP-GX φ100mm) L=15.1m ・管布設工(DCIP-GX φ75mm) L=0.9m ・推進工 L=16.4m ・簡易推進工 L=4.2m ・舗装復旧工 A=1,351㎡ | 76,929,000 | 令和 5.11.20 | 令和 6.12.13 | 100.0% | 広島水道用水供給事業 |

| 工 事 名 | 施 工 内 容 | 工 事 費 | 着 工 年 月 日 | 竣 工 (予定) 年 月 日 | 全計画に 対する 進 捗 率 | 備 考 |
|-------------------------------------|--|---------------|--------------|----------------------|----------------------|----------------|
| 安芸灘ライン管路更新工事 (下島地区) 2 工区 | 工事延長 L=1,105.7m ・管布設工(DCIP-NS φ500mm) L=1,113.9m ・管布設工(DCIP-GX φ200mm) L=14.3m ・不断水分岐工 N=1箇所 ・舗装復旧工 A=3,780㎡ | 281,231,400 | 令和 5.12.1 | 令和 7.2.28 | 100.0% | 広島水道用水供給事業 |
| 瀬野川浄水場(沈)3・4系急速攪拌ポンプ外更新工事 | ・急速攪拌ポンプ更新(22kw) N=2台 ・動力主幹盤機能増設 N=1面 ・電力操作盤機能増設 N=1面 | 92,180,000 | 5.12.5 | 7.2.28 | 100.0 | 広島水道用水供給事業 |
| 白ヶ瀬浄水場急速ろ過池(21~24号池)更新工事 | 急速ろ過池設備の更新 ・ろ過池設備 4池 ・ろ過池排水設備 4池 ・電気設備 一式 ・土木設備 一式 | 380,000,000 | 5.12.22 | 8.1.31 | 40.5 | 広島西部地域水道用水供給事業 |
| 二期トンネル整備工事(機械設備) | ゲート設備 2門 階段・梯子類 一式 換気設備 一式 フェンス 一式 | 88,884,700 | 6.1.30 | 8.3.15 | 29.5 | 広島水道用水供給事業 |
| 尾道ライン管路更新工事 (新高山調整池~道越公民館前) 4 工区 | 工事延長 L=2755m ・開削工(DCIP-GX φ400) L=2,695.4m ・推進工 L=59.6m (N=3箇所) | 176,177,000 | 6.3.2 | 9.1.29 | 18.4 | 沼田川水道用水供給事業 |
| 東海田第1ポンプ所流入バイパス管外布設工事 | 管布設工(STPY400 φ900) L=353.3m 管布設工(STPY400 φ1200) L=3.1m 不断水分岐工(φ1000-φ900) N=1基 流入電動弁 φ900 N=1基 手動バタフライ弁設置 φ900 N=1基 | 192,335,000 | 6.3.6 | 7.3.31 | 100.0 | 広島水道用水供給事業 |
| 宮浦浄水場2・4号及び埜田浄水場1号緩速ろ過池ろ過砂補砂工事 | 新設ろ過砂充填 V=979m ³ 既設ろ過砂充填 V=413m ³ 新設ろ過砂充填 V=1,036m ³ 既設ろ過砂充填 V=347m ³ 新設ろ過砂充填 V=145m ³ 既設ろ過砂充填 V=322m ³ | 185,270,800 | 6.6.13 | 7.1.31 | 100.0 | 沼田川水道用水供給事業 |
| 合 計 | | 3,504,709,600 | | | | |

(3) 保存工事の概況(1件金額7,000万円以上)
該当なし

3 業 務

(1) 業 務 量

ア 給水対象団体数

| 事 業 | 前年度実績 | 本年度実績 | 増 減 | 備 考 |
|------------|-------|-------|-----|-----|
| 給水対象団体数(件) | 17 | 17 | 0 | |

イ 配水量

| 事 項 | 前年度実績 | 本年度実績 | 増 減 | 備 考 |
|----------------------------------|------------|------------|-----------|-----|
| 年 間 配 水 量 (m ³) | 77,879,042 | 77,440,110 | △ 438,932 | |
| 一 日 平 均 配 水 量 (m ³) | 212,784 | 212,165 | △ 619 | |

(2) 事業収入に関する事項

| 区 分 | 前年度実績 | | 本年度実績 | | 前年度比較 | |
|---------------|----------------|-------|---------------|-------|--------------|---------|
| | 金 額 | 比率 | 金 額 | 比率 | 金 額 | 比率 |
| 営 業 収 益 | 8,960,959,595 | 88.3 | 8,876,692,943 | 89.1 | △84,266,652 | 99.1 |
| 給 水 収 益 | 8,908,350,263 | 87.8 | 8,823,028,359 | 88.6 | △85,321,904 | 99.0 |
| 受 託 管 理 収 益 | 52,609,332 | 0.5 | 53,664,584 | 0.5 | 1,055,252 | 102.0 |
| 営 業 外 収 益 | 1,192,926,588 | 11.7 | 1,087,352,687 | 10.9 | △105,573,901 | 91.2 |
| 受取利息及び配当金 | 248,951 | 0.0 | 41,203,310 | 0.4 | 40,954,359 | 16550.8 |
| 負 担 金 | 101,843,874 | 1.0 | 103,247,874 | 1.1 | 1,404,000 | 101.4 |
| 長 期 前 受 金 戻 入 | 832,302,526 | 8.2 | 781,788,860 | 7.8 | △50,513,666 | 93.9 |
| 引 当 金 戻 入 益 | 61,751,036 | 0.6 | 0 | 0.0 | △61,751,036 | 0.0 |
| 雑 収 益 | 196,780,201 | 1.9 | 161,112,643 | 1.6 | △35,667,558 | 81.9 |
| 計 | 10,153,886,183 | 100.0 | 9,964,045,630 | 100.0 | △189,840,553 | 98.1 |

(3) 事業費に関する事項

| 区 分 | 前年度実績 | | 本年度実績 | | 前年度比較 | |
|-----------------|---------------|-------|---------------|-------|--------------|-------|
| | 金 額 | 比率 | 金 額 | 比率 | 金 額 | 比率 |
| 営 業 費 用 | 8,701,657,517 | 97.1 | 8,513,986,615 | 97.5 | △187,670,902 | 97.8 |
| 原 水 及 び 浄 水 費 | 2,337,825,215 | 26.1 | 2,121,790,015 | 24.3 | △216,035,200 | 90.8 |
| 配 水 及 び 給 水 費 | 231,691,711 | 2.6 | 198,404,887 | 2.3 | △33,286,824 | 85.6 |
| 総 係 費 | 2,055,315,088 | 22.9 | 2,227,378,725 | 25.5 | 172,063,637 | 108.4 |
| 減 価 償 却 費 | 3,996,357,705 | 44.6 | 3,878,884,764 | 44.4 | △117,472,941 | 97.1 |
| 資 産 減 耗 費 | 80,467,798 | 0.9 | 87,528,224 | 1.0 | 7,060,426 | 108.8 |
| 営 業 外 費 用 | 258,954,950 | 2.9 | 220,060,315 | 2.5 | △38,894,635 | 85.0 |
| 支 払 利 息 及 び 諸 費 | 256,218,840 | 2.9 | 214,246,263 | 2.4 | △41,972,577 | 83.6 |
| 雑 支 出 | 2,736,110 | 0.0 | 5,814,052 | 0.1 | 3,077,942 | 212.5 |
| 計 | 8,960,612,467 | 100.0 | 8,734,046,930 | 100.0 | △226,565,537 | 97.5 |

(4) その他主要な事項

該当事項なし

3 業 務 (セグメント別)

【広島水道用水供給事業】

(1) 業 務 量

ア 給水対象団体数

| 事 業 | 前年度実績 | 本年度実績 | 増 減 | 備 考 |
|------------|-------|-------|-----|-----|
| 給水対象団体数(件) | 9 | 9 | 0 | |

イ 配水量

| 事 項 | 前年度実績 | 本年度実績 | 増 減 | 備 考 |
|---------------------------------|------------|------------|----------|-----|
| 年 間 配 水 量 (m ³) | 39,750,102 | 39,674,260 | △ 75,842 | |
| 一 日 平 均 配 水 量 (m ³) | 108,607 | 108,697 | 90 | |

(2) 事業収入に関する事項

| 区 分 | 前年度実績 | | 本年度実績 | | 前年度比較 | |
|---------------|---------------|-------|---------------|-------|--------------|---------|
| | 金 額 | 比率 | 金 額 | 比率 | 金 額 | 比率 |
| 営 業 収 益 | 4,888,710,337 | 86.9 | 4,829,510,061 | 87.4 | △59,200,276 | 98.8 |
| 給 水 収 益 | 4,836,101,005 | 86.0 | 4,775,845,477 | 86.4 | △60,255,528 | 98.8 |
| 受 託 管 理 収 益 | 52,609,332 | 0.9 | 53,664,584 | 1.0 | 1,055,252 | 102.0 |
| 営 業 外 収 益 | 735,232,787 | 13.1 | 693,434,264 | 12.6 | △41,798,523 | 94.3 |
| 受取利息及び配当金 | 248,951 | 0.0 | 41,203,310 | 0.7 | 40,954,359 | 16550.8 |
| 負 担 金 | 101,013,874 | 1.8 | 102,261,874 | 1.9 | 1,248,000 | 101.2 |
| 長 期 前 受 金 戻 入 | 478,570,186 | 8.5 | 452,441,849 | 8.2 | △26,128,337 | 94.5 |
| 引 当 金 戻 入 益 | 23,154,647 | 0.4 | 0 | 0.0 | △23,154,647 | 0.0 |
| 雑 収 益 | 132,245,129 | 2.4 | 97,527,231 | 1.8 | △34,717,898 | 73.7 |
| 計 | 5,623,943,124 | 100.0 | 5,522,944,325 | 100.0 | △100,998,799 | 98.2 |

(3) 事業費に関する事項

| 区 分 | 前年度実績 | | 本年度実績 | | 前年度比較 | |
|---------------------------|---------------|-------|---------------|-------|--------------|-------|
| | 金 額 | 比率 | 金 額 | 比率 | 金 額 | 比率 |
| 営 業 費 用 | 4,789,047,795 | 97.0 | 4,617,457,769 | 97.4 | △171,590,026 | 96.4 |
| 原 水 及 び 浄 水 費 | 1,717,421,202 | 34.8 | 1,511,011,098 | 31.9 | △206,410,104 | 88.0 |
| 配 水 及 び 給 水 費 | 231,655,351 | 4.7 | 198,371,287 | 4.2 | △33,284,064 | 85.6 |
| 総 係 費 | 510,953,002 | 10.4 | 623,267,072 | 13.1 | 112,314,070 | 122.0 |
| 減 価 償 却 費 | 2,281,776,719 | 46.2 | 2,212,658,773 | 46.7 | △69,117,946 | 97.0 |
| 資 産 減 耗 費 | 47,241,521 | 1.0 | 72,149,539 | 1.5 | 24,908,018 | 152.7 |
| 営 業 外 費 用 | 145,666,139 | 3.0 | 123,246,578 | 2.6 | △22,419,561 | 84.6 |
| 支 払 利 息 及 び 企 業 債 取 扱 諸 費 | 142,936,659 | 2.9 | 117,432,526 | 2.5 | △25,504,133 | 82.2 |
| 雑 支 出 | 2,729,480 | 0.1 | 5,814,052 | 0.1 | 3,084,572 | 213.0 |
| 計 | 4,934,713,934 | 100.0 | 4,740,704,347 | 100.0 | △194,009,587 | 96.1 |

【広島西部地域水道用水供給事業】

(1) 業 務 量

ア 給水対象団体数

| 事 業 | 前年度実績 | 本年度実績 | 増 減 | 備 考 |
|------------|-------|-------|-----|-----|
| 給水対象団体数(件) | 3 | 3 | 0 | |

イ 配水量

| 事 項 | 前年度実績 | 本年度実績 | 増 減 | 備 考 |
|----------------------------------|------------|------------|--------|-----|
| 年 間 配 水 量 (m ³) | 19,615,024 | 19,685,660 | 70,636 | |
| 一 日 平 均 配 水 量 (m ³) | 53,593 | 53,933 | 340 | |

(2) 事業収入に関する事項

| 区 分 | 前年度実績 | | 本年度実績 | | 前年度比較 | |
|---------------|---------------|-------|---------------|-------|-------------|------|
| | 金 額 | 比率 | 金 額 | 比率 | 金 額 | 比率 |
| 営 業 収 益 | 1,832,717,199 | 88.3 | 1,826,165,269 | 91.0 | △6,551,930 | 99.6 |
| 給 水 収 益 | 1,832,717,199 | 88.3 | 1,826,165,269 | 91.0 | △6,551,930 | 99.6 |
| 営 業 外 収 益 | 241,679,168 | 11.7 | 181,350,102 | 9.0 | △60,329,066 | 75.0 |
| 負 担 金 | 650,000 | 0.0 | 587,000 | 0.0 | △63,000 | 90.3 |
| 長 期 前 受 金 戻 入 | 204,016,145 | 9.9 | 179,798,547 | 9.0 | △24,217,598 | 88.1 |
| 引 当 金 戻 入 益 | 35,685,087 | 1.7 | 0 | 0.0 | △35,685,087 | 0.0 |
| 雑 収 益 | 1,327,936 | 0.1 | 964,555 | 0.0 | △363,381 | 72.6 |
| 計 | 2,074,396,367 | 100.0 | 2,007,515,371 | 100.0 | △66,880,996 | 96.8 |

(3) 事業費に関する事項

| 区 分 | 前年度実績 | | 本年度実績 | | 前年度比較 | |
|-----------------|---------------|-------|---------------|-------|-------------|-------|
| | 金 額 | 比率 | 金 額 | 比率 | 金 額 | 比率 |
| 営 業 費 用 | 1,763,228,920 | 97.9 | 1,745,910,840 | 98.2 | △17,318,080 | 99.0 |
| 原 水 及 び 浄 水 費 | 101,163,330 | 5.6 | 106,225,387 | 6.0 | 5,062,057 | 105.0 |
| 配 水 及 び 給 水 費 | 13,500 | 0.0 | 10,740 | 0.0 | △2,760 | 79.6 |
| 総 係 費 | 791,395,363 | 44.0 | 841,520,419 | 47.3 | 50,125,056 | 106.3 |
| 減 価 償 却 費 | 837,980,676 | 46.5 | 786,112,733 | 44.2 | △51,867,943 | 93.8 |
| 資 産 減 耗 費 | 32,676,051 | 1.8 | 12,041,561 | 0.7 | △20,634,490 | 36.9 |
| 営 業 外 費 用 | 37,840,743 | 2.1 | 31,782,645 | 1.8 | △6,058,098 | 84.0 |
| 支 払 利 息 及 び 諸 費 | 37,834,113 | 2.1 | 31,782,645 | 1.8 | △6,051,468 | 84.0 |
| 企 業 債 取 扱 費 | | | | | | |
| 雑 支 出 | 6,630 | 0.0 | 0 | 0.0 | △6,630 | 0.0 |
| 計 | 1,801,069,663 | 100.0 | 1,777,693,485 | 100.0 | △23,376,178 | 98.7 |

【沼田川水道用水供給事業】

(1) 業 務 量

ア 給水対象団体数

| 事 業 | 前年度実績 | 本年度実績 | 増 減 | 備 考 |
|------------|-------|-------|-----|-----|
| 給水対象団体数(件) | 5 | 5 | 0 | |

イ 配水量

| 事 項 | 前年度実績 | 本年度実績 | 増 減 | 備 考 |
|----------------------------------|------------|------------|-----------|-----|
| 年 間 配 水 量 (m ³) | 18,513,916 | 18,080,190 | △ 433,726 | |
| 一 日 平 均 配 水 量 (m ³) | 50,584 | 49,535 | △ 1,049 | |

(2) 事業収入に関する事項

| 区 分 | 前年度実績 | | 本年度実績 | | 前年度比較 | |
|---------------|---------------|-------|---------------|-------|-------------|-------|
| | 金 額 | 比率 | 金 額 | 比率 | 金 額 | 比率 |
| 営 業 収 益 | 2,239,532,059 | 91.2 | 2,221,017,613 | 91.3 | △18,514,446 | 99.2 |
| 給 水 収 益 | 2,239,532,059 | 91.2 | 2,221,017,613 | 91.3 | △18,514,446 | 99.2 |
| 営 業 外 収 益 | 216,014,633 | 8.8 | 212,568,321 | 8.7 | △3,446,312 | 98.4 |
| 負 担 金 | 180,000 | 0.0 | 399,000 | 0.0 | 219,000 | 221.7 |
| 長 期 前 受 金 戻 入 | 149,716,195 | 6.1 | 149,548,464 | 6.1 | △167,731 | 99.9 |
| 引 当 金 戻 入 益 | 2,911,302 | 0.1 | 0 | 0.0 | △2,911,302 | 0.0 |
| 雑 収 益 | 63,207,136 | 2.6 | 62,620,857 | 2.6 | △586,279 | 99.1 |
| 計 | 2,455,546,692 | 100.0 | 2,433,585,934 | 100.0 | △21,960,758 | 99.1 |

(3) 事業費に関する事項

| 区 分 | 前年度実績 | | 本年度実績 | | 前年度比較 | |
|-----------------|---------------|-------|---------------|-------|-------------|-------|
| | 金 額 | 比率 | 金 額 | 比率 | 金 額 | 比率 |
| 営 業 費 用 | 2,149,380,802 | 96.6 | 2,150,618,006 | 97.1 | 1,237,204 | 100.1 |
| 原 水 及 び 浄 水 費 | 519,240,683 | 23.3 | 504,553,530 | 22.8 | △14,687,153 | 97.2 |
| 配 水 及 び 給 水 費 | 22,860 | 0.0 | 22,860 | 0.0 | 0 | 100.0 |
| 総 係 費 | 752,966,723 | 33.8 | 762,591,234 | 34.4 | 9,624,511 | 101.3 |
| 減 価 償 却 費 | 876,600,310 | 39.5 | 880,113,258 | 39.7 | 3,512,948 | 100.4 |
| 資 産 減 耗 費 | 550,226 | 0.0 | 3,337,124 | 0.2 | 2,786,898 | 606.5 |
| 営 業 外 費 用 | 75,448,068 | 3.4 | 65,031,092 | 2.9 | △10,416,976 | 86.2 |
| 支 払 利 息 及 び 諸 費 | 75,448,068 | 3.4 | 65,031,092 | 2.9 | △10,416,976 | 86.2 |
| 計 | 2,224,828,870 | 100.0 | 2,215,649,098 | 100.0 | △9,179,772 | 99.6 |

4 会 計

(1) 重要契約の要旨（1件金額7,000万円以上）

| 契約年月日 | 契約金額 | 契 約 の 内 容 | 契約の相手方 |
|----------|-------------|--------------------------------|---|
| 令和 | 円 | | |
| 6. 6. 12 | 185,270,800 | 宮浦浄水場2・4号及び埜田浄水場1号緩速ろ過池ろ過砂補砂工事 | 旭鉄工(株) |
| 6. 9. 18 | 137,170,000 | 瀬野川浄水場(上)1・2系休息攪拌設備更新工事 | 東洋プラント(株) |
| 6.10.31 | 770,000,000 | 白ヶ瀬浄水場急速ろ過池(17~20号池)更新工事 | 水ingエンジニアリング・中尾鉄工所白ヶ瀬浄水場急速ろ過池(17~20号池)更新工事共同企業体 |
| 6.11. 7 | 290,400,000 | 安芸灘ライン管路更新工事(豊島地区)1工区 | 大貴建設(株) |
| 6.11. 7 | 213,563,900 | 音戸倉橋ライン管路更新工事(秋月~江南)5工区 | 三興建設(株) |
| 6.11. 7 | 73,700,000 | 安芸灘ライン管路更新工事(中野地区)5工区 | (株)河本建設 |
| 6.11. 7 | 389,400,000 | 安芸灘ライン管路更新工事(下島地区)3工区 | 大貴建設(株) |

(2) 企業債及び借入金の概況

ア 企業債

| 借入先 | 年度当初現在高 | 当年度借入額 | 当年度償還額 | 年度末現在高 | 備考 |
|------------|----------------|------------|---------------|----------------|----|
| | 円 | 円 | 円 | 円 | |
| 財政融資資金 | 7,399,466,330 | 0 | 908,202,485 | 6,491,263,845 | |
| 地方公共団体金融機構 | 4,463,879,840 | 75,400,000 | 919,267,307 | 3,620,012,533 | |
| 株式会社広島銀行 | 210,588,000 | 0 | 9,156,000 | 201,432,000 | |
| 合計 | 12,073,934,170 | 75,400,000 | 1,836,625,792 | 10,312,708,378 | |

イ 他会計借入金（長期）

該当事項なし

ウ 一時借入金

該当事項なし

(3) その他会計経理に関する重要事項

ア たな卸資産購入限度額

| 購入限度額 | 決算額 | 不用額 | 備考 |
|-----------|-----|-----------|----|
| 円 | 円 | 円 | |
| 3,000,000 | 0 | 3,000,000 | |

5 附帯事項

該当事項なし

6 その他

(1) 他会計補助金等の使途

ア 収益的収入

(ア) 営業外収益の雑収益のうち523,644円は、支払利息（課税仕入以外）に全額充当（特定収入以外）した。

令和6年度水道用水供給事業会計キャッシュ・フロー計算書
(令和6年4月1日から令和7年3月31日まで)

(単位：円)

| | | |
|---|-------------------|-----------------|
| 1 | 業務活動によるキャッシュ・フロー | |
| | 当年度純利益（△は損失） | 1,229,998,700 |
| | 減価償却費 | 3,878,884,764 |
| | 固定資産除却費 | 87,528,224 |
| | 退職給付引当金の増減額（△は減少） | 1,006,317 |
| | 賞与引当金の増減額（△は減少） | 7,826,000 |
| | 長期前受金戻入額 | △ 781,788,860 |
| | 特定収入仮払消費税及び地方消費税 | △ 106,526,521 |
| | 受取利息及び受取配当金 | △ 41,203,310 |
| | 支払利息 | 214,246,263 |
| | 未収金の増減額（△は増加） | 546,430,962 |
| | 未払金の増減額（△は減少） | 324,036,196 |
| | 前受金の増減額（△は減少） | 330 |
| | たな卸資産の増減額（△は増加） | 266,554 |
| | その他流動負債の増減額（△は減少） | △ 360,413,805 |
| | 小計 | 5,000,291,814 |
| | 利息及び配当金の受取額 | 14,949,971 |
| | 利息の支払額 | △ 214,246,263 |
| | 業務活動によるキャッシュ・フロー | 4,800,995,522 |
| 2 | 投資活動によるキャッシュ・フロー | |
| | 有形固定資産の取得による支出 | △ 5,600,490,402 |
| | 有形固定資産の売却による収入 | 686,128 |
| | 国庫補助金等による収入 | 1,169,940,000 |
| | 工事受託金による収入 | 91,992,983 |
| | 投資活動によるキャッシュ・フロー | △ 4,337,871,291 |
| 3 | 財務活動によるキャッシュ・フロー | |
| | 企業債による収入 | 75,400,000 |
| | 企業債の償還による支出 | △ 1,836,625,792 |
| | 出資金による収入 | 638,800,000 |
| | 財務活動によるキャッシュ・フロー | △ 1,122,425,792 |
| | 資金増減額 | △ 659,301,561 |
| | 資金期首残高 | 22,075,228,924 |
| | 資金期末残高 | 21,415,927,363 |

令和6年度水道用水供給事業会計収益費用明細書

| 収 益 | 項 | 目 | 節 | 金 額 | 備 考 | | | |
|----------------|---|--------|-------------|-------|-----|---------------|--------|---------------|
| 水道用水供給 事業収益 | | | | 円 | | | | |
| | | | | | | | | 9,964,045,630 |
| | | | | 営業収益 | | | | 8,876,692,943 |
| | | | | | | 給水収益 | | 8,823,028,359 |
| | | | | | | 受託管理収益 | | 53,664,584 |
| | | | | 営業外収益 | | | | 1,087,352,687 |
| | | | | | | 受取利息及び 配当金 | | 41,203,310 |
| | | | | | | | 預金利息 | 41,203,310 |
| | | | | | | 負担金 | | 103,247,874 |
| | | | | | | | 他会計負担金 | 4,059,000 |
| | | | | | | | その他負担金 | 99,188,874 |
| | | | | | | 長期前受金戻入 雑収 | | 781,788,860 |
| | | | | | | | 貸料 | 2,468,866 |
| | | その他雑収益 | 158,643,777 | | | | | |
| | | | 円 | | | | | |

費用

| 款 | 項 | 目 | 節 | 金額 | 備考 | |
|----------------|------|-----------|---------------|---------------|----------------|-------------------|
| 水道用水供給 事業費用 | 営業費用 | 原水及び浄水費 | | 8,734,046,930 | | |
| | | | | 8,513,986,615 | | |
| | | | | 2,121,790,015 | | |
| | | | 給料 | 59,048,179 | 予算額 64,342,000 | |
| | | | 手当 | 32,629,987 | 予算額 40,296,000 | |
| | | | 賞与引当金繰入額 | 9,700,000 | 予算額 9,700,000 | |
| | | | 法定福利費 | 18,729,312 | 予算額 22,078,000 | |
| | | | 備用品費 | 3,507,991 | | |
| | | | 燃料費 | 118,575 | | |
| | | | 光熱水費 | 2,599,299 | | |
| | | | 通信運搬費 | 1,708,792 | | |
| | | | 委託料 | 955,404,665 | | |
| | | | 手数料 | 168,675 | | |
| | | | 賃借料 | 2,227,189 | | |
| | | | 修繕費 | 200,085,029 | | |
| | | | 動力費 | 450,567,355 | | |
| | | | 薬品費 | 53,905,754 | | |
| | | | 負担金 | 331,389,213 | | |
| | | | | 198,404,887 | | |
| | | | | 給料 | 42,440,184 | 予算額 43,190,000 |
| | | | | 手当 | 24,378,598 | 予算額 26,970,000 |
| | | | | 賞与引当金繰入額 | 6,379,000 | 予算額 6,379,000 |
| | | | | 法定福利費 | 13,257,192 | 予算額 15,990,000 |
| | | | | 備用品費 | 3,964,849 | |
| | | | | 燃料費 | 390,152 | |
| | | | | 通信運搬費 | 8,067,266 | |
| | | | | 委託料 | 37,487,293 | |
| | | | | 手数料 | 293,400 | |
| | | | | 賃借料 | 554,576 | |
| | | | | 修繕費 | 38,521,078 | |
| | | | | 動力費 | 21,612,899 | |
| | | | | 薬品費 | 1,058,400 | |
| | | | | 総係費 | 2,227,378,725 | |
| | | | | 給料 | 187,037,918 | 予算額 216,483,000 |
| | | | | 手当 | 110,368,717 | 予算額 127,852,000 |
| | | | | 賞与引当金繰入額 | 31,715,000 | 予算額 31,715,000 |
| | | | | 法定福利費 | 59,386,439 | 予算額 74,664,000 |
| | | | | 報酬 | 3,609,574 | 予算額 3,830,000 |
| | | | | 退職給付費 | 93,721,617 | 予算額 93,724,000 |
| | | | | | | 実支出額 2,375,086 |
| | | | | | | 引当金繰入額 91,346,531 |
| | | | 467,000 | | | |
| | | 退職手当組合負担金 | 0 | | | |
| | | 報償費 | 178,411 | | | |
| | | 旅費 | 1,196,230 | | | |
| | | 被服費 | 2,099,882 | | | |
| | | 備用品費 | 3,805,467 | | | |
| | | 燃料費 | 146,829 | | | |
| | | 光熱水費 | 30,716 | | | |
| | | 印刷製本費 | 19,629 | | | |
| | | 通信運搬費 | 6,963,013 | | | |
| | | 委託料 | 1,320,626,504 | | | |
| | | 手数料 | 520,565 | | | |
| | | 賃借料 | 3,867,916 | | | |
| | | 修繕費 | 5,245,712 | | | |
| | | 研修費 | 1,585,132 | | | |
| | | 交際費 | 0 | | | |
| | | | 予算額 143,000 | | | |

| 款 | 項 | 目 | 節 | 金額 | 備考 |
|---|-------|-------------------|-----------------|---------------|----|
| | | | | 円 | 円 |
| | | | 食糧費 | 73,142 | |
| | | | 公課費 | 41,000 | |
| | | | 負担金 | 212,586,807 | |
| | | | 補助交付金 | 171,412,800 | |
| | | | 保険料 | 11,139,705 | |
| | | 減価償却費 | | 3,878,884,764 | |
| | | | 有形固定資産 減価償却費 | 2,982,049,945 | |
| | | | 無形固定資産 減価償却費 | 896,834,819 | |
| | | 資産減耗費 | | 87,528,224 | |
| | | | 固定資産除却費 | 87,528,224 | |
| | 営業外費用 | | | 220,060,315 | |
| | | 支払利息及び 企業債取扱諸費 | | 214,246,263 | |
| | | | 企業債利息 | 214,246,263 | |
| | | 雑支出 | | 5,814,052 | |
| | | | その他雑支出 | 5,814,052 | |

固 定 資 産 明 細 書

(1) 有形固定資産明細書

| 資産の種類 | 年度当初現在高 | 当年度増加額 | 当年度減少額 | 年度末現在高 | 減価償却累計額 | | | 年度末償却未済高 | 備考 |
|-----------|---------------------|---------------|---------------|---------------------|---------------|---------------|-----------------|---------------------|----|
| | | | | | 当年度増加額 | 当年度減少額 | 累計 | | |
| 土地 | 円 19,064,629,473 | 円 0 | 円 0 | 円 19,064,629,473 | 円 0 | 円 0 | 円 0 | 円 19,064,629,473 | |
| 建物 | 8,970,715,863 | 0 | 0 | 8,970,715,863 | 157,772,514 | 0 | 5,527,699,669 | 3,443,016,194 | |
| 構築物 | 99,745,080,530 | 619,348,402 | 19,643,859 | 100,344,785,073 | 1,603,014,474 | 18,661,666 | 62,398,576,947 | 37,946,208,126 | |
| 機械及び装置 | 45,633,930,428 | 793,269,599 | 1,734,331,482 | 44,692,868,545 | 1,207,648,964 | 1,646,904,870 | 33,546,434,690 | 11,146,433,855 | |
| 車両運搬具 | 10,681,235 | 0 | 0 | 10,681,235 | 0 | 0 | 10,147,174 | 534,061 | |
| 船舶 | 101,792 | 0 | 0 | 101,792 | 0 | 0 | 96,703 | 5,089 | |
| 工具、器具及び備品 | 236,985,037 | 2,880,947 | 2,032,250 | 237,833,734 | 13,613,993 | 1,930,638 | 184,265,408 | 53,568,326 | |
| 建設仮勘定 | 18,226,371,127 | 6,266,428,724 | 1,442,309,792 | 23,050,490,059 | 0 | 0 | 0 | 23,050,490,059 | |
| 合計 | 191,888,495,485 | 7,681,927,672 | 3,198,317,383 | 196,372,105,774 | 2,982,049,945 | 1,667,497,174 | 101,667,220,591 | 94,704,885,183 | |

(2) 無形固定資産明細書

| 資産の種類 | 年度当初現在高 | 当年度増加額 | 当年度減少額 | 当年度減価償却高 | 年度末現在高 | 備考 |
|--------|---------------------|------------|--------|------------------|---------------------|----|
| ダム使用権 | 円 22,011,999,181 | 円 0 | 円 0 | 円 818,786,377 | 円 21,193,212,804 | |
| 水利権 | 254,224,738 | 0 | 0 | 45,532,790 | 208,691,948 | |
| 電話加入権 | 889,402 | 0 | 0 | 0 | 889,402 | |
| ソフトウェア | 112,580,662 | 21,852,421 | 0 | 32,515,652 | 101,917,431 | |
| 合計 | 22,379,693,983 | 21,852,421 | 0 | 896,834,819 | 21,504,711,585 | |

(3) 投資その他の資産明細書

| 資産の種類 | 年度当初現在高 | 当年度増加額 | 当年度減少額 | 年度末現在高 | 備考 |
|---------|-----------------|--------|--------|-----------------|----|
| 出資金 | 円 50,000,000 | 円 0 | 円 0 | 円 50,000,000 | |
| 破産更生債権等 | 2,692,071 | 0 | 0 | 2,692,071 | |
| 貸倒引当金 | △ 2,692,071 | 0 | 0 | △ 2,692,071 | |
| 合計 | 50,000,000 | 0 | 0 | 50,000,000 | |

企業債明細書

| 種類 | 発行年月日 | 発行総額 | 償還高 | | 未償還残高 | 発行価額 | 利率 | 償還終期 | 備考 |
|------------|-------------|---------------|------------|---------------|-------------|-------|------|---------|----|
| | | | 当年度償還高 | 償還高累計 | | | | | |
| | | 円 | 円 | 円 | 円 | | % | 年.月 | |
| 財政融資資金 | 平成 7. 3.27 | 55,000,000 | 3,617,286 | 55,000,000 | 0 | 額面どおり | 4.65 | 令和 7.3 | |
| 財政融資資金 | 平成 7. 3.27 | 37,000,000 | 2,433,446 | 37,000,000 | 0 | 額面どおり | 4.65 | 令和 7.3 | |
| 財政融資資金 | 平成 7. 3.27 | 309,000,000 | 20,322,569 | 309,000,000 | 0 | 額面どおり | 4.65 | 令和 7.3 | |
| 財政融資資金 | 平成 7. 3.27 | 63,000,000 | 4,143,436 | 63,000,000 | 0 | 額面どおり | 4.65 | 令和 7.3 | |
| 財政融資資金 | 平成 8. 3.14 | 499,000,000 | 27,447,089 | 470,681,519 | 28,318,481 | 額面どおり | 3.15 | 令和 8.3 | |
| 財政融資資金 | 平成 8. 3.14 | 222,000,000 | 12,210,930 | 209,401,397 | 12,598,603 | 額面どおり | 3.15 | 令和 8.3 | |
| 財政融資資金 | 平成 8. 3.25 | 311,000,000 | 17,503,381 | 292,896,445 | 18,103,555 | 額面どおり | 3.40 | 令和 8.3 | |
| 財政融資資金 | 平成 9. 1.31 | 563,000,000 | 29,822,306 | 516,625,274 | 46,374,726 | 額面どおり | 2.90 | 令和 8.9 | |
| 財政融資資金 | 平成 9. 3.25 | 235,000,000 | 12,167,227 | 209,626,672 | 25,373,328 | 額面どおり | 2.80 | 令和 9.3 | |
| 財政融資資金 | 平成 9. 3.25 | 227,000,000 | 11,753,023 | 202,490,445 | 24,509,555 | 額面どおり | 2.80 | 令和 9.3 | |
| 地方公共団体金融機構 | 平成 9. 3.28 | 1,097,000,000 | 64,288,366 | 1,097,000,000 | 0 | 額面どおり | 2.90 | 令和 7.3 | |
| 地方公共団体金融機構 | 平成 9. 3.28 | 954,000,000 | 55,639,897 | 954,000,000 | 0 | 額面どおり | 2.85 | 令和 7.3 | |
| 地方公共団体金融機構 | 平成 9. 3.28 | 17,000,000 | 996,265 | 17,000,000 | 0 | 額面どおり | 2.90 | 令和 7.3 | |
| 地方公共団体金融機構 | 平成 9. 3.28 | 169,000,000 | 9,856,543 | 169,000,000 | 0 | 額面どおり | 2.85 | 令和 7.3 | |
| 地方公共団体金融機構 | 平成 9. 3.28 | 44,000,000 | 2,578,568 | 44,000,000 | 0 | 額面どおり | 2.90 | 令和 7.3 | |
| 地方公共団体金融機構 | 平成 9. 3.28 | 450,000,000 | 26,245,234 | 450,000,000 | 0 | 額面どおり | 2.85 | 令和 7.3 | |
| 財政融資資金 | 平成10. 3.25 | 460,000,000 | 21,956,084 | 391,311,412 | 68,688,588 | 額面どおり | 2.10 | 令和 10.3 | |
| 財政融資資金 | 平成10. 3.25 | 1,279,000,000 | 61,047,459 | 1,088,015,863 | 190,984,137 | 額面どおり | 2.10 | 令和 10.3 | |
| 財政融資資金 | 平成10. 3.25 | 604,000,000 | 28,829,293 | 513,808,900 | 90,191,100 | 額面どおり | 2.10 | 令和 10.3 | |
| 地方公共団体金融機構 | 平成10. 3.25 | 1,424,000,000 | 76,250,183 | 1,346,063,087 | 77,936,913 | 額面どおり | 2.20 | 令和 8.3 | |
| 地方公共団体金融機構 | 平成10. 3.25 | 685,000,000 | 36,515,477 | 647,695,220 | 37,304,780 | 額面どおり | 2.15 | 令和 8.3 | |
| 地方公共団体金融機構 | 平成10. 3.25 | 24,000,000 | 1,285,115 | 22,686,457 | 1,313,543 | 額面どおり | 2.20 | 令和 8.3 | |
| 地方公共団体金融機構 | 平成10. 3.25 | 101,000,000 | 5,384,034 | 95,499,587 | 5,500,413 | 額面どおり | 2.15 | 令和 8.3 | |
| 地方公共団体金融機構 | 平成10. 3.25 | 69,000,000 | 3,694,707 | 65,223,563 | 3,776,437 | 額面どおり | 2.20 | 令和 8.3 | |
| 地方公共団体金融機構 | 平成10. 3.25 | 292,000,000 | 15,565,722 | 276,097,817 | 15,902,183 | 額面どおり | 2.15 | 令和 8.3 | |
| 財政融資資金 | 平成10. 9.25 | 1,065,000,000 | 48,828,007 | 887,443,351 | 177,556,649 | 額面どおり | 1.70 | 令和 10.9 | |
| 地方公共団体金融機構 | 平成11. 3.24 | 1,466,000,000 | 76,190,033 | 1,308,760,809 | 157,239,191 | 額面どおり | 2.10 | 令和 9.3 | |
| 地方公共団体金融機構 | 平成11. 3.24 | 428,000,000 | 22,243,748 | 382,093,880 | 45,906,120 | 額面どおり | 2.10 | 令和 9.3 | |
| 地方公共団体金融機構 | 平成11. 3.24 | 81,000,000 | 4,209,681 | 72,312,159 | 8,687,841 | 額面どおり | 2.10 | 令和 9.3 | |
| 地方公共団体金融機構 | 平成11. 3.24 | 181,000,000 | 9,406,818 | 161,586,429 | 19,413,571 | 額面どおり | 2.10 | 令和 9.3 | |
| 地方公共団体金融機構 | 平成11. 3.24 | 231,000,000 | 12,005,387 | 206,223,567 | 24,776,433 | 額面どおり | 2.10 | 令和 9.3 | |
| 地方公共団体金融機構 | 平成11. 3.24 | 343,000,000 | 17,826,181 | 306,210,749 | 36,789,251 | 額面どおり | 2.10 | 令和 9.3 | |
| 財政融資資金 | 平成11. 3.25 | 158,000,000 | 7,385,527 | 126,865,526 | 31,134,474 | 額面どおり | 2.10 | 令和 11.3 | |
| 財政融資資金 | 平成11. 7.21 | 695,000,000 | 32,264,436 | 559,325,440 | 135,674,560 | 額面どおり | 2.00 | 令和 11.3 | |
| 財政融資資金 | 平成11. 11.30 | 927,000,000 | 42,608,635 | 724,411,101 | 202,588,899 | 額面どおり | 2.00 | 令和 11.9 | |
| 財政融資資金 | 平成12. 1.31 | 368,000,000 | 16,914,755 | 287,576,358 | 80,423,642 | 額面どおり | 2.00 | 令和 11.9 | |
| 地方公共団体金融機構 | 平成12. 3.22 | 1,091,000,000 | 55,139,341 | 918,842,617 | 172,157,383 | 額面どおり | 2.00 | 令和 10.3 | |
| 地方公共団体金融機構 | 平成12. 3.22 | 373,000,000 | 18,851,488 | 314,141,426 | 58,858,574 | 額面どおり | 2.00 | 令和 10.3 | |
| 地方公共団体金融機構 | 平成12. 3.22 | 69,000,000 | 3,487,273 | 58,111,952 | 10,888,048 | 額面どおり | 2.00 | 令和 10.3 | |
| 地方公共団体金融機構 | 平成12. 3.22 | 459,000,000 | 23,197,945 | 386,570,818 | 72,429,182 | 額面どおり | 2.00 | 令和 10.3 | |
| 財政融資資金 | 平成12. 3.24 | 104,000,000 | 4,732,927 | 78,869,560 | 25,130,440 | 額面どおり | 2.00 | 令和 12.3 | |
| 財政融資資金 | 平成12. 11.30 | 560,000,000 | 25,369,008 | 410,588,782 | 149,411,218 | 額面どおり | 2.10 | 令和 12.9 | |
| 財政融資資金 | 平成12. 12.25 | 717,000,000 | 32,306,827 | 527,348,833 | 189,651,167 | 額面どおり | 2.00 | 令和 12.9 | |
| 地方公共団体金融機構 | 平成13. 3.22 | 589,000,000 | 28,649,404 | 469,427,068 | 119,572,932 | 額面どおり | 1.70 | 令和 11.3 | |
| 地方公共団体金融機構 | 平成13. 3.22 | 695,000,000 | 33,700,423 | 554,521,521 | 140,478,479 | 額面どおり | 1.65 | 令和 11.3 | |
| 地方公共団体金融機構 | 平成13. 3.22 | 188,000,000 | 9,116,086 | 150,000,066 | 37,999,934 | 額面どおり | 1.65 | 令和 11.3 | |
| 地方公共団体金融機構 | 平成13. 3.22 | 319,000,000 | 15,468,252 | 254,521,389 | 64,478,611 | 額面どおり | 1.65 | 令和 11.3 | |
| 財政融資資金 | 平成13. 3.26 | 258,000,000 | 11,280,859 | 186,405,779 | 71,594,221 | 額面どおり | 1.60 | 令和 13.3 | |
| 財政融資資金 | 平成13. 12.27 | 438,000,000 | 19,346,682 | 302,410,597 | 135,589,403 | 額面どおり | 2.00 | 令和 13.9 | |
| 財政融資資金 | 平成14. 2.21 | 1,592,000,000 | 70,937,120 | 1,091,069,051 | 500,930,949 | 額面どおり | 2.20 | 令和 13.9 | |
| 地方公共団体金融機構 | 平成14. 3.22 | 479,000,000 | 23,305,555 | 354,507,190 | 124,492,810 | 額面どおり | 2.20 | 令和 12.3 | |
| 地方公共団体金融機構 | 平成14. 3.22 | 159,000,000 | 7,800,434 | 117,331,908 | 41,668,092 | 額面どおり | 2.20 | 令和 12.3 | |
| 地方公共団体金融機構 | 平成14. 3.22 | 705,000,000 | 34,586,831 | 520,245,256 | 184,754,744 | 額面どおり | 2.20 | 令和 12.3 | |
| 財政融資資金 | 平成14. 6.28 | 1,218,000,000 | 53,034,206 | 814,053,690 | 403,946,310 | 額面どおり | 2.10 | 令和 14.3 | |

| 種 類 | 発行年月日 | 発行総額 | 償 還 高 | | 未償還残高 | 発行価額 | 利 率 | 償還終期 | 備 考 |
|------------|------------|-------------|------------|-------------|-------------|-------|------|---------|-----|
| | | | 当年度償還高 | 償還高累計 | | | | | |
| | | 円 | 円 | 円 | 円 | | % | 年.月 | |
| 財政融資資金 | 平成15. 1.31 | 13,000,000 | 552,956 | 8,578,623 | 4,421,377 | 額面どおり | 1.50 | 令和 14.9 | |
| 財政融資資金 | 平成15. 3.25 | 18,000,000 | 752,491 | 11,644,698 | 6,355,302 | 額面どおり | 1.20 | 令和 15.3 | |
| 地方公共団体金融機構 | 平成15. 3.28 | 359,000,000 | 16,518,844 | 255,626,929 | 103,373,071 | 額面どおり | 1.20 | 令和 13.3 | |
| 地方公共団体金融機構 | 平成15. 3.28 | 350,000,000 | 16,104,722 | 249,218,455 | 100,781,545 | 額面どおり | 1.20 | 令和 13.3 | |
| 地方公共団体金融機構 | 平成15. 3.28 | 401,000,000 | 18,451,411 | 285,533,145 | 115,466,855 | 額面どおり | 1.20 | 令和 13.3 | |
| 地方公共団体金融機構 | 平成15. 3.28 | 17,000,000 | 782,230 | 12,104,899 | 4,895,101 | 額面どおり | 1.20 | 令和 13.3 | |
| 地方公共団体金融機構 | 平成15. 3.28 | 55,000,000 | 2,530,742 | 39,162,900 | 15,837,100 | 額面どおり | 1.20 | 令和 13.3 | |
| 財政融資資金 | 平成15. 8.25 | 430,000,000 | 18,095,420 | 275,778,205 | 154,221,795 | 額面どおり | 1.40 | 令和 15.3 | |
| 財政融資資金 | 平成15.10.31 | 363,000,000 | 15,331,512 | 220,968,746 | 142,031,254 | 額面どおり | 1.80 | 令和 15.9 | |
| 財政融資資金 | 平成16. 3.25 | 381,000,000 | 16,012,181 | 221,603,082 | 159,396,918 | 額面どおり | 2.00 | 令和 16.3 | |
| 財政融資資金 | 平成16. 3.25 | 66,000,000 | 2,773,764 | 38,387,935 | 27,612,065 | 額面どおり | 2.00 | 令和 16.3 | |
| 財政融資資金 | 平成16. 3.25 | 432,000,000 | 18,155,544 | 251,266,486 | 180,733,514 | 額面どおり | 2.00 | 令和 16.3 | |
| 地方公共団体金融機構 | 平成16. 3.30 | 354,000,000 | 16,470,801 | 229,556,019 | 124,443,981 | 額面どおり | 1.90 | 令和 14.3 | |
| 地方公共団体金融機構 | 平成16. 3.30 | 418,000,000 | 19,448,572 | 271,057,671 | 146,942,329 | 額面どおり | 1.90 | 令和 14.3 | |
| 地方公共団体金融機構 | 平成16. 3.30 | 340,000,000 | 15,819,413 | 220,477,533 | 119,522,467 | 額面どおり | 1.90 | 令和 14.3 | |
| 財政融資資金 | 平成17. 1.31 | 452,000,000 | 18,834,901 | 252,003,274 | 199,996,726 | 額面どおり | 2.10 | 令和 16.9 | |
| 地方公共団体金融機構 | 平成17. 3.30 | 507,000,000 | 23,245,363 | 302,473,031 | 204,526,969 | 額面どおり | 2.10 | 令和 15.3 | |
| 地方公共団体金融機構 | 平成17. 3.30 | 285,000,000 | 13,066,920 | 170,029,217 | 114,970,783 | 額面どおり | 2.10 | 令和 15.3 | |
| 地方公共団体金融機構 | 平成17. 3.30 | 380,000,000 | 17,422,560 | 226,705,625 | 153,294,375 | 額面どおり | 2.10 | 令和 15.3 | |
| 地方公共団体金融機構 | 平成17. 8.30 | 15,000,000 | 686,301 | 8,988,980 | 6,011,020 | 額面どおり | 2.00 | 令和 15.3 | |
| 財政融資資金 | 平成17. 9.30 | 227,000,000 | 9,259,495 | 117,791,859 | 109,208,141 | 額面どおり | 2.00 | 令和 17.9 | |
| 財政融資資金 | 平成17.10.31 | 737,000,000 | 30,075,978 | 380,188,255 | 356,811,745 | 額面どおり | 2.10 | 令和 17.9 | |
| 地方公共団体金融機構 | 平成18. 3.30 | 83,000,000 | 3,722,703 | 45,941,500 | 37,058,500 | 額面どおり | 2.00 | 令和 16.3 | |
| 地方公共団体金融機構 | 平成18. 3.30 | 117,000,000 | 5,247,666 | 64,760,909 | 52,239,091 | 額面どおり | 2.00 | 令和 16.3 | |
| 地方公共団体金融機構 | 平成18. 6.23 | 4,000,000 | 179,975 | 2,180,850 | 1,819,150 | 額面どおり | 2.30 | 令和 16.3 | |
| 財政融資資金 | 平成19. 1.29 | 180,000,000 | 7,189,380 | 84,958,098 | 95,041,902 | 額面どおり | 2.20 | 令和 18.9 | |
| 地方公共団体金融機構 | 平成19. 1.31 | 89,000,000 | 3,956,865 | 46,758,934 | 42,241,066 | 額面どおり | 2.20 | 令和 16.9 | |
| 財政融資資金 | 平成19. 3.26 | 173,000,000 | 6,842,100 | 78,708,725 | 94,291,275 | 額面どおり | 2.10 | 令和 19.3 | |
| 地方公共団体金融機構 | 平成19. 3.29 | 155,800,000 | 6,850,946 | 78,810,483 | 76,989,517 | 額面どおり | 2.10 | 令和 17.3 | |
| 地方公共団体金融機構 | 平成19. 3.29 | 99,200,000 | 4,362,092 | 50,179,718 | 49,020,282 | 額面どおり | 2.10 | 令和 17.3 | |
| 財政融資資金 | 平成20. 3.25 | 121,900,000 | 4,721,440 | 50,638,969 | 71,261,031 | 額面どおり | 2.10 | 令和 20.3 | |
| 財政融資資金 | 平成20. 3.25 | 27,600,000 | 1,069,005 | 11,465,426 | 16,134,574 | 額面どおり | 2.10 | 令和 20.3 | |
| 地方公共団体金融機構 | 平成20. 3.28 | 162,500,000 | 7,000,971 | 75,283,187 | 87,216,813 | 額面どおり | 2.05 | 令和 18.3 | |
| 地方公共団体金融機構 | 平成20. 3.28 | 36,800,000 | 1,585,450 | 17,048,746 | 19,751,254 | 額面どおり | 2.05 | 令和 18.3 | |
| 財政融資資金 | 平成21. 3.25 | 195,500,000 | 7,460,210 | 74,792,278 | 120,707,722 | 額面どおり | 1.90 | 令和 21.3 | |
| 財政融資資金 | 平成21. 3.25 | 63,700,000 | 2,430,769 | 24,369,657 | 39,330,343 | 額面どおり | 1.90 | 令和 21.3 | |
| 地方公共団体金融機構 | 平成21. 3.30 | 182,200,000 | 7,712,525 | 77,321,858 | 104,878,142 | 額面どおり | 1.90 | 令和 19.3 | |
| 地方公共団体金融機構 | 平成21. 3.30 | 59,400,000 | 2,514,401 | 25,208,113 | 34,191,887 | 額面どおり | 1.90 | 令和 19.3 | |
| 地方公共団体金融機構 | 平成22. 3.30 | 325,900,000 | 13,498,754 | 123,626,220 | 202,273,780 | 額面どおり | 2.00 | 令和 20.3 | |
| 地方公共団体金融機構 | 平成22. 3.30 | 3,400,000 | 140,828 | 1,289,749 | 2,110,251 | 額面どおり | 2.00 | 令和 20.3 | |
| 地方公共団体金融機構 | 平成22. 3.30 | 126,100,000 | 5,223,053 | 47,834,509 | 78,265,491 | 額面どおり | 2.00 | 令和 20.3 | |
| 財政融資資金 | 平成23. 3.25 | 171,600,000 | 6,305,162 | 52,675,149 | 118,924,851 | 額面どおり | 1.90 | 令和 23.3 | |
| 財政融資資金 | 平成23. 3.25 | 65,700,000 | 2,414,040 | 20,167,584 | 45,532,416 | 額面どおり | 1.90 | 令和 23.3 | |
| 財政融資資金 | 平成23. 3.25 | 344,700,000 | 12,665,440 | 105,810,744 | 238,889,256 | 額面どおり | 1.90 | 令和 23.3 | |
| 財政融資資金 | 平成23. 3.25 | 197,400,000 | 7,253,142 | 60,594,840 | 136,805,160 | 額面どおり | 1.90 | 令和 23.3 | |
| 財政融資資金 | 平成24. 3.26 | 163,600,000 | 5,968,338 | 45,033,806 | 118,566,194 | 額面どおり | 1.70 | 令和 24.3 | |
| 財政融資資金 | 平成24. 3.26 | 39,500,000 | 1,441,010 | 10,873,075 | 28,626,925 | 額面どおり | 1.70 | 令和 24.3 | |
| 財政融資資金 | 平成24. 3.26 | 118,000,000 | 4,304,790 | 32,481,594 | 85,518,406 | 額面どおり | 1.70 | 令和 24.3 | |
| 地方公共団体金融機構 | 平成24. 3.29 | 40,800,000 | 1,647,368 | 12,430,139 | 28,369,861 | 額面どおり | 1.70 | 令和 22.3 | |
| 地方公共団体金融機構 | 平成24. 3.29 | 9,900,000 | 399,729 | 3,016,137 | 6,883,863 | 額面どおり | 1.70 | 令和 22.3 | |
| 地方公共団体金融機構 | 平成24. 3.29 | 29,500,000 | 1,191,111 | 8,987,476 | 20,512,524 | 額面どおり | 1.70 | 令和 22.3 | |
| 財政融資資金 | 平成25. 3.25 | 37,300,000 | 3,169,795 | 27,637,344 | 9,662,656 | 額面どおり | 0.80 | 令和 10.3 | |
| 財政融資資金 | 平成25. 3.25 | 156,600,000 | 5,693,671 | 38,125,363 | 118,474,637 | 額面どおり | 1.50 | 令和 25.3 | |
| 財政融資資金 | 平成26. 3.25 | 144,900,000 | 12,198,682 | 95,243,850 | 49,656,150 | 額面どおり | 0.70 | 令和 11.3 | |
| 財政融資資金 | 平成26. 3.25 | 341,100,000 | 12,312,141 | 71,360,972 | 269,739,028 | 額面どおり | 1.40 | 令和 26.3 | |
| 財政融資資金 | 平成27. 3.25 | 471,800,000 | 17,085,794 | 83,421,000 | 388,379,000 | 額面どおり | 1.20 | 令和 27.3 | |

| 種 類 | 発行年月日 | 発行総額 | 償 還 高 | | 未償還残高 | 発行価額 | 利 率 | 償還終期 | 備 考 |
|---------------------|------------|----------------|---------------|----------------|----------------|-------|-------|---------|-----------------|
| | | | 当年度償還高 | 償還高累計 | | | | | |
| | | 円 | 円 | 円 | 円 | | % | 年.月 | |
| 財 政 融 資 資 金 | 平成28. 3.25 | 453,900,000 | 17,346,816 | 68,870,523 | 385,029,477 | 額面どおり | 0.50 | 令和 28.3 | 株 式 会 社 広 島 銀 行 |
| 銀 行 等 引 受 債 | 平成29. 3.29 | 228,900,000 | 9,156,000 | 27,468,000 | 201,432,000 | 額面どおり | 0.25 | 令和 9.3 | |
| 財 政 融 資 資 金 | 令和 2. 3.25 | 177,800,000 | 22,224,000 | 66,670,000 | 111,130,000 | 額面どおり | 0.003 | 令和 12.3 | |
| 地 方 公 共 団 体 金 融 機 構 | 令和 6. 3.25 | 28,400,000 | 0 | 0 | 28,400,000 | 額面どおり | 1.40 | 令和 36.3 | |
| 地 方 公 共 団 体 金 融 機 構 | 令和 7. 3.27 | 57,700,000 | 0 | 0 | 57,700,000 | 額面どおり | 2.10 | 令和 37.3 | |
| 地 方 公 共 団 体 金 融 機 構 | 令和 7. 3.27 | 17,700,000 | 0 | 0 | 17,700,000 | 額面どおり | 2.10 | 令和 37.3 | |
| 合計 | | 38,248,800,000 | 1,836,625,792 | 27,936,091,622 | 10,312,708,378 | | | | |

第3節 水道事業計
(市町水道事業及び水道用水供給事業)

1 水道事業計

(市町水道事業及び水道用水供給事業)

| | | | |
|------|--------------|-------|-----|
| (1) | 決算報告書 | | 386 |
| (2) | 損益計算書 | | 388 |
| (3) | 剰余金計算書 | | 390 |
| (4) | 剰余金処分計算書 | | 391 |
| (5) | 貸借対照表 | | 392 |
| (6) | 注 | | 394 |
| (7) | 事業報告書 | | 397 |
| (8) | キャッシュ・フロー計算書 | | 405 |
| (9) | 収益費用明細書 | | 407 |
| (10) | 固定資産明細書 | | 411 |
| (11) | 企業債明細書 | | 412 |

令和6年度水道事業会計決算報告書

(1) 収益的収入及び支出

収 入

| 区 分 | 予 算 額 | | | 地方公営企業法第24条第3項の規定による支出額に係る財源充当額 | 合 計 | 決 算 額 | 予 算 額 に 比 べ 決 算 額 の 増 減 | 備 考 |
|------------|---------------------|------------------|--------|---------------------------------|---------------------|-------------------|----------------------------------|-----|
| | 当 初 予 算 額 | 補 正 予 算 額 | | | | | | |
| 第1款 水道事業収益 | 円 31,158,312,000 | 円 △24,237,000 | 円 0 | 円 31,134,075,000 | 円 31,014,213,196 | 円 △119,861,804 | | |
| 第1項 営業収益 | 25,484,756,000 | 55,798,000 | 0 | 25,540,554,000 | 25,423,100,128 | △117,453,872 | (うち、仮受消費税及び地方消費税 2,304,560,853円) | |
| 第2項 営業外収益 | 5,603,074,000 | △70,176,000 | 0 | 5,532,898,000 | 5,591,113,068 | 58,215,068 | (うち、仮受消費税及び地方消費税 44,124,359円) | |
| 第3項 特別利益 | 70,482,000 | △9,859,000 | 0 | 60,623,000 | 0 | △60,623,000 | | |

支 出

| 区 分 | 予 算 額 | | | | | | 地方公営企業法第26条第2項の規定による繰越額 | 決 算 額 | 地方公営企業法第26条第2項の規定による繰越額 | 不 用 額 | 備 考 | |
|------------|---------------------|------------------|-------------|-------------|--|---------------------|-------------------------|---------------------|-------------------------|----------------|--------------------|----------------------------------|
| | 当 初 予 算 額 | 補 正 予 算 額 | 予 備 費 支 出 額 | 流 用 増 減 額 | 地 方 公 営 企 業 法 第 24 条 第 3 項 の 規 定 に よ る 支 出 額 | 小 計 | | | | | | 合 計 |
| 第1款 水道事業費用 | 円 28,989,379,000 | 円 202,673,000 | 円 0 | 円 0 | 円 0 | 円 29,192,052,000 | 円 20,539,000 | 円 29,212,591,000 | 円 27,443,452,401 | 円 9,372,000 | 円 1,759,766,599 | |
| 第1項 営業費用 | 28,102,525,000 | 190,815,000 | 0 | △44,202,000 | 0 | 28,249,138,000 | 20,539,000 | 28,269,677,000 | 26,632,112,667 | 9,372,000 | 1,628,192,333 | (うち、仮払消費税及び地方消費税 1,222,085,147円) |
| 第2項 営業外費用 | 825,305,000 | 11,958,000 | 0 | 44,202,000 | 0 | 881,465,000 | 0 | 881,465,000 | 809,330,575 | 0 | 72,134,425 | (うち、仮払消費税及び地方消費税 691,596円) |
| 第3項 特別損失 | 5,449,000 | 0 | 0 | 0 | 0 | 5,449,000 | 0 | 5,449,000 | 2,009,159 | 0 | 3,439,841 | |
| 第4項 予備費 | 56,100,000 | △100,000 | 0 | 0 | 0 | 56,000,000 | 0 | 56,000,000 | 0 | 0 | 56,000,000 | |

(2) 資本的収入及び支出

収 入

| 区 分 | 予 算 額 | | | | | | 決 算 額 | 予 算 額 に 比 べ 決 算 額 の 増 減 | 備 考 |
|-----------------|--------------------|--------------------|---------------------|------------------------------|------------------|---------------------|--------------------|----------------------------|---|
| | 当初予算額 | 補正予算額 | 小 計 | 地方公営企業法第26条の規定による繰越額に係る財源充当額 | 継続費通次繰越額に係る財源充当額 | 合 計 | | | |
| 第 1 款 資 本 的 収 入 | 円 9,116,016,000 | 円 3,055,448,000 | 円 12,171,464,000 | 円 4,554,650,000 | 円 0 | 円 16,726,114,000 | 円 9,937,788,602 | 円 △6,788,325,398 | |
| 第1項 企 業 債 | 2,436,400,000 | 975,100,000 | 3,411,500,000 | 1,905,600,000 | 0 | 5,317,100,000 | 3,115,200,000 | △2,201,900,000 | |
| 第2項 出 資 金 | 2,593,910,000 | 861,751,000 | 3,455,661,000 | 591,304,000 | 0 | 4,046,965,000 | 2,383,404,732 | △1,663,560,268 | 翌年度繰越額に係る財源充当額 119,929,000円 |
| 第3項 固定資産売却代金 | 11,159,000 | △127,000 | 11,032,000 | 0 | 0 | 11,032,000 | 754,740 | △10,277,260 | (うち、仮受消費税及び地方消費税 68,612円) |
| 第4項 他 会 計 補 助 金 | 407,703,000 | △19,168,000 | 388,535,000 | 0 | 0 | 388,535,000 | 385,855,841 | △2,679,159 | |
| 第5項 補 助 金 | 2,446,068,000 | 1,585,306,000 | 4,031,374,000 | 2,002,530,000 | 0 | 6,033,904,000 | 3,316,215,000 | △2,717,689,000 | 翌年度繰越額に係る財源充当額 119,000円 |
| 第6項 負 担 金 | 1,041,497,000 | △347,414,000 | 694,083,000 | 55,216,000 | 0 | 749,299,000 | 557,117,696 | △192,181,304 | 翌年度繰越額に係る財源充当額 14,518,900円 (うち、仮受消費税及び地方消費税 7,253,827円) |
| 第7項 受 託 金 | 179,279,000 | 0 | 179,279,000 | 0 | 0 | 179,279,000 | 179,079,960 | △199,040 | (うち、仮受消費税及び地方消費税 16,279,996円) |
| 第8項 関 連 収 入 | 0 | 0 | 0 | 0 | 0 | 0 | 160,633 | 160,633 | |

支 出

| 区 分 | 予 算 額 | | | | | | | | 決 算 額 | 翌 年 度 繰 越 額 | | | 不 用 額 | 備 考 |
|-----------------|---------------------|--------------------|--------|------------|---------------------|----------------------|----------|---------------------|---------------------|----------------------|----------|---------------------|--------------------|-------------------------------------|
| | 当初予算額 | 補正予算額 | 予備費支出額 | 流 用 増減額 | 小 計 | 地方公営企業法第26条の規定による繰越額 | 継続費通次繰越額 | 合 計 | | 地方公営企業法第26条の規定による繰越額 | 継続費通次繰越額 | 合 計 | | |
| 第 1 款 資 本 的 支 出 | 円 23,316,183,000 | 円 4,535,528,000 | 円 0 | 円 0 | 円 27,851,711,000 | 円 8,285,422,000 | 円 0 | 円 36,137,133,000 | 円 23,610,177,949 | 円 10,233,475,000 | 円 0 | 円 10,233,475,000 | 円 2,293,480,051 | |
| 第1項 建 設 改 良 費 | 17,760,889,000 | 4,498,419,000 | 0 | 0 | 22,259,308,000 | 8,285,422,000 | 0 | 30,544,730,000 | 18,020,380,843 | 10,233,475,000 | 0 | 10,233,475,000 | 2,290,874,157 | (うち、仮払消費税及び地方消費税 1,567,048,778円) |
| 第2項 企 業 債 償 還 金 | 5,552,697,000 | 37,109,000 | 0 | 0 | 5,589,806,000 | 0 | 0 | 5,589,806,000 | 5,589,797,106 | 0 | 0 | 0 | 8,894 | |
| 第3項 補 助 金 返 還 金 | 2,597,000 | 0 | 0 | 0 | 2,597,000 | 0 | 0 | 2,597,000 | 0 | 0 | 0 | 0 | 2,597,000 | |

資本的収入額（翌年度へ繰り越される支出の財源に充当する額134,566,900円を除く。）が資本的支出額に不足する額13,806,956,247円は、当年度分消費税及び地方消費税資本的収支調整額1,188,411,377円、引継金21,035,579円、減債積立金1,124,480,611円、建設改良積立金5,839,929,257円、当年度未処分利益剰余金200,892,895円、繰越利益剰余金43,303,056円、過年度分損益勘定留保資金3,360,147,929円、当年度分損益勘定留保資金1,842,555,543円及び繰越工事資金186,200,000円で補填した。

令和6年度水道事業会計損益計算書
(令和6年4月1日から令和7年3月31日まで)

(単位：円)

| | | | |
|---|-------------------|----------------|-----------------|
| 1 | 営業収益 | | |
| | (1) 給水収益 | 22,689,548,937 | |
| | (2) 受託工事収益 | 4,845,851 | |
| | (3) 受託管理収益 | 282,878,727 | |
| | (4) 負担金 | 42,068,017 | |
| | (5) その他営業収益 | 99,197,743 | 23,118,539,275 |
| | | | |
| 2 | 営業費用 | | |
| | (1) 原水及び浄水費 | 8,617,119,356 | |
| | (2) 配水及び給水費 | 1,874,398,445 | |
| | (3) 受託工事費 | 12,155,970 | |
| | (4) 業務費 | 830,654,048 | |
| | (5) 総係費 | 3,518,535,169 | |
| | (6) 減価償却費 | 10,310,686,226 | |
| | (7) 資産減耗費 | 246,444,457 | |
| | (8) その他営業費用 | 33,849 | 25,410,027,520 |
| | | | |
| | 営業利益(△は損失) | | △ 2,291,488,245 |
| 3 | 営業外収益 | | |
| | (1) 受取利息及び配当金 | 66,632,207 | |
| | (2) 他会計補助金 | 988,610,619 | |
| | (3) 負担金 | 138,668,982 | |
| | (4) 加入分担金 | 277,230,368 | |
| | (5) 長期前受金戻入 | 3,195,830,309 | |
| | (6) 資本費繰入収益 | 479,113,806 | |
| | (7) 引当金戻入益 | 555,109 | |
| | (8) 雑収益 | 219,032,801 | 5,365,674,201 |
| | | | |
| 4 | 営業外費用 | | |
| | (1) 支払利息及び企業債取扱諸費 | 657,043,752 | |
| | (2) 雑支出 | 38,990,946 | 696,034,698 |
| | | | 4,669,639,503 |
| | 経常利益(△は損失) | | 2,378,151,258 |
| 5 | 特別損失 | | |
| | (1) 貸倒損失 | 2,009,159 | 2,009,159 |
| | | | △ 2,009,159 |
| | 当年度純利益(△は損失) | | 2,376,142,099 |

| | |
|----------------|------------------------------|
| 前年度繰越利益剰余金 | 11,543,477,190 |
| その他未処分利益剰余金変動額 | <u>7,175,419,390</u> |
| 当年度未処分利益剰余金 | <u><u>21,095,038,679</u></u> |

令和6年度水道事業会計剰余金計算書
(令和6年4月1日から令和6年3月31日まで)

| | 剰余金 | | | | | | | | | | | | | | | | 資本合計 |
|--------------|-----------------|---------------|-----------|---------------|---------------|---------------|-------------|------------|-------------|---------------|-----------------|-------------|-----------------|------------|---------------------------------|-----------------|-----------------|
| | 資本剰余金 | | | | | | | | | | 利益剰余金 | | | | | | |
| | 受贈財産評価額 | 寄附金 | 他会計補助金 | 補助金 | 負担金 | 加入分担金 | 保険差益金 | その他資本剰余金 | 資本剰余金合計 | 減債積立金 | 利益積立金 | 建設改良積立金 | その他積立金 | 未処分利益剰余金 | 利益剰余金合計 | | |
| 円 | 円 | 円 | 円 | 円 | 円 | 円 | 円 | 円 | 円 | 円 | 円 | 円 | 円 | 円 | 円 | 円 | |
| 前年度末残高 | 132,199,072,763 | 1,355,915,462 | 1,400,000 | 1,323,932,912 | 3,836,658,865 | 1,339,470,294 | 328,326,289 | 13,152,424 | 166,147,041 | 8,365,003,287 | 1,388,079,662 | 786,259,969 | 12,687,754,178 | 85,371,917 | 20,427,461,471 | 35,374,927,197 | 175,939,003,247 |
| 前年度処分数額 | 4,551,578,469 | 0 | 0 | 0 | 0 | 0 | 0 | 0 | 0 | 0 | 653,403,471 | 0 | 3,678,731,079 | 271,262 | △ 8,883,984,281 | △ 4,551,578,469 | 0 |
| 議会の議決による処分数額 | 4,551,578,469 | 0 | 0 | 0 | 0 | 0 | 0 | 0 | 0 | 0 | 653,403,471 | 0 | 3,678,731,079 | 271,262 | △ 8,883,984,281 | △ 4,551,578,469 | 0 |
| 減債積立金の積立 | 0 | 0 | 0 | 0 | 0 | 0 | 0 | 0 | 0 | 0 | 653,403,471 | 0 | 0 | 0 | △ 653,403,471 | 0 | 0 |
| 利益積立金の積立 | 0 | 0 | 0 | 0 | 0 | 0 | 0 | 0 | 0 | 0 | 0 | 0 | 0 | 0 | 0 | 0 | 0 |
| 建設改良積立金の積立 | 0 | 0 | 0 | 0 | 0 | 0 | 0 | 0 | 0 | 0 | 0 | 0 | 3,678,731,079 | 0 | △ 3,678,731,079 | 0 | 0 |
| 組入資本金への組入 | 4,551,578,469 | 0 | 0 | 0 | 0 | 0 | 0 | 0 | 0 | 0 | 0 | 0 | 0 | 0 | △ 4,551,578,469 | △ 4,551,578,469 | 0 |
| 他会計納付金 | 0 | 0 | 0 | 0 | 0 | 0 | 0 | 0 | 0 | 0 | 0 | 0 | 0 | 271,262 | △ 271,262 | 0 | 0 |
| 補助金の処分 | 0 | 0 | 0 | 0 | 0 | 0 | 0 | 0 | 0 | 0 | 0 | 0 | 0 | 0 | 0 | 0 | 0 |
| 処分後残高 | 136,750,651,232 | 1,355,915,462 | 1,400,000 | 1,323,932,912 | 3,836,658,865 | 1,339,470,294 | 328,326,289 | 13,152,424 | 166,147,041 | 8,365,003,287 | 2,041,483,133 | 786,259,969 | 16,366,485,257 | 85,643,179 | (繰越利益剰余金) 11,543,477,190 | 30,823,348,728 | 175,939,003,247 |
| 当年度変動額 | 2,383,404,732 | 0 | 0 | 0 | 6,666,000 | 0 | 0 | 0 | 0 | 6,666,000 | △ 1,335,490,133 | 0 | △ 5,839,929,257 | △ 271,262 | 9,551,561,489 | 2,375,870,837 | 4,765,941,569 |
| 減債積立金の取崩 | 0 | 0 | 0 | 0 | 0 | 0 | 0 | 0 | 0 | 0 | △ 1,335,490,133 | 0 | 0 | 0 | 1,335,490,133 | 0 | 0 |
| 利益積立金の取崩 | 0 | 0 | 0 | 0 | 0 | 0 | 0 | 0 | 0 | 0 | 0 | 0 | 0 | 0 | 0 | 0 | 0 |
| 建設改良積立金の取崩 | 0 | 0 | 0 | 0 | 0 | 0 | 0 | 0 | 0 | 0 | 0 | 0 | △ 5,839,929,257 | 0 | 5,839,929,257 | 0 | 0 |
| その他積立金の取崩 | 0 | 0 | 0 | 0 | 0 | 0 | 0 | 0 | 0 | 0 | 0 | 0 | 0 | △ 271,262 | 0 | △ 271,262 | △ 271,262 |
| 出資金の受入 | 2,383,404,732 | 0 | 0 | 0 | 0 | 0 | 0 | 0 | 0 | 0 | 0 | 0 | 0 | 0 | 0 | 0 | 2,383,404,732 |
| 受贈財産の受入 | 0 | 0 | 0 | 0 | 0 | 0 | 0 | 0 | 0 | 0 | 0 | 0 | 0 | 0 | 0 | 0 | 0 |
| 寄附金の受入 | 0 | 0 | 0 | 0 | 0 | 0 | 0 | 0 | 0 | 0 | 0 | 0 | 0 | 0 | 0 | 0 | 0 |
| 他会計補助金の受入 | 0 | 0 | 0 | 0 | 0 | 0 | 0 | 0 | 0 | 0 | 0 | 0 | 0 | 0 | 0 | 0 | 0 |
| 補助金の受入 | 0 | 0 | 0 | 0 | 6,666,000 | 0 | 0 | 0 | 0 | 6,666,000 | 0 | 0 | 0 | 0 | 0 | 0 | 6,666,000 |
| 補助金の返還 | 0 | 0 | 0 | 0 | 0 | 0 | 0 | 0 | 0 | 0 | 0 | 0 | 0 | 0 | 0 | 0 | 0 |
| 長期前受金からの振替 | 0 | 0 | 0 | 0 | 0 | 0 | 0 | 0 | 0 | 0 | 0 | 0 | 0 | 0 | 0 | 0 | 0 |
| 負担金の受入 | 0 | 0 | 0 | 0 | 0 | 0 | 0 | 0 | 0 | 0 | 0 | 0 | 0 | 0 | 0 | 0 | 0 |
| 加入分担金の受入 | 0 | 0 | 0 | 0 | 0 | 0 | 0 | 0 | 0 | 0 | 0 | 0 | 0 | 0 | 0 | 0 | 0 |
| 保険差益金の受入 | 0 | 0 | 0 | 0 | 0 | 0 | 0 | 0 | 0 | 0 | 0 | 0 | 0 | 0 | 0 | 0 | 0 |
| 当年度純利益(△純損失) | 0 | 0 | 0 | 0 | 0 | 0 | 0 | 0 | 0 | 0 | 0 | 0 | 0 | 0 | 2,376,142,099 | 2,376,142,099 | 2,376,142,099 |
| 当年度末残高 | 139,134,055,964 | 1,355,915,462 | 1,400,000 | 1,323,932,912 | 3,843,324,865 | 1,339,470,294 | 328,326,289 | 13,152,424 | 166,147,041 | 8,371,669,287 | 705,993,000 | 786,259,969 | 10,526,556,000 | 85,371,917 | (当年度未処分利益剰余金) 21,095,038,679 | 33,199,219,565 | 180,704,944,816 |

令和6年度水道事業会計剰余金処分計算書

| | 資本金 | 資本剰余金 | 未処分利益剰余金 |
|-------------|----------------------|--------------------|-----------------------------|
| 当年度末残高 | 円 139,134,055,964 | 円 8,371,669,287 | 円 21,095,038,679 |
| 議会の議決による処分額 | 7,175,419,390 | 0 | △ 9,645,002,105 |
| 減債積立金の積立 | 0 | 0 | △ 645,803,895 |
| 利益積立金の積立 | 0 | 0 | 0 |
| 建設改良積立金の積立 | 0 | 0 | △ 1,823,761,000 |
| 組入資本金への組入 | 7,175,419,390 | 0 | △ 7,175,419,390 |
| 他会計納付金 | 0 | 0 | △ 17,820 |
| 処分後残高 | 146,309,475,354 | 8,371,669,287 | (繰越利益剰余金) 11,450,036,574 |

令和6年度水道事業会計貸借対照表
(令和7年3月31日)

(単位：円)

| | | 資 産 の 部 | |
|-----|---|--------------------------|------------------------|
| 1 | 固 定 資 産 | | |
| (1) | 有 形 固 定 資 産 | | |
| | ア 土 地 | | 27,641,881,638 |
| | イ 建 物 | 18,112,916,923 | |
| | 建物減価償却累計額 | <u>△ 9,800,026,192</u> | 8,312,890,731 |
| | ウ 構 築 物 | 323,585,399,240 | |
| | 構築物減価償却累計額 | <u>△ 171,371,599,807</u> | 152,213,799,433 |
| | エ 機 械 及 び 装 置 | 89,125,550,439 | |
| | 機械及び装置減価償却累計額 | <u>△ 64,076,782,365</u> | 25,048,768,074 |
| | オ 車 両 運 搬 具 | 189,542,074 | |
| | 車両運搬具減価償却累計額 | <u>△ 168,554,396</u> | 20,987,678 |
| | カ 船 舶 | 101,792 | |
| | 船舶減価償却累計額 | <u>△ 96,703</u> | 5,089 |
| | キ 工 具 、 器 具 及 び 備 品 | 1,274,630,389 | |
| | 工具、器具及び備品減価償却累計額 | <u>△ 1,010,149,522</u> | 264,480,867 |
| | ク リ ー ス 資 産 | 29,358,696 | |
| | リース資産減価償却累計額 | <u>△ 29,155,758</u> | 202,938 |
| | ケ そ の 他 有 形 固 定 資 産 | 1,740,000 | |
| | その他有形固定資産減価償却累計額 | <u>△ 195,750</u> | 1,544,250 |
| | コ 建 設 仮 勘 定 | | 31,536,332,799 |
| | 有形固定資産合計 | | <u>245,040,893,497</u> |
| (2) | 無 形 固 定 資 産 | | |
| | ア ダ ム 使 用 権 | | 26,108,338,648 |
| | イ 水 利 権 | | 229,019,468 |
| | ウ 施 設 利 用 権 | | 752,985,152 |
| | エ 電 話 加 入 権 | | 5,106,848 |
| | オ ソ フ ト ウ ェ ア | | 134,437,657 |
| | 無形固定資産合計 | | <u>27,229,887,773</u> |
| (3) | 投 資 そ の 他 の 資 産 | | |
| | ア 出 資 金 | | 50,000,000 |
| | イ 破 産 更 生 債 権 等 | 2,692,071 | |
| | 貸 倒 引 当 金 | <u>△ 2,692,071</u> | 0 |
| | ウ そ の 他 投 資 | | 75,590 |
| | 投資その他の資産合計 | | <u>50,075,590</u> |
| | 固 定 資 産 合 計 | | <u>272,320,856,860</u> |
| 2 | 流 動 資 産 | | |
| (1) | 現 金 ・ 預 金 | | 39,838,715,701 |
| (2) | 未 収 金 | 4,165,561,367 | |
| | 貸 倒 引 当 金 | <u>△ 13,127,924</u> | 4,152,433,443 |
| (3) | 貯 蔵 品 | | 181,033,737 |
| (4) | 前 払 費 用 | | 161,937 |
| (5) | 前 払 金 | | 392,984,000 |
| (6) | そ の 他 流 動 資 産 | | 90,695,000 |
| | 流 動 資 産 合 計 | | <u>44,656,023,818</u> |
| | 資 産 合 計 | | <u>316,976,880,678</u> |
| | | 負 債 の 部 | |
| 3 | 固 定 負 債 | | |
| (1) | 企 業 債 | | |
| | ア 建 設 改 良 費 等 の 財 源 に 債 権 充 てる ため の 企 業 債 | 47,477,044,388 | |
| | イ そ の 他 の 企 業 債 | <u>1,225,000</u> | |
| | 企 業 債 合 計 | | 47,478,269,388 |
| (2) | 受 託 金 | | 368,818,081 |
| (3) | 引 当 金 | | |

| | | | |
|---------------------|---------------|------------------|-----------------|
| ア退職給付引当金 | 1,679,805,884 | | |
| イその他引当金 | 67,188,000 | | |
| 引当金合計 | | 1,746,993,884 | |
| (4)その他固定負債 | | 38,368,724 | |
| 固定負債合計 | | | 49,632,450,077 |
| 4 流動負債 | | | |
| (1)企業債 | | | |
| ア建設改良等の財源に充てるための企業債 | 5,291,982,818 | | |
| イその他の企業債 | 1,955,000 | | |
| 企業債合計 | | 5,293,937,818 | |
| (2)未払金 | | 9,797,461,751 | |
| (3)前受金 | | 27,503,901 | |
| (4)前受収益 | | 176,480 | |
| (5)引当金 | | | |
| ア賞与引当金 | 201,932,000 | | |
| 引当金合計 | | 201,932,000 | |
| (6)その他流動負債 | | 1,046,969,579 | |
| 流動負債合計 | | | 16,367,981,529 |
| 5 繰延収益 | | | |
| (1)長期前受金 | | 158,713,501,158 | |
| 長期前受金収益化累計額 | | △ 88,441,996,902 | |
| 繰延収益合計 | | | 70,271,504,256 |
| 負債合計 | | | 136,271,935,862 |

資 本 の 部

| | | | |
|--------------|----------------|----------------|-----------------|
| 6 資本金 | | | |
| (1)固有資本金 | | 10,129,090,459 | |
| (2)繰入資本金 | | 43,806,578,361 | |
| (3)組入資本金 | | 85,198,387,144 | |
| 資本金合計 | | | 139,134,055,964 |
| 7 剰余金 | | | |
| (1)資本剰余金 | | | |
| ア受贈財産評価額 | 1,355,915,462 | | |
| イ寄附金 | 1,400,000 | | |
| ウ他会計補助金 | 1,323,932,912 | | |
| エ補助金 | 3,843,324,865 | | |
| オ負担金 | 1,339,470,294 | | |
| カ加入分担金 | 328,326,289 | | |
| キ保険差益金 | 13,152,424 | | |
| クその他資本剰余金 | 166,147,041 | | |
| 資本剰余金合計 | | 8,371,669,287 | |
| (2)利益剰余金 | | | |
| ア減債積立金 | 705,993,000 | | |
| イ利益積立金 | 786,259,969 | | |
| ウ建設改良積立金 | 10,526,556,000 | | |
| エその他積立金 | 85,371,917 | | |
| オ当年度未処分利益剰余金 | 21,095,038,679 | | |
| 利益剰余金合計 | | 33,199,219,565 | |
| 剰余金合計 | | | 41,570,888,852 |
| 資本合計 | | | 180,704,944,816 |
| 負債資本合計 | | | 316,976,880,678 |

令和6年度水道事業会計決算に係る注記

1 重要な会計方針

(1) 資産の評価基準及び評価方法

ア 貯蔵品 先入先出法による原価法

(2) 固定資産の減価償却の方法

ア 有形固定資産

(ア) 減価償却の方法 定額法

(イ) 主な耐用年数

建物 10年から65年

構築物 10年から60年

機械及び装置 5年から20年

車両運搬具 2年から6年

工具、器具及び備品 2年から15年

イ 無形固定資産

(ア) 減価償却の方法 定額法

(イ) 主な耐用年数

ダム使用权 20年から55年

水利権 20年

施設利用権 20年から55年

ソフトウェア 5年

ウ リース資産

(ア) 所有権移転外ファイナンス・リース取引に係るリース資産

通常の賃貸借取引に係る方法に準じた会計処理によっている。

(3) 引当金の計上方法

ア 退職給付引当金

職員の退職手当の支給に備えるため、次のいずれかの方法により費用処理を行っている。

(ア) 当年度末における退職手当の要支給額に相当する金額を退職給付引当金として計上

(イ) 広島県市町総合事務組合に加入しており、当該組合に対する拠出金を費用として計上

(ウ) 広島県市町総合事務組合に加入しており、当該組合に対する拠出金を費用として計上するとともに、当該年度における退職手当の要支給額から当該組合における積立金相当額を控除した額を退職給付引当金として計上

イ 賞与引当金

職員の期末手当及び勤勉手当の支給並びにこれら手当に係る法定福利費の支出に備えるため、当年度末における支給見込額等に基づき、当年度の負担に属する額を計上している。

ウ 貸倒引当金

債権の不納欠損による損失に備えるため、貸倒実績率等による回収不能見込額を計上している。

(4) 消費税及び地方消費税の会計処理

消費税及び地方消費税の会計処理は、税抜き方式によっている。

2 キャッシュ・フロー計算書等関連

該当なし

3 貸借対照表等関連

(1) 引当金の取崩し

ア 退職給付引当金の取崩し

退職給付引当金100,434,284円は、当年度において、退職手当の支給及び過年度に企業会計に属した一般会計所属職員の退職手当負担金のため、取り崩した。

イ 賞与引当金の取崩し

賞与引当金188,965,916円は、期末手当及び勤勉手当の支給並びにこれら手当に係る法定福利費の支出をするため、取り崩した。

ウ 貸倒引当金の取崩し

貸倒引当金12,208,191円は、当年度において、債権の不納欠損による損失が生じたため、取り崩した。

(2) 企業債の償還に係る他会計の負担

貸借対照表に計上されている企業債（1年以内に償還予定のものも含む）のうち他会計が負担すると見込まれる金額は9,994,690,886円である。

4 セグメント情報の開示

(1) 報告セグメントの概要

市町水道事業会計は、単一セグメントにより事業を実施している。

水道用水供給事業会計は、広島水道用水供給事業、広島西部地域水道用水供給事業及び沼田川水道用水供給事業を運営しており、各事業で運営方針を決定していることから、これらの事業を報告セグメントとしている。なお、各事業とも水道用水供給の業務を行っている。

(2) 報告セグメントの営業収益等

当年度（自 令和6年4月1日 至 令和7年3月31日）

（単位：円）

| 区 分 | 広 島 水 道 用 水 供 給 事 業 | 広島西部地域水道 用 水 供 給 事 業 | 沼 田 川 水 道 用 水 供 給 事 業 | 合 計 |
|----------------------------|------------------------|-------------------------|--------------------------|-----------------|
| 営業収益 | 4,829,510,061 | 1,826,165,269 | 2,221,017,613 | 8,876,692,943 |
| 営業費用 | 4,617,457,769 | 1,745,910,840 | 2,150,618,006 | 8,513,986,615 |
| 営業損益 | 212,052,292 | 80,254,429 | 70,399,607 | 362,706,328 |
| 経常損益 | 782,239,978 | 229,821,886 | 217,936,836 | 1,229,998,700 |
| セグメント資産 | 83,342,524,852 | 28,764,617,416 | 27,532,954,764 | 139,640,097,032 |
| セグメント負債 | 24,594,308,419 | 7,374,451,803 | 7,296,064,533 | 39,264,824,755 |
| その他の項目 | | | | |
| 他会計繰入金 | 450,573,000 | 19,887,000 | 172,399,000 | 642,859,000 |
| 減価償却費 | 2,212,658,773 | 786,112,733 | 880,113,258 | 3,878,884,764 |
| 有形固定資産 及び無形固定 資産の増加額 | 3,956,103,669 | 1,357,198,180 | 956,007,822 | 6,269,309,671 |

5 減損損失

該当なし

6 リース契約により使用する固定資産

(1) リース会計に係る特例措置

所有権移転ファイナンス・リース取引については、通常の売買取引に係る方法に準じた会計処理を行っている。

所有権移転外ファイナンス・リース取引については、通常の賃貸借取引に係る方法に準じ

た会計処理を行っている。

(2) 所有権移転外ファイナンス・リース取引に係る未経過リース料相当額

| | |
|-----|-------------|
| 1年内 | 18,731,830円 |
| 1年超 | 18,917,560円 |
| 計 | 37,649,390円 |

7 重要な後発事象

該当なし

8 その他

該当なし

令和6年度水道事業会計事業報告書

1 概 況

(1) 総括事項

人口減少等に伴う給水収益の減少や、施設の老朽化に伴う更新費用の増加、技術職員の大量退職に伴う技術継承などの課題に対し、施設規模の最適化や業務の効率化などにより、経営の健全化を図るため、広島県と県内14市町で広島県水道広域連合企業団を設立し、従前の水道事業、水道用水供給事業及び工業用水道事業を承継して令和5年4月から水道サービスの提供を行っている。

令和6年度は、前年度に引き続き、国からの交付金等を活用した施設の再編整備を進めるとともに、基幹管路の更新による施設の耐震化などを行った。

ア 業務状況

市町水道事業の本年度末の給水戸数は275,837戸で、給水人口は564,114人であった。

年間配水量は70,610,072 m^3 （1日平均193,452 m^3 ）、年間有収水量は62,179,933 m^3 （1日平均170,356 m^3 ）となった。

水道用水供給事業の給水団体数は17団体で、年間配水量は77,440,110 m^3 （1日平均212,165 m^3 ）となった。

イ 建設改良事業

宮島海底送水管整備工事等の建設工事費17,737,819,505円を執行した。

ウ 財政状況

収益的収支（消費税及び地方消費税抜き）は、事業収益が28,484,213,476円、事業費用が26,108,071,377円で、当年度純利益は2,376,142,099円となった。

資本的収支（消費税及び地方消費税込み）は、資本的収入が9,937,788,602円、資本的支出が23,610,177,949円で、翌年度へ繰り越される支出の財源に充当する額134,566,900円を除いた収支不足額13,806,956,247円は、当年度分消費税及び地方消費税資本的収支調整額1,188,411,377円、引継金21,035,579円、減債積立金1,124,480,611円、建設改良積立金5,839,929,257円、当年度未処分利益剰余金200,892,895円、繰越利益剰余金43,303,056円、過年度分損益勘定留保資金3,360,147,929円、当年度分損益勘定留保資金1,842,555,543円及び繰越工事資金186,200,000円で補填した。

(2) 経営指標に関する事項

経営の健全性を示す経常収支比率は109.11%で、健全経営の水準とされる100%を上回っている。

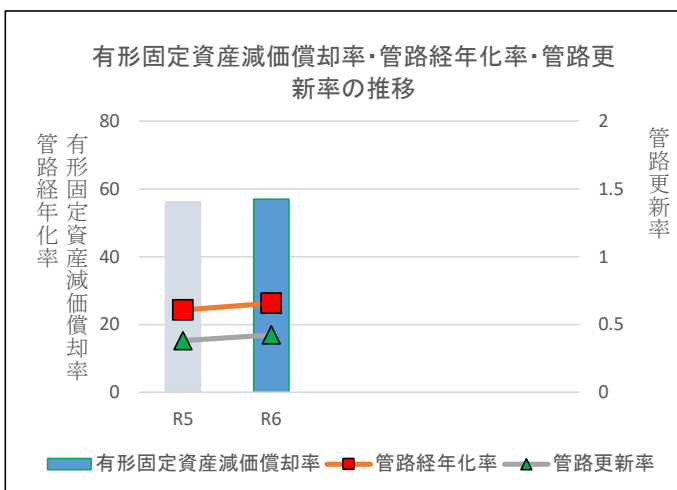
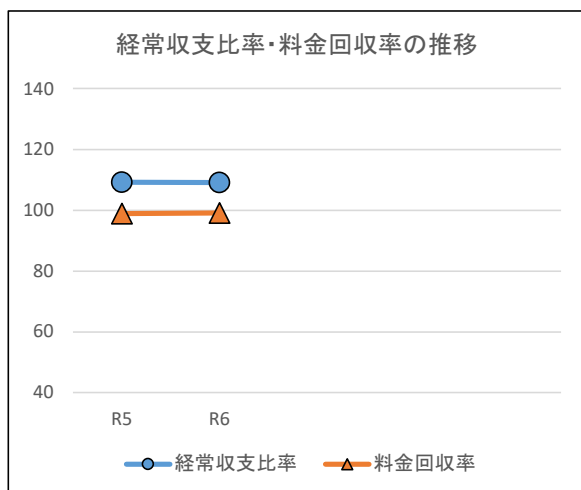
料金水準の妥当性を示す料金回収率は99.11%で、給水に係る費用を給水収益で賄えている状況とされる100%を下回っており、営業外収益等に依存している状況となっている。

償却対象資産の減価償却の状況を示す有形固定資産減価償却率は57.01%で、資産の老朽化が進行している。法定耐用年数を経過した管路延長の割合を示す管路経年化率は26.25%で、昭和40年代から50年代に敷設した管路が多く、管路の老朽化が進行している。

本年度に更新した管路延長の割合を示す管路更新率は0.42%で、優先度の高い管路から順次、管路更新を進めている。

〈経営指標の推移〉 (単位：%)

| | R5 | R6 |
|-------------|--------|--------|
| 経常収支比率 | 109.17 | 109.11 |
| 料金回収率 | 98.84 | 99.11 |
| 有形固定資産減価償却率 | 56.20 | 57.01 |
| 管路経年化率 | 24.28 | 26.25 |
| 管路更新率 | 0.38 | 0.42 |



(参考) 経営指標の算出式

1 経営の健全性・効率性

| 項目 | 指標の見方 | 算出式 |
|------------|--------------------------------------|--|
| 経常収支比率 (%) | 単年度の収支状況 100%以上は黒字 | $\frac{\text{経常収益}}{\text{経常費用}} \times 100$ |
| 料金回収率 (%) | 給水料金による給水費用の回収状況 100%を下回ると料金収入が不足 | $\frac{\text{供給単価}}{\text{給水原価}} \times 100$ |

2 老朽化の状況

| 項目 | 指標の見方 | 算出式 |
|-----------------|---------------------------------|---|
| 有形固定資産減価償却率 (%) | 有形固定資産（償却対象）の減価償却状況 (数値基準なし) | $\frac{\text{有形固定資産減価償却累計額}}{\text{有形固定資産のうち償却対象資産の帳簿原価}} \times 100$ |
| 管路経年化率 (%) | 法定耐用年数を越えた管路延長の割合 (数値基準なし) | $\frac{\text{法定耐用年数を経過した管路延長}}{\text{管路延長}} \times 100$ |
| 管路更新率 (%) | 当該年度に更新した管路延長の割合 (数値基準なし) | $\frac{\text{当該年度に更新した管路延長}}{\text{管路延長}} \times 100$ |

(3) 議会議決事項

| 議案番号 | 議決年月日 | 事項 |
|--------|---------------|---|
| 第 11 号 | 令和 6 年 10月30日 | 令和 6 年度広島県水道広域連合企業団水道事業会計補正予算（第 1 号） |
| 第 13 号 | 令和 6 年 10月30日 | 令和 5 年度広島県水道広域連合企業団水道事業会計剰余金の処分について |
| 第 14 号 | 令和 6 年 10月30日 | 令和 5 年度広島県水道広域連合企業団水道事業会計決算の認定について |
| 第 1 号 | 令和 7 年 1 月29日 | 令和 7 年度広島県水道広域連合企業団水道事業会計予算 |
| 第 3 号 | 令和 7 年 1 月29日 | 令和 6 年度広島県水道広域連合企業団水道事業会計補正予算（第 2 号） |
| 第 5 号 | 令和 7 年 1 月29日 | 広島県水道広域連合企業団職員の定年等に関する条例 |
| 第 6 号 | 令和 7 年 1 月29日 | 広島県水道広域連合企業団職員の給与及び費用弁償に関する条例等の一部を改正する条例 |
| 第 7 号 | 令和 7 年 1 月29日 | 広島県水道広域連合企業団職員の分限に関する手続及び効果等に関する条例の一部を改正する条例 |
| 第 8 号 | 令和 7 年 1 月29日 | 広島県水道広域連合企業団水道事業の給水及び水道用水供給事業の供給に関する条例の一部を改正する条例 |
| 第 10 号 | 令和 7 年 1 月29日 | 広島県水道広域連合企業団布設工事監督者の設置基準及び資格基準並びに水道技術管理者の資格基準を定める条例の一部を改正する条例 |

(4) 行政官庁認可事項
該当事項なし

(5) 職員に関する事項

| 区分 | 事務職員 | 技術職員 | その他 | 計 |
|-----|------|------|-----|-----|
| | 人 | 人 | 人 | 人 |
| 本部 | 37 | 34 | 0 | 71 |
| 事務所 | 115 | 118 | 27 | 260 |
| 計 | 152 | 152 | 27 | 331 |

(6) 料金その他供給条件の設定、変更に関する事項
該当事項なし

2 工 事

(1) 建設工事の概況（市町水道事業：1件金額1,000万円以上、水道用水供給事業：1件金額7,000万円以上）

| 工 事 名 | 施 工 内 容 | 工 事 費 | 着 工 年 月 日 | 竣 工 (予定) 年 月 日 | 全計画に 対する 進捗率 | 備 考 |
|--------------|---------|---------------|--------------|----------------------|--------------------|-----|
| | | 円 | 令和 | 令和 | % | |
| 竹原市水道事業分 | | 35,185,700 | | | | |
| 三原市水道事業分 | | 60,501,100 | | | | |
| 府中市水道事業分 | | 83,820,000 | | | | |
| 三次市水道事業分 | | 509,836,800 | | | | |
| 庄原市水道事業分 | | 202,691,500 | | | | |
| 東広島市水道事業分 | | 121,980,100 | | | | |
| 廿日市市水道事業分 | | 1,524,079,700 | | | | |
| 安芸高田市水道事業分 | | 0 | | | | |
| 江田島市水道事業分 | | 332,714,800 | | | | |
| 熊野町水道事業分 | | 10,264,100 | | | | |
| 北広島町水道事業分 | | 615,819,000 | | | | |
| 大崎上島町水道事業分 | | 0 | | | | |
| 世羅町水道事業分 | | 0 | | | | |
| 神石高原町簡易水道事業分 | | 105,026,900 | | | | |
| 水道用水供給事業分 | | 1,294,694,500 | | | | |
| 合 計 | | 4,896,614,200 | | | | |

※ 内訳は、各水道事業会計の決算書を参照（以下(3)まで同じ）

(2) 改良工事の概況（市町水道事業：1件金額1,000万円以上、水道用水供給事業：1件金額7,000万円以上）

| 工 事 名 | 施 工 内 容 | 工 事 費 | 着 工 年 月 日 | 竣 工 (予定) 年 月 日 | 全計画に 対する 進捗率 | 備 考 |
|--------------|---------|---------------|--------------|----------------------|--------------------|-----|
| | | 円 | 令和 | 令和 | % | |
| 竹原市水道事業分 | | 247,001,400 | | | | |
| 三原市水道事業分 | | 1,258,483,700 | | | | |
| 府中市水道事業分 | | 81,981,900 | | | | |
| 三次市水道事業分 | | 455,517,100 | | | | |
| 庄原市水道事業分 | | 469,548,000 | | | | |
| 東広島市水道事業分 | | 769,306,564 | | | | |
| 廿日市市水道事業分 | | 732,337,300 | | | | |
| 安芸高田市水道事業分 | | 129,872,600 | | | | |
| 江田島市水道事業分 | | 261,740,600 | | | | |
| 熊野町水道事業分 | | 12,553,200 | | | | |
| 北広島町水道事業分 | | 12,441,000 | | | | |
| 大崎上島町水道事業分 | | 14,630,000 | | | | |
| 世羅町水道事業分 | | 114,429,100 | | | | |
| 神石高原町簡易水道事業分 | | 0 | | | | |
| 水道用水供給事業分 | | 3,504,709,600 | | | | |
| 合 計 | | 8,064,552,064 | | | | |

(3) 保存工事の概況（市町水道事業：1件金額1,000万円以上、水道用水供給事業：1件金額7,000万円以上）

| 工 事 名 | 施 工 内 容 | 工 事 費 | 着 工 年 月 日 | 竣 工 (予定) 年 月 日 | 全計画に 対する 進捗率 | 備 考 |
|--------------|---------|-------------|--------------|----------------------|--------------------|-----|
| | | 円 | 令和 | 令和 | % | |
| 竹原市水道事業分 | | 0 | | | | |
| 三原市水道事業分 | | 37,763,000 | | | | |
| 府中市水道事業分 | | 0 | | | | |
| 三次市水道事業分 | | 0 | | | | |
| 庄原市水道事業分 | | 0 | | | | |
| 東広島市水道事業分 | | 30,014,600 | | | | |
| 廿日市市水道事業分 | | 0 | | | | |
| 安芸高田市水道事業分 | | 0 | | | | |
| 江田島市水道事業分 | | 36,080,000 | | | | |
| 熊野町水道事業分 | | 0 | | | | |
| 北広島町水道事業分 | | 0 | | | | |
| 大崎上島町水道事業分 | | 0 | | | | |
| 世羅町水道事業分 | | 0 | | | | |
| 神石高原町簡易水道事業分 | | 0 | | | | |
| 水道用水供給事業分 | | 0 | | | | |
| 合 計 | | 103,857,600 | | | | |

3 業 務

(1) 業 務 量

ア 給水戸数及び給水人口（市町水道事業）

| 事 項 | 前年度実績 | 本年度実績 | 増 減 | 備 考 |
|------------|---------|---------|---------|-----|
| 年度末給水戸数（戸） | 274,371 | 275,837 | 1,466 | |
| 年度末給水人口（人） | 568,225 | 564,114 | △ 4,111 | |

イ 配水量及び有収水量（市町水道事業）

| 事 項 | 前年度実績 | 本年度実績 | 増 減 | 備 考 |
|---------------------------|------------|------------|---------|-----|
| 年間配水量（m ³ ） | 70,399,865 | 70,610,072 | 210,207 | |
| 一日平均配水量（m ³ ） | 192,349 | 193,452 | 1,103 | |
| 年間有収水量（m ³ ） | 61,906,210 | 62,179,933 | 273,723 | |
| 一日平均有収水量（m ³ ） | 169,143 | 170,356 | 1,213 | |
| 有 収 率（％） | 87.9 | 88.1 | 0.2 | |

ウ 給水対象団体数（水道用水供給事業）

| 事 業 | 前年度実績 | 本年度実績 | 増 減 | 備 考 |
|------------|-------|-------|-----|-----|
| 給水対象団体数（件） | 17 | 17 | 0 | |

エ 配水量（水道用水供給事業）

| 事 項 | 前年度実績 | 本年度実績 | 増 減 | 備 考 |
|--------------------------|------------|------------|-----------|-----|
| 年間配水量（m ³ ） | 77,879,042 | 77,440,110 | △ 438,932 | |
| 一日平均配水量（m ³ ） | 212,784 | 212,165 | △ 619 | |

(2) 事業収入に関する事項

| 区 分 | 前年度実績 | | 本年度実績 | | 前年度比較 | |
|-------------------|----------------|-------|----------------|-------|--------------|--------|
| | 金 額 | 比率 | 金 額 | 比率 | 金 額 | 比率 |
| 営 業 収 益 | 円 | % | 円 | % | 円 | % |
| 給 水 収 益 | 23,000,895,879 | 79.8 | 23,118,539,275 | 81.2 | 117,643,396 | 100.5 |
| 受 託 工 事 収 益 | 22,600,654,582 | 78.4 | 22,689,548,937 | 79.7 | 88,894,355 | 100.4 |
| 管 理 受 託 収 益 | 9,006,398 | 0.0 | 4,845,851 | 0.0 | △4,160,547 | 53.8 |
| 負 担 金 | 256,075,731 | 0.9 | 282,878,727 | 1.0 | 26,802,996 | 110.5 |
| そ の 他 営 業 収 益 | 37,543,939 | 0.1 | 42,068,017 | 0.1 | 4,524,078 | 112.1 |
| 営 業 外 収 益 | 97,615,229 | 0.4 | 99,197,743 | 0.4 | 1,582,514 | 101.6 |
| 受 取 利 息 及 び 配 当 金 | 5,524,869,286 | 19.2 | 5,365,674,201 | 18.8 | △159,195,085 | 97.1 |
| 他 会 計 補 助 金 | 1,282,678 | 0.0 | 66,632,207 | 0.2 | 65,349,529 | 5194.8 |
| 負 担 金 | 1,022,833,992 | 3.5 | 988,610,619 | 3.4 | △34,223,373 | 96.7 |
| 加 入 分 担 金 | 141,747,849 | 0.5 | 138,668,982 | 0.5 | △3,078,867 | 97.8 |
| 長 期 前 受 金 戻 入 | 330,001,418 | 1.2 | 277,230,368 | 1.0 | △52,771,050 | 84.0 |
| 資 本 費 繰 入 収 益 | 3,247,474,162 | 11.3 | 3,195,830,309 | 11.2 | △51,643,853 | 98.4 |
| 引 当 金 戻 入 益 | 485,522,638 | 1.7 | 479,113,806 | 1.7 | △6,408,832 | 98.7 |
| 雑 収 益 | 62,566,499 | 0.2 | 555,109 | 0.0 | △62,011,390 | 0.9 |
| 特 別 利 益 | 233,440,050 | 0.8 | 219,032,801 | 0.8 | △14,407,249 | 93.8 |
| 過 年 度 損 益 修 正 益 | 306,079,836 | 1.0 | 0 | 0.0 | △306,079,836 | 0.0 |
| 長 期 前 受 金 戻 入 | 1,003,634 | 0.0 | 0 | 0.0 | △1,003,634 | 0.0 |
| そ の 他 特 別 利 益 | 8,825,786 | 0.0 | 0 | 0.0 | △8,825,786 | 0.0 |
| 計 | 296,250,416 | 1.0 | 0 | 0.0 | △296,250,416 | 0.0 |
| 計 | 28,831,845,001 | 100.0 | 28,484,213,476 | 100.0 | △347,631,525 | 98.8 |

(3) 事業費に関する事項

| 区 分 | 前年度実績 | | 本年度実績 | | 前年度比較 | |
|-------------------|----------------|-------|----------------|-------|--------------|-------|
| | 金 額 | 比率 | 金 額 | 比率 | 金 額 | 比率 |
| 営 業 費 用 | 25,363,852,423 | 97.0 | 25,410,027,520 | 97.3 | 46,175,097 | 100.2 |
| 原水及び浄水費 | 8,791,840,793 | 33.6 | 8,617,119,356 | 33.0 | △174,721,437 | 98.0 |
| 配水及び給水費 | 1,881,617,246 | 7.2 | 1,874,398,445 | 7.2 | △7,218,801 | 99.6 |
| 受託工事費 | 14,875,325 | 0.1 | 12,155,970 | 0.0 | △2,719,355 | 81.7 |
| 業務費 | 815,124,065 | 3.1 | 830,654,048 | 3.2 | 15,529,983 | 101.9 |
| 総係費 | 3,320,677,746 | 12.7 | 3,518,535,169 | 13.5 | 197,857,423 | 106.0 |
| 減価償却費 | 10,336,385,216 | 39.5 | 10,310,686,226 | 39.5 | △25,698,990 | 99.8 |
| 資産減耗費 | 203,332,032 | 0.8 | 246,444,457 | 0.9 | 43,112,425 | 121.2 |
| その他営業費用 | 0 | 0.0 | 33,849 | 0.0 | 33,849 | — |
| 営業外費用 | 766,263,864 | 3.0 | 696,034,698 | 2.7 | △70,229,166 | 90.8 |
| 支払利息及び 企業債取扱諸費 | 742,706,630 | 2.9 | 657,043,752 | 2.5 | △85,662,878 | 88.5 |
| 雑支出 | 23,557,234 | 0.1 | 38,990,946 | 0.2 | 15,433,712 | 165.5 |
| 特別損失 | 11,376,353 | 0.0 | 2,009,159 | 0.0 | △9,367,194 | 17.7 |
| 貸倒損失 | 0 | 0.0 | 2,009,159 | 0.0 | 2,009,159 | — |
| 過年度損益修正損 | 4,568,153 | 0.0 | 0 | 0.0 | △4,568,153 | 0.0 |
| その他特別損失 | 6,808,200 | 0.0 | 0 | 0.0 | △6,808,200 | 0.0 |
| 計 | 26,141,492,640 | 100.0 | 26,108,071,377 | 100.0 | △33,421,263 | 99.9 |

(4) その他主要な事項
該当事項なし

4 会 計

(1) 重要契約の要旨（市町水道事業：1件金額1,000万円以上、水道用水供給事業：1件金額7,000万円以上）

| 契約年月日 | 契約金額 | 契 約 の 内 容 | 契約の相手方 |
|-------|---------------|--------------|--------|
| 令和 | 円 | | |
| | 608,232,900 | 竹原市水道事業分 | |
| | 1,390,094,200 | 三原市水道事業分 | |
| | 458,695,600 | 府中市水道事業分 | |
| | 1,322,953,500 | 三次市水道事業分 | |
| | 766,698,800 | 庄原市水道事業分 | |
| | 1,828,939,044 | 東広島市水道事業分 | |
| | 1,129,044,400 | 廿日市市水道事業分 | |
| | 152,290,600 | 安芸高田市水道事業分 | |
| | 368,695,800 | 江田島市水道事業分 | |
| | 22,817,300 | 熊野町水道事業分 | |
| | 12,441,000 | 北広島町水道事業分 | |
| | 75,344,500 | 大崎上島町水道事業分 | |
| | 125,610,100 | 世羅町水道事業分 | |
| | 116,730,900 | 神石高原町簡易水道事業分 | |
| | 2,059,504,700 | 水道用水供給事業分 | |

※ 内訳は、各水道事業会計の決算書を参照

(2) 企業債及び借入金の概況

ア 企業債

| 借入先 | 年度当初現在高 | 当年度借入額 | 当年度償還額 | 年度末現在高 | 備考 |
|----------------|----------------|---------------|---------------|----------------|----|
| | 円 | 円 | 円 | 円 | |
| 財政融資資金 | 20,861,095,330 | 31,800,000 | 2,870,188,979 | 18,022,706,351 | |
| 地方公共団体金融機構 | 32,290,510,506 | 2,486,900,000 | 2,689,761,288 | 32,087,649,218 | |
| 株式会社広島銀行 | 218,928,000 | 0 | 14,496,000 | 204,432,000 | |
| 株式会社もみじ銀行 | 5,144,000 | 137,300,000 | 1,964,000 | 140,480,000 | |
| 株式会社中国銀行 | 3,350,000 | 0 | 1,340,000 | 2,010,000 | |
| 福山市農業協同組合 | 1,410,326,000 | 459,200,000 | 0 | 1,869,526,000 | |
| 両備信用組合 | 417,674,348 | 0 | 3,835,957 | 413,838,391 | |
| 広島みどり信用金庫 | 456,044 | 0 | 181,322 | 274,722 | |
| ひろしま農業協同組合 | 32,698,293 | 0 | 5,439,589 | 27,258,704 | |
| 広島県信用漁業協同組合連合会 | 1,901,791 | 0 | 949,971 | 951,820 | |
| 広島市信用組合 | 4,720,000 | 0 | 1,640,000 | 3,080,000 | |
| 合計 | 55,246,804,312 | 3,115,200,000 | 5,589,797,106 | 52,772,207,206 | |

イ 他会計借入金（長期）

該当事項なし

ウ 一時借入金

該当事項なし

(3) その他会計経理に関する重要事項

| 購入限度額 | 決算額 | 不用額 | 備考 |
|-------------|-------------|------------|----|
| 円 | 円 | 円 | |
| 180,536,000 | 124,447,881 | 56,088,119 | |

5 附帯事項

該当事項なし

6 その他

(1) 他会計補助金等の使途

各事業決算書のとおり

令和6年度水道事業会計キャッシュ・フロー計算書
(令和6年4月1日から令和7年3月31日まで)

(単位：円)

| | | |
|---|-------------------|------------------|
| 1 | 業務活動によるキャッシュ・フロー | |
| | 当年度純利益（△は損失） | 2,376,142,099 |
| | 減価償却費 | 10,310,686,226 |
| | 固定資産除却費 | 230,361,637 |
| | 貸倒引当金の増減額（△は減少） | △ 23,482,749 |
| | 退職給付引当金の増減額（△は減少） | 37,968,665 |
| | 賞与引当金の増減額（△は減少） | 10,127,000 |
| | 長期前受金戻入額 | △ 3,195,830,309 |
| | 資本費繰入収益 | △ 479,113,806 |
| | 特定収入仮払消費税及び地方消費税 | △ 354,197,780 |
| | 受取利息及び受取配当金 | △ 66,632,207 |
| | 支払利息 | 657,043,752 |
| | 未収金の増減額（△は増加） | 418,005,389 |
| | 未払金の増減額（△は減少） | 171,396,649 |
| | 破産更生債権等の増減額（△は増加） | 17,915,247 |
| | 前払費用の増減額（△は増加） | △ 13,428 |
| | 前受金の増減額（△は減少） | △ 10,355,057 |
| | 前受収益の増減額（△は減少） | 176,480 |
| | たな卸資産の増減額（△は増加） | △ 14,996,131 |
| | その他流動負債の増減額（△は減少） | 41,562,450 |
| | 小計 | 10,126,764,127 |
| | 利息及び配当金の受取額 | 33,382,167 |
| | 利息の支払額 | △ 657,043,752 |
| | 業務活動によるキャッシュ・フロー | 9,503,102,542 |
| 2 | 投資活動によるキャッシュ・フロー | |
| | 有形固定資産の取得による支出 | △ 15,139,952,576 |
| | 有形固定資産の売却による収入 | 686,128 |
| | 無形固定資産の取得による支出 | △ 12,116,913 |
| | 他会計補助金による収入 | 401,138,913 |
| | 国庫補助金等による収入 | 3,740,560,662 |
| | 国庫補助金等返還による支出 | △ 979,000 |
| | 工事負担金による収入 | 399,883,637 |
| | 他会計負担金による収入 | 222,627,304 |
| | 一般会計からの繰入金による収入 | 479,113,806 |
| | 工事受託金による収入 | 91,992,983 |
| | 投資活動によるキャッシュ・フロー | △ 9,817,045,056 |
| 3 | 財務活動によるキャッシュ・フロー | |
| | 企業債による収入 | 3,115,200,000 |
| | 企業債の償還による支出 | △ 5,589,797,106 |
| | 出資金による収入 | 2,383,404,732 |
| | 財務活動によるキャッシュ・フロー | △ 91,192,374 |

| | | | | | |
|---|---|---|---|---|-----------------------|
| 資 | 金 | 增 | 減 | 額 | △ 405,134,888 |
| 資 | 金 | 期 | 首 | 殘 | 40,243,850,589 |
| 資 | 金 | 期 | 末 | 殘 | <u>39,838,715,701</u> |

令和6年度水道事業会計収益費用明細書

収 益

| 款 | 項 | 目 | 節 | 金額 | 備考 | |
|--------|-----------|-------------|-------------|----------------|------------|--|
| 水道事業収益 | 営業収益 | 給水収益 | | 28,484,213,476 | | |
| | | 受託工事収益 | | 23,118,539,275 | | |
| | | 受託管理収益 | | 22,689,548,937 | | |
| | | 負担金 | | 4,845,851 | | |
| | | | | 282,878,727 | | |
| | | | | 42,068,017 | | |
| | | 他会計負担金 | | 42,068,017 | | |
| | | その他営業収益 | | 99,197,743 | | |
| | | 営業外収益 | 材料売却収益 | | 1,024,439 | |
| | | | 手数料 | | 97,113,754 | |
| | その他雑収益 | | | 1,059,550 | | |
| | | | | 5,365,674,201 | | |
| | 受取利息及び配当金 | | | 66,632,207 | | |
| | 預金利息 | | | 66,632,207 | | |
| | 他会計補助金 | | | 988,610,619 | | |
| | 負担金 | | | 138,668,982 | | |
| | 他会計負担金 | | | 26,868,609 | | |
| | その他負担金 | | | 111,800,373 | | |
| | 加入分担金 | | | 277,230,368 | | |
| | 長期前受金戻入 | | | 3,195,830,309 | | |
| | 資本費繰入収益 | | | 479,113,806 | | |
| | 引当金戻入益 | | 555,109 | | | |
| | | | 貸倒引当金戻入益 | 155,025 | | |
| | | その他引当金戻入益 | 400,084 | | | |
| 雑収益 | | 219,032,801 | | | | |
| | | 不用品売却収益 | 11,627,286 | | | |
| | | 賃貸料 | 3,114,011 | | | |
| | | その他雑収益 | 204,291,504 | | | |

費用

| 款 | 項 | 目 | 節 | 金額 | 備考 | | | |
|--------|------|----------|------------|----------------|-----------|-------------|---------------|-------------|
| 水道事業費用 | 営業費用 | 原水及び浄水費 | | 26,108,071,377 | | | | |
| | | | | 25,410,027,520 | | | | |
| | | | | 8,617,119,356 | | | | |
| | | | 給料 | 137,657,879 | 予算額 | 153,474,000 | | |
| | | | 手当 | 67,802,971 | 予算額 | 85,443,000 | | |
| | | | 賞与引当金繰入額 | 22,448,000 | 予算額 | 22,448,000 | | |
| | | | 法定福利費 | 42,814,700 | 予算額 | 54,777,000 | | |
| | | | 報酬 | 6,425,224 | 予算額 | 6,535,000 | | |
| | | | 旅費 | 94,665 | | | | |
| | | | 被服費 | 26,724 | | | | |
| | | | 備用品費 | 10,778,424 | | | | |
| | | | 燃料費 | 1,736,478 | | | | |
| | | | 光熱水費 | 20,060,664 | | | | |
| | | | 印刷製本費 | 21,500 | | | | |
| | | | 通信運搬費 | 35,427,447 | | | | |
| | | | 委託料 | 2,011,705,345 | | | | |
| | | | 手数料 | 1,431,451 | | | | |
| | | | 賃借料 | 24,045,788 | | | | |
| | | | 修繕費 | 503,364,320 | | | | |
| | | | 動力費 | 1,085,451,363 | | | | |
| | | | 薬品費 | 124,040,292 | | | | |
| | | | 材料費 | 4,205,170 | | | | |
| | | | 補償金 | 510,989 | | | | |
| | | | 負担金 | 532,957,547 | | | | |
| | | | 受水費 | 3,984,095,415 | | | | |
| | | | 雑費 | 17,000 | | | | |
| | | | | | 配水及び給水費 | | 1,874,398,445 | |
| | | | | | 給料 | 156,650,280 | 予算額 | 159,682,000 |
| | | | | | 手当 | 82,896,469 | 予算額 | 95,519,000 |
| | | | | | 賞与引当金繰入額 | 25,992,000 | 予算額 | 25,992,000 |
| | | | | | 法定福利費 | 50,569,405 | 予算額 | 62,615,000 |
| | | | | | 報酬 | 19,806,955 | 予算額 | 20,095,000 |
| | | | | | 旅費 | 514,330 | | |
| | | | | | 被服費 | 146,981 | | |
| | | | | | 備用品費 | 8,160,794 | | |
| | | | | | 燃料費 | 3,016,583 | | |
| | | | | | 光熱水費 | 10,559,291 | | |
| | | | | | 印刷製本費 | 467,460 | | |
| | | | | | 通信運搬費 | 34,873,599 | | |
| | | | | | 委託料 | 625,884,511 | | |
| | | | | | 手数料 | 2,819,255 | | |
| | | | | | 賃借料 | 15,060,300 | | |
| | | | | | 修繕費 | 554,839,620 | | |
| | | | | | 路面復旧費 | 6,815,773 | | |
| | | | | | 動力費 | 224,144,426 | | |
| | | | | | 薬品費 | 2,148,550 | | |
| | | | | | 材料費 | 48,584,005 | | |
| | | | | 補償金 | 152,031 | | | |
| | | | | 負担金 | 260,727 | | | |
| | | | | 雑費 | 35,100 | | | |
| | | 受託工事費 | 12,155,970 | | | | | |
| | | 給料 | 4,474,500 | 予算額 | 4,620,000 | | | |
| | | 手当 | 1,493,423 | 予算額 | 1,976,000 | | | |
| | | 賞与引当金繰入額 | 658,000 | 予算額 | 658,000 | | | |
| | | 法定福利費 | 1,300,855 | 予算額 | 1,697,000 | | | |
| | | 燃料費 | 127,051 | | | | | |
| | | 手数料 | 8,000 | | | | | |

| 款 | 項 | 目 | 節 | 金額 | 備考 |
|---|---|-------|-------------|----------------|--------------------|
| | | | | 円 | 円 |
| | | | 修繕費 | 556,141 | |
| | | | 受託工事費 | 3,538,000 | |
| | | 業務費 | | 830,654,048 | |
| | | | 給送料当 | 62,611,017 | 予算額 63,279,000 |
| | | | 賞与引当金繰入額 | 31,294,884 | 予算額 35,505,000 |
| | | | 法定福利費 | 10,731,000 | 予算額 10,731,000 |
| | | | 報酬 | 20,279,669 | 予算額 25,760,000 |
| | | | 旅費 | 10,686,248 | 予算額 10,766,000 |
| | | | 備用品費 | 41,514 | |
| | | | 燃料費 | 2,918,367 | |
| | | | 印刷製本費 | 373,086 | |
| | | | 通信運搬費 | 9,913,200 | |
| | | | 委託託送料 | 32,828,389 | |
| | | | 手数料 | 575,236,237 | |
| | | | 賃借料 | 58,027,732 | |
| | | | 修繕費 | 8,067,713 | |
| | | | 負担金 | 5,216,125 | |
| | | | 雑費 | 2,422,267 | |
| | | 総係費 | | 3,518,535,169 | |
| | | | 給送料当 | 527,876,464 | 予算額 582,354,000 |
| | | | 賞与引当金繰入額 | 278,460,366 | 予算額 318,859,000 |
| | | | 法定福利費 | 85,994,000 | 予算額 119,654,000 |
| | | | 報酬 | 164,680,650 | 予算額 208,992,000 |
| | | | 退職給付費 | 16,095,106 | 予算額 16,775,000 |
| | | | | 138,255,617 | 予算額 148,259,000 |
| | | | | | 実支出額 2,375,086 |
| | | | | | 引当金繰入額 135,880,531 |
| | | | 退職手当組合負担金 | 101,873,365 | 予算額 110,413,000 |
| | | | 報償費 | 1,572,943 | |
| | | | 旅費 | 3,825,660 | |
| | | | 被服費 | 8,766,519 | |
| | | | 備用品費 | 14,000,871 | |
| | | | 燃料費 | 3,706,166 | |
| | | | 光熱水費 | 16,842,137 | |
| | | | 印刷製本費 | 1,099,789 | |
| | | | 通信運搬費 | 30,265,188 | |
| | | | 委託託送料 | 1,590,350,888 | |
| | | | 手数料 | 4,583,257 | |
| | | | 賃借料 | 29,505,289 | |
| | | | 修繕費 | 13,922,614 | |
| | | | 研修費 | 1,893,274 | |
| | | | 交際費 | 0 | 予算額 457,000 |
| | | | 食糧費 | 82,057 | |
| | | | 厚生費 | 194,500 | |
| | | | 公課費 | 875,546 | |
| | | | 負担金 | 275,677,525 | |
| | | | 補助交付金 | 173,771,000 | |
| | | | 保険料 | 27,562,064 | |
| | | | 貸倒引当金繰入額 | 6,795,714 | |
| | | | 雑費 | 6,600 | |
| | | 減価償却費 | | 10,310,686,226 | |
| | | | 有形固定資産減価償却費 | 9,212,788,140 | |
| | | | 無形固定資産減価償却費 | 1,097,898,086 | |
| | | 資産減耗費 | | 246,444,457 | |
| | | | 固定資産除却費 | 230,361,637 | |
| | | | 固定資産撤去費 | 15,891,000 | |
| | | | たな卸資産減耗費 | 191,820 | |

| 款 | 項 | 目 | 節 | 金額 | 備考 |
|---|-------|-------------------|---------|-------------|----|
| | | | | 円 | |
| | | その他営業費用 | | 33,849 | |
| | 営業外費用 | | 雑支出 | 33,849 | |
| | | | | 696,034,698 | |
| | | 支払利息及び 企業債取扱諸費 | | 657,043,752 | |
| | | | 企業債利息 | 657,043,752 | |
| | | 雑支出 | | 38,990,946 | |
| | | | 不用品売却原価 | 3,622,447 | |
| | 特別損失 | | その他雑支出 | 35,368,499 | |
| | | | | 2,009,159 | |
| | | 貸倒損失 | | 2,009,159 | |

固 定 資 産 明 細 書

(1) 有形固定資産明細書

| 資産の種類 | 年度当初現在高 | 当年度増加額 | 当年度減少額 | 年度末現在高 | 減価償却累計額 | | | 年度末償却未済高 | 備考 |
|-----------|-----------------|----------------|----------------|-----------------|---------------|---------------|-----------------|-----------------|----|
| | | | | | 当年度増加額 | 当年度減少額 | 累計 | | |
| 土地 | 27,633,724,857 | 8,156,781 | 0 | 27,641,881,638 | | | | 27,641,881,638 | |
| 建物 | 18,082,537,020 | 31,297,903 | 918,000 | 18,112,916,923 | 349,038,562 | 826,200 | 9,800,026,192 | 8,312,890,731 | |
| 構築物 | 318,472,379,485 | 5,503,845,759 | 390,826,004 | 323,585,399,240 | 6,283,048,094 | 276,063,193 | 171,371,599,807 | 152,213,799,433 | |
| 機械及び装置 | 88,457,728,147 | 2,957,948,594 | 2,290,126,302 | 89,125,550,439 | 2,509,940,935 | 2,143,213,478 | 64,076,782,365 | 25,048,768,074 | |
| 車両運搬具 | 189,028,101 | 1,466,354 | 952,381 | 189,542,074 | 8,011,367 | 904,762 | 168,554,396 | 20,987,678 | |
| 船舶 | 101,792 | 0 | 0 | 101,792 | 0 | 0 | 96,703 | 5,089 | |
| 工具、器具及び備品 | 1,268,430,802 | 22,137,262 | 15,937,675 | 1,274,630,389 | 60,023,433 | 13,955,558 | 1,010,149,522 | 264,480,867 | |
| リース資産 | 29,358,696 | 0 | 0 | 29,358,696 | 2,529,999 | 0 | 29,155,758 | 202,938 | |
| その他有形固定資産 | 1,740,000 | 0 | 0 | 1,740,000 | 195,750 | 0 | 195,750 | 1,544,250 | |
| 建設仮勘定 | 23,453,954,915 | 16,445,331,817 | 8,362,953,933 | 31,536,332,799 | | | | 31,536,332,799 | |
| 合計 | 477,588,983,815 | 24,970,184,470 | 11,061,714,295 | 491,497,453,990 | 9,212,788,140 | 2,434,963,191 | 246,456,560,493 | 245,040,893,497 | |

(2) 無形固定資産明細書

| 資産の種類 | 年度当初現在高 | 当年度増加額 | 当年度減少額 | 当年度減価償却高 | 年度末現在高 | 備考 |
|--------|----------------|------------|--------|---------------|----------------|----|
| ダム使用权 | 27,067,403,255 | 6,251,600 | 0 | 965,316,207 | 26,108,338,648 | |
| 水利権 | 272,844,389 | 5,636,614 | 0 | 49,461,535 | 229,019,468 | |
| 施設利用権 | 792,708,144 | 228,699 | 0 | 39,951,691 | 752,985,152 | |
| 電話加入権 | 5,106,848 | 0 | 0 | | 5,106,848 | |
| ソフトウェア | 155,753,889 | 21,852,421 | 0 | 43,168,653 | 134,437,657 | |
| 合計 | 28,293,816,525 | 33,969,334 | 0 | 1,097,898,086 | 27,229,887,773 | |

(3) 投資その他の資産明細書

| 資産の種類 | 年度当初現在高 | 当年度増加額 | 当年度減少額 | 年度末現在高 | 備考 |
|---------|--------------|--------|--------|--------------|----|
| 出資金 | 50,000,000 | 0 | 0 | 50,000,000 | |
| 破産更生債権等 | 20,607,318 | 0 | 0 | 20,607,318 | |
| 貸倒引当金 | △ 20,607,318 | 0 | 0 | △ 20,607,318 | |
| その他投資 | 75,590 | 0 | 0 | 75,590 | |
| 合計 | 50,075,590 | 0 | 0 | 50,075,590 | |

企 業 債 明 細 書

| 種 類 | 発 行 年 月 日 | 発 行 総 額 | 償 還 高 | | 未 償 還 残 高 | 発 行 価 額 | 利 率 | 償 還 終 期 | 備 考 |
|--------------|-----------|-----------------|---------------|----------------|----------------|---------|-----|---------|-----|
| | | | 当 年 度 償 還 高 | 償 還 高 累 計 | | | | | |
| 竹原市水道事業分 | | 665,300,000 | 29,043,556 | 421,843,929 | 243,456,071 | 額面どおり | % | 年.月 | |
| 三原市水道事業分 | | 23,279,000,000 | 1,180,744,258 | 12,413,163,329 | 10,865,836,671 | 額面どおり | | | |
| 府中市水道事業分 | | 4,162,700,000 | 159,359,301 | 1,846,153,364 | 2,316,546,636 | 額面どおり | | | |
| 三次市水道事業分 | | 14,492,900,000 | 504,479,925 | 5,552,436,285 | 8,940,463,715 | 額面どおり | | | |
| 庄原市水道事業分 | | 7,030,949,194 | 298,758,248 | 4,105,953,201 | 2,924,995,993 | 額面どおり | | | |
| 東広島市水道事業分 | | 9,325,000,000 | 381,185,645 | 5,505,569,022 | 3,819,430,978 | 額面どおり | | | |
| 廿日市市水道事業分 | | 7,715,000,000 | 295,346,362 | 2,731,725,375 | 4,983,274,625 | 額面どおり | | | |
| 安芸高田市水道事業分 | | 7,367,000,000 | 305,300,282 | 4,029,141,359 | 3,337,858,641 | 額面どおり | | | |
| 江田島市水道事業分 | | 2,445,100,000 | 94,854,707 | 1,015,034,131 | 1,430,065,869 | 額面どおり | | | |
| 熊野町水道事業分 | | 0 | 0 | 0 | 0 | 額面どおり | | | |
| 北広島町水道事業分 | | 3,960,600,000 | 205,736,198 | 2,818,842,183 | 1,141,757,817 | 額面どおり | | | |
| 大崎上島町水道事業分 | | 1,610,400,000 | 60,396,366 | 787,934,644 | 822,465,356 | 額面どおり | | | |
| 世羅町水道事業分 | | 3,418,400,000 | 166,682,341 | 2,578,570,889 | 839,829,111 | 額面どおり | | | |
| 神石高原町簡易水道事業分 | | 1,748,300,000 | 71,284,125 | 954,782,655 | 793,517,345 | 額面どおり | | | |
| 水道用水供給事業分 | | 38,248,800,000 | 1,836,625,792 | 27,936,091,622 | 10,312,708,378 | 額面どおり | | | |
| 合計 | | 125,469,449,194 | 5,589,797,106 | 72,697,241,988 | 52,772,207,206 | | | | |

※ 内訳は、各水道事業会計の決算書を参照

第2章 工業用水道事業

1 工業用水道事業

| | | | |
|------|--------------|-------|-----|
| (1) | 決算報告書 | | 413 |
| (2) | 損益計算書 | | 415 |
| (3) | 剰余金計算書 | | 416 |
| (4) | 欠損金処理計算書 | | 417 |
| (5) | 貸借対照表 | | 418 |
| (6) | 注 | | 420 |
| (7) | 事業報告書 | | 422 |
| (8) | キャッシュ・フロー計算書 | | 432 |
| (9) | 収益費用明細書 | | 433 |
| (10) | 固定資産明細書 | | 436 |
| (11) | 企業債明細書 | | 437 |

令和6年度工業用水道事業会計決算報告書

(1) 収益的収入及び支出

収 入

| 区 分 | 予 算 額 | | | | 決 算 額 | 予算額に比べ 決算額の増減 | 備 考 |
|---------------|--------------------|-------------------|---|--------------------|--------------------|-------------------|--------------------------------|
| | 当 初 予 算 額 | 補 正 予 算 額 | 地方公営企業法第24条第 3項の規定による支出額 に係る財源充当額 | 合 計 | | | |
| 第1款 工業用水道事業収益 | 円 3,339,986,000 | 円 △108,736,000 | 円 0 | 円 3,231,250,000 | 円 2,985,491,057 | 円 △245,758,943 | |
| 第1項 営業収益 | 2,834,643,000 | 0 | 0 | 2,834,643,000 | 2,575,158,093 | △259,484,907 | (うち、仮受消費税及び地方消費税 234,105,151円) |
| 第2項 営業外収益 | 468,043,000 | △108,736,000 | 0 | 359,307,000 | 405,227,705 | 45,920,705 | (うち、仮受消費税及び地方消費税 82,477円) |
| 第3項 特別利益 | 37,300,000 | 0 | 0 | 37,300,000 | 5,105,259 | △32,194,741 | (うち、仮受消費税及び地方消費税 464,114円) |

支 出

| 区 分 | 予 算 額 | | | | | | | | 決 算 額 | 地方公営企業法第26条 第2項の規定による繰 越額 | 不 用 額 | 備 考 |
|---------------|--------------------|-------------------|------------------|--------------|--|--------------------|--|--------------------|--------------------|---------------------------------|------------------|--------------------------------|
| | 当 初 予 算 額 | 補 正 予 算 額 | 予 備 費 用 支 出 額 | 流 用 増 減 額 | 地 方 公 営 企 業 法 第 24 条 第 3 項 の 規 定 に よ る 支 出 額 | 小 計 | 地 方 公 営 企 業 法 第 26 条 第 2 項 の 規 定 に よ る 繰 越 額 | 合 計 | | | | |
| 第1款 工業用水道事業費用 | 円 3,309,803,000 | 円 △242,582,000 | 円 0 | 円 0 | 円 0 | 円 3,067,221,000 | 円 0 | 円 3,067,221,000 | 円 2,538,350,158 | 円 0 | 円 528,870,842 | |
| 第1項 営業費用 | 3,192,481,000 | △225,468,000 | 0 | 0 | 0 | 2,967,013,000 | 0 | 2,967,013,000 | 2,449,924,959 | 0 | 517,088,041 | (うち、仮払消費税及び地方消費税 144,117,083円) |
| 第2項 営業外費用 | 113,322,000 | △17,114,000 | 0 | 0 | 0 | 96,208,000 | 0 | 96,208,000 | 88,425,199 | 0 | 7,782,801 | |
| 第3項 予備費 | 4,000,000 | 0 | 0 | 0 | 0 | 4,000,000 | 0 | 4,000,000 | 0 | 0 | 4,000,000 | |

(2) 資本的収入及び支出

収 入

| 区 分 | 予 算 額 | | | | | | 決 算 額 | 予 算 額 に 比 べ 決 算 額 の 増 減 | 備 考 |
|-----------------|--------------------|-------------------|--------------------|------------------------------|------------------|--------------------|--------------------|----------------------------|------------------------------|
| | 当初予算額 | 補正予算額 | 小 計 | 地方公営企業法第26条の規定による繰越額に係る財源充当額 | 継続費通次繰越額に係る財源充当額 | 合 計 | | | |
| 第 1 款 資 本 的 収 入 | 円 2,631,273,000 | 円 △652,192,000 | 円 1,979,081,000 | 円 270,419,000 | 円 0 | 円 2,249,500,000 | 円 1,968,953,119 | 円 △280,546,881 | |
| 第1項 企 業 債 | 2,263,600,000 | △530,400,000 | 1,733,200,000 | 185,900,000 | 0 | 1,919,100,000 | 1,648,300,000 | △270,800,000 | |
| 第2項 補 助 金 | 154,200,000 | △74,483,000 | 79,717,000 | 78,300,000 | 0 | 158,017,000 | 232,500,000 | 74,483,000 | |
| 第3項 負 担 金 | 114,617,000 | △20,851,000 | 93,766,000 | 0 | 0 | 93,766,000 | 58,877,700 | △34,888,300 | |
| 第4項 受 託 金 | 98,856,000 | △26,458,000 | 72,398,000 | 6,219,000 | 0 | 78,617,000 | 29,260,468 | △49,356,532 | (うち、仮受消費税及び地方消費税 2,660,040円) |
| 第5項 関 連 収 入 | 0 | 0 | 0 | 0 | 0 | 0 | 14,951 | 14,951 | |

支 出

| 区 分 | 予 算 額 | | | | | | | | 決 算 額 | 翌 年 度 繰 越 額 | | | 不 用 額 | 備 考 |
|------------------------------|--------------------|-------------------|--------|------------|--------------------|----------------------|----------|--------------------|--------------------|----------------------|----------|------------------|------------------|--------------------------------|
| | 当初予算額 | 補正予算額 | 予備費支出額 | 流 用 増減額 | 小 計 | 地方公営企業法第26条の規定による繰越額 | 継続費通次繰越額 | 合 計 | | 地方公営企業法第26条の規定による繰越額 | 継続費通次繰越額 | 合 計 | | |
| 第 1 款 資 本 的 支 出 | 円 3,426,969,000 | 円 △603,964,000 | 円 0 | 円 0 | 円 2,823,005,000 | 円 270,449,000 | 円 0 | 円 3,093,454,000 | 円 2,731,905,755 | 円 105,391,000 | 円 0 | 円 105,391,000 | 円 256,157,245 | |
| 第1項 建 設 改 良 費 | 2,755,398,000 | △603,964,000 | 0 | 0 | 2,151,434,000 | 270,449,000 | 0 | 2,421,883,000 | 2,060,337,446 | 105,391,000 | 0 | 105,391,000 | 256,154,554 | (うち、仮払消費税及び地方消費税 184,495,244円) |
| 第2項 企 業 債 償 還 金 | 637,771,000 | 0 | 0 | 0 | 637,771,000 | 0 | 0 | 637,771,000 | 637,768,309 | 0 | 0 | 0 | 2,691 | |
| 第3項 他 会 計 長 期 借 入 金 償 還 金 | 33,800,000 | 0 | 0 | 0 | 33,800,000 | 0 | 0 | 33,800,000 | 33,800,000 | 0 | 0 | 0 | 0 | |

資本的収入額が資本的支出額に不足する額762,952,636円は、当年度分消費税及び地方消費税資本的収支調整額155,346,322円、過年度分損益勘定留保資金339,379,878円及び当年度分損益勘定留保資金268,226,436円で補填した。

令和6年度工業用水道事業会計損益計算書

(令和6年4月1日から令和7年3月31日まで)

(単位：円)

| | | | | |
|---|-------------------|---------------|---------------|-----------------|
| 1 | 営業収益 | | | |
| | (1) 給水収益 | 1,742,057,100 | | |
| | (2) 受託管理収益 | 535,322,452 | | |
| | (3) その他営業収益 | 63,673,390 | 2,341,052,942 | |
| 2 | 営業費用 | | | |
| | (1) 原水及び浄水費 | 844,997,023 | | |
| | (2) 配水及び給水費 | 66,668,094 | | |
| | (3) 総係費 | 777,869,616 | | |
| | (4) 減価償却費 | 606,795,512 | | |
| | (5) 資産減耗費 | 9,477,631 | 2,305,807,876 | |
| | 営業利益(△は損失) | | | 35,245,066 |
| 3 | 営業外収益 | | | |
| | (1) 受取利息及び配当金 | 6,694,513 | | |
| | (2) 負担金 | 28,413,192 | | |
| | (3) 長期前受金戻入 | 91,805,353 | | |
| | (4) 引当金戻入益 | 166,153 | | |
| | (5) 雑収益 | 213,491,760 | 340,570,971 | |
| 4 | 営業外費用 | | | |
| | (1) 支払利息及び企業債取扱諸費 | 87,810,382 | | |
| | (2) 雑支出 | 1,259,019 | 89,069,401 | 251,501,570 |
| | 経常利益(△は損失) | | | 286,746,636 |
| 5 | 特別利益 | | | |
| | (1) 固定資産売却益 | 4,641,145 | 4,641,145 | 4,641,145 |
| | 当年度純利益(△は損失) | | | 291,387,781 |
| | 前年度繰越欠損金 | | | △ 1,487,480,945 |
| | 当年度未処理欠損金 | | | △ 1,196,093,164 |

令和6年度工業用水道事業会計剰余金計算書

(令和6年4月1日から令和7年3月31日まで)

| | 剰余金 | | | | | | | | | | | | | | | | 資本合計 |
|--------------|---------------|------------|-----------|-----|-------------|------------|-------|----------|---------|-------------|-------|---------|------------|--------|--------------------------------|-----------------|---------------|
| | 資本剰余金 | | | | | | | | | | 利益剰余金 | | | | | | |
| | 受贈財産評価額 | 寄附金 | 他会計補助金 | 補助金 | 負担金 | 加入分担金 | 保険差益金 | その他資本剰余金 | 資本剰余金合計 | 減債積立金 | 利益積立金 | 建設改良積立金 | その他積立金 | 未処理欠損金 | 利益剰余金合計 | | |
| 円 | 円 | 円 | 円 | 円 | 円 | 円 | 円 | 円 | 円 | 円 | 円 | 円 | 円 | 円 | 円 | 円 | |
| 前年度末残高 | 7,631,383,963 | 50,165,941 | 1,900,000 | 0 | 476,596,219 | 93,102,667 | 0 | 0 | 0 | 621,764,827 | 0 | 0 | 53,804,000 | 0 | △ 1,487,480,945 | △ 1,433,676,945 | 6,819,471,845 |
| 前年度処分数額 | 0 | 0 | 0 | 0 | 0 | 0 | 0 | 0 | 0 | 0 | 0 | 0 | 0 | 0 | 0 | 0 | 0 |
| 議会の議決による処分数額 | 0 | 0 | 0 | 0 | 0 | 0 | 0 | 0 | 0 | 0 | 0 | 0 | 0 | 0 | 0 | 0 | 0 |
| 減債積立金の積立 | 0 | 0 | 0 | 0 | 0 | 0 | 0 | 0 | 0 | 0 | 0 | 0 | 0 | 0 | 0 | 0 | 0 |
| 利益積立金の積立 | 0 | 0 | 0 | 0 | 0 | 0 | 0 | 0 | 0 | 0 | 0 | 0 | 0 | 0 | 0 | 0 | 0 |
| 建設改良積立金の積立 | 0 | 0 | 0 | 0 | 0 | 0 | 0 | 0 | 0 | 0 | 0 | 0 | 0 | 0 | 0 | 0 | 0 |
| 組入資本金への組入 | 0 | 0 | 0 | 0 | 0 | 0 | 0 | 0 | 0 | 0 | 0 | 0 | 0 | 0 | 0 | 0 | 0 |
| 他会計納付金 | 0 | 0 | 0 | 0 | 0 | 0 | 0 | 0 | 0 | 0 | 0 | 0 | 0 | 0 | 0 | 0 | 0 |
| 補助金の処分 | 0 | 0 | 0 | 0 | 0 | 0 | 0 | 0 | 0 | 0 | 0 | 0 | 0 | 0 | 0 | 0 | 0 |
| 処分後残高 | 7,631,383,963 | 50,165,941 | 1,900,000 | 0 | 476,596,219 | 93,102,667 | 0 | 0 | 0 | 621,764,827 | 0 | 0 | 53,804,000 | 0 | (繰越欠損金) △ 1,487,480,945 | △ 1,433,676,945 | 6,819,471,845 |
| 当年度変動額 | 0 | 0 | 0 | 0 | 0 | 0 | 0 | 0 | 0 | 0 | 0 | 0 | 0 | 0 | 291,387,781 | 291,387,781 | 291,387,781 |
| 減債積立金の取崩 | 0 | 0 | 0 | 0 | 0 | 0 | 0 | 0 | 0 | 0 | 0 | 0 | 0 | 0 | 0 | 0 | 0 |
| 利益積立金の取崩 | 0 | 0 | 0 | 0 | 0 | 0 | 0 | 0 | 0 | 0 | 0 | 0 | 0 | 0 | 0 | 0 | 0 |
| 建設改良積立金の取崩 | 0 | 0 | 0 | 0 | 0 | 0 | 0 | 0 | 0 | 0 | 0 | 0 | 0 | 0 | 0 | 0 | 0 |
| その他積立金の取崩 | 0 | 0 | 0 | 0 | 0 | 0 | 0 | 0 | 0 | 0 | 0 | 0 | 0 | 0 | 0 | 0 | 0 |
| 出資金の受入 | 0 | 0 | 0 | 0 | 0 | 0 | 0 | 0 | 0 | 0 | 0 | 0 | 0 | 0 | 0 | 0 | 0 |
| 受贈財産の受入 | 0 | 0 | 0 | 0 | 0 | 0 | 0 | 0 | 0 | 0 | 0 | 0 | 0 | 0 | 0 | 0 | 0 |
| 寄附金の受入 | 0 | 0 | 0 | 0 | 0 | 0 | 0 | 0 | 0 | 0 | 0 | 0 | 0 | 0 | 0 | 0 | 0 |
| 他会計補助金の受入 | 0 | 0 | 0 | 0 | 0 | 0 | 0 | 0 | 0 | 0 | 0 | 0 | 0 | 0 | 0 | 0 | 0 |
| 補助金の受入 | 0 | 0 | 0 | 0 | 0 | 0 | 0 | 0 | 0 | 0 | 0 | 0 | 0 | 0 | 0 | 0 | 0 |
| 補助金の返還 | 0 | 0 | 0 | 0 | 0 | 0 | 0 | 0 | 0 | 0 | 0 | 0 | 0 | 0 | 0 | 0 | 0 |
| 長期前受金からの振替 | 0 | 0 | 0 | 0 | 0 | 0 | 0 | 0 | 0 | 0 | 0 | 0 | 0 | 0 | 0 | 0 | 0 |
| 負担金の受入 | 0 | 0 | 0 | 0 | 0 | 0 | 0 | 0 | 0 | 0 | 0 | 0 | 0 | 0 | 0 | 0 | 0 |
| 加入分担金の受入 | 0 | 0 | 0 | 0 | 0 | 0 | 0 | 0 | 0 | 0 | 0 | 0 | 0 | 0 | 0 | 0 | 0 |
| 保険差益金の受入 | 0 | 0 | 0 | 0 | 0 | 0 | 0 | 0 | 0 | 0 | 0 | 0 | 0 | 0 | 0 | 0 | 0 |
| 当年度純利益(△純損失) | 0 | 0 | 0 | 0 | 0 | 0 | 0 | 0 | 0 | 0 | 0 | 0 | 0 | 0 | 291,387,781 | 291,387,781 | 291,387,781 |
| 当年度末残高 | 7,631,383,963 | 50,165,941 | 1,900,000 | 0 | 476,596,219 | 93,102,667 | 0 | 0 | 0 | 621,764,827 | 0 | 0 | 53,804,000 | 0 | (当年度未処理欠損金) △ 1,196,093,164 | △ 1,142,289,164 | 7,110,859,626 |

令和6年度工業用水道事業会計欠損金処理計算書

| | 資 本 金 | 資本剰余金 | 未処理欠損金 |
|-------------|--------------------|------------------|--------------------------|
| 当 年 度 末 残 高 | 円 7,631,383,963 | 円 621,764,827 | 円 1,196,093,164 |
| 議会の議決による処分額 | 0 | 0 | 0 |
| 処 分 後 残 高 | 7,631,383,963 | 621,764,827 | (繰越欠損金) 1,196,093,164 |

令和6年度工業用水道事業会計貸借対照表
(令和7年3月31日)

(単位：円)

| | | 資 産 の 部 | |
|-----|---|-------------------------|-----------------------|
| 1 | 固 定 資 産 | | |
| (1) | 有 形 固 定 資 産 | | |
| | ア 土 地 | 1,511,419,829 | |
| | イ 建 物 | 1,229,343,271 | |
| | 建物減価償却累計額 | <u>△ 847,651,507</u> | 381,691,764 |
| | ウ 構 築 物 | 22,769,424,573 | |
| | 構築物減価償却累計額 | <u>△ 14,582,346,412</u> | 8,187,078,161 |
| | エ 機 械 及 び 装 置 | 9,734,007,298 | |
| | 機械及び装置減価償却累計額 | <u>△ 7,567,458,773</u> | 2,166,548,525 |
| | オ 車 両 運 搬 具 | 9,786,670 | |
| | 車両運搬具減価償却累計額 | <u>△ 9,328,257</u> | 458,413 |
| | カ 工 具 、 器 具 及 び 備 品 | 67,230,723 | |
| | 工具、器具及び備品減価償却累計額 | <u>△ 38,970,464</u> | 28,260,259 |
| | キ 建 設 仮 勘 定 | | 3,766,304,493 |
| | 有形固定資産合計 | | <u>16,041,761,444</u> |
| (2) | 無 形 固 定 資 産 | | |
| | ア ダ ム 使 用 権 | 112,519,143 | |
| | イ 電 話 加 入 権 | 386,213 | |
| | ウ ソ フ ト ウ ェ ア | <u>546,029</u> | |
| | 無形固定資産合計 | | <u>113,451,385</u> |
| | 固 定 資 産 合 計 | | <u>16,155,212,829</u> |
| 2 | 流 動 資 産 | | |
| (1) | 現 金 ・ 預 金 | | 5,316,693,833 |
| (2) | 未 収 金 | 394,576,301 | |
| | 貸 倒 引 当 金 | <u>0</u> | 394,576,301 |
| (3) | 貯 蔵 品 | | <u>17,044,188</u> |
| | 流 動 資 産 合 計 | | <u>5,728,314,322</u> |
| | 資 産 合 計 | | <u>21,883,527,151</u> |
| | | 負 債 の 部 | |
| 3 | 固 定 負 債 | | |
| (1) | 企 業 債 | | |
| | ア 建 設 改 良 費 等 の 財 源 に 充 てる ため の 企 業 債 | <u>9,632,477,568</u> | |
| | 企 業 債 合 計 | | 9,632,477,568 |
| (2) | 他 会 計 借 入 金 | | |
| | ア 建 設 改 良 費 等 の 財 源 に 充 てる ため の 長 期 借 入 金 | <u>136,000,000</u> | |
| | 他 会 計 借 入 金 合 計 | | 136,000,000 |
| (3) | 受 託 金 | | 380,973,286 |
| (4) | 引 当 金 | | |
| | ア 退 職 給 付 引 当 金 | <u>214,758,932</u> | |
| | 引 当 金 合 計 | | 214,758,932 |
| (5) | そ の 他 固 定 負 債 | | <u>2,575,776</u> |
| | 固 定 負 債 合 計 | | <u>10,366,785,562</u> |
| 4 | 流 動 負 債 | | |
| (1) | 企 業 債 | | |
| | ア 建 設 改 良 費 等 の 財 源 に 充 てる ため の 企 業 債 | <u>627,102,912</u> | |
| | 企 業 債 合 計 | | 627,102,912 |
| (2) | 他 会 計 借 入 金 | | |
| | ア 建 設 改 良 費 等 の 財 源 に 充 てる ため の 長 期 借 入 金 | <u>33,800,000</u> | |
| | 他 会 計 借 入 金 合 計 | | 33,800,000 |
| (3) | 未 払 金 | | 1,632,459,029 |
| (4) | 前 受 金 | | 227,721,310 |

| | | | |
|-------------|-----------------|-----------------|----------------|
| (5) 引当金 | | | |
| ア 賞与引当金 | 15,786,000 | | |
| 引当金合計 | | 15,786,000 | |
| (6) その他流動負債 | | 45,618,456 | |
| 流動負債合計 | | | 2,582,487,707 |
| 5 繰延収益 | | | |
| (1) 長期前受金 | | 7,319,658,776 | |
| 長期前受金収益化累計額 | | △ 5,496,264,520 | |
| 繰延収益合計 | | | 1,823,394,256 |
| 負債合計 | | | 14,772,667,525 |
| 資 本 の 部 | | | |
| 6 資本金 | | | |
| (1) 繰入資本金 | | 253,689,978 | |
| (2) 組入資本金 | | 7,377,693,985 | |
| 資本金合計 | | | 7,631,383,963 |
| 7 剰余金 | | | |
| (1) 資本剰余金 | | | |
| ア 受贈財産評価額 | 50,165,941 | | |
| イ 寄附附金 | 1,900,000 | | |
| ウ 補助金 | 476,596,219 | | |
| エ 負担金 | 93,102,667 | | |
| 資本剰余金合計 | | 621,764,827 | |
| (2) 利益剰余金 | | | |
| ア 建設改良積立金 | 53,804,000 | | |
| イ 当年度未処理欠損金 | △ 1,196,093,164 | | |
| 利益剰余金合計 | | △ 1,142,289,164 | |
| 資本剰余金合計 | | | △ 520,524,337 |
| 負債資本合計 | | | 7,110,859,626 |
| | | | 21,883,527,151 |

令和6年度工業用水道事業会計決算に係る注記

1 重要な会計方針

(1) 資産の評価基準及び評価方法

ア 貯蔵品 先入先出法による原価法

(2) 固定資産の減価償却の方法

ア 有形固定資産

(ア) 減価償却の方法 定額法

(イ) 主な耐用年数

建物 15年から50年

構築物 38年から58年

機械及び装置 8年から16年

車両運搬具 5年

工具、器具及び備品 5年から15年

イ 無形固定資産

(ア) 減価償却の方法 定額法

(イ) 主な耐用年数

ダム使用権 55年

ウ リース資産

(ア) 所有権移転外ファイナンス・リース取引に係るリース資産
通常の賃貸借取引に係る方法に準じた会計処理によっている。

(3) 引当金の計上方法

ア 退職給付引当金

職員の退職手当の支給に備えるため、当年度末における退職手当の要支給額に相当する額を計上している。

イ 賞与引当金

職員の期末手当及び勤勉手当の支給並びにこれら手当に係る法定福利費の支出に備えるため、当年度末における支給見込額等に基づき、当年度の負担に属する額を計上している。

ウ 貸倒引当金

債権の不納欠損による損失に備えるため、貸倒実績率等による回収不能見込額を計上している。

(4) 消費税及び地方消費税の会計処理

消費税及び地方消費税の会計処理は、税抜き方式によっている。

2 キャッシュ・フロー計算書等関連

該当なし

3 貸借対照表等関連

(1) 引当金の取崩し

ア 退職給付引当金の取崩し

退職給付引当金11,255,765円は、当年度において、過年度に企業会計に属した一般会計所属職員の退職手当負担金のため、取り崩した。

イ 賞与引当金の取崩し

賞与引当金14,213,847円は、期末手当及び勤勉手当の支給並びにこれら手当に係る法定福利費の支出をするため、取り崩した。

4 セグメント情報の開示

(1) 報告セグメントの概要

工業用水道事業会計は、太田川東部工業用水道事業、沼田川工業用水道事業及び太田川東部工業用水道第2期水道事業を運営しており、各事業で運営方針を決定していることから、これらの事業を報告セグメントとしている。なお、各事業とも工業用水道の業務を行っている。

(2) 報告セグメントの営業収益等

当年度（自 令和6年4月1日 至 令和7年3月31日） (単位：円)

| 区 分 | 太 田 川 東 部 工 業 用 水 道 事 業 | 沼 田 川 工 業 用 水 道 事 業 | 太 田 川 東 部 工 業 用 水 道 第 2 期 水 道 事 業 | 合 計 |
|----------------------------|----------------------------|------------------------|--------------------------------------|----------------|
| 営業収益 | 830,243,875 | 730,720,950 | 780,088,117 | 2,341,052,942 |
| 営業費用 | 937,033,525 | 777,946,495 | 590,827,856 | 2,305,807,876 |
| 営業損益 | △ 106,789,650 | △ 47,225,545 | 189,260,261 | 35,245,066 |
| 経常損益 | 101,811,068 | △ 18,854,531 | 203,790,099 | 286,746,636 |
| セグメント資産 | 13,596,801,256 | 3,756,113,635 | 4,530,612,260 | 21,883,527,151 |
| セグメント負債 | 7,165,897,110 | 2,974,287,458 | 4,632,482,957 | 14,772,667,525 |
| その他の項目 | | | | |
| 他会計繰入金 | 1,652,000 | 19,730,503 | 272,000 | 21,654,503 |
| 減価償却費 | 220,955,210 | 148,712,279 | 237,128,023 | 606,795,512 |
| 特別利益 | 4,641,145 | 0 | 0 | 4,641,145 |
| 有形固定資産 及び無形固定 資産の増加額 | 1,018,209,441 | 130,666,584 | 810,828,162 | 1,959,704,187 |

5 減損損失

該当なし

6 リース契約により使用する固定資産

(1) リース会計に係る特例措置

所有権移転ファイナンス・リース取引については、通常の売買取引に係る方法に準じた会計処理を行っている。

所有権移転外ファイナンス・リース取引については、通常の賃貸借取引に係る方法に準じた会計処理を行っている。

(2) 所有権移転外ファイナンス・リース取引に係る未経過リース料相当額

| | |
|-----|-------------|
| 1年内 | 4,239,480円 |
| 1年超 | 10,622,460円 |
| 計 | 14,861,940円 |

7 重要な後発事象

該当なし

8 その他

該当なし

令和6年度工業用水道事業会計事業報告書

1 概 況

(1) 総括事項

人口減少等に伴う給水収益の減少や、施設の老朽化に伴う更新費用の増加、技術職員の大量退職に伴う技術継承などの課題に対し、施設規模の最適化や業務の効率化などにより、経営の健全化を図るため、広島県と県内14市町で広島県水道広域連合企業団を設立し、従前の水道事業、水道用水供給事業及び工業用水道事業を承継して令和5年4月から水道サービスの提供を行っている。

工業用水道事業では、太田川東部工業用水道、沼田川工業用水道及び太田川東部工業用水道第2期水道の経営を行っており、令和6年度は、前年度に引き続き、国からの交付金等を活用した施設の整備を進めるとともに、基幹管路の更新による施設の耐震化などを行った。

また、複数の浄水場の運転監視を遠隔で行うことのできる広域運転監視システムの整備を進め、DXを活用した業務の効率化・省力化に取り組んでいる。

ア 業務状況

太田川東部工業用水道事業は、広島湾東部沿岸地域に立地する5事業所に給水するもので、本年度の年間配水量は24,520,676 m^3 （1日平均67,180 m^3 ）となった。

沼田川工業用水道事業は、三原市、尾道市等の備後南部地域に立地する21事業所に給水するもので、本年度の年間配水量は6,294,050 m^3 （1日平均17,244 m^3 ）となった。

太田川東部工業用水道第2期水道事業は、広島湾東部沿岸地域及び広島中央テクノポリス地域に立地する8事業所に給水するもので、本年度の年間配水量は10,649,459 m^3 （1日平均29,177 m^3 ）となった。

イ 建設改良事業

東部配水支線管路更新工事等の建設工事費2,027,876,878円（受託工事費を除く。）を執行した。

ウ 財政状況

収益的収支（消費税及び地方消費税抜き）は、事業収益が2,686,265,058円、事業費用が2,394,877,277円で、当年度純利益は291,387,781円となった。

資本的収支（消費税及び地方消費税込み）は、資本的収入が1,968,953,119円、資本的支出が2,731,905,755円で、収支不足額762,952,636円は、当年度分消費税及び地方消費税資本的収支調整額155,346,322円、過年度分損益勘定留保資金339,379,878円及び当年度分損益勘定留保資金268,226,436円で補填した。

(2) 経営指標に関する事項

経営の健全性を示す経常収支比率は111.97%で、健全経営の水準とされる100%を上回っている。

料金水準の妥当性を示す料金回収率は75.64%で、100%を下回っている。なお、料金回収率の算出において、費用には、水道用水供給事業や市町水道事業から管理を受託している共同施設の維持管理費用が含まれているが、管理受託に係る費用を除いても、本年度は98.55%で、100%を下回っている。

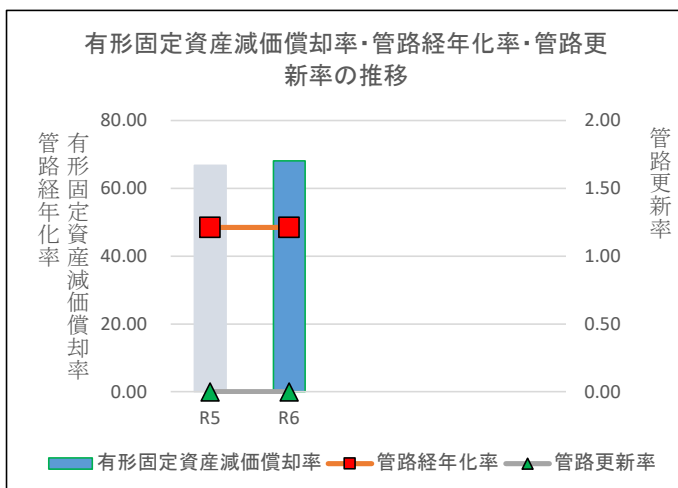
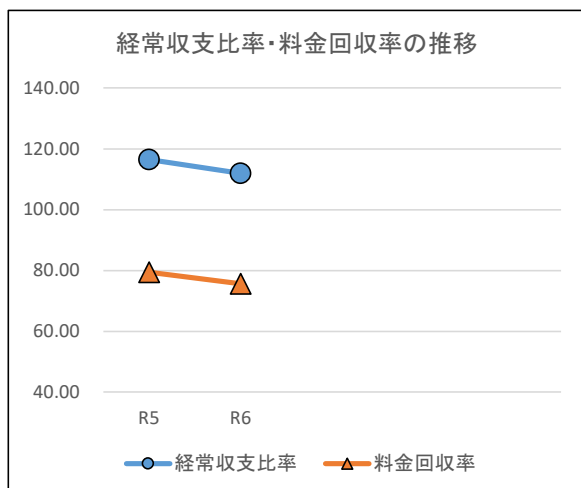
償却対象資産の減価償却の状況を示す有形固定資産減価償却率は68.16%で、資産の老朽化が進行している。

法定耐用年数を経過した管路延長の割合を示す管路経年化率は48.46%で、昭和30年代から40年代に敷設した管路が多く、管路の老朽化が進行している。

本年度に更新した管路延長の割合を示す管路更新率は0%であるが、これは、管路更新工事の施工が複数年に及び、本年度に完成したものがなかったためであり、優先度の高い管路から順次、管路更新を進めている。

〈経営指標の推移〉 (単位：%)

| | R5 | R6 |
|-------------|--------|--------|
| 経常収支比率 | 116.43 | 111.97 |
| 料金回収率 | 79.44 | 75.64 |
| 有形固定資産減価償却率 | 66.74 | 68.16 |
| 管路経年化率 | 48.46 | 48.46 |
| 管路更新率 | 0.00 | 0.00 |



(参考) 経営指標の算出式

1 経営の健全性・効率性

| 項目 | 指標の見方 | 算出式 |
|------------|--------------------------------------|--|
| 経常収支比率 (%) | 単年度の収支状況 100%以上は黒字 | $\frac{\text{経常収益}}{\text{経常費用}} \times 100$ |
| 料金回収率 (%) | 給水料金による給水費用の回収状況 100%を下回ると料金収入が不足 | $\frac{\text{供給単価}}{\text{給水原価}} \times 100$ |

2 老朽化の状況

| 項目 | 指標の見方 | 算出式 |
|-----------------|-----------------------------------|---|
| 有形固定資産減価償却率 (%) | 有形固定資産(償却対象)の減価償却状況 (数値基準なし) | $\frac{\text{有形固定資産減価償却累計額}}{\text{有形固定資産のうち償却対象資産の帳簿原価}} \times 100$ |
| 管路経年化率 (%) | 法定耐用年数を超えた 管路延長の割合 (数値基準なし) | $\frac{\text{法定耐用年数を経過した管路延長}}{\text{管路延長}} \times 100$ |
| 管路更新率 (%) | 当該年度に更新した管 路延長の割合 (数値基準なし) | $\frac{\text{当該年度に更新した管路延長}}{\text{管路延長}} \times 100$ |

(3) 議会議決事項

| 議案番号 | 議決年月日 | 事項 |
|--------|---------------|---|
| 第 12 号 | 令和 6 年 10月30日 | 令和 6 年度広島県水道広域連合企業団工業用水道事業会計補正予算 (第 1 号) |
| 第 15 号 | 令和 6 年 10月30日 | 令和 5 年度広島県水道広域連合企業団工業用水道事業会計決算の認定について |
| 第 2 号 | 令和 7 年 1 月29日 | 令和 7 年度広島県水道広域連合企業団工業用水道事業会計予算 |
| 第 4 号 | 令和 7 年 1 月29日 | 令和 6 年度広島県水道広域連合企業団工業用水道事業会計補正予算 (第 2 号) |
| 第 5 号 | 令和 7 年 1 月29日 | 広島県水道広域連合企業団職員の定年等に関する条例 |
| 第 6 号 | 令和 7 年 1 月29日 | 広島県水道広域連合企業団職員の給与及び費用弁償に関する条例等の一部を改正する条例 |
| 第 7 号 | 令和 7 年 1 月29日 | 広島県水道広域連合企業団職員の分限に関する手続及び効果等に関する条例の一部を改正する条例 |
| 第 9 号 | 令和 7 年 1 月29日 | 広島県水道広域連合企業団工業用水道条例の一部を改正する条例 |
| 第 10 号 | 令和 7 年 1 月29日 | 広島県水道広域連合企業団布設工事監督者の設置基準及び資格基準並びに水道技術管理者の資格基準を定める条例の一部を改正する条例 |

(4) 行政官庁認可事項

該当事項なし

(5) 職員に関する事項

| 区分 | 事務職員 人 | 技術職員 人 | その他 人 | 計 人 |
|-----|-----------|-----------|----------|--------|
| 本部 | 9 | 4 | 0 | 13 |
| 事務所 | 2 | 9 | 1 | 12 |
| 計 | 11 | 13 | 1 | 25 |

(6) 料金その他供給条件の設定、変更に関する事項

該当事項なし

2 工 事

(1) 建設工事の概況（1件金額7,000万円以上）
該当なし

(2) 改良工事の概況（1件金額7,000万円以上）

| 工 事 名 | 施 工 内 容 | 工 事 費 | 着 工 年 月 日 | 竣 工 (予定) 年 月 日 | 全計画に 対する 進 捗 率 | 備 考 |
|---------------------------|--|---------------|----------------|----------------------|----------------------|-----------------------|
| 東部配水支線管路更新工事 (その1) | 工事延長 L=1,519m ・泥土圧式シールド工 L=1,419m (セグメントφ1,000mm) ・トンネル内配管 (DCIPφ600mm) L=1,419m ・開削工 (DCIPφ600mm) L=100m ・発進立坑 N=1箇所, 発進基地用 防音ハウス 一式 ・到達立坑 N=1箇所 詳細設計業務 ・シールド詳細設計外 一式 | 799,430,500 | 令和 3. 9. 28 | 令和 8. 3. 16 | 73.3 % | 太田川東部工業用水道事業 |
| 田口浄水場中核系送水ポンプ 更新工事 | 中核系送水ポンプ更新工事 N=2台 付帯機械設備(電動仕切弁, 逆止弁) N=2台分 現場操作盤 N=1面 付帯電気設備工事 一式 | 70,950,000 | 5. 9. 13 | 7. 2. 28 | 100.0 | 太田川東部工業用水道事業 |
| 水管橋耐震補強工事(黒瀬川 水管橋外3箇所) | 水管橋耐震補強工事 N=4橋 水管橋漏水補修工事 N=2橋 | 76,433,500 | 6. 9. 4 | 7. 3. 21 | 100.0 | 太田川東部工業用水道第二期水道事業(拡張) |
| 東広島市域工水配水管布設工 事1-1工区 | 管布設工 (DCIP-NS φ500) L=148.8m 管布設工 (DCIP-GX φ400) L=8.1m | 89,871,100 | 6. 10. 10 | 7. 3. 31 | 100.0 | 太田川東部工業用水道第二期水道事業(拡張) |
| 合 計 | | 1,036,685,100 | | | | |

(3) 保存工事の概況（1件金額7,000万円以上）
該当なし

3 業 務

(1) 業 務 量

ア 給水対象団体数

| 事 業 | 前年度実績 | 本年度実績 | 増 減 | 備 考 |
|------------|-------|-------|-----|-----|
| 給水対象団体数(件) | 35 | 34 | △ 1 | |

イ 配水量

| 事 項 | 前年度実績 | 本年度実績 | 増 減 | 備 考 |
|----------------------------------|------------|------------|--------------|-----|
| 年 間 配 水 量 (m ³) | 52,010,923 | 41,464,185 | △ 10,546,738 | |
| 一 日 平 均 配 水 量 (m ³) | 142,106 | 113,601 | △ 28,505 | |

(2) 事業収入に関する事項

| 区 分 | 前年度実績 | | 本年度実績 | | 前年度比較 | |
|-------------------|---------------|-------|---------------|-------|--------------|---------|
| | 金 額 | 比率 | 金 額 | 比率 | 金 額 | 比率 |
| 営 業 収 益 | 2,633,338,609 | 87.4 | 2,341,052,942 | 87.1 | △292,285,667 | 88.9 |
| 給 水 収 益 | 1,979,763,273 | 65.7 | 1,742,057,100 | 64.9 | △237,706,173 | 88.0 |
| 受 託 管 理 収 益 | 514,400,447 | 17.1 | 535,322,452 | 19.9 | 20,922,005 | 104.1 |
| そ の 他 営 業 収 益 | 139,174,889 | 4.6 | 63,673,390 | 2.4 | △75,501,499 | 45.8 |
| 営 業 外 収 益 | 379,359,490 | 12.6 | 340,570,971 | 12.7 | △38,788,519 | 89.8 |
| 受 取 利 息 及 び 配 当 金 | 15,993 | 0.0 | 6,694,513 | 0.2 | 6,678,520 | 41859.0 |
| 負 担 金 | 27,664,192 | 0.9 | 28,413,192 | 1.1 | 749,000 | 102.7 |
| 長 期 前 受 金 戻 入 | 95,455,849 | 3.2 | 91,805,353 | 3.4 | △3,650,496 | 96.2 |
| 引 当 金 戻 入 益 | 23,684,420 | 0.8 | 166,153 | 0.0 | △23,518,267 | 0.7 |
| 雑 収 益 | 232,539,036 | 7.7 | 213,491,760 | 7.9 | △19,047,276 | 91.8 |
| 特 別 利 益 | 0 | 0.0 | 4,641,145 | 0.2 | 4,641,145 | — |
| 固 定 資 産 売 却 益 | 0 | 0.0 | 4,641,145 | 0.2 | 4,641,145 | — |
| 計 | 3,012,698,099 | 100.0 | 2,686,265,058 | 100.0 | △326,433,041 | 89.2 |

(3) 事業費に関する事項

| 区 分 | 前年度実績 | | 本年度実績 | | 前年度比較 | |
|---------------------------|---------------|-------|---------------|-------|--------------|-------|
| | 金 額 | 比率 | 金 額 | 比率 | 金 額 | 比率 |
| 営 業 費 用 | 2,494,557,493 | 96.4 | 2,305,807,876 | 96.3 | △188,749,617 | 92.4 |
| 原 水 及 び 浄 水 費 | 1,079,656,515 | 41.7 | 844,997,023 | 35.3 | △234,659,492 | 78.3 |
| 配 水 及 び 給 水 費 | 78,784,496 | 3.0 | 66,668,094 | 2.8 | △12,116,402 | 84.6 |
| 総 係 費 | 707,994,691 | 27.4 | 777,869,616 | 32.5 | 69,874,925 | 109.9 |
| 減 価 償 却 費 | 622,820,237 | 24.1 | 606,795,512 | 25.3 | △16,024,725 | 97.4 |
| 資 産 減 耗 費 | 5,301,554 | 0.2 | 9,477,631 | 0.4 | 4,176,077 | 178.8 |
| 営 業 外 費 用 | 93,088,859 | 3.6 | 89,069,401 | 3.7 | △4,019,458 | 95.7 |
| 支 払 利 息 及 び 企 業 債 取 扱 諸 費 | 91,573,936 | 3.5 | 87,810,382 | 3.7 | △3,763,554 | 95.9 |
| 雑 支 出 | 1,514,923 | 0.1 | 1,259,019 | 0.1 | △255,904 | 83.1 |
| 計 | 2,587,646,352 | 100.0 | 2,394,877,277 | 100.0 | △192,769,075 | 92.6 |

(4) その他主要な事項

該当事項なし

3 業 務 (セグメント別)

【太田川東部工業用水道事業】

(1) 業 務 量

ア 給水対象団体数

| 事 業 | 前年度実績 | 本年度実績 | 増 減 | 備 考 |
|------------|-------|-------|-----|-----|
| 給水対象団体数(件) | 6 | 5 | △ 1 | |

イ 配水量

| 事 項 | 前年度実績 | 本年度実績 | 増 減 | 備 考 |
|---------------------------------|------------|------------|--------------|-----|
| 年 間 配 水 量 (m ³) | 35,352,451 | 24,520,676 | △ 10,831,775 | |
| 一 日 平 均 配 水 量 (m ³) | 96,591 | 67,180 | △ 29,411 | |

(2) 事業収入に関する事項

| 区 分 | 前年度実績 | | 本年度実績 | | 前年度比較 | |
|-------------------|---------------|-------|---------------|------|--------------|----------|
| | 金 額 | 比率 | 金 額 | 比率 | 金 額 | 比率 |
| 営 業 収 益 | 1,110,330,796 | 79.2 | 830,243,875 | 76.1 | △280,086,921 | 74.8 |
| 給 水 収 益 | 838,349,027 | 59.8 | 600,321,584 | 55.0 | △238,027,443 | 71.6 |
| 受 託 管 理 収 益 | 132,806,880 | 9.5 | 166,248,901 | 15.2 | 33,442,021 | 125.2 |
| そ の 他 営 業 収 益 | 139,174,889 | 9.9 | 63,673,390 | 5.8 | △75,501,499 | 45.8 |
| 営 業 外 収 益 | 290,807,545 | 20.8 | 255,730,356 | 23.4 | △35,077,189 | 87.9 |
| 受 取 利 息 及 び 配 当 金 | 15,993 | 0.0 | 6,694,513 | 0.6 | 6,678,520 | 41,859.0 |
| 負 担 金 | 7,768,689 | 0.6 | 8,410,689 | 0.8 | 642,000 | 108.3 |
| 長 期 前 受 金 戻 入 | 29,650,768 | 2.1 | 28,046,992 | 2.6 | △1,603,776 | 94.6 |
| 引 当 金 戻 入 益 | 23,174,797 | 1.7 | 166,153 | 0.0 | △23,008,644 | 0.7 |
| 雑 収 益 | 230,197,298 | 16.4 | 212,412,009 | 19.5 | △17,785,289 | 92.3 |
| 特 別 利 益 | 0 | 0.0 | 4,641,145 | 0.4 | 4,641,145 | — |
| 固 定 資 産 売 却 益 | 0 | 0.0 | 4,641,145 | 0.4 | 4,641,145 | — |
| 計 | 1,401,138,341 | 100.0 | 1,090,615,376 | 99.9 | △310,522,965 | 77.8 |

(3) 事業費に関する事項

| 区 分 | 前年度実績 | | 本年度実績 | | 前年度比較 | |
|---------------------------|---------------|-------|-------------|-------|--------------|-------|
| | 金 額 | 比率 | 金 額 | 比率 | 金 額 | 比率 |
| 営 業 費 用 | 1,032,695,009 | 95.7 | 937,033,525 | 95.2 | △95,661,484 | 90.7 |
| 原 水 及 び 浄 水 費 | 622,818,443 | 57.7 | 513,571,216 | 52.2 | △109,247,227 | 82.5 |
| 配 水 及 び 給 水 費 | 59,712,321 | 5.5 | 44,751,937 | 4.5 | △14,960,384 | 74.9 |
| 総 係 費 | 117,175,967 | 10.9 | 157,755,162 | 16.0 | 40,579,195 | 134.6 |
| 減 価 償 却 費 | 232,788,791 | 21.6 | 220,955,210 | 22.5 | △11,833,581 | 94.9 |
| 資 産 減 耗 費 | 199,487 | 0.0 | 0 | 0.0 | △199,487 | 0.0 |
| 営 業 外 費 用 | 46,467,929 | 4.3 | 47,129,638 | 4.8 | 661,709 | 101.4 |
| 支 払 利 息 及 び 企 業 債 取 扱 諸 費 | 44,953,006 | 4.2 | 45,870,619 | 4.7 | 917,613 | 102.0 |
| 雑 支 出 | 1,514,923 | 0.1 | 1,259,019 | 0.1 | △255,904 | 83.1 |
| 計 | 1,079,162,938 | 100.0 | 984,163,163 | 100.0 | △94,999,775 | 91.2 |

【沼田川工業用水道事業】

(1) 業 務 量

ア 給水対象団体数

| 事 業 | 前年度実績 | 本年度実績 | 増 減 | 備 考 |
|------------|-------|-------|-----|-----|
| 給水対象団体数(件) | 21 | 21 | 0 | |

イ 配水量

| 事 項 | 前年度実績 | 本年度実績 | 増 減 | 備 考 |
|----------------------------------|-----------|-----------|----------|-----|
| 年 間 配 水 量 (m ³) | 6,315,124 | 6,294,050 | △ 21,074 | |
| 一 日 平 均 配 水 量 (m ³) | 17,254 | 17,244 | △ 10 | |

(2) 事業収入に関する事項

| 区 分 | 前年度実績 | | 本年度実績 | | 前年度比較 | |
|---------------|-------------|-------|-------------|-------|-------------|-------|
| | 金 額 | 比率 | 金 額 | 比率 | 金 額 | 比率 |
| 営 業 収 益 | 741,716,128 | 93.4 | 730,720,950 | 93.5 | △10,995,178 | 98.5 |
| 給 水 収 益 | 360,122,561 | 45.3 | 361,647,399 | 46.2 | 1,524,838 | 100.4 |
| 受 託 管 理 収 益 | 381,593,567 | 48.1 | 369,073,551 | 47.2 | △12,520,016 | 96.7 |
| 営 業 外 収 益 | 52,050,896 | 6.6 | 50,732,479 | 6.5 | △1,318,417 | 97.5 |
| 負 担 金 | 19,670,503 | 2.5 | 19,730,503 | 2.5 | 60,000 | 100.3 |
| 長 期 前 受 金 戻 入 | 31,483,932 | 4.0 | 30,108,834 | 3.9 | △1,375,098 | 95.6 |
| 引 当 金 戻 入 益 | 509,623 | 0.1 | 0 | 0.0 | △509,623 | 0.0 |
| 雑 収 益 | 386,838 | 0.0 | 893,142 | 0.1 | 506,304 | 230.9 |
| 計 | 793,767,024 | 100.0 | 781,453,429 | 100.0 | △12,313,595 | 98.4 |

(3) 事業費に関する事項

| 区 分 | 前年度実績 | | 本年度実績 | | 前年度比較 | |
|---------------------------|-------------|-------|-------------|-------|------------|-------|
| | 金 額 | 比率 | 金 額 | 比率 | 金 額 | 比率 |
| 営 業 費 用 | 752,131,098 | 96.8 | 777,946,495 | 97.2 | 25,815,397 | 103.4 |
| 原 水 及 び 浄 水 費 | 21,833,712 | 2.8 | 20,250,117 | 2.5 | △1,583,595 | 92.7 |
| 配 水 及 び 給 水 費 | 33,520 | 0.0 | 33,520 | 0.0 | 0 | 100.0 |
| 総 係 費 | 579,379,058 | 74.6 | 608,559,572 | 76.1 | 29,180,514 | 105.0 |
| 減 価 償 却 費 | 150,267,782 | 19.3 | 148,712,279 | 18.6 | △1,555,503 | 99.0 |
| 資 産 減 耗 費 | 617,026 | 0.1 | 391,007 | 0.0 | △226,019 | 63.4 |
| 営 業 外 費 用 | 25,225,261 | 3.2 | 22,361,465 | 2.8 | △2,863,796 | 88.6 |
| 支 払 利 息 及 び 企 業 債 取 扱 諸 費 | 25,225,261 | 3.2 | 22,361,465 | 2.8 | △2,863,796 | 88.6 |
| 計 | 777,356,359 | 100.0 | 800,307,960 | 100.0 | 22,951,601 | 103.0 |

【太田川東部工業用水道第2期水道事業】

(1) 業 務 量

ア 給水対象団体数

| 事 業 | 前年度実績 | 本年度実績 | 増 減 | 備 考 |
|------------|-------|-------|-----|-----|
| 給水対象団体数(件) | 8 | 8 | 0 | |

イ 配水量

| 事 項 | 前年度実績 | 本年度実績 | 増 減 | 備 考 |
|----------------------------------|------------|------------|---------|-----|
| 年 間 配 水 量 (m ³) | 10,343,348 | 10,649,459 | 306,111 | |
| 一 日 平 均 配 水 量 (m ³) | 28,261 | 29,177 | 916 | |

(2) 事業収入に関する事項

| 区 分 | 前年度実績 | | 本年度実績 | | 前年度比較 | |
|---------------|-------------|-------|-------------|-------|------------|-------|
| | 金 額 | 比率 | 金 額 | 比率 | 金 額 | 比率 |
| 営 業 収 益 | 781,291,685 | 95.5 | 780,088,117 | 95.8 | △1,203,568 | 99.8 |
| 給 水 収 益 | 781,291,685 | 95.5 | 780,088,117 | 95.8 | △1,203,568 | 99.8 |
| 営 業 外 収 益 | 36,501,049 | 4.5 | 34,108,136 | 4.2 | △2,392,913 | 93.4 |
| 負 担 金 | 225,000 | 0.0 | 272,000 | 0.0 | 47,000 | 120.9 |
| 長 期 前 受 金 戻 入 | 34,321,149 | 4.2 | 33,649,527 | 4.1 | △671,622 | 98.0 |
| 雑 収 益 | 1,954,900 | 0.3 | 186,609 | 0.1 | △1,768,291 | 9.5 |
| 計 | 817,792,734 | 100.0 | 814,196,253 | 100.0 | △3,596,481 | 99.6 |

(3) 事業費に関する事項

| 区 分 | 前年度実績 | | 本年度実績 | | 前年度比較 | |
|-----------------|-------------|-------|-------------|-------|--------------|-------|
| | 金 額 | 比率 | 金 額 | 比率 | 金 額 | 比率 |
| 営 業 費 用 | 709,731,386 | 97.1 | 590,827,856 | 96.8 | △118,903,530 | 83.2 |
| 原 水 及 び 浄 水 費 | 435,004,360 | 59.5 | 311,175,690 | 51.0 | △123,828,670 | 71.5 |
| 配 水 及 び 給 水 費 | 19,038,655 | 2.6 | 21,882,637 | 3.6 | 2,843,982 | 114.9 |
| 総 係 費 | 11,439,666 | 1.6 | 11,554,882 | 1.9 | 115,216 | 101.0 |
| 減 価 償 却 費 | 239,763,664 | 32.8 | 237,128,023 | 38.8 | △2,635,641 | 98.9 |
| 資 産 減 耗 費 | 4,485,041 | 0.6 | 9,086,624 | 1.5 | 4,601,583 | 202.6 |
| 営 業 外 費 用 | 21,395,669 | 2.9 | 19,578,298 | 3.2 | △1,817,371 | 91.5 |
| 支 払 利 息 及 び 諸 費 | 21,395,669 | 2.9 | 19,578,298 | 3.2 | △1,817,371 | 91.5 |
| 計 | 731,127,055 | 100.0 | 610,406,154 | 100.0 | △120,720,901 | 83.5 |

4 会 計

(1) 重要契約の要旨（1件金額7,000万円以上）

| 契約年月日 | 契約金額 | 契 約 の 内 容 | 契約の相手方 |
|---------|-------------|-----------------------|--------------------------|
| 令和 | 円 | | |
| 6. 9. 3 | 108,117,900 | 水管橋耐震補強工事（黒瀬川水管橋外3箇所） | J F Eエンジニアリング （株）中国支社 |
| 6.10. 9 | 89,871,100 | 東広島市域工水配水管布設工事1－1工区 | （株）上垣組 |
| 6.11.20 | 169,923,600 | 東広島市域工水配水管布設工事1－2工区 | （株）上垣組 |
| 7. 1. 9 | 357,500,000 | 東広島市域工水調整池に伴う造成工事 | 格正建設（株） |

(2) 企業債及び借入金の概況

ア 企業債

| 借入先 | 年度当初現在高 | 当年度借入額 | 当年度償還額 | 年度末現在高 | 備考 |
|------------|--------------------|---------------|------------------|--------------------|----|
| 財政融資資金 | 円 1,326,430,087 | 円 0 | 円 184,458,713 | 円 1,141,971,374 | |
| 地方公共団体金融機構 | 5,600,606,702 | 325,900,000 | 443,645,596 | 5,482,861,106 | |
| 株式会社広島銀行 | 1,507,512,000 | 0 | 4,588,000 | 1,502,924,000 | |
| 広島信用金庫 | 126,900,000 | 0 | 5,076,000 | 121,824,000 | |
| 株式会社もみじ銀行 | 0 | 722,900,000 | 0 | 722,900,000 | |
| 福山市農業協同組合 | 491,700,000 | 599,500,000 | 0 | 1,091,200,000 | |
| 両備信用組合 | 195,900,000 | 0 | 0 | 195,900,000 | |
| 合計 | 9,249,048,789 | 1,648,300,000 | 637,768,309 | 10,259,580,480 | |

イ 他会計借入金（長期）

| 借入先 | 借入年月日 | 借入総額 | 当年度償還額 | 年度末現在高 | 備考 |
|-----------|-------------|-------------|------------|-------------|----|
| 広島県（一般会計） | 平成 2. 3. 30 | 186,200,000 | 33,800,000 | 106,200,000 | |
| 広島県（一般会計） | 平成 3. 3. 30 | 63,600,000 | 0 | 63,600,000 | |
| 合計 | | 249,800,000 | 33,800,000 | 169,800,000 | |

ウ 一時借入金

該当事項なし

(3) その他会計経理に関する重要事項

ア たな卸資産購入限度額

| 購入限度額 | 決算額 | 不用額 | 備考 |
|----------------|--------|----------------|----|
| 円 3,000,000 | 円 0 | 円 3,000,000 | |

5 附帯事項

該当事項なし

6 その他

(1) 他会計補助金等の使途

ア 収益的収入

(ア) 営業外収益の他会計負担金のうち19,650,503円及び雑収益のうち210,042,375円は、減価償却費及び支払利息（課税仕入以外）に全額充当（特定収入以外）した。

令和6年度工業用水道事業会計キャッシュ・フロー計算書
(令和6年4月1日から令和7年3月31日まで)

(単位：円)

| | | |
|---|-------------------|-----------------|
| 1 | 業務活動によるキャッシュ・フロー | |
| | 当年度純利益（△は損失） | 291,387,781 |
| | 減価償却費 | 606,795,512 |
| | 固定資産除却費 | 9,477,631 |
| | 退職給付引当金の増減額（△は減少） | 54,347,681 |
| | 賞与引当金の増減額（△は減少） | 8,000 |
| | 長期前受金戻入額 | △ 91,805,353 |
| | 特定収入仮払消費税及び地方消費税 | △ 26,081,695 |
| | 受取利息及び受取配当金 | △ 6,694,513 |
| | 支払利息 | 87,810,382 |
| | 未収金の増減額（△は増加） | 163,844,753 |
| | 未払金の増減額（△は減少） | △ 101,809,535 |
| | 前受金の増減額（△は減少） | 71,351,800 |
| | たな卸資産の増減額（△は増加） | △ 616,840 |
| | その他流動負債の増減額（△は減少） | 29,166,490 |
| | 小計 | 1,087,182,094 |
| | 利息及び配当金の受取額 | 4,082,713 |
| | 利息の支払額 | △ 87,810,382 |
| | 業務活動によるキャッシュ・フロー | 1,003,454,425 |
| 2 | 投資活動によるキャッシュ・フロー | |
| | 有形固定資産の取得による支出 | △ 1,262,873,538 |
| | 国庫補助金等による収入 | 232,500,000 |
| | 工事受託金による収入 | 101,331,364 |
| | 投資活動によるキャッシュ・フロー | △ 929,042,174 |
| 3 | 財務活動によるキャッシュ・フロー | |
| | 企業債による収入 | 1,648,300,000 |
| | 企業債の償還による支出 | △ 637,768,309 |
| | 他会計長期借入金の償還による支出 | △ 33,800,000 |
| | 財務活動によるキャッシュ・フロー | 976,731,691 |
| | 資金増減額 | 1,051,143,942 |
| | 資金期首残高 | 4,265,549,891 |
| | 資金期末残高 | 5,316,693,833 |

令和6年度工業用水道事業会計収益費用明細書

| 収 益 款 | 項 | 目 | 節 | 金 額 | 備 考 |
|---------------|------|---------|---------------|---------------|------------|
| 工業用水道 事業収益 | | | | 円 | |
| | | | | 2,686,265,058 | |
| | | 営業収益 | | 2,341,052,942 | |
| | | | 給水収益 | 1,742,057,100 | |
| | | | 受託管理収益 | 535,322,452 | |
| | | | その他営業収益 | 63,673,390 | |
| | | 営業外収益 | | 63,673,390 | |
| | | | | 340,570,971 | |
| | | | 受取利息及び配当金 | 6,694,513 | |
| | | | | 預金利息 | 6,694,513 |
| | | | 負担金 | 28,413,192 | |
| | | | | 他会計負担金 | 21,654,503 |
| | | | | その他負担金 | 6,758,689 |
| | | | 長期前受金戻入引当金戻入益 | 91,805,353 | |
| | | | | 166,153 | |
| | | | | その他引当金戻入益 | 166,153 |
| | | | 雑収益 | 213,491,760 | |
| | | | 貸料 | 1,299,497 | |
| | | | その他雑収益 | 212,192,263 | |
| | 特別利益 | | 4,641,145 | | |
| | | 固定資産売却益 | 4,641,145 | | |

費用

| 款 | 項 | 目 | 節 | 金額 | 備考 |
|---------------|------|---------|----------|---------------|-------------------|
| | | | | 円 | 円 |
| 工業用水道 事業費用 | | | | 2,394,877,277 | |
| | 営業費用 | | | 2,305,807,876 | |
| | | 原水及び浄水費 | | 844,997,023 | |
| | | | 給料 | 23,823,288 | 予算額 26,573,000 |
| | | | 手当 | 10,575,721 | 予算額 12,862,000 |
| | | | 賞与引当金繰入額 | 3,630,000 | 予算額 3,630,000 |
| | | | 法定福利費 | 6,774,742 | 予算額 8,381,000 |
| | | | 備用品費 | 8,918,223 | |
| | | | 燃料費 | 67,306 | |
| | | | 光熱水費 | 3,066,938 | |
| | | | 通信運搬費 | 1,218,565 | |
| | | | 委託料 | 311,499,094 | |
| | | | 手数料 | 144,336 | |
| | | | 賃借料 | 3,462,680 | |
| | | | 修繕費 | 114,353,000 | |
| | | | 動力費 | 281,309,866 | |
| | | | 薬品費 | 3,820,024 | |
| | | | 負担金 | 60,421,254 | |
| | | | 受水費 | 11,911,986 | |
| | | 配水及び給水費 | | 66,668,094 | |
| | | | 給料 | 2,966,064 | 予算額 3,016,000 |
| | | | 手当 | 936,372 | 予算額 1,106,000 |
| | | | 賞与引当金繰入額 | 410,000 | 予算額 410,000 |
| | | | 法定福利費 | 766,456 | 予算額 1,031,000 |
| | | | 通信運搬費 | 1,970,105 | |
| | | | 委託料 | 43,871,209 | |
| | | | 賃借料 | 66,108 | |
| | | | 修繕費 | 14,844,201 | |
| | | | 動力費 | 837,579 | |
| | | 総係費 | | 777,869,616 | |
| | | | 給料 | 61,539,318 | 予算額 63,012,000 |
| | | | 手当 | 34,897,975 | 予算額 39,628,000 |
| | | | 賞与引当金繰入額 | 9,650,000 | 予算額 9,650,000 |
| | | | 法定福利費 | 19,570,209 | 予算額 22,369,000 |
| | | | 報酬 | 390,547 | 予算額 454,000 |
| | | | 退職給付費 | 65,603,446 | 予算額 70,273,000 |
| | | | | | 引当金繰入額 65,603,446 |
| | | | 報償費 | 52,716 | |
| | | | 旅費 | 246,358 | |
| | | | 被服費 | 80,469 | |
| | | | 備用品費 | 1,064,794 | |
| | | | 燃料費 | 101,903 | |
| | | | 印刷製本費 | 5,925 | |
| | | | 通信運搬費 | 1,330,897 | |
| | | | 委託料 | 569,043,293 | |
| | | | 手数料 | 55,783 | |
| | | | 賃借料 | 729,456 | |
| | | | 修繕費 | 3,648,588 | |
| | | | 研修費 | 420,434 | |
| | | | 交際費 | 0 | 予算額 45,000 |
| | | | 食糧費 | 22,980 | |
| | | | 公課費 | 34,200 | |
| | | | 負担金 | 1,372,335 | |
| | | | 補助交付金 | 7,573,400 | |
| | | | 保険料 | 434,590 | |

| 款 | 項 | 目 | 節 | 金額 | 備考 |
|---|-------|-------------------|-----------------|-------------|----|
| | | 減価償却費 | | 606,795,512 | 円 |
| | | | 有形固定資産 減価償却費 | 590,316,470 | |
| | | | 無形固定資産 減価償却費 | 16,479,042 | |
| | | 資産減耗費 | | 9,477,631 | |
| | 営業外費用 | | 固定資産除却費 | 9,477,631 | |
| | | 支払利息及び 企業債取扱諸費 | | 89,069,401 | |
| | | | 企業債利息 | 87,810,382 | |
| | | 雑支出 | | 1,259,019 | |
| | | | その他雑支出 | 1,259,019 | |

固 定 資 産 明 細 書

(1) 有形固定資産明細書

| 資産の種類 | 年度当初現在高 | 当年度増加額 | 当年度減少額 | 年度末現在高 | 減価償却累計額 | | | 年度末償却未済高 | 備考 |
|-----------|--------------------|---------------|-------------|--------------------|-------------|-------------|----------------|--------------------|----|
| | | | | | 当年度増加額 | 当年度減少額 | 累計 | | |
| 土地 | 円 1,511,419,829 | 円 0 | 円 0 | 円 1,511,419,829 | 円 / | 円 / | 円 / | 円 1,511,419,829 | |
| 建物 | 1,229,343,271 | 0 | 0 | 1,229,343,271 | 22,107,930 | 0 | 847,651,507 | 381,691,764 | |
| 構築物 | 22,720,433,237 | 48,991,336 | 0 | 22,769,424,573 | 351,411,132 | 0 | 14,582,346,412 | 8,187,078,161 | |
| 機械及び装置 | 9,884,174,093 | 35,476,000 | 185,642,795 | 9,734,007,298 | 209,662,155 | 176,165,164 | 7,567,458,773 | 2,166,548,525 | |
| 車両運搬具 | 9,786,670 | 0 | 0 | 9,786,670 | 9,819 | 0 | 9,328,257 | 458,413 | |
| 工具、器具及び備品 | 65,589,948 | 1,640,775 | 0 | 67,230,723 | 7,125,434 | 0 | 38,970,464 | 28,260,259 | |
| 建設仮勘定 | 1,989,899,420 | 1,872,913,539 | 96,508,466 | 3,766,304,493 | / | / | / | 3,766,304,493 | |
| 合計 | 37,410,646,468 | 1,959,021,650 | 282,151,261 | 39,087,516,857 | 590,316,470 | 176,165,164 | 23,045,755,413 | 16,041,761,444 | |

(2) 無形固定資産明細書

| 資産の種類 | 年度当初現在高 | 当年度増加額 | 当年度減少額 | 当年度減価償却高 | 年度末現在高 | 備考 |
|--------|------------------|---------|--------|-----------------|------------------|----|
| ダム使用権 | 円 128,861,677 | 円 0 | 円 0 | 円 16,342,534 | 円 112,519,143 | |
| 電話加入権 | 386,213 | 0 | 0 | / | 386,213 | |
| ソフトウェア | 0 | 682,537 | 0 | 136,508 | 546,029 | |
| 合計 | 129,247,890 | 682,537 | 0 | 16,479,042 | 113,451,385 | |

企業債明細書

| 種類 | 発行年月日 | 発行総額 | 償還高 | | 未償還残高 | 発行価額 | 利率 | 償還終期 | 備考 |
|------------|------------|-------------|------------|-------------|-------------|-------|------|---------|----|
| | | | 当年度償還高 | 償還高累計 | | | | | |
| 財政融資資金 | 平成 9. 3.25 | 93,000,000 | 5,397,939 | 93,000,000 | 0 | 額面どおり | 2.80 | 令和 7.3 | |
| 財政融資資金 | 平成 9. 3.25 | 16,000,000 | 928,677 | 16,000,000 | 0 | 額面どおり | 2.80 | 令和 7.3 | |
| 財政融資資金 | 平成 9. 3.25 | 65,000,000 | 3,772,754 | 65,000,000 | 0 | 額面どおり | 2.80 | 令和 7.3 | |
| 財政融資資金 | 平成 9. 3.25 | 3,000,000 | 174,127 | 3,000,000 | 0 | 額面どおり | 2.80 | 令和 7.3 | |
| 財政融資資金 | 平成10. 3.25 | 48,000,000 | 2,547,288 | 45,398,938 | 2,601,062 | 額面どおり | 2.10 | 令和 8.3 | |
| 財政融資資金 | 平成10. 3.25 | 68,000,000 | 3,608,658 | 64,315,162 | 3,684,838 | 額面どおり | 2.10 | 令和 8.3 | |
| 財政融資資金 | 平成11. 3.25 | 137,000,000 | 7,120,079 | 122,305,752 | 14,694,248 | 額面どおり | 2.10 | 令和 9.3 | |
| 財政融資資金 | 平成11. 3.25 | 88,000,000 | 4,573,481 | 78,561,358 | 9,438,642 | 額面どおり | 2.10 | 令和 9.3 | |
| 地方公共団体金融機構 | 平成12. 3.22 | 61,000,000 | 3,660,583 | 61,000,000 | 0 | 額面どおり | 2.00 | 令和 7.3 | |
| 地方公共団体金融機構 | 平成12. 3.22 | 47,000,000 | 2,820,450 | 47,000,000 | 0 | 額面どおり | 2.00 | 令和 7.3 | |
| 地方公共団体金融機構 | 平成12. 3.22 | 194,000,000 | 11,641,854 | 194,000,000 | 0 | 額面どおり | 2.00 | 令和 7.3 | |
| 地方公共団体金融機構 | 平成12. 3.22 | 191,000,000 | 11,461,825 | 191,000,000 | 0 | 額面どおり | 2.00 | 令和 7.3 | |
| 財政融資資金 | 平成12. 3.24 | 36,000,000 | 1,819,446 | 30,319,280 | 5,680,720 | 額面どおり | 2.00 | 令和 10.3 | |
| 財政融資資金 | 平成12. 3.24 | 148,000,000 | 7,479,948 | 124,645,928 | 23,354,072 | 額面どおり | 2.00 | 令和 10.3 | |
| 財政融資資金 | 平成12. 5.26 | 47,000,000 | 2,375,388 | 39,583,504 | 7,416,496 | 額面どおり | 2.00 | 令和 10.3 | |
| 財政融資資金 | 平成12. 6.30 | 151,000,000 | 7,577,728 | 127,387,754 | 23,612,246 | 額面どおり | 1.90 | 令和 10.3 | |
| 地方公共団体金融機構 | 平成13. 3.22 | 146,000,000 | 8,389,695 | 137,467,074 | 8,532,926 | 額面どおり | 1.70 | 令和 8.3 | |
| 地方公共団体金融機構 | 平成13. 3.22 | 94,000,000 | 5,401,584 | 88,506,198 | 5,493,802 | 額面どおり | 1.70 | 令和 8.3 | |
| 地方公共団体金融機構 | 平成13. 3.22 | 147,000,000 | 8,447,158 | 138,408,629 | 8,591,371 | 額面どおり | 1.70 | 令和 8.3 | |
| 財政融資資金 | 平成13. 3.26 | 58,000,000 | 2,803,650 | 46,327,729 | 11,672,271 | 額面どおり | 1.60 | 令和 11.3 | |
| 財政融資資金 | 平成13. 3.26 | 93,000,000 | 4,495,508 | 74,284,115 | 18,715,885 | 額面どおり | 1.60 | 令和 11.3 | |
| 財政融資資金 | 平成13. 7.31 | 93,000,000 | 4,551,639 | 73,955,448 | 19,044,552 | 額面どおり | 1.80 | 令和 11.3 | |
| 地方公共団体金融機構 | 平成14. 3.22 | 15,000,000 | 870,882 | 13,202,693 | 1,797,307 | 額面どおり | 2.10 | 令和 9.3 | |
| 地方公共団体金融機構 | 平成14. 3.22 | 2,000,000 | 116,118 | 1,760,359 | 239,641 | 額面どおり | 2.10 | 令和 9.3 | |
| 地方公共団体金融機構 | 平成14. 3.22 | 356,000,000 | 20,668,949 | 313,343,912 | 42,656,088 | 額面どおり | 2.10 | 令和 9.3 | |
| 地方公共団体金融機構 | 平成14. 3.22 | 37,000,000 | 2,148,177 | 32,566,642 | 4,433,358 | 額面どおり | 2.10 | 令和 9.3 | |
| 財政融資資金 | 平成14. 3.25 | 10,000,000 | 490,593 | 7,379,366 | 2,620,634 | 額面どおり | 2.20 | 令和 12.3 | |
| 財政融資資金 | 平成14. 3.25 | 27,000,000 | 1,324,602 | 19,924,287 | 7,075,713 | 額面どおり | 2.20 | 令和 12.3 | |
| 財政融資資金 | 平成14. 3.25 | 271,000,000 | 13,295,079 | 199,980,801 | 71,019,199 | 額面どおり | 2.20 | 令和 12.3 | |
| 財政融資資金 | 平成15. 3.25 | 67,000,000 | 3,082,904 | 47,707,533 | 19,292,467 | 額面どおり | 1.20 | 令和 13.3 | |
| 地方公共団体金融機構 | 平成15. 3.28 | 106,000,000 | 5,697,672 | 88,509,674 | 17,490,326 | 額面どおり | 1.15 | 令和 10.3 | |
| 地方公共団体金融機構 | 平成15. 3.28 | 6,000,000 | 322,510 | 5,009,982 | 990,018 | 額面どおり | 1.15 | 令和 10.3 | |
| 地方公共団体金融機構 | 平成15. 3.28 | 276,000,000 | 14,835,447 | 230,459,155 | 45,540,845 | 額面どおり | 1.15 | 令和 10.3 | |
| 地方公共団体金融機構 | 平成15. 3.28 | 66,000,000 | 3,547,607 | 55,109,798 | 10,890,202 | 額面どおり | 1.15 | 令和 10.3 | |
| 財政融資資金 | 平成15. 6.30 | 173,000,000 | 7,853,216 | 124,370,544 | 48,629,456 | 額面どおり | 0.90 | 令和 13.3 | |
| 財政融資資金 | 平成15.10.31 | 7,000,000 | 327,587 | 4,721,422 | 2,278,578 | 額面どおり | 1.80 | 令和 13.9 | |
| 財政融資資金 | 平成15.10.31 | 37,000,000 | 1,731,533 | 24,956,092 | 12,043,908 | 額面どおり | 1.80 | 令和 13.9 | |
| 財政融資資金 | 平成16. 3.25 | 56,000,000 | 2,605,550 | 36,313,946 | 19,686,054 | 額面どおり | 1.90 | 令和 14.3 | |
| 地方公共団体金融機構 | 平成16. 3.30 | 502,000,000 | 27,552,473 | 386,717,453 | 115,282,547 | 額面どおり | 1.80 | 令和 11.3 | |
| 地方公共団体金融機構 | 平成16. 3.30 | 32,000,000 | 1,756,333 | 24,651,312 | 7,348,688 | 額面どおり | 1.80 | 令和 11.3 | |
| 地方公共団体金融機構 | 平成16. 3.30 | 40,000,000 | 2,195,416 | 30,814,139 | 9,185,861 | 額面どおり | 1.80 | 令和 11.3 | |
| 地方公共団体金融機構 | 平成16. 3.30 | 102,000,000 | 5,598,311 | 78,576,055 | 23,423,945 | 額面どおり | 1.80 | 令和 11.3 | |
| 財政融資資金 | 平成16. 7.30 | 74,000,000 | 3,495,615 | 47,049,929 | 26,950,071 | 額面どおり | 2.40 | 令和 14.3 | |
| 財政融資資金 | 平成16.10.29 | 272,000,000 | 12,633,823 | 167,897,926 | 104,102,074 | 額面どおり | 2.20 | 令和 14.9 | |
| 地方公共団体金融機構 | 平成17. 3.30 | 290,000,000 | 15,754,503 | 206,348,269 | 83,651,731 | 額面どおり | 2.00 | 令和 12.3 | |
| 地方公共団体金融機構 | 平成17. 3.30 | 118,000,000 | 6,410,453 | 83,962,399 | 34,037,601 | 額面どおり | 2.00 | 令和 12.3 | |
| 地方公共団体金融機構 | 平成17. 3.30 | 686,000,000 | 37,267,548 | 488,120,390 | 197,879,610 | 額面どおり | 2.00 | 令和 12.3 | |
| 財政融資資金 | 平成17. 9.30 | 70,000,000 | 3,165,851 | 40,529,976 | 29,470,024 | 額面どおり | 1.90 | 令和 15.9 | |
| 財政融資資金 | 平成17. 9.30 | 172,000,000 | 7,778,949 | 99,587,944 | 72,412,056 | 額面どおり | 1.90 | 令和 15.9 | |
| 財政融資資金 | 平成17. 9.30 | 35,000,000 | 1,582,925 | 20,264,989 | 14,735,011 | 額面どおり | 1.90 | 令和 15.9 | |
| 財政融資資金 | 平成17. 9.30 | 375,000,000 | 16,959,919 | 217,124,876 | 157,875,124 | 額面どおり | 1.90 | 令和 15.9 | |
| 地方公共団体金融機構 | 平成18. 3.30 | 20,000,000 | 1,065,109 | 13,144,398 | 6,855,602 | 額面どおり | 2.00 | 令和 13.3 | |
| 地方公共団体金融機構 | 平成18. 3.30 | 37,000,000 | 1,970,451 | 24,317,137 | 12,682,863 | 額面どおり | 2.00 | 令和 13.3 | |
| 財政融資資金 | 平成18. 6.28 | 17,000,000 | 764,891 | 9,268,613 | 7,731,387 | 額面どおり | 2.30 | 令和 16.3 | |

| 種 類 | 発行年月日 | 発行総額 | 償 還 高 | | 未償還残高 | 発行価額 | 利 率 | 償還終期 | 備 考 |
|------------|------------|-------------|------------|-------------|-------------|-------|------|---------|-----|
| | | | 当年度償還高 | 償還高累計 | | | | | |
| 地方公共団体金融機構 | 平成18. 6.30 | 8,000,000 | 428,417 | 5,222,976 | 2,777,024 | 額面どおり | 2.20 | 令和 13.3 | |
| 地方公共団体金融機構 | 平成18. 7.21 | 6,000,000 | 322,190 | 3,904,168 | 2,095,832 | 額面どおり | 2.30 | 令和 13.3 | |
| 財政融資資金 | 平成18. 7.27 | 26,000,000 | 1,170,963 | 14,103,632 | 11,896,368 | 額面どおり | 2.40 | 令和 16.3 | |
| 地方公共団体金融機構 | 平成19. 3.29 | 64,700,000 | 3,383,837 | 38,926,282 | 25,773,718 | 額面どおり | 2.10 | 令和 14.3 | |
| 地方公共団体金融機構 | 平成19. 3.29 | 24,500,000 | 1,281,360 | 14,740,246 | 9,759,754 | 額面どおり | 2.10 | 令和 14.3 | |
| 財政融資資金 | 平成19. 7.26 | 39,400,000 | 1,732,666 | 19,708,623 | 19,691,377 | 額面どおり | 2.30 | 令和 17.3 | |
| 財政融資資金 | 平成20. 1.28 | 14,900,000 | 648,385 | 7,207,766 | 7,692,234 | 額面どおり | 2.10 | 令和 17.9 | |
| 財政融資資金 | 平成20. 3.25 | 107,400,000 | 4,629,127 | 49,907,934 | 57,492,066 | 額面どおり | 2.00 | 令和 18.3 | |
| 財政融資資金 | 平成20. 3.25 | 22,000,000 | 948,238 | 10,223,227 | 11,776,773 | 額面どおり | 2.00 | 令和 18.3 | |
| 地方公共団体金融機構 | 平成20. 3.28 | 176,500,000 | 9,032,816 | 97,385,351 | 79,114,649 | 額面どおり | 2.00 | 令和 15.3 | |
| 地方公共団体金融機構 | 平成20. 3.28 | 36,300,000 | 1,857,741 | 20,028,828 | 16,271,172 | 額面どおり | 2.00 | 令和 15.3 | |
| 財政融資資金 | 平成21. 3.25 | 11,700,000 | 495,261 | 4,965,234 | 6,734,766 | 額面どおり | 1.90 | 令和 19.3 | |
| 財政融資資金 | 平成21. 3.25 | 27,400,000 | 1,159,842 | 11,627,985 | 15,772,015 | 額面どおり | 1.90 | 令和 19.3 | |
| 地方公共団体金融機構 | 平成21. 3.30 | 194,000,000 | 9,735,246 | 98,067,479 | 95,932,521 | 額面どおり | 1.80 | 令和 16.3 | |
| 地方公共団体金融機構 | 平成21. 3.30 | 51,400,000 | 2,579,339 | 25,982,826 | 25,417,174 | 額面どおり | 1.80 | 令和 16.3 | |
| 地方公共団体金融機構 | 平成21. 3.30 | 19,400,000 | 973,525 | 9,806,747 | 9,593,253 | 額面どおり | 1.80 | 令和 16.3 | |
| 地方公共団体金融機構 | 平成21. 3.30 | 45,100,000 | 2,263,193 | 22,798,163 | 22,301,837 | 額面どおり | 1.80 | 令和 16.3 | |
| 財政融資資金 | 平成21. 7.28 | 117,500,000 | 4,964,665 | 49,536,867 | 67,963,133 | 額面どおり | 2.00 | 令和 19.3 | |
| 財政融資資金 | 平成21. 7.28 | 31,200,000 | 1,318,277 | 13,153,620 | 18,046,380 | 額面どおり | 2.00 | 令和 19.3 | |
| 財政融資資金 | 平成22. 3.25 | 4,900,000 | 202,958 | 1,858,754 | 3,041,246 | 額面どおり | 2.00 | 令和 20.3 | |
| 地方公共団体金融機構 | 平成22. 3.30 | 74,800,000 | 3,678,702 | 33,690,810 | 41,109,190 | 額面どおり | 2.00 | 令和 17.3 | |
| 地方公共団体金融機構 | 平成22. 3.30 | 11,300,000 | 555,739 | 5,089,655 | 6,210,345 | 額面どおり | 2.00 | 令和 17.3 | |
| 地方公共団体金融機構 | 平成22. 3.30 | 83,600,000 | 4,111,490 | 37,654,435 | 45,945,565 | 額面どおり | 2.00 | 令和 17.3 | |
| 財政融資資金 | 平成23. 3.25 | 32,900,000 | 1,340,969 | 11,202,844 | 21,697,156 | 額面どおり | 1.90 | 令和 21.3 | |
| 財政融資資金 | 平成23. 3.25 | 36,600,000 | 1,491,777 | 12,462,737 | 24,137,263 | 額面どおり | 1.90 | 令和 21.3 | |
| 地方公共団体金融機構 | 平成23. 3.30 | 147,400,000 | 7,136,381 | 59,848,871 | 87,551,129 | 額面どおり | 1.80 | 令和 18.3 | |
| 地方公共団体金融機構 | 平成23. 3.30 | 5,700,000 | 275,966 | 2,314,373 | 3,385,627 | 額面どおり | 1.80 | 令和 18.3 | |
| 地方公共団体金融機構 | 平成23. 3.30 | 52,900,000 | 2,561,157 | 21,479,005 | 31,420,995 | 額面どおり | 1.80 | 令和 18.3 | |
| 地方公共団体金融機構 | 平成24. 3.29 | 89,200,000 | 4,267,761 | 32,311,405 | 56,888,595 | 額面どおり | 1.60 | 令和 19.3 | |
| 地方公共団体金融機構 | 平成24. 3.29 | 28,000,000 | 1,339,656 | 10,142,593 | 17,857,407 | 額面どおり | 1.60 | 令和 19.3 | |
| 地方公共団体金融機構 | 平成24. 3.29 | 20,800,000 | 995,173 | 7,534,499 | 13,265,501 | 額面どおり | 1.60 | 令和 19.3 | |
| 地方公共団体金融機構 | 平成24. 3.29 | 10,000,000 | 478,448 | 3,622,354 | 6,377,646 | 額面どおり | 1.60 | 令和 19.3 | |
| 地方公共団体金融機構 | 平成25. 3.28 | 8,000,000 | 679,849 | 5,927,580 | 2,072,420 | 額面どおり | 0.80 | 令和 10.3 | |
| 地方公共団体金融機構 | 平成25. 3.28 | 14,000,000 | 1,189,736 | 10,373,265 | 3,626,735 | 額面どおり | 0.80 | 令和 10.3 | |
| 地方公共団体金融機構 | 平成25. 3.28 | 6,500,000 | 552,377 | 4,816,160 | 1,683,840 | 額面どおり | 0.80 | 令和 10.3 | |
| 地方公共団体金融機構 | 平成25. 3.28 | 17,100,000 | 811,625 | 5,450,616 | 11,649,384 | 額面どおり | 1.40 | 令和 20.3 | |
| 地方公共団体金融機構 | 平成25. 3.28 | 228,900,000 | 10,864,384 | 72,961,772 | 155,938,228 | 額面どおり | 1.40 | 令和 20.3 | |
| 地方公共団体金融機構 | 平成25. 3.28 | 104,000,000 | 4,936,199 | 33,149,955 | 70,850,045 | 額面どおり | 1.40 | 令和 20.3 | |
| 地方公共団体金融機構 | 平成26. 3.27 | 30,000,000 | 2,525,608 | 19,719,225 | 10,280,775 | 額面どおり | 0.70 | 令和 11.3 | |
| 地方公共団体金融機構 | 平成26. 3.27 | 9,800,000 | 825,031 | 6,441,612 | 3,358,388 | 額面どおり | 0.70 | 令和 11.3 | |
| 地方公共団体金融機構 | 平成26. 3.27 | 7,800,000 | 368,680 | 2,147,345 | 5,652,655 | 額面どおり | 1.20 | 令和 21.3 | |
| 地方公共団体金融機構 | 平成26. 3.27 | 458,600,000 | 21,676,503 | 126,252,859 | 332,347,141 | 額面どおり | 1.20 | 令和 21.3 | |
| 地方公共団体金融機構 | 平成26. 3.27 | 43,200,000 | 2,041,921 | 11,892,985 | 31,307,015 | 額面どおり | 1.20 | 令和 21.3 | |
| 地方公共団体金融機構 | 平成26. 3.27 | 194,900,000 | 9,212,278 | 53,656,090 | 141,243,910 | 額面どおり | 1.20 | 令和 21.3 | |
| 地方公共団体金融機構 | 平成27. 3.24 | 65,000,000 | 3,071,415 | 15,055,234 | 49,944,766 | 額面どおり | 1.00 | 令和 22.3 | |
| 地方公共団体金融機構 | 平成27. 3.24 | 406,000,000 | 19,184,530 | 94,037,300 | 311,962,700 | 額面どおり | 1.00 | 令和 22.3 | |
| 地方公共団体金融機構 | 平成27. 3.24 | 24,000,000 | 1,134,061 | 5,558,854 | 18,441,146 | 額面どおり | 1.00 | 令和 22.3 | |
| 地方公共団体金融機構 | 平成27. 3.24 | 100,200,000 | 4,734,705 | 23,208,221 | 76,991,779 | 額面どおり | 1.00 | 令和 22.3 | |
| 地方公共団体金融機構 | 平成27. 3.24 | 272,700,000 | 12,885,768 | 63,162,491 | 209,537,509 | 額面どおり | 1.00 | 令和 22.3 | |
| 地方公共団体金融機構 | 平成28. 3.24 | 20,000,000 | 1,665,824 | 9,970,008 | 10,029,992 | 額面どおり | 0.10 | 令和 13.3 | |
| 地方公共団体金融機構 | 平成28. 3.24 | 95,700,000 | 7,970,967 | 47,706,487 | 47,993,513 | 額面どおり | 0.10 | 令和 13.3 | |
| 地方公共団体金融機構 | 平成28. 3.24 | 526,700,000 | 25,652,970 | 101,999,682 | 424,700,318 | 額面どおり | 0.40 | 令和 23.3 | |
| 地方公共団体金融機構 | 平成28. 3.24 | 372,900,000 | 18,162,128 | 72,215,078 | 300,684,922 | 額面どおり | 0.40 | 令和 23.3 | |
| 地方公共団体金融機構 | 平成29. 3.23 | 235,900,000 | 11,356,701 | 33,900,671 | 201,999,329 | 額面どおり | 0.50 | 令和 24.3 | |
| 地方公共団体金融機構 | 平成29. 3.23 | 18,100,000 | 871,370 | 2,601,111 | 15,498,889 | 額面どおり | 0.50 | 令和 24.3 | |
| 地方公共団体金融機構 | 平成29. 3.23 | 75,300,000 | 3,625,094 | 10,821,198 | 64,478,802 | 額面どおり | 0.50 | 令和 24.3 | |

| 種 類 | 発行年月日 | 発行総額 | 償 還 高 | | 未償還残高 | 発行価額 | 利 率 | 償還終期 | 備 考 |
|------------|------------|-------------|--------|-------|-------|-------|-------|---------|-----------|
| | | | 当年度償還高 | 償還高累計 | | | | | |
| 地方公共団体金融機構 | 平成30. 3.26 | 400,300,000 | 円 | 円 | 円 | 額面どおり | % | 年.月 | |
| 銀行等引受債 | 平成30. 3.28 | 50,300,000 | | 円 | 円 | 額面どおり | 0.50 | 令和 25.3 | |
| 銀行等引受債 | 平成30. 3.28 | 4,300,000 | | 円 | 円 | 額面どおり | 0.23 | 令和 10.3 | 株式会社広島銀行 |
| 銀行等引受債 | 平成30. 3.28 | 37,900,000 | | 円 | 円 | 額面どおり | 0.23 | 令和 10.3 | 株式会社広島銀行 |
| 銀行等引受債 | 平成30. 3.28 | 22,200,000 | | 円 | 円 | 額面どおり | 0.23 | 令和 10.3 | 株式会社広島銀行 |
| 地方公共団体金融機構 | 平成31. 3.25 | 42,800,000 | | 円 | 円 | 額面どおり | 0.50 | 令和 31.3 | |
| 銀行等引受債 | 平成31. 3.28 | 3,000,000 | | 円 | 円 | 額面どおり | 0.185 | 令和 11.3 | 広島信用金庫 |
| 銀行等引受債 | 平成31. 3.28 | 11,200,000 | | 円 | 円 | 額面どおり | 0.185 | 令和 11.3 | 広島信用金庫 |
| 銀行等引受債 | 平成31. 3.28 | 81,800,000 | | 円 | 円 | 額面どおり | 0.185 | 令和 11.3 | 広島信用金庫 |
| 銀行等引受債 | 平成31. 3.28 | 30,900,000 | | 円 | 円 | 額面どおり | 0.185 | 令和 11.3 | 広島信用金庫 |
| 財政融資資金 | 令和 2. 3.25 | 224,300,000 | | 円 | 円 | 額面どおり | 0.003 | 令和 12.3 | |
| 地方公共団体金融機構 | 令和 2. 3.30 | 202,300,000 | 0 | 円 | 円 | 額面どおり | 0.30 | 令和 32.3 | |
| 地方公共団体金融機構 | 令和 2. 3.30 | 40,900,000 | 0 | 円 | 円 | 額面どおり | 0.30 | 令和 32.3 | |
| 地方公共団体金融機構 | 令和 2. 3.30 | 11,800,000 | 0 | 円 | 円 | 額面どおり | 0.30 | 令和 32.3 | |
| 地方公共団体金融機構 | 令和 2. 3.30 | 5,500,000 | 0 | 円 | 円 | 額面どおり | 0.30 | 令和 32.3 | |
| 地方公共団体金融機構 | 令和 2. 3.30 | 43,000,000 | 0 | 円 | 円 | 額面どおり | 0.30 | 令和 32.3 | |
| 銀行等引受債 | 令和 2. 3.30 | 26,200,000 | 0 | 円 | 円 | 額面どおり | 0.115 | 令和 12.3 | 株式会社広島銀行 |
| 銀行等引受債 | 令和 2. 3.30 | 34,900,000 | 0 | 円 | 円 | 額面どおり | 0.115 | 令和 12.3 | 株式会社広島銀行 |
| 銀行等引受債 | 令和 2. 3.30 | 46,200,000 | 0 | 円 | 円 | 額面どおり | 0.115 | 令和 12.3 | 株式会社広島銀行 |
| 銀行等引受債 | 令和 2. 3.30 | 118,200,000 | 0 | 円 | 円 | 額面どおり | 0.115 | 令和 12.3 | 株式会社広島銀行 |
| 地方公共団体金融機構 | 令和 3. 3.25 | 28,700,000 | 0 | 円 | 円 | 額面どおり | 0.50 | 令和 33.3 | |
| 地方公共団体金融機構 | 令和 3. 3.25 | 10,100,000 | 0 | 円 | 円 | 額面どおり | 0.50 | 令和 33.3 | |
| 地方公共団体金融機構 | 令和 3. 3.25 | 3,100,000 | 0 | 円 | 円 | 額面どおり | 0.50 | 令和 33.3 | |
| 地方公共団体金融機構 | 令和 3. 3.25 | 72,900,000 | 0 | 円 | 円 | 額面どおり | 0.50 | 令和 33.3 | |
| 地方公共団体金融機構 | 令和 3. 3.25 | 19,400,000 | 0 | 円 | 円 | 額面どおり | 0.50 | 令和 33.3 | |
| 地方公共団体金融機構 | 令和 3. 3.25 | 179,200,000 | 0 | 円 | 円 | 額面どおり | 0.50 | 令和 33.3 | |
| 銀行等引受債 | 令和 3. 3.30 | 25,700,000 | 0 | 円 | 円 | 額面どおり | 0.245 | 令和 13.3 | 株式会社広島銀行 |
| 銀行等引受債 | 令和 3. 3.30 | 700,000 | 0 | 円 | 円 | 額面どおり | 0.245 | 令和 13.3 | 株式会社広島銀行 |
| 銀行等引受債 | 令和 3. 3.30 | 47,000,000 | 0 | 円 | 円 | 額面どおり | 0.245 | 令和 13.3 | 株式会社広島銀行 |
| 銀行等引受債 | 令和 3. 3.30 | 464,300,000 | 0 | 円 | 円 | 額面どおり | 0.245 | 令和 13.3 | 株式会社広島銀行 |
| 地方公共団体金融機構 | 令和 4. 3.24 | 123,000,000 | 0 | 円 | 円 | 額面どおり | 0.70 | 令和 34.3 | |
| 地方公共団体金融機構 | 令和 4. 3.24 | 17,800,000 | 0 | 円 | 円 | 額面どおり | 0.70 | 令和 34.3 | |
| 地方公共団体金融機構 | 令和 4. 3.24 | 11,400,000 | 0 | 円 | 円 | 額面どおり | 0.70 | 令和 34.3 | |
| 地方公共団体金融機構 | 令和 4. 3.24 | 4,600,000 | 0 | 円 | 円 | 額面どおり | 0.70 | 令和 34.3 | |
| 銀行等引受債 | 令和 4. 3.30 | 240,500,000 | 0 | 円 | 円 | 額面どおり | 0.241 | 令和 14.3 | 株式会社広島銀行 |
| 銀行等引受債 | 令和 4. 3.30 | 34,800,000 | 0 | 円 | 円 | 額面どおり | 0.241 | 令和 14.3 | 株式会社広島銀行 |
| 銀行等引受債 | 令和 4. 3.30 | 22,300,000 | 0 | 円 | 円 | 額面どおり | 0.241 | 令和 14.3 | 株式会社広島銀行 |
| 銀行等引受債 | 令和 4. 3.30 | 8,900,000 | 0 | 円 | 円 | 額面どおり | 0.241 | 令和 14.3 | 株式会社広島銀行 |
| 銀行等引受債 | 令和 4. 3.30 | 59,200,000 | 0 | 円 | 円 | 額面どおり | 0.241 | 令和 14.3 | 株式会社広島銀行 |
| 地方公共団体金融機構 | 令和 5. 3.23 | 59,300,000 | 0 | 円 | 円 | 額面どおり | 1.30 | 令和 35.3 | |
| 地方公共団体金融機構 | 令和 5. 3.23 | 4,000,000 | 0 | 円 | 円 | 額面どおり | 1.30 | 令和 35.3 | |
| 地方公共団体金融機構 | 令和 5. 3.23 | 27,400,000 | 0 | 円 | 円 | 額面どおり | 1.30 | 令和 35.3 | |
| 地方公共団体金融機構 | 令和 5. 3.23 | 500,000 | 0 | 円 | 円 | 額面どおり | 1.30 | 令和 35.3 | |
| 銀行等引受債 | 令和 5. 3.30 | 163,100,000 | 0 | 円 | 円 | 額面どおり | 0.808 | 令和 15.3 | 株式会社広島銀行 |
| 銀行等引受債 | 令和 5. 3.30 | 10,900,000 | 0 | 円 | 円 | 額面どおり | 0.808 | 令和 15.3 | 株式会社広島銀行 |
| 銀行等引受債 | 令和 5. 3.30 | 75,400,000 | 0 | 円 | 円 | 額面どおり | 0.808 | 令和 15.3 | 株式会社広島銀行 |
| 銀行等引受債 | 令和 5. 3.30 | 1,200,000 | 0 | 円 | 円 | 額面どおり | 0.808 | 令和 15.3 | 株式会社広島銀行 |
| 銀行等引受債 | 令和 5. 3.30 | 11,600,000 | 0 | 円 | 円 | 額面どおり | 0.808 | 令和 15.3 | 株式会社広島銀行 |
| 銀行等引受債 | 令和 5. 3.30 | 2,500,000 | 0 | 円 | 円 | 額面どおり | 0.808 | 令和 15.3 | 株式会社広島銀行 |
| 銀行等引受債 | 令和 5. 3.30 | 3,800,000 | 0 | 円 | 円 | 額面どおり | 0.808 | 令和 15.3 | 株式会社広島銀行 |
| 地方公共団体金融機構 | 令和 6. 3.25 | 150,500,000 | 0 | 円 | 円 | 額面どおり | 1.40 | 令和 36.3 | |
| 銀行等引受債 | 令和 6. 3.28 | 461,700,000 | 0 | 円 | 円 | 額面どおり | 0.65 | 令和 16.3 | 福山市農業協同組合 |
| 銀行等引受債 | 令和 6. 3.28 | 19,100,000 | 0 | 円 | 円 | 額面どおり | 0.65 | 令和 16.3 | 福山市農業協同組合 |
| 銀行等引受債 | 令和 6. 3.28 | 10,900,000 | 0 | 円 | 円 | 額面どおり | 0.65 | 令和 16.3 | 福山市農業協同組合 |
| 銀行等引受債 | 令和 6. 3.28 | 8,600,000 | 0 | 円 | 円 | 額面どおり | 0.32 | 令和 16.3 | 両備信用組合 |
| 銀行等引受債 | 令和 6. 3.28 | 117,400,000 | 0 | 円 | 円 | 額面どおり | 0.32 | 令和 16.3 | 両備信用組合 |

| 種 類 | 発 行 年 月 日 | 発 行 総 額 | 償 還 高 | | 未 償 還 残 高 | 発 行 価 額 | 利 率 | 償 還 終 期 | 備 考 |
|---------------------|--------------|----------------|-------------|---------------|----------------|---------|------|-----------|--|
| | | | 当 年 度 償 還 高 | 償 還 高 累 計 | | | | | |
| 銀 行 等 引 受 債 | 令 和 6. 3. 28 | 58,400,000 | 0 | 0 | 58,400,000 | 額面どおり | 0.32 | 令 和 16. 3 | 両 備 信 用 組 合 両 備 信 用 組 合 福 山 市 農 業 協 同 組 合 福 山 市 農 業 協 同 組 合 株 式 会 社 も み じ 銀 行 株 式 会 社 も み じ 銀 行 株 式 会 社 も み じ 銀 行 株 式 会 社 も み じ 銀 行 |
| 銀 行 等 引 受 債 | 令 和 6. 3. 28 | 11,500,000 | 0 | 0 | 11,500,000 | 額面どおり | 0.32 | 令 和 16. 3 | |
| 地 方 公 共 団 体 金 融 機 構 | 令 和 7. 3. 27 | 8,200,000 | 0 | 0 | 8,200,000 | 額面どおり | 2.10 | 令 和 37. 3 | |
| 地 方 公 共 団 体 金 融 機 構 | 令 和 7. 3. 27 | 317,700,000 | 0 | 0 | 317,700,000 | 額面どおり | 2.10 | 令 和 37. 3 | |
| 銀 行 等 引 受 債 | 令 和 7. 3. 28 | 481,700,000 | 0 | 0 | 481,700,000 | 額面どおり | 1.20 | 令 和 17. 3 | |
| 銀 行 等 引 受 債 | 令 和 7. 3. 28 | 117,800,000 | 0 | 0 | 117,800,000 | 額面どおり | 1.20 | 令 和 17. 3 | |
| 銀 行 等 引 受 債 | 令 和 7. 3. 28 | 182,500,000 | 0 | 0 | 182,500,000 | 額面どおり | 1.13 | 令 和 17. 3 | |
| 銀 行 等 引 受 債 | 令 和 7. 3. 28 | 201,100,000 | 0 | 0 | 201,100,000 | 額面どおり | 1.13 | 令 和 17. 3 | |
| 銀 行 等 引 受 債 | 令 和 7. 3. 28 | 286,000,000 | 0 | 0 | 286,000,000 | 額面どおり | 1.13 | 令 和 17. 3 | |
| 銀 行 等 引 受 債 | 令 和 7. 3. 28 | 53,300,000 | 0 | 0 | 53,300,000 | 額面どおり | 1.13 | 令 和 17. 3 | |
| 合 計 | | 16,992,500,000 | 637,768,309 | 6,732,919,520 | 10,259,580,480 | | | | |