

令和 8 年
広島県水道広域連合企業団議会 1 月定例会
議案説明資料

令和 8 年 1 月
広島県水道広域連合企業団

目次

I	予算議案	1
1	令和8年度当初予算（案）	1
(1)	基本的な考え方	1
(2)	予算規模（水道事業会計・工業用水道事業会計の支出ベース）	2
(3)	水道事業会計	3
(4)	工業用水道事業会計	5
2	令和7年度補正予算（案）	6
(1)	基本的な考え方	6
(2)	水道事業会計	6
(3)	工業用水道事業会計	7
3	令和8年度主要事業	8
(1)	上質なサービスの提供	8
(2)	施設・維持管理の最適化	8
(3)	組織・管理体制の強化	15
II	議案（予算議案を除く。）	16
1	条例	16
	【参考資料1】令和8年度当初予算（案）事業別内訳	18
	【参考資料2】令和7年度補正予算（案）事業別内訳	34

I 予算議案

【基本理念】

- 水道企業団は、多様な背景を持つ市町と県が統合し、相乗効果を発揮するとともに、環境の変化に的確に対応しながら、安全、安心、良質な水を適切な料金で安定供給する水道システムを構築することで、住民福祉の向上と地域経済の発展に寄与する。
- 水道企業団は、水道変革のフロントランナーとして、ノウハウや技術力を活用し、国内外の水道の発展に貢献する。

【基本方針】

- (1) 上質な水道サービスの提供
- (2) 施設・維持管理の最適化
- (3) 組織・管理体制の強化

1 令和8年度当初予算（案）

(1) 基本的な考え方

- 令和8年度当初予算は、経営環境が厳しさを増す中、広域計画や財政収支計画、組織運営方針との整合を図りつつ、単年度損益や長期収支への影響を考慮し、必要な予算を編成する。
- 国の補正予算を活用した令和7年度1月補正予算と一体的に編成し、切れ目のない14か月予算とすることで、施設の再編整備や危機管理対策を推進する。

ア 収入

- 水需要を適切に把握し、料金収入に反映する。
- 経営統合を機に交付される国庫補助金を積極的に活用する。
- 財政規律の確保を前提に、必要最小限の範囲で企業債を借入れる。

イ 支出

- 施設の再編整備、基幹管路の耐震化などの危機管理対策、その他の建設改良工事の実施に当たっては、仕様や工法、発注時期などを精査し、費用の縮減を図る。
- 維持管理についても、業務委託や物品購入の一括発注、施設の長寿命化、民間活用、各事業で異なる業務の標準化など、効率化に取り組み、費用の縮減を図る。
- DXについては、積極的に推進しつつも、近年、システム構築費や運用保守費が高騰しているため、仕様や機能を詳細に検討し、費用の低減を図る。
- 工業用水道事業においては、令和5年度から新たな工業用水道の整備に着手しているが、令和9年度の供用開始に遅れが生じないように、必要な予算を措置する。

(2) 予算規模（水道事業会計・工業用水道事業会計の支出ベース）

令和 8 年度当初予算

558 億円（うち建設工事費 162 億円）



国の補正予算を活用した令和7年度 1 月補正予算 138 億円と
一体で編成

令和 8 年度当初予算
＋ 令和 7 年度補正予算
（国の補正予算活用分）

696 億円（うち建設工事費 300 億円）

※ 令和 7 年度当初予算＋令和 6 年度補正予算（国の補正予算活用分）
682 億円（うち建設工事費 292 億円）

(3) 水道事業会計（14 水道事業＋水道用水供給事業の合計）

ア 収益的収支

- 水道事業収益は、前年度から 346 百万円増の 31,764 百万円、水道事業費用は、前年度から 748 百万円増の 30,183 百万円を計上
- その結果、収支差引は、1,581 百万円となる見込み。

（単位：千円，％ 税込）

区 分	令和7年度	令和8年度	前年度当初比較		備考
	当初予算額A	当初予算額B	増減B-A	伸率B/A	
水道事業収益	31,418,510	31,764,209	345,699	1%	
営業収益	25,611,157	25,657,140	45,983	0%	
うち給水収益	25,082,170	25,039,066	△43,104	△0%	
営業外収益	5,746,677	6,046,446	299,769	5%	預金利息、消費税還付金の増
特別利益	60,676	60,623	△53	△0%	
水道事業費用	29,435,032	30,183,185	748,153	3%	
営業費用	28,559,203	29,371,487	812,284	3%	減価償却費の増
営業外費用	824,616	794,698	△29,918	△4%	
特別損失	1,213	0	△1,213	皆減	
予備費	50,000	17,000	△33,000	△66%	
収支差引	1,983,478	1,581,024	△402,454	△20%	

イ 資本的収支

- 資本的収入は、前年度に比べ 4,840 百万円減の 6,500 百万円、資本的支出は、前年度に比べ 6,770 百万円減の 17,413 百万円を計上
- この結果、収支差引は、△10,913 百万円のマイナスとなる見込み。

（単位：千円，％ 税込）

区 分	令和7年度	令和8年度	前年度当初比較		備考
	当初予算額A	当初予算額B	増減B-A	伸率B/A	
資本的収入	11,339,816	6,499,797	△4,840,019	△43%	企業債、補助金、出資金の減
資本的支出	24,183,145	17,412,994	△6,770,151	△28%	
うち建設工事費	18,684,070	12,101,400	△6,582,670	△35%	工事請負費の減
収支差引	△12,843,329	△10,913,197	1,930,132	△15%	

※ 資本的収支の収支差引のマイナスは、収益的収支で留保される自己資金で充当

【事業別】

(単位：千円 税込)

区 分		竹原市 水道事業	三原市 水道事業	府中市 水道事業	三次市 水道事業	庄原市 水道事業
収 益 の 収 支	水道事業収益	878,848	3,232,799	726,094	1,901,236	1,150,826
	うち給水収益	816,574	2,621,175	609,460	1,251,430	666,574
	水道事業支出	832,832	3,089,799	714,015	1,890,055	1,122,395
	収支差引	46,016	143,000	12,079	11,181	28,431
資 本 の 収 支	資本的收入	553,778	463,246	213,959	764,600	186,647
	資本の支出	615,145	1,835,501	462,280	1,415,748	490,100
	うち建設工事費	595,447	705,037	303,860	923,481	215,411
	収支差引	△ 61,367	△ 1,372,255	△ 248,321	△ 651,148	△ 303,453

(単位：千円 税込)

区 分		東広島市 水道事業	廿日市市 水道事業	安芸高田市 水道事業	江田島市 水道事業	熊野町 水道事業
収 益 の 収 支	水道事業収益	5,469,657	3,001,864	1,091,376	830,790	550,575
	うち給水収益	4,627,543	2,340,752	511,928	700,963	479,155
	水道事業支出	5,245,988	2,961,152	1,064,680	806,831	484,971
	収支差引	223,669	40,712	26,696	23,959	65,604
資 本 の 収 支	資本的收入	1,562,008	334,400	303,732	24,437	31,152
	資本の支出	2,474,598	952,566	622,756	140,019	95,533
	うち建設工事費	2,107,764	691,955	236,451	50,547	94,616
	収支差引	△ 912,590	△ 618,166	△ 319,024	△ 115,582	△ 64,381

(単位：千円 税込)

区 分		北広島町 水道事業	大崎上島町 水道事業	世羅町 水道事業	神石高原町 簡易水道事業	水道用水 供給事業
収 益 の 収 支	水道事業収益	557,865	573,393	434,514	315,331	11,049,041
	うち給水収益	262,000	342,000	212,910	112,371	9,484,231
	水道事業支出	498,317	534,334	416,161	306,708	10,214,947
	収支差引	59,548	39,059	18,353	8,623	834,094
資 本 の 収 支	資本的收入	117,800	102,927	177,071	231,172	1,432,868
	資本の支出	356,024	140,399	284,018	254,915	7,273,392
	うち建設工事費	206,236	79,296	173,896	181,145	5,536,258
	収支差引	△ 238,224	△ 37,472	△ 106,947	△ 23,743	△ 5,840,524

(4) 工業用水道事業会計

ア 収益的収支

- 工業用水道事業収益は、前年度から 23 百万円増の 3,443 百万円、工業用水道事業費用は、前年度から 45 百万円減の 3,363 百万円を計上
- その結果、収支差引は、81 百万円となる見込み。

(単位：千円，％ 税込)

	令和7年度	令和8年度	前年度当初比較		備考
	当初予算額A	当初予算額B	増減B-A	伸率B/A	
工業用水道事業収益	3,420,119	3,443,153	23,034	1%	
営業収益	2,888,612	2,861,117	△27,495	△1%	受託対象費用の減
うち給水収益	1,976,046	2,044,903	68,857	3%	料金改定（太田川1期）による増
営業外収益	494,207	544,736	50,529	10%	預金利息、消費税還付金の増
特別利益	37,300	37,300	0	0%	
工業用水道事業費用	3,408,021	3,362,580	△45,441	△1%	
営業費用	3,247,878	3,231,822	△16,056	△0%	
営業外費用	156,143	126,758	△29,385	△19%	支払利息の減
予備費	4,000	4,000	0	0%	
収支差引	12,098	80,573	68,475	566%	

イ 資本的収支

- 資本的収入は、前年度に比べ 769 百万円増の 3,885 百万円、資本的支出は、前年度に比べ 890 百万円増の 4,794 百万円を計上
- この結果、収支差引は、△909 百万円のマイナスとなる見込み。

(単位：千円，％ 税込)

	令和7年度	令和8年度	前年度当初比較		備考
	当初予算額A	当初予算額B	増減B-A	伸率B/A	
資本的収入	3,116,261	3,885,400	769,139	25%	企業債、補助金の増
資本的支出	3,904,225	4,794,178	889,953	23%	
うち建設工事費	3,240,577	4,070,112	829,535	26%	工事請負費の増
収支差引	△787,964	△908,778	△120,814	15%	

※ 資本的収支の収支差引のマイナスは、収益的収支で留保される自己資金で充当

2 令和7年度補正予算（案）

(1) 基本的な考え方

- 国の補正予算を活用して令和8年度当初予算と一体的に編成し、切れ目のない14か月予算とすることで、施設の再編整備や危機管理対策を推進する。
- 事業の執行見込等を踏まえた予算の整理を行う。

(2) 水道事業会計

ア 収益的収支

- 水道事業収益は、事業の執行見込等を踏まえて消費税還付金を減額するなど、△31百万円の減額補正を行う。
- 水道事業費用は、消費税を増額するなど、241百万円の増額補正を行う。

（単位：千円、％ 税込）

区 分	令和7年度			比較 C/A	備考
	現計予算額A	補正額B	計C		
水道事業収益	31,418,829	△31,349	31,387,480	100%	
営業収益	25,587,790	7,096	25,594,886	100%	
うち給水収益	25,058,803	△16,629	25,042,174	100%	
営業外収益	5,770,363	△105,633	5,664,730	98%	消費税還付金の減
特別利益	60,676	67,188	127,864	211%	修繕に係る引当金の取崩しによる増
水道事業費用	29,482,550	241,448	29,723,998	101%	
営業費用	28,592,050	△2,306	28,589,744	100%	
営業外費用	825,355	244,565	1,069,920	130%	消費税の増
特別損失	15,145	△811	14,334	95%	
予備費	50,000	0	50,000	100%	
収支差引	1,936,279	△272,797	1,663,482	86%	

イ 資本的収支

- 資本的収入は、国の補正予算を活用し、令和7年度の国庫補助金内定率を踏まえて先送りした工事に加え、令和8年度に予定していた工事を前倒して着手することとし、これに伴い、国庫補助金等の財源を増額するなど、10,286百万円の増額補正を行う。
- 資本的支出は、国の補正予算を活用することに伴い、建設工事費を増額するなど、12,732百万円の増額補正を行う。

（単位：千円、％ 税込）

区 分	令和7年度			比較 C/A	備考
	現計予算額A	補正額B	計C		
資本的収入	7,795,094	10,285,870	18,080,964	232%	企業債、補助金、出資金の増
資本的支出	20,645,622	12,732,170	33,377,792	162%	
うち建設工事費	15,143,486	12,774,144	27,917,630	184%	国の補正予算活用による増
収支差引	△12,850,528	△2,446,300	△15,296,828	119%	

(3) 工業用水道事業会計

ア 収益的収支

- 工業用水道事業収益は、事業の執行見込等を踏まえて消費税還付金を減額するなど、△137百万円の減額補正を行う。
- 工業用水道事業費用は、電気使用量の減により動力費を減額するなど、△249百万円の減額補正を行う。

(単位：千円，% 税込)

	令和7年度			比較 C/A	備考
	現計予算額A	補正額B	計C		
工業用水道事業収益	3,420,119	△137,194	3,282,925	96%	
営業収益	2,888,612	△4,724	2,883,888	100%	
うち給水収益	1,976,046	△4,724	1,971,322	100%	
営業外収益	494,207	△132,470	361,737	73%	消費税還付金の減
特別利益	37,300	0	37,300	100%	
工業用水道事業費用	3,408,021	△248,684	3,159,337	93%	
営業費用	3,247,878	△198,126	3,049,752	94%	動力費の減
営業外費用	156,143	△53,094	103,049	66%	支払利息の減
特別損失	0	2,536	2,536	皆増	
予備費	4,000	0	4,000	100%	
収支差引	12,098	111,490	123,588	1,022%	

イ 資本的収支

- 資本的収入は、東広島市域工業用水道の建設工事費の減額に伴い、補助金を減額するなど、△231百万円の減額補正を行う。
- 資本的支出は、東広島市域工業用水道の建設工事費を減額するなど、△180百万円の減額補正を行う。

(単位：千円，% 税込)

	令和7年度			比較 C/A	備考
	現計予算額A	補正額B	計C		
資本的収入	3,116,261	△230,669	2,885,592	93%	企業債、補助金の減
資本的支出	3,904,225	△180,070	3,724,155	95%	
うち建設工事費	3,240,577	△180,242	3,060,335	94%	工事請負費の減
収支差引	△787,964	△50,599	△838,563	106%	

3 令和8年度主要事業

(1) 上質なサービスの提供

水質検査業務 404,779 千円

(全事業)

- 水質検査計画に基づき、水源から蛇口までの各段階での水質検査を徹底し、原水の水質に応じた適切な浄水処理を行うことで、安全・安心・良質な水を供給する。
- 人体への悪影響が懸念される有機フッ素化合物（PFAS）については、令和8年度から水道法で検査が義務付けられることから、年4回の検査を実施し、適切な監視と浄水処理による管理を行う。

(2) 施設・維持管理の最適化

基幹管路の更新・耐震化 3,843,167 千円(1月補正を含む。)

(竹原、三原、府中、三次、庄原、東広島、廿日市、江田島、安芸高田、北広島、熊野、大崎上島、神石高原、用水供給)

- 災害・事故等による断水リスクを軽減するため、老朽化した基幹管路（導水管、送水管、配水本管）を耐震性のある管路に更新する。
- 令和5～14年の整備計画延長 358.9 kmのうち、令和7年度末までに 42.7 km (11.8%) 完成する見込みである。
 - ・ 基幹管路の更新工事 更新延長＝25.5km

配水管布設替工事(楠通小梨線外) 160m (竹原市)
市道明神36号線配水管布設替工事 940m (三原市)
山家地区配水管布設替工事 2,100m (三次市)
鯉の池導水管布設替工事 600m (庄原市)
八本松飯田一丁目地区配水管布設替工事 363m (東広島市)
廿日市市水道事業基幹管路耐震化整備工事 283m (廿日市市)
重要給水施設配水管耐震化工事 530m (江田島市)
吉田町宮の城地区水道管更新工事 350m (安芸高田市)
県道瀬野呉線送水管布設替工事 200m (熊野町)
原下地区配水管布設替工事 380m (大崎上島町)
高蓋地区簡易水道水道管敷設替工事 2,099m (神石高原町)
尾道ライン管路更新工事 2,300m (水道用水供給事業) 等



新成井浄水場新設 0 千円

(竹原)

(債務負担行為 R9～R13:7,047,000 千円)

- 新成井浄水場を新設し、洪水浸水想定区域内にある中通浄水場と土砂災害特別警戒区域内にある成井浄水場を統合する。
- 令和 8 年度は、詳細設計付工事に着手し、令和 13 年度の完成に向けて、整備を進める。

・新成井浄水場新設工事

〔場所〕

竹原市下野町

〔整備概要〕

急速ろ過施設、紫外線処理施設の整備、
配水池、導水管、送水管の整備

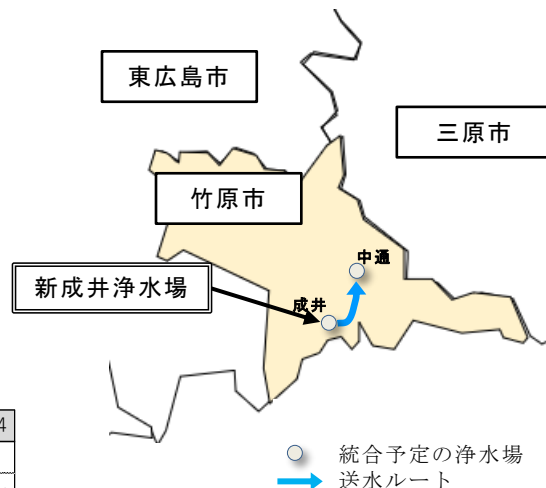
〔整備費〕

7,150 百万円（税込）

〔事業期間〕

令和 5～13 年度

	R5	R6	R7	R8	R9	R10	R11	R12	R13	R14
基本設計										
詳細設計										
整備工事										



本郷埜田浄水場―片山浄水場連絡管整備 168,000 千円（1月補正を含む。）

(三原)

- 洪水浸水想定区域内にある片山浄水場を廃止し、本郷埜田浄水場からの送水に切り替えるための連絡管を整備する。
- 令和 8 年度の完成に向けて、連絡管整備工事を引き続き行う。

・本郷埜田浄水場片山浄水場連絡管整備工事

〔場所〕

三原市本郷町

〔整備概要〕

送水管の整備

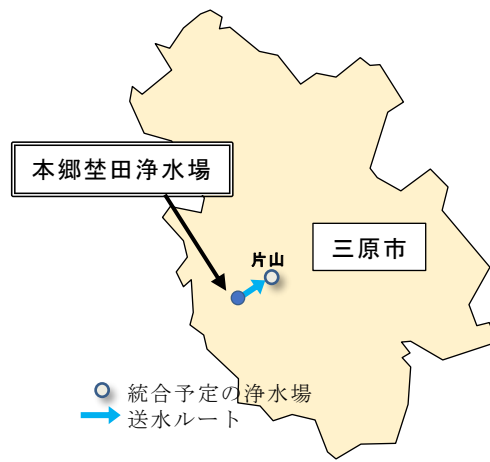
〔整備費〕

330 百万円（税込）

〔事業期間〕

令和 5～8 年度

	R5	R6	R7	R8	R9	R10	R11	R12	R13	R14
詳細設計										
整備工事										



本郷埜田浄水場ろ過池拡張 771,300 千円（1月補正を含む。）
（用水供給）

- 本郷埜田浄水場のろ過池を拡張し、片山浄水場（三原市）と河内浄水場（東広島市）を統合する。
- 令和9年度の完成に向けて、ろ過池拡張工事を引き続き行う。
- ・ 本郷埜田浄水場ろ過池拡張整備工事

〔場所〕

三原市本郷町

〔整備概要〕

緩速ろ過池、浄水池、ポンプ等の整備

〔整備費〕

2,090 百万円（税込）

〔事業期間〕

令和5～9年度

	R5	R6	R7	R8	R9	R10	R11	R12	R13	R14
詳細設計					供用開始					
整備工事										



西野浄水場ろ過施設整備 66,000 千円
（三原・用水供給）

- 西野浄水場（三原市）にろ過施設を新設し、宮浦浄水場（沼田川水道用水供給事業）を西野浄水場に統合するとともに、西野浄水場の水源の濁度対策を行う。
- 令和8年度は、詳細設計に着手し、令和14年度の完成に向けて整備を進める。
- ・ 西野浄水場ろ過施設整備に伴う詳細設計業務

〔場所〕

三原市西野

〔整備概要〕

ろ過施設、導水ポンプ、中央監視施設等の整備

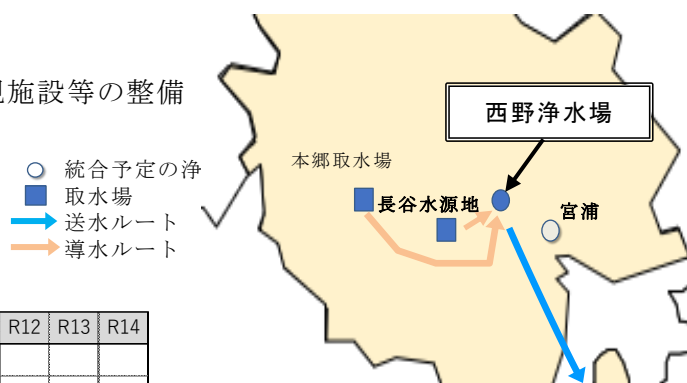
〔整備費〕

16,060 百万円（税込）

〔事業期間〕

令和5～14年度

	R5	R6	R7	R8	R9	R10	R11	R12	R13	R14
基本設計										
詳細設計										供用開始
整備工事										



城山浄水場導送水管整備 560,000 千円(1月補正を含む。)
(府中) (債務負担行為: R9 1,970,000 千円)

- 用土浄水場を城山浄水場に統合し、城山浄水場からの送水に切り替えるための配水池、導水管及び送水管を整備する。
- 令和9年度の完成に向けて、導水管等の整備工事を引き続き行う。
 - ・城山浄水場導水管及び送水管整備工事
 - ・城山浄水場配水池整備工事

[場所]

府中市城山

[整備概要]

配水池、導水管、送水管の整備

[全体事業費]

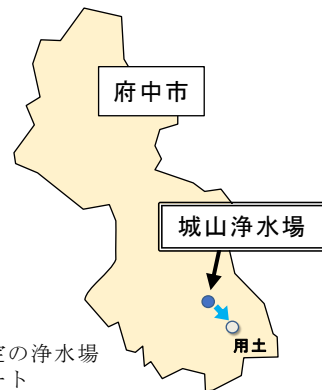
2,640 百万円(税込)

[事業期間]

令和5～9年度

	R5	R6	R7	R8	R9	R10	R11	R12	R13	R14
詳細設計					供用開始					
整備工事										

○ 統合予定の浄水場
→ 送水ルート



向江田浄水場送水管整備 252,000 千円(1月補正を含む。)
(三次) (債務負担行為: R9 140,000 千円)

- 三次市内の浄水場を向江田浄水場に統合し、向江田浄水場からの送水に切り替えるための送水管を整備する。
- 令和8年度は、送水管整備工事及び詳細設計に着手し、整備を進める。
 - ・敷名地区浄水場連絡管整備工事
 - ・三良坂地区ポンプ所詳細設計

[場所]

三次市内

[整備概要]

送水管、ポンプ所の整備

[整備費]

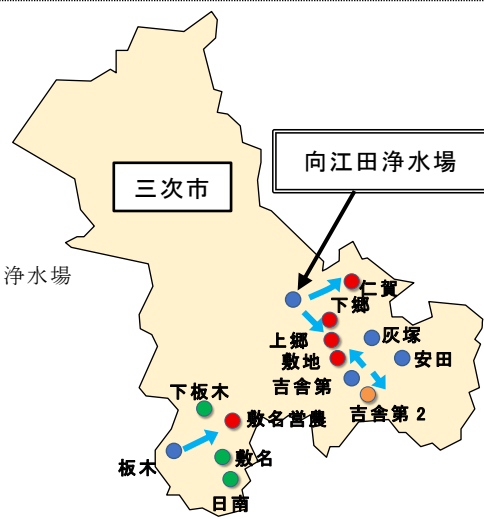
5,500 百万円(税込)

[事業期間]

令和5～34年度

	R5	R6	R7	R8	R9	R10	R11	R12	R13	R14
基本設計										
詳細設計										供用開始
整備工事										

統合予定の浄水場
● R14 まで
● R19～R24
● R31～R34
→ 送水ルート



前早世浄水場ろ過施設整備 120,000 千円(1月補正含む)
(江田島)

- 前早世浄水場にろ過施設を整備し、江田島市内の浄水場を前早世浄水場に統合する。
- 令和8年度は、前早世浄水場ろ過施設整備に伴う詳細設計を完了させ、令和12年度の完成に向けて整備を進める。
 - ・前早世浄水場ろ過施設整備に伴う詳細設計業務

〔場所〕

江田島市江田島町小用

〔整備概要〕

ろ過施設の整備

〔整備費〕

3,300 百万円(税込)

〔事業期間〕

令和6～12年度

	R5	R6	R7	R8	R9	R10	R11	R12	R13	R14
基本設計										
詳細設計										
整備工事										

○ 統合予定の浄水場
→ 送水ルート



土師広域浄水場新設 1,001,510 千円

(安芸高田、北広島) (債務負担行為 R9～R14 12,213,000 千円)

- 土師ダムを水源とする土師広域浄水場を整備し、安芸高田市内と北広島町内の浄水場を土師広域浄水場に統合する。
- 令和8年度は、浄水場に係る詳細設計に着手し、送水管の整備を進める。
 - ・土師広域浄水場取水施設詳細設計業務
 - ・土師広域浄水場新設に伴う送水管整備工事
 - ・土師広域浄水場新設工事

〔場所〕

安芸高田市八千代町

〔整備概要〕

浄水場、送水管の整備

調整池、ポンプ所の整備

〔整備費〕

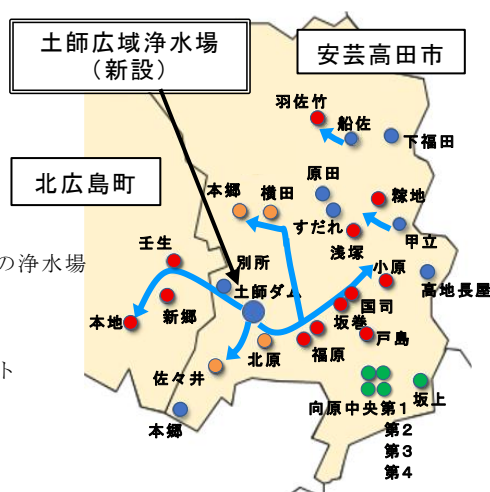
22,660 百万円(税込)

〔事業期間〕

令和5～34年度

	R5	R6	R7	R8	R9	R10	R11	R12	R13	R14
基本設計										
詳細設計										
整備工事										

○ 統合予定の浄水場
● R14 まで
● R20～R24
● R29～R34
→ 送水ルート



黒淵浄水場・さかえ浄水場送水管整備
(世羅)

64,920 千円(1月補正含む)
(債務負担行為 R9 814,000 千円)

- 世羅町内の浄水場を黒淵浄水場・さかえ浄水場に統合し、両浄水場からの送水に切り替えるための送水管を整備する。
- 令和8年度は、送水管の詳細設計付工事に着手し、整備を進める。
 - ・小国、津久志地区送配水管布設工事

[場所]

世羅町内

[整備概要]

送水管、配水池、ポンプ所の整備

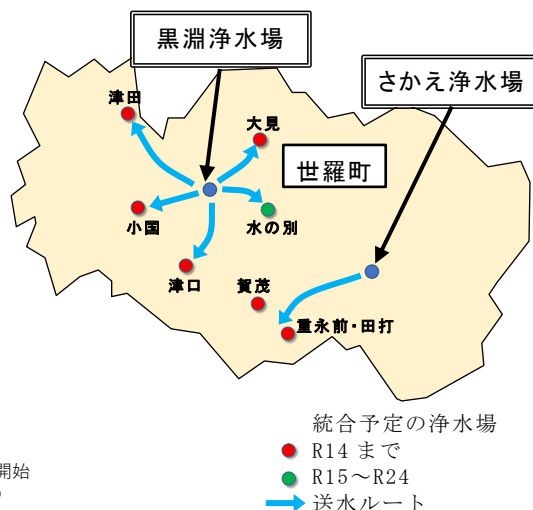
[整備費]

4,400 百万円(税込)

[事業期間]

令和5～24年度

	R5	R6	R7	R8	R9	R10	R11	R12	R13	R14
基本設計										
詳細設計										
整備工事										



江田島海底送水管の二重化
(用水供給)

1,234,000 千円(1月補正含む)
(債務負担行為 R9 40,000 千円)

- 災害時等の断水リスクを軽減するため、江田島市への2本目の海底送水管を整備する。
- 令和9年度の完成に向けて、海底送水管更新工事を引き続き行う。
 - ・江田島海底送水管更新工事

[場所]

呉市吉浦町～江田島市江田島町

[事業概要]

海底送水管の整備

[整備費]

2,200 百万円(税込)

[事業期間]

令和5～9年度

	R5	R6	R7	R8	R9	R10	R11	R12	R13	R14
基本設計・調査										
詳細設計										
整備工事										



佐伯地区送水管整備 50,000 千円
(廿日市、用水供給) (債務負担行為 R9 100,000 千円)

- 佐伯地区の浄水場を廃止し、三ツ石浄水場からの送水に切り替えるための送水管を整備する。
- 令和8年度は、佐伯地区送水管整備に伴う設計業務に着手する。
 - ・ 佐伯地区送水管整備基本設計業務
 - ・ 佐伯地区送水管整備詳細設計業務

[場所]

廿日市市

[整備概要]

送水管、ポンプ所の整備

[整備費]

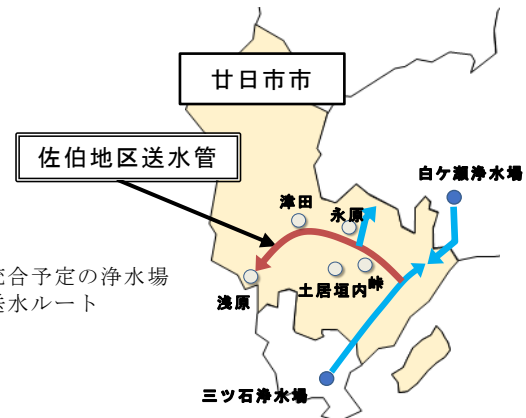
2,530 百万円 (税込)

[事業期間]

令和5年度以降

	R5	R6	R7	R8	R9	R10	R11	R12	R13	R14
基本設計										
詳細設計										
整備工事										

○ 統合予定の浄水場
→ 送水ルート



東広島市域工業用水道整備 3,073,000 千円

(工業用水)

- 東広島市域での工業用水の需要増加に対応するため、広島水道用水供給事業の施設を活用した新たな工業用水道事業を設置する。
- 令和8年度の完成に向けて、ポンプ設備、調整池及び配水管の整備工事を引き続き行う。
 - ・ 東広島市域工水増圧ポンプ整備工事
 - ・ 東広島市域工水調整池整備工事
 - ・ 東広島市域工水配水管整備工事

[場所]

広島市安芸区～東広島市

[整備概要]

配水管、調整池、ポンプ所の整備

[整備費]

6,590 百万円 (税込)

[事業期間]

令和5～8年度

	R5	R6	R7	R8	R9	R10	R11	R12	R13	R14
詳細設計										
整備工事										

→ 送水ルート



管路情報管理システムの統一整備 133,048 千円

(全事業)

- 「水道管路のデータを管理するためのシステム」について、管路情報を標準化・電子化し、システムを統一する。
- 令和8年度は、サーバーの整備に加えて、東広島、江田島及び熊野事務所の管路情報の標準化を図る。
 - ・マッピングシステム整備業務

〔概要〕

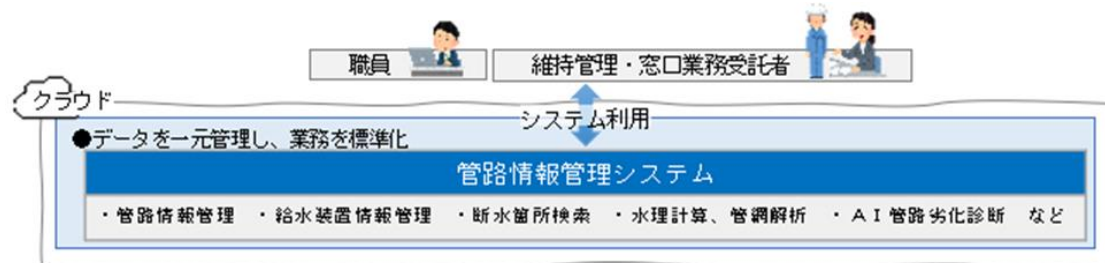
水道管路の情報を一元管理するシステムを整備

〔整備費〕

514 百万円（税込）

〔事業期間〕

令和7～11年度



(3) 組織・管理体制の強化

水道専門人材の育成 4,089 千円

(全事業)

技術力向上研修の実施や業務上必要な資格の取得を支援することにより、職員のスキルアップを図る。

- ・技術力向上研修の実施
- ・資格取得支援負担金

職員採用試験の実施 6,000 千円

(全事業)

水道専門家集団の構築を図るため、令和9年度採用職員の採用に向け、募集活動や採用試験を行う。

- ・採用試験委託料



Ⅱ 議案（予算議案を除く。）

1 条例

〔改正〕 6 件

(1) 広島県水道広域連合企業団水道事業等の設置等に関する条例の一部を改正する条例

ア 庄原市高野町の給水区域の拡大等に伴い、庄原市水道事業の給水区域の表示を改めるため、必要な規定を整備

〔施行日〕 公布の日

イ 東広島事務所庁舎の耐震性能不足により、民間の賃貸借物件に移転することから、事務所所在地の表示を改めるため、必要な規定を整備

〔施行日〕 庁舎移転完了の日

(2) 広島県水道広域連合企業団附属機関設置条例の一部を改正する条例

有識者などの意見を適正な入札及び契約事務の執行に反映するため、入札及び契約手続の運用状況及び改善状況について審議する附属機関として、広島県水道広域連合企業団公共工事入札監視委員会を設置することに関し、必要な規定を整備

〔施行日〕 公布の日

(3) 広島県水道広域連合企業団特別職の職員等の給与、旅費及び費用弁償に関する条例の一部を改正する条例

国の特別職の地域手当及び期末手当の支給割合の改定に準じ、特別職の地域手当及び期末手当の支給割合を引き上げるため、必要な規定を整備

〔施行日〕 地域手当：令和 8 年 4 月 1 日

期末手当：公布の日

(4) 広島県水道広域連合企業団職員の給与及び費用弁償に関する条例の一部を改正する条例

広島県水道広域連合企業団職員の単身赴任手当等の勤務条件に関し、必要な規定を整備

〔施行日〕 公布の日

(5) 広島県水道広域連合企業団長期継続契約に関する条例の一部を改正する条例

令和 8 年度から入札契約制度を統一することに伴い、地方機関（広島水道事務所を除く。）が締結する長期継続契約について、構成団体（広島県を除く。）が所管する条例をこの条例とみなして適用する経過措置の期限を令和 8 年 3 月 31 日とするため、必要な規定を整備

〔施行日〕 公布の日

(6) 広島県水道広域連合企業団工業用水道条例の一部を改正する条例

太田川東部工業用水道（第一期水道）の料率を次のとおり改定

種 別		料 率（1立法メートルにつき）	
		現 行	改 定 案
一般給水	基 本 料 金	16.1円	18円
	使 用 料 金	7.1円	8円
	特 定 料 金	22.5円	25.1円
	超 過 料 金	46.4円	52円
定量給水	基 本 料 金	21円	23.4円
	特 定 料 金	22.5円	25.1円
	超 過 料 金	42円	46.8円
少量給水	基本使用料金	一日当たり 4,350円	一日当たり 4,850円
	使 用 料 金	10円	11.2円

〔施行日〕 令和8年4月1日

【参考資料 1】令和 8 年度当初予算（案）事業別内訳

1 竹原市水道事業

(1) 業務予定量

区 分	令和7年度 A	令和8年度 B	増減 B-A	伸率B/A	備考
給水戸数（戸）	12,585	11,467	△ 1,118	△ 9%	
年間総給水量（m ³ ）	4,006,213	4,625,766	619,553	15%	

(2) 予算総括表

（単位：千円，％ 税込）

区 分		令和7年度	令和8年度	前年度当初比較		備考
		当初予算額A	当初予算額B	増減B-A	伸率B/A	
収 益 的 収 支	水道事業収益	885,150	878,848	△ 6,302	△ 1%	
	営業収益	816,215	823,133	6,918	1%	
	うち給水収益	810,098	816,574	6,476	1%	
	営業外収益	68,933	55,715	△ 13,218	△ 19%	消費税還付金の減
	特別利益	2	0	△ 2	皆減	
	水道事業費用	796,947	832,832	35,885	5%	
	営業費用	789,349	810,291	20,942	3%	
	営業外費用	4,487	21,541	17,054	380%	支払利息の増
	特別損失	111	0	△ 111	皆減	
	予備費	3,000	1,000	△ 2,000	△ 67%	
	収支差引	88,203	46,016	△ 42,187	△ 48%	
資 本 的 収 支	資本的収入	662,869	553,778	△ 109,091	△ 16%	企業債の減
	資本的支出	988,006	615,145	△ 372,861	△ 38%	
	うち建設工事費	940,406	595,447	△ 344,959	△ 37%	工事請負費の減
	収支差引	△ 325,137	△ 61,367	263,770	△ 81%	

(3) 債務負担行為

（単位：千円 税込）

事業名	限度額	期間
竹原市水道施設建設工事	7,047,000	令和9年度から令和13年度まで

(4) 主な建設改良事業

（単位：千円 税込）

事業名	内容	予算額	備考
R432号東側配水管移設工事（2工区）	GX-DIP φ 250 L=28m 他	100,000	
新忠海配水池場内整備工事	造成工一式	87,000	
配水管布設替工事（楠通小梨線外）（3工区）	GX管 φ 250（撤去含む）L=160m	70,000	

2 三原市水道事業

(1) 業務予定量

区 分	令和7年度 A	令和8年度 B	増減 B-A	伸率B/A	備考
給水戸数（戸）	38,900	39,500	600	2%	
年間総給水量（m ³ ）	9,162,000	9,164,000	2,000	0%	

(2) 予算総括表

（単位：千円，％ 税込）

区 分		令和7年度	令和8年度	前年度当初比較		備考
		当初予算額A	当初予算額B	増減B-A	伸率B/A	
収 益 的 収 支	水道事業収益	3,236,506	3,232,799	△ 3,707	△ 0%	
	営業収益	2,688,888	2,695,387	6,499	0%	
	うち給水収益	2,611,833	2,621,175	9,342	0%	
	営業外収益	547,618	537,412	△ 10,206	△ 2%	
	水道事業費用	2,987,290	3,089,799	102,509	3%	
	営業費用	2,791,342	2,957,382	166,040	6%	委託料の増
	営業外費用	186,948	131,417	△ 55,531	△ 30%	消費税の減
	予備費	9,000	1,000	△ 8,000	△ 89%	
	収支差引	249,216	143,000	△ 106,216	△ 43%	
資 本 的 収 支	資本的収入	1,421,591	463,246	△ 958,345	△ 67%	企業債、補助金、出資金の減
	資本的支出	2,793,797	1,835,501	△ 958,296	△ 34%	
	うち建設工事費	1,606,671	705,037	△ 901,634	△ 56%	工事請負費の減
	収支差引	△ 1,372,206	△ 1,372,255	△ 49	0%	

(3) 主な建設改良事業

（単位：千円 税込）

事業名	内容	予算額	備考
旧三原地区遠方監視設備更新工事（2期工事）	電気設備工 テレマタ更新 N=28箇所	342,000	
本郷埜田浄水場片山浄水場連絡管整備工事	推進工 φ150 L=159m	168,000	
市道明神36号線配水管布設替工事	φ100 L=440m	60,000	

3 府中市水道事業

(1) 業務予定量

区 分	令和7年度 A	令和8年度 B	増減 B-A	伸率B/A	備考
給水戸数（戸）	12,535	12,572	37	0%	
年間総給水量（m ³ ）	2,352,040	2,383,935	31,895	1%	

(2) 予算総括表

（単位：千円，％ 税込）

区 分		令和7年度	令和8年度	前年度当初比較		備考
		当初予算額A	当初予算額B	増減B-A	伸率B/A	
収 益 的 収 支	水道事業収益	713,835	726,094	12,259	2%	
	営業収益	621,926	617,157	△ 4,769	△ 1%	
	うち給水収益	613,899	609,460	△ 4,439	△ 1%	
	営業外収益	91,909	108,937	17,028	19%	預金利息、消費税還付金の増
	水道事業費用	672,946	714,015	41,069	6%	
	営業費用	634,483	675,667	41,184	6%	減価償却費の増
	営業外費用	37,463	37,348	△ 115	△ 0%	
	予備費	1,000	1,000	0	0%	
	収支差引	40,889	12,079	△ 28,810	△ 70%	
資 本 的 収 支	資本的収入	497,760	213,959	△ 283,801	△ 57%	企業債、補助金、出資金の減
	資本的支出	738,119	462,280	△ 275,839	△ 37%	
	うち建設工事費	589,820	303,860	△ 285,960	△ 48%	工事請負費の減
	収支差引	△ 240,359	△ 248,321	△ 7,962	3%	

(3) 債務負担行為

（単位：千円 税込）

事業名	限度額	期間
府中市水道施設建設工事	1,970,000	令和9年度

(4) 主な建設改良事業

（単位：千円 税込）

事業名	内容	予算額	備考
城山浄水場導水管及び送水管整備工事	DCIP φ 350 L=2187.5m	340,000	
城山浄水場配水池整備工事	配水池築造・電気室新築工事	210,000	
栗柄広谷線（その6）配水管布設替工事	HPPE φ 50～200 L=340m	45,000	

4 三次市水道事業

(1) 業務予定量

区 分	令和7年度 A	令和8年度 B	増減 B-A	伸率B/A	備考
給水戸数 (戸)	19,995	20,005	10	0%	
年間総給水量 (m³)	4,456,703	4,361,874	△ 94,829	△ 2%	

(2) 予算総括表

(単位：千円，% 税込)

区 分		令和7年度	令和8年度	前年度当初比較		備考
		当初予算額A	当初予算額B	増減B-A	伸率B/A	
収 益 の 収 支	水道事業収益	1,929,472	1,901,236	△ 28,236	△ 1%	
	営業収益	1,304,801	1,287,245	△ 17,556	△ 1%	
	うち給水収益	1,270,142	1,251,430	△ 18,712	△ 1%	
	営業外収益	624,621	613,991	△ 10,630	△ 2%	
	特別利益	50	0	△ 50	皆減	
	水道事業費用	1,879,267	1,890,055	10,788	1%	
	営業費用	1,801,120	1,818,850	17,730	1%	
	営業外費用	72,145	70,205	△ 1,940	△ 3%	
	特別損失	2	0	△ 2	皆減	
	予備費	6,000	1,000	△ 5,000	△ 83%	
	収支差引	50,205	11,181	△ 39,024	△ 78%	
資 本 的 収 支	資本的収入	642,674	764,600	121,926	19%	企業債、補助金、出資金の増
	資本的支出	1,362,251	1,415,748	53,497	4%	
	うち建設工事費	854,286	923,481	69,195	8%	工事請負費の増
	収支差引	△ 719,577	△ 651,148	68,429	△ 10%	

(3) 債務負担行為

(単位：千円 税込)

事業名	限度額	期間
三次市水道維持管理委託事業	299,340	令和9年度
三次市水道施設建設工事	992,000	令和9年度から令和10年度まで

(4) 主な建設改良事業

(単位：千円)

事業名	内容	予算額	備考
山家地区配水管布設工事	HPPE φ 200 L=2,100m	230,000	
十日市地区老朽管更新工事	DCIP-GX300 L=300m	136,000	
八次地区送水管布設1工区(推進工)	DCIP-GX400 L=140m	120,000	

5 庄原市水道事業

(1) 業務予定量

区 分	令和7年度 A	令和8年度 B	増減 B-A	伸率B/A	備考
給水戸数 (戸)	10,885	10,894	9	0%	
年間総給水量 (m ³)	2,527,856	2,527,731	△ 125	△ 0%	

(2) 予算総括表

(単位：千円，% 税込)

区 分		令和7年度	令和8年度	前年度当初比較		備考
		当初予算額A	当初予算額B	増減B-A	伸率B/A	
収 益 的 収 支	水道事業収益	1,113,472	1,150,826	37,354	3%	
	営業収益	682,107	684,163	2,056	0%	
	うち給水収益	666,607	666,574	△ 33	△ 0%	
	営業外収益	431,365	466,663	35,298	8%	
	水道事業費用	1,068,529	1,122,395	53,866	5%	
	営業費用	1,024,121	1,079,323	55,202	5%	委託料の増
	営業外費用	41,408	42,072	664	2%	
	予備費	3,000	1,000	△ 2,000	△ 67%	
	収支差引	44,943	28,431	△ 16,512	△ 37%	
資 本 的 収 支	資本的収入	399,985	186,647	△ 213,338	△ 53%	企業債、補助金、出資金の減
	資本的支出	855,932	490,100	△ 365,832	△ 43%	
	うち建設工事費	566,978	215,411	△ 351,567	△ 62%	工事請負費の減
	収支差引	△ 455,947	△ 303,453	152,494	△ 33%	

(3) 債務負担行為

(単位：千円 税込)

事業名	限度額	期間
庄原市水道施設建設工事	60,000	令和9年度

(4) 主な建設改良事業

(単位：千円 税込)

事業名	内容	予算額	備考
布掛山浄水場管理棟改築工事	管理棟改築工事	153,000	
鯉の池導水管布設替工事	DICP-GX φ 250 L=600m	110,000	
国道183号配水管布設替工事	HPPE φ 150 L=543m	68,000	

6 東広島市水道事業

(1) 業務予定量

区 分	令和7年度 A	令和8年度 B	増減 B-A	伸率B/A	備考
給水戸数 (戸)	83,961	84,337	376	0%	
年間総給水量 (m³)	17,991,716	18,037,957	46,241	0%	

(2) 予算総括表

(単位：千円，% 税込)

区 分		令和7年度	令和8年度	前年度当初比較		備考
		当初予算額A	当初予算額B	増減B-A	伸率B/A	
収益的収支	水道事業収益	5,311,117	5,469,657	158,540	3%	
	営業収益	4,662,170	4,763,098	100,928	2%	
	うち給水収益	4,557,543	4,627,543	70,000	2%	
	営業外収益	648,947	706,559	57,612	9%	
	水道事業費用	5,160,972	5,245,988	85,016	2%	
	営業費用	5,066,787	5,164,858	98,071	2%	委託料の増
	営業外費用	84,185	80,130	△ 4,055	△ 5%	
	予備費	10,000	1,000	△ 9,000	△ 90%	
	収支差引	150,145	223,669	73,524	49%	
資本的収支	資本的収入	2,087,511	1,562,008	△ 525,503	△ 25%	企業債、補助金、出資金の減
	資本的支出	2,999,681	2,474,598	△ 525,083	△ 18%	
	うち建設工事費	2,586,143	2,107,764	△ 478,379	△ 18%	工事請負費の減
	収支差引	△ 912,170	△ 912,590	△ 420	0%	

(3) 債務負担行為

(単位：千円 税込)

事業名	限度額	期間
東広島市水道維持管理委託事業	2,035,053	令和9年度から令和15年度まで
東広島市水道施設建設工事	2,394,979	令和9年度から令和10年度まで

(4) 主な建設改良事業

(単位：千円 税込)

事業名	内容	予算額	備考
耐震性貯水槽設置工事 (安芸津・河内)	安芸津 V=80m³、河内 V=30m³	402,000	
田口地区配水管布設工事	DIP φ 200 L=1040m	217,152	
八本松飯田一丁目地区配水管布設替工事	DIP・PEP φ 50～300 L=470m	153,907	

7 廿日市市水道事業

(1) 業務予定量

区 分	令和7年度 A	令和8年度 B	増減 B-A	伸率B/A	備考
給水戸数 (戸)	51,107	51,672	565	1%	
年間総給水量 (m ³)	12,066,423	12,060,105	△ 6,318	△ 0%	

(2) 予算総括表

(単位：千円，% 税込)

区 分		令和7年度	令和8年度	前年度当初比較		備考
		当初予算額A	当初予算額B	増減B-A	伸率B/A	
収益的収支	水道事業収益	3,044,521	3,001,864	△ 42,657	△ 1%	
	営業収益	2,464,586	2,451,201	△ 13,385	△ 1%	
	うち給水収益	2,365,955	2,340,752	△ 25,203	△ 1%	
	営業外収益	579,935	550,663	△ 29,272	△ 5%	
	水道事業費用	2,942,360	2,961,152	18,792	1%	
	営業費用	2,880,050	2,887,513	7,463	0%	
	営業外費用	57,210	72,639	15,429	27%	支払利息の増
	特別損失	1,100	0	△ 1,100	皆減	
	予備費	4,000	1,000	△ 3,000	△ 75%	
	収支差引	102,161	40,712	△ 61,449	△ 60%	
資本的収支	資本的收入	516,388	334,400	△ 181,988	△ 35%	企業債、補助金、出資金の減
	資本の支出	1,476,637	952,566	△ 524,071	△ 35%	
	うち建設工事費	1,169,726	691,955	△ 477,771	△ 41%	工事請負費の減
	収支差引	△ 960,249	△ 618,166	342,083	△ 36%	

(3) 債務負担行為

(単位：千円 税込)

事業名	限度額	期間
廿日市市水道維持管理委託事業	717,728	令和9年度から令和13年度まで
廿日市市水道施設建設工事	50,000	令和9年度

(4) 主な建設改良事業

(単位：千円 税込)

事業名	内容	予算額	備考
宮園受水場ほか電気計装設備更新工事	光回線化	338,242	
平良丘陵開発土地地区画整理事業地内配水管拡張工事	DCIP (GX) φ 250 L=145m、HPPE φ 75～150 L=3730m	182,000	
廿日市市水道事業基幹管路耐震化整備工事	DCIP (GX) φ 300 L=283m	138,000	

8 安芸高田市水道事業

(1) 業務予定量

区 分	令和7年度 A	令和8年度 B	増減 B-A	伸率B/A	備考
給水戸数 (戸)	10,876	10,875	△ 1	△ 0%	
年間総給水量 (m ³)	2,064,953	2,048,739	△ 16,214	△ 1%	

(2) 予算総括表

(単位：千円，% 税込)

区 分		令和7年度	令和8年度	前年度当初比較		備考
		当初予算額A	当初予算額B	増減B-A	伸率B/A	
収益的収支	水道事業収益	1,064,576	1,091,376	26,800	3%	
	営業収益	500,947	514,669	13,722	3%	
	うち給水収益	498,486	511,928	13,442	3%	
	営業外収益	563,628	576,707	13,079	2%	
	特別利益	1	0	△ 1	皆減	
	水道事業費用	957,892	1,064,680	106,788	11%	
	営業費用	906,633	1,017,235	110,602	12%	修繕費の増
	営業外費用	48,259	46,445	△ 1,814	△ 4%	
	予備費	3,000	1,000	△ 2,000	△ 67%	
	収支差引	106,684	26,696	△ 79,988	△ 75%	
資本的収支	資本的収入	316,442	303,732	△ 12,710	△ 4%	
	資本的支出	740,473	622,756	△ 117,717	△ 16%	
	うち建設工事費	436,963	236,451	△ 200,512	△ 46%	工事請負費の減
	収支差引	△ 424,031	△ 319,024	105,007	△ 25%	

(3) 債務負担行為

(単位：千円 税込)

事業名	限度額	期間
安芸高田市水道維持管理委託事業	63,200	令和9年度から令和10年度まで
安芸高田市水道施設建設工事	6,963,000	令和9年度から令和14年度まで

(4) 主な建設改良事業

(単位：千円 税込)

事業名	内容	予算額	備考
安芸高田市域配水池・ポンプ所新設に伴う用地取得	土師広域関係	102,000	
浄水場通信システム光回線化工事	光回線化	81,000	
吉田町宮の城地区水道管更新工事	HPPE φ100 L=350m	40,000	

9 江田島市水道事業

(1) 業務予定量

区 分	令和7年度 A	令和8年度 B	増減 B-A	伸率B/A	備考
給水戸数 (戸)	11,565	12,016	451	4%	
年間総給水量 (m³)	2,219,722	2,274,126	54,404	2%	

(2) 予算総括表

(単位：千円，% 税込)

区 分		令和7年度	令和8年度	前年度当初比較		備考
		当初予算額A	当初予算額B	増減B-A	伸率B/A	
収 益 的 収 支	水道事業収益	839,493	830,790	△ 8,703	△ 1%	
	営業収益	747,279	735,035	△ 12,244	△ 2%	
	うち給水収益	704,192	700,963	△ 3,229	△ 0%	
	営業外収益	92,214	95,755	3,541	4%	
	水道事業費用	820,780	806,831	△ 13,949	△ 2%	
	営業費用	786,186	775,785	△ 10,401	△ 1%	
	営業外費用	31,594	30,046	△ 1,548	△ 5%	
	予備費	3,000	1,000	△ 2,000	△ 67%	
	収支差引	18,713	23,959	5,246	28%	
資 本 的 収 支	資本的収入	77,893	24,437	△ 53,456	△ 69%	企業債、補助金の減
	資本的支出	305,918	140,019	△ 165,899	△ 54%	
	うち建設工事費	202,657	50,547	△ 152,110	△ 75%	工事請負費の減
	収支差引	△ 228,025	△ 115,582	112,443	△ 49%	

(3) 主な建設改良事業

(単位：千円 税込)

事業名	内容	予算額	備考
前早世浄水場ろ過施設整備に伴う詳細設計業務	ろ過施設・配水池更新	120,000	
重要給水施設配水管耐震化工事	φ 200 L=530m	55,000	
水道ポンプ所更新工事（飛渡瀬・林山）	送水ポンプ・制御盤更新	48,000	

10 熊野町水道事業

(1) 業務予定量

区 分	令和7年度 A	令和8年度 B	増減 B-A	伸率B/A	備考
給水戸数 (戸)	9,914	10,055	141	1%	
年間総給水量 (m³)	1,824,976	1,809,963	△ 15,013	△ 1%	

(2) 予算総括表

(単位：千円，% 税込)

区 分		令和7年度	令和8年度	前年度当初比較		備考
		当初予算額A	当初予算額B	増減B-A	伸率B/A	
収 益 的 収 支	水道事業収益	541,278	550,575	9,297	2%	
	営業収益	499,829	502,167	2,338	0%	
	うち給水収益	475,906	479,155	3,249	1%	
	営業外収益	41,449	48,408	6,959	17%	預金利息の増
	水道事業費用	482,641	484,971	2,330	0%	
	営業費用	476,790	479,094	2,304	0%	
	営業外費用	4,851	4,877	26	1%	
	予備費	1,000	1,000	0	0%	
	収支差引	58,637	65,604	6,967	12%	
資 本 的 収 支	資本的收入	45,147	31,152	△ 13,995	△ 31%	補助金の減
	資本の支出	162,755	95,533	△ 67,222	△ 41%	
	うち建設工事費	160,224	94,616	△ 65,608	△ 41%	工事請負費の減
	収支差引	△ 117,608	△ 64,381	53,227	△ 45%	

(3) 主な建設改良事業

(単位：千円 税込)

事業名	内容	予算額	備考
開発地配水管布設工事 (5工事)	HPPE φ 50～φ 150 L=240m 他	55,000	
初神地区 (8-1) 配水管布設替工事	HPPE φ 50～φ 75 L=220m	15,290	
県道瀬野呉線 (8-1) 送水管布設替工事	HPPE φ 50 L=200m	8,360	

11 北広島町水道事業

(1) 業務予定量

区 分	令和7年度 A	令和8年度 B	増減 B-A	伸率B/A	備考
給水戸数 (戸)	4,694	4,668	△ 26	△ 1%	
年間総給水量 (m³)	1,245,896	1,256,444	10,548	1%	

(2) 予算総括表

(単位：千円，% 税込)

区 分		令和7年度	令和8年度	前年度当初比較		備考
		当初予算額A	当初予算額B	増減B-A	伸率B/A	
収 益 的 収 支	水道事業収益	520,055	557,865	37,810	7%	
	営業収益	271,971	272,187	216	0%	
	うち給水収益	262,000	262,000	0	0%	
	営業外収益	248,084	285,678	37,594	15%	消費税還付金の増
	水道事業費用	481,911	498,317	16,406	3%	
	営業費用	460,314	465,113	4,799	1%	
	営業外費用	20,597	32,204	11,607	56%	支払利息の増
	予備費	1,000	1,000	0	0%	
	収支差引	38,144	59,548	21,404	56%	
資 本 的 収 支	資本的収入	546,236	117,800	△ 428,436	△ 78%	企業債、補助金、出資金の減
	資本的支出	806,144	356,024	△ 450,120	△ 56%	
	うち建設工事費	627,994	206,236	△ 421,758	△ 67%	工事請負費の減
	収支差引	△ 259,908	△ 238,224	21,684	△ 8%	

(3) 債務負担行為

(単位：千円 税込)

事業名	限度額	期間
北広島町水道維持管理委託事業	62,049	令和9年度から令和12年度まで
北広島町水道施設建設工事	5,774,000	令和9年度から令和14年度まで

(4) 主な建設改良事業

(単位：千円 税込)

事業名	内容	予算額	備考
土師広域浄水場新設に伴う送水管整備工事	DCIP φ 300 L=12,995m	800,000	
壬生調整池整備工事	調整池築造 2,000m³	258,000	
壬生調整池電気設備工事	受変電設備、動力制御盤	252,000	

12 大崎上島町水道事業

(1) 業務予定量

区 分	令和7年度 A	令和8年度 B	増減 B-A	伸率B/A	備考
給水戸数 (戸)	4, 195	4, 163	△ 32	△ 1%	
年間総給水量 (m³)	1, 175, 280	1, 197, 372	22, 092	2%	

(2) 予算総括表

(単位：千円，% 税込)

区 分		令和7年度	令和8年度	前年度当初比較		備考
		当初予算額A	当初予算額B	増減B-A	伸率B/A	
収 益 的 収 支	水道事業収益	513, 908	573, 393	59, 485	12%	
	営業収益	319, 733	395, 130	75, 397	24%	流量計取替に伴う負担金の増
	うち給水収益	318, 000	342, 000	24, 000	8%	
	営業外収益	194, 175	178, 263	△ 15, 912	△ 8%	長期前受金戻入の減
	水道事業費用	486, 268	534, 334	48, 066	10%	
	営業費用	468, 834	523, 013	54, 179	12%	流量計取替に伴う負担金の増
	営業外費用	16, 434	10, 321	△ 6, 113	△ 37%	消費税の減
	予備費	1, 000	1, 000	0	0%	
	収支差引	27, 640	39, 059	11, 419	41%	
資 本 的 収 支	資本的収入	170, 807	102, 927	△ 67, 880	△ 40%	企業債、補助金、出資金の減
	資本的支出	188, 297	140, 399	△ 47, 898	△ 25%	
	うち建設工事費	125, 784	79, 296	△ 46, 488	△ 37%	委託料の減
	収支差引	△ 17, 490	△ 37, 472	△ 19, 982	114%	

(3) 債務負担行為

(単位：千円 税込)

事業名	限度額	期間
大崎上島町水道施設建設工事	791, 000	令和9年度

(4) 主な建設改良事業

(単位：千円 税込)

事業名	内容	予算額	備考
岡田矢弓配水管整備工事 (1～3工区)	HPPE φ 150 L=1, 600m	201, 000	
原下地区配水管布設替工事 (その1)	HPPE φ 75 L=360m	23, 000	
原下地区配水管布設替工事 (その2)	HPPE φ 75 L=380m	23, 000	

13 世羅町水道事業

(1) 業務予定量

区 分	令和7年度 A	令和8年度 B	増減 B-A	伸率B/A	備考
給水戸数 (戸)	4, 174	4, 141	△ 33	△ 1%	
年間総給水量 (m³)	921, 091	933, 103	12, 012	1%	

(2) 予算総括表

(単位：千円，％ 税込)

区 分		令和7年度	令和8年度	前年度当初比較		備考
		当初予算額A	当初予算額B	増減B-A	伸率B/A	
収益的収支	水道事業収益	444, 199	434, 514	△ 9, 685	△ 2%	
	営業収益	213, 110	213, 919	809	0%	
	うち給水収益	208, 958	212, 910	3, 952	2%	
	営業外収益	231, 089	220, 595	△ 10, 494	△ 5%	長期前受金戻入の減
	水道事業費用	428, 240	416, 161	△ 12, 079	△ 3%	
	営業費用	415, 420	407, 118	△ 8, 302	△ 2%	
	営業外費用	11, 820	8, 043	△ 3, 777	△ 32%	支払利息の減
	予備費	1, 000	1, 000	0	0%	
	収支差引	15, 959	18, 353	2, 394	15%	
資本的収支	資本的収入	153, 324	177, 071	23, 747	15%	工事負担金の増
	資本的支出	348, 952	284, 018	△ 64, 934	△ 19%	
	うち建設工事費	209, 363	173, 896	△ 35, 467	△ 17%	委託料の減
	収支差引	△ 195, 628	△ 106, 947	88, 681	△ 45%	

(3) 債務負担行為

(単位：千円 税込)

事業名	限度額	期間
世羅町水道施設建設工事	814, 000	令和9年度

(4) 主な建設改良事業

(単位：千円 税込)

事業名	内容	予算額	備考
さかえ浄水場新取水施設整備に伴う詳細設計業務	取水設備詳細設計	105, 300	
小国地区配水管布設替工事 (2工区)	配水管 φ 150 L=330m	68, 221	
町道小草樫ノ木線導・配水管移設工事	移設工・導水管・配水管 φ 200 L=766m	59, 653	

14 神石高原町簡易水道事業

(1) 業務予定量

区 分	令和7年度 A	令和8年度 B	増減 B-A	伸率B/A	備考
給水戸数 (戸)	2,161	2,084	△ 77	△ 4%	
年間総給水量 (m³)	424,328	413,728	△ 10,600	△ 2%	

(2) 予算総括表

(単位：千円，% 税込)

区 分		令和7年度	令和8年度	前年度当初比較		備考
		当初予算額A	当初予算額B	増減B-A	伸率B/A	
収 益 的 収 支	水道事業収益	317,586	315,331	△ 2,255	△ 1%	
	営業収益	130,345	131,221	876	1%	
	うち給水収益	115,684	112,371	△ 3,313	△ 3%	
	営業外収益	187,241	184,110	△ 3,131	△ 2%	
	水道事業費用	309,277	306,708	△ 2,569	△ 1%	
	営業費用	290,741	290,636	△ 105	△ 0%	
	営業外費用	17,536	15,072	△ 2,464	△ 14%	支払利息の減
	予備費	1,000	1,000	0	0%	
	収支差引	8,309	8,623	314	4%	
資 本 的 収 支	資本的収入	264,035	231,172	△ 32,863	△ 12%	企業債、補助金の減
	資本的支出	285,572	254,915	△ 30,657	△ 11%	
	うち建設工事費	209,100	181,145	△ 27,955	△ 13%	工事請負費の減
	収支差引	△ 21,537	△ 23,743	△ 2,206	10%	

(3) 主な建設改良事業

(単位：千円 税込)

事業名	内容	予算額	備考
高蓋地区簡易水道水道管敷設替工事	舗装工 L=2099.1m	70,000	
近田浄水場水質計器等更新工事	常設監視測定器及び薬品注入ポンプ更新	15,400	
高蓋取水場 計装盤用機器更新工事	導水ポンプ(2台)制御盤及び計測盤更新	10,800	

15 水道用水供給事業

(1) 業務予定量

区 分	令和7年度 A	令和8年度 B	増減 B-A	伸率B/A	備考
給水事業所数 (件)	15	15	0	0%	
年間総給水量 (m³)	76,477,720	74,861,500	△ 1,616,220	△ 2%	

(2) 予算総括表

(単位：千円，% 税込)

区 分		令和7年度	令和8年度	前年度当初比較		備考
		当初予算額A	当初予算額B	増減B-A	伸率B/A	
収益的収支	水道事業収益	10,943,342	11,049,041	105,699	1%	
	営業収益	9,687,250	9,571,428	△ 115,822	△ 1%	
	うち給水収益	9,602,867	9,484,231	△ 118,636	△ 1%	
	営業外収益	1,195,469	1,416,990	221,521	19%	長期前受金戻入の増
	特別利益	60,623	60,623	0	0%	
	水道事業費用	9,959,712	10,214,947	255,235	3%	
	営業費用	9,767,033	10,019,609	252,576	3%	減価償却費の増
	営業外費用	189,679	192,338	2,659	1%	
	予備費	3,000	3,000	0	0%	
	収支差引	983,630	834,094	△ 149,536	△ 15%	
資本的収支	資本的収入	3,537,154	1,432,868	△ 2,104,286	△ 59%	企業債、補助金、出資金の減
	資本的支出	10,130,611	7,273,392	△ 2,857,219	△ 28%	
	うち建設工事費	8,397,955	5,536,258	△ 2,861,697	△ 34%	工事請負費の減
	収支差引	△ 6,593,457	△ 5,840,524	752,933	△ 11%	

(3) 債務負担行為

(単位：千円 税込)

事業名	限度額	期間
広島水道用水供給施設建設工事	621,000	令和9年度
広島西部地域水道用水供給施設建設工事	1,452,500	令和9年度から令和10年度まで
沼田川水道用水供給施設建設工事	2,216,000	令和9年度から令和10年度まで

(4) 主な建設改良事業

事業名	内容	予算額	備考
江能海底管更新工事	海上部管布設工 φ250 L=1984.3m	1,234,000	
八幡川ライン管路更新工事 1工区	開削工 φ700 L=1088.8m 推進工 L=514.5m	819,000	
瀬野川浄水場 2系急速ろ過池機械設備外更新工事	急速ろ過池設備N=4池	736,000	
尾道ライン管路更新工事 4工区	開削工 φ400 L=2296m 推進工 L=378m	681,000	
指定管理料 (沼田川用水施設整備業務)	指定管理施設における施設整備	468,000	
指定管理料 (広島西部用水施設整備業務)	指定管理施設における施設整備	423,000	

16 工業用水道事業

(1) 業務予定量

区 分	令和7年度 A	令和8年度 B	増減 B-A	伸率B/A	備考
給水事業所数（件）	37	37	0	0%	
年間総給水量（m ³ ）	84,831,830	84,544,950	△ 286,880	△ 0%	

(2) 予算総括表

（単位：千円，％ 税込）

区 分		令和7年度	令和8年度	前年度当初比較		備考
		当初予算額A	当初予算額B	増減B-A	伸率B/A	
収益的収支	工業用水道事業収益	3,420,119	3,443,153	23,034	1%	
	営業収益	2,888,612	2,861,117	△ 27,495	△ 1%	
	うち給水収益	1,976,046	2,044,903	68,857	3%	料金改定（太田川1期）による増
	営業外収益	494,207	544,736	50,529	10%	預金利息、消費税還付金の増
	特別利益	37,300	37,300	0	0%	
	工業用水道事業費用	3,408,021	3,362,580	△ 45,441	△ 1%	
	営業費用	3,247,878	3,231,822	△ 16,056	△ 0%	
	営業外費用	156,143	126,758	△ 29,385	△ 19%	支払利息の減
	予備費	4,000	4,000	0	0%	
	収支差引	12,098	80,573	68,475	566%	
資本的収支	資本的収入	3,116,261	3,885,400	769,139	25%	企業債、補助金の減
	資本的支出	3,904,225	4,794,178	889,953	23%	
	うち建設工事費	3,240,577	4,070,112	829,535	26%	工事請負費の増
	収支差引	△ 787,964	△ 908,778	△ 120,814	15%	

(3) 債務負担行為

（単位：千円 税込）

事業名	限度額	期間
太田川東部工業用水道施設建設工事	25,300	令和9年度
沼田川工業用水道施設建設工事	806,000	令和9年度から令和10年度まで
太田川東部工業用水道第2期拡張水道施設建設工事	50,000	令和9年度

(4) 主な建設改良事業

事業名	内容	予算額	備考
東広島市域工水調整池整備工事	流入管・流出管φ900～1000 L=124.5m 他	885,000	
東広島市域工水増圧ポンプ設備整備工事（機械）	ブースターポンプ3台 他	745,000	
東広島市域工水増圧ポンプ設備整備工事（土木）	管布設工φ700～1200 L=115.3m	631,000	
東広島市域工水増圧ポンプ設備整備工事（電気）	受電設備 他	400,000	
水管橋防食対策工事（広島大川水管橋）	橋脚防食工（鋼管杭）N=1式	316,800	
指定管理料（沼田川工水施設整備業務）	指定管理施設における施設整備	210,000	
東広島市域工水配水管整備工事（その3）	管布設工DCIPφ300～500 L=685.4m	204,000	

【参考資料２】令和７年度補正予算（案）事業別内訳

１ 竹原市水道事業

(単位：千円、税込)

区 分		令和7年度			比較 C/A	備考
		現計予算額A	補正額B	計C		
収益的 収 支	水道事業収益	885, 150	△ 28, 895	856, 255	97%	
	うち営業収益	816, 215	0	816, 215	100%	
	うち給水収益	810, 098	0	810, 098	100%	
	水道事業費用	796, 947	43, 512	840, 459	105%	消費税の増
	うち営業費用	789, 349	31, 391	820, 740	104%	修繕費の増
	収支差引	88, 203	△ 72, 407	15, 796	18%	
資本的 収 支	資本的収入	632, 822	220, 686	853, 508	135%	企業債、補助金の増
	資本的支出	980, 585	224, 161	1, 204, 746	123%	
	うち建設工事費	929, 924	242, 307	1, 172, 231	126%	国の補正予算活用による増
	収支差引	△ 347, 763	△ 3, 475	△ 351, 238	101%	

債務負担行為	補正前		補正後	
	期間	限度額	期間	限度額
竹原市水道維持管理委託事業	令和８年度	1, 823	令和８年度から 令和10年度まで	53, 436
竹原市水道施設建設工事	令和８年度から 令和13年度まで	7, 111, 978	令和８年度から 令和13年度まで	7, 116, 760

２ 三原市水道事業

(単位：千円、税込)

区 分		令和7年度			比較 C/A	備考
		現計予算額A	補正額B	計C		
収益的 収 支	水道事業収益	3, 236, 506	2, 498	3, 239, 004	100%	
	うち営業収益	2, 688, 888	0	2, 688, 888	100%	
	うち給水収益	2, 611, 833	0	2, 611, 833	100%	
	水道事業費用	3, 030, 926	73, 814	3, 104, 740	102%	消費税の増
	うち営業費用	2, 821, 046	23, 090	2, 844, 136	101%	人件費の増
	特別損失	13, 932	△ 4, 128	9, 804	70%	
	収支差引	205, 580	△ 71, 316	134, 264	65%	
資本的 収 支	資本的収入	615, 674	1, 483, 550	2, 099, 224	341%	企業債、補助金、出資金の増
	資本的支出	1, 828, 232	1, 612, 958	3, 441, 190	188%	
	うち建設工事費	641, 106	1, 610, 431	2, 251, 537	351%	国の補正予算活用による増
	収支差引	△ 1, 212, 558	△ 129, 408	△ 1, 341, 966	111%	

債務負担行為	補正前		補正後	
	期間	限度額	期間	限度額
三原市水道維持管理委託事業	令和８年度	3, 449	令和８年度から 令和10年度まで	96, 484
三原市水道施設建設工事	令和８年度から 令和11年度まで	500, 122	令和８年度から 令和11年度まで	1, 194, 798

3 府中市水道事業

(単位：千円、税込)

区 分		令和7年度			比較 C/A	備考
		現計予算額A	補正額B	計C		
収益的 収 支	水道事業収益	713,835	7,827	721,662	101%	
	うち営業収益	621,926	0	621,926	100%	
	うち給水収益	613,899	0	613,899	100%	
	特別利益	0	9,868	9,868	皆増	修繕に係る引当金の取崩しによる増
	水道事業費用	672,946	△ 942	672,004	100%	支払利息の減
	うち営業費用	634,483	5,111	639,594	101%	人件費、修繕費の増
	特別損失	0	3,317	3,317	皆増	
	収支差引	40,889	8,769	49,658	121%	
資本的 収 支	資本的収入	256,614	508,394	765,008	298%	企業債、補助金、出資金の増
	資本的支出	577,119	493,006	1,070,125	185%	
	うち建設工事費	428,820	492,114	920,934	215%	国の補正予算活用による増
	収支差引	△ 320,505	15,388	△ 305,117	95%	

債務負担行為	補正前		補正後	
	期間	限度額	期間	限度額
府中市水道維持管理委託事業			令和8年度から 令和10年度まで	194,766
府中市水道施設建設工事	令和8年度から 令和11年度まで	1,817,880	令和8年度から 令和11年度まで	1,812,358

4 三次市水道事業

(単位：千円、税込)

区 分		令和7年度			比較 C/A	備考
		現計予算額A	補正額B	計C		
収益的 収 支	水道事業収益	1,929,472	81,453	2,010,925	104%	
	うち営業収益	1,304,801	9,324	1,314,125	101%	受託対象費用の増
	うち給水収益	1,270,142	0	1,270,142	100%	
	特別利益	50	57,320	57,370	114,740%	修繕に係る引当金の取崩しによる増
	水道事業費用	1,879,267	64,978	1,944,245	103%	消費税の増
	うち営業費用	1,801,120	42,922	1,844,042	102%	人件費、修繕費の増
	収支差引	50,205	16,475	66,680	133%	
資本的 収 支	資本的収入	286,878	491,851	778,729	271%	企業債、補助金、出資金の増
	資本的支出	979,274	561,193	1,540,467	157%	
	うち建設工事費	471,309	561,457	1,032,766	219%	国の補正予算活用による増
	収支差引	△ 692,396	△ 69,342	△ 761,738	110%	

債務負担行為	補正前		補正後	
	期間	限度額	期間	限度額
三次市水道維持管理委託事業	令和8年度から 令和9年度まで	418,532	令和8年度から 令和10年度まで	618,417

5 庄原市水道事業

(単位：千円、税込)

区 分		令和7年度			比較 C/A	備考
		現計予算額A	補正額B	計C		
収益的 収 支	水道事業収益	1,113,472	5,832	1,119,304	101%	
	うち営業収益	682,107	4,776	686,883	101%	
	うち給水収益	666,607	0	666,607	100%	
	水道事業費用	1,068,529	22,092	1,090,621	102%	消費税の増
	うち営業費用	1,024,121	13,092	1,037,213	101%	人件費、動力費の増
	収支差引	44,943	△ 16,260	28,683	64%	
資本的 収 支	資本的収入	223,540	456,989	680,529	304%	企業債、補助金、出資金の増
	資本的支出	832,882	598,508	1,431,390	172%	
	うち建設工事費	543,928	597,555	1,141,483	210%	国の補正予算活用による増
	収支差引	△ 609,342	△ 141,519	△ 750,861	123%	

債務負担行為	補正前		補正後	
	期間	限度額	期間	限度額
庄原市水道維持管理委託事業			令和8年度から 令和10年度まで	87,144

6 東広島市水道事業

(単位：千円、税込)

区 分		令和7年度			比較 C/A	備考
		現計予算額A	補正額B	計C		
収益的 収 支	水道事業収益	5,311,117	△ 36,970	5,274,147	99%	消費税還付金の減
	うち営業収益	4,662,170	△ 1,777	4,660,393	100%	
	うち給水収益	4,557,543	0	4,557,543	100%	
	水道事業費用	5,160,972	29,236	5,190,208	101%	消費税の増
	うち営業費用	5,066,787	16,147	5,082,934	100%	動力費の増
	収支差引	150,145	△ 66,206	83,939	56%	
資本的 収 支	資本的収入	1,861,884	900,963	2,762,847	148%	企業債、補助金、出資金の増
	資本的支出	2,831,762	893,608	3,725,370	132%	
	うち建設工事費	2,418,224	913,556	3,331,780	138%	国の補正予算活用による増
	収支差引	△ 969,878	7,355	△ 962,523	99%	

債務負担行為	補正前		補正後	
	期間	限度額	期間	限度額
東広島市水道維持管理委託事業	令和8年度から 令和11年度まで	3,149,908	令和8年度から 令和11年度まで	3,322,102
東広島市水道施設修繕工事	令和8年度	227,496	令和8年度	229,949
東広島市水道受託工事			令和8年度	3,780
東広島市水道施設建設工事	令和8年度から 令和11年度まで	1,803,508	令和8年度から 令和11年度まで	1,114,529

7 廿日市市水道事業

(単位：千円、税込)

区 分		令和7年度			比較 C/A	備考
		現計予算額A	補正額B	計C		
収益的収支	水道事業収益	3,044,521	△ 16,755	3,027,766	99%	
	うち営業収益	2,464,586	△ 24,000	2,440,586	99%	
	うち給水収益	2,365,955	△ 24,000	2,341,955	99%	
	水道事業費用	2,942,360	△ 11,970	2,930,390	100%	
	うち営業費用	2,880,050	△ 18,680	2,861,370	99%	減価償却費の減
	収支差引	102,161	△ 4,785	97,376	95%	
資本的収支	資本的収入	511,064	458,148	969,212	190%	企業債、補助金、出資金の増
	資本的支出	1,476,637	573,205	2,049,842	139%	
	うち建設工事費	1,169,726	571,866	1,741,592	149%	国の補正予算活用による増
	収支差引	△ 965,573	△ 115,057	△ 1,080,630	112%	

債務負担行為	補正前		補正後	
	期間	限度額	期間	限度額
廿日市市水道維持管理委託事業			令和8年度から 令和10年度まで	175,086

8 安芸高田市水道事業

(単位：千円、税込)

区 分		令和7年度			比較 C/A	備考
		現計予算額A	補正額B	計C		
収益的収支	水道事業収益	1,064,576	△ 19,743	1,044,833	98%	消費税還付金の減
	うち営業収益	500,947	0	500,947	100%	
	うち給水収益	498,486	0	498,486	100%	
	水道事業費用	957,892	16,341	974,233	102%	消費税の増
	うち営業費用	906,633	4,616	911,249	101%	人件費、修繕費の増
	収支差引	106,684	△ 36,084	70,600	66%	
資本的収支	資本的収入	216,526	390,812	607,338	280%	企業債、補助金、出資金の増
	資本的支出	635,150	359,240	994,390	157%	
	うち建設工事費	331,640	356,045	687,685	207%	国の補正予算活用による増
	収支差引	△ 418,624	31,572	△ 387,052	92%	

債務負担行為	補正前		補正後	
	期間	限度額	期間	限度額
安芸高田市水道維持管理委託事業	令和8年度から 令和11年度まで	1,101,560	令和8年度から 令和11年度まで	1,120,327
安芸高田市水道施設建設工事	令和8年度から 令和11年度まで	85,649	令和8年度から 令和11年度まで	94,032

9 江田島市水道事業

(単位：千円、税込)

区 分		令和7年度			比較 C/A	備考
		現計予算額A	補正額B	計C		
収益的 収 支	水道事業収益	839,493	6,652	846,145	101%	
	うち営業収益	747,279	0	747,279	100%	
	うち給水収益	704,192	0	704,192	100%	
	水道事業費用	821,662	2,728	824,390	100%	消費税の増
	うち営業費用	786,329	△ 5,388	780,941	99%	動力費の減
	収支差引	17,831	3,924	21,755	122%	
資本的 収 支	資本的収入	74,425	108,978	183,403	246%	企業債、補助金の増
	資本的支出	303,988	364,359	668,347	220%	
	うち建設工事費	200,727	363,263	563,990	281%	国の補正予算活用による増
	収支差引	△ 229,563	△ 255,381	△ 484,944	211%	

債務負担行為	補正前		補正後	
	期間	限度額	期間	限度額
江田島市水道維持管理委託事業	令和8年度から 令和10年度まで	277,200	令和8年度から 令和10年度まで	311,790
江田島市水道施設建設工事	令和8年度から 令和11年度まで	130,122	令和8年度から 令和11年度まで	135,056

10 熊野町水道事業

(単位：千円、税込)

区 分		令和7年度			比較 C/A	備考
		現計予算額A	補正額B	計C		
収益的 収 支	水道事業収益	541,597	23,442	565,039	104%	預金利息の増
	うち営業収益	476,462	2,368	478,830	100%	
	うち給水収益	452,539	2,669	455,208	101%	
	水道事業費用	482,641	7,028	489,669	101%	消費税の増
	うち営業費用	476,790	△ 3,893	472,897	99%	委託料の減
	収支差引	58,956	16,414	75,370	128%	
資本的 収 支	資本的収入	31,415	49,700	81,115	258%	企業債、補助金の増
	資本的支出	121,142	73,890	195,032	161%	
	うち建設工事費	118,611	73,563	192,174	162%	国の補正予算活用による増
	収支差引	△ 89,727	△ 24,190	△ 113,917	127%	

債務負担行為	補正前		補正後	
	期間	限度額	期間	限度額
熊野町水道維持管理委託事業			令和8年度から 令和10年度まで	32,040
熊野町水道施設建設工事	令和8年度から 令和11年度まで	22,082	令和8年度から 令和11年度まで	33,325

11 北広島町水道事業

(単位：千円、税込)

区 分		令和7年度			比較 C/A	備考
		現計予算額A	補正額B	計C		
収益的 収 支	水道事業収益	520,055	26,281	546,336	105%	消費税還付金の増
	うち営業収益	271,971	0	271,971	100%	
	うち給水収益	262,000	0	262,000	100%	
	水道事業費用	481,911	13,877	495,788	103%	
	うち営業費用	460,314	11,390	471,704	102%	委託料、修繕費の増
	収支差引	38,144	12,404	50,548	133%	
資本的 収 支	資本的収入	17,505	1,540,146	1,557,651	8,898%	企業債、補助金、出資金の増
	資本的支出	259,293	1,614,420	1,873,713	723%	
	うち建設工事費	81,143	1,613,982	1,695,125	2,089%	国の補正予算活用による増
	収支差引	△ 241,788	△ 74,274	△ 316,062	131%	

債務負担行為	補正前		補正後	
	期間	限度額	期間	限度額
北広島町水道維持管理委託事業	令和8年度から 令和11年度まで	226,957	令和8年度から 令和11年度まで	328,973

12 大崎上島町水道事業

(単位：千円、税込)

区 分		令和7年度			比較 C/A	備考
		現計予算額A	補正額B	計C		
収益的 収 支	水道事業収益	513,908	12,601	526,509	102%	
	うち営業収益	319,733	12,148	331,881	104%	流量計取替に伴う負担金の増
	うち給水収益	318,000	0	318,000	100%	
	水道事業費用	486,268	24,750	511,018	105%	消費税の増
	うち営業費用	468,834	17,940	486,774	104%	流量計取替に伴う負担金の増
	収支差引	27,640	△ 12,149	15,491	56%	
資本的 収 支	資本的収入	102,222	197,992	300,214	294%	企業債、補助金、出資金の増
	資本的支出	118,313	235,291	353,604	299%	
	うち建設工事費	55,800	235,047	290,847	521%	国の補正予算活用による増
	収支差引	△ 16,091	△ 37,299	△ 53,390	332%	

債務負担行為	補正前		補正後	
	期間	限度額	期間	限度額
大崎上島町水道維持管理委託事業			令和8年度から 令和10年度まで	41,913
大崎上島町水道施設建設工事	令和8年度から 令和11年度まで	203,904	令和8年度から 令和11年度まで	208,112

13 世羅町水道事業

(単位：千円、税込)

区 分		令和7年度			比較 C/A	備考
		現計予算額A	補正額B	計C		
収益的 収 支	水道事業収益	444,199	3,338	447,537	101%	
	うち営業収益	213,110	0	213,110	100%	
	うち給水収益	208,958	0	208,958	100%	
	水道事業費用	431,240	16,217	447,457	104%	消費税の増
	うち営業費用	418,420	14,730	433,150	104%	人件費の増
	収支差引	12,959	△ 12,879	80	1%	
資本的 収 支	資本的収入	132,472	175,607	308,079	233%	企業債、補助金、出資金の増
	資本的支出	316,090	302,983	619,073	196%	
	うち建設工事費	176,501	298,900	475,401	269%	国の補正予算活用による増
	収支差引	△ 183,618	△ 127,376	△ 310,994	169%	

債務負担行為	補正前		補正後	
	期間	限度額	期間	限度額
世羅町水道維持管理委託事業			令和8年度から 令和10年度まで	55,434
世羅町水道施設建設工事	令和8年度から 令和11年度まで	323,629	令和8年度から 令和11年度まで	327,837

14 神石高原町簡易水道事業

(単位：千円、税込)

区 分		令和7年度			比較 C/A	備考
		現計予算額A	補正額B	計C		
収益的 収 支	水道事業収益	317,586	△ 2,857	314,729	99%	
	うち営業収益	130,345	△ 445	129,900	100%	
	うち給水収益	115,684	0	115,684	100%	
	水道事業費用	309,277	△ 2,062	307,215	99%	
	うち営業費用	290,741	△ 5,784	284,957	98%	委託料、減価償却費の減
	収支差引	8,309	△ 795	7,514	90%	
資本的 収 支	資本的収入	149,670	△ 2,425	147,245	98%	企業債の減
	資本的支出	170,931	△ 2,153	168,778	99%	
	うち建設工事費	94,459	△ 2,153	92,306	98%	工事請負費の減
	収支差引	△ 21,261	△ 272	△ 21,533	101%	

債務負担行為	補正前		補正後	
	期間	限度額	期間	限度額
神石高原町簡易水道施設建設工事	令和8年度から 令和11年度まで	18,066	令和8年度から 令和11年度まで	19,301

15 水道用水供給事業

(単位：千円、税込)

区 分		令和7年度			比較 C/A	備考
		現計予算額A	補正額B	計C		
収 益 的 収 支	水道事業収益	10,943,342	△ 96,053	10,847,289	99%	消費税還付金の減
	うち営業収益	9,687,250	4,702	9,691,952	100%	
	うち給水収益	9,602,867	4,702	9,607,569	100%	
	水道事業費用	9,959,712	△ 58,151	9,901,561	99%	
	うち営業費用	9,767,033	△ 148,990	9,618,043	98%	動力費の減
	収支差引	983,630	△ 37,902	945,728	96%	
資 本 的 収 支	資本的収入	2,682,383	3,304,479	5,986,862	223%	企業債、補助金、出資金の増
	資本的支出	9,214,224	4,827,501	14,041,725	152%	
	うち建設工事費	7,481,568	4,846,211	12,327,779	165%	国の補正予算活用による増
	収支差引	△ 6,531,841	△ 1,523,022	△ 8,054,863	123%	

債務負担行為	補正前		補正後	
	期間	限度額	期間	限度額
広島水道用水供給水道維持管理委託事業	令和8年度から 令和12年度まで	434,036	令和8年度から 令和12年度まで	542,220
沼田川水道用水供給水道維持管理委託事業	令和8年度	2,451	令和8年度	8,407
広島水道用水供給施設建設工事	令和8年度から 令和11年度まで	7,817,316	令和8年度から 令和11年度まで	7,857,316
広島西部地域水道用水供給施設建設工事	令和8年度から 令和11年度まで	4,434,773	令和8年度から 令和11年度まで	4,435,152
沼田川水道用水供給施設建設工事	令和8年度から 令和11年度まで	4,255,935	令和8年度から 令和11年度まで	4,465,981

16 工業用水道事業

(単位：千円、税込)

区 分		令和7年度			比較 C/A	備考
		現計予算額A	補正額B	計C		
収 益 的 収 支	工業用水道事業収益	3,420,119	△ 137,194	3,282,925	96%	消費税還付金の減
	うち営業収益	2,888,612	△ 4,724	2,883,888	100%	
	うち給水収益	1,976,046	△ 4,724	1,971,322	100%	
	工業用水道事業費用	3,408,021	△ 248,684	3,159,337	93%	
	うち営業費用	3,247,878	△ 198,126	3,049,752	94%	動力費の減
	特別損失	0	2,536	2,536	皆増	
	収支差引	12,098	111,490	123,588	1,022%	
資 本 的 収 支	資本的収入	3,116,261	△ 230,669	2,885,592	93%	企業債、補助金の減
	資本的支出	3,904,225	△ 180,070	3,724,155	95%	
	うち建設工事費	3,240,577	△ 180,242	3,060,335	94%	工事請負費の減
	収支差引	△ 787,964	△ 50,599	△ 838,563	106%	

債務負担行為	補正前		補正後	
	期間	限度額	期間	限度額
太田川東部工業用水道維持管理委託事業	令和8年度から 令和12年度まで	732,712	令和8年度から 令和12年度まで	735,931
太田川東部工業用水道第2期拡張 水道維持管理委託事業	令和8年度から 令和12年度まで	107,330	令和8年度から 令和12年度まで	115,295
太田川東部工業用水道施設建設工事	令和8年度から 令和11年度まで	73,350	令和8年度から 令和11年度まで	73,791
沼田川工業用水道施設建設工事	令和8年度から 令和11年度まで	638,407	令和8年度から 令和11年度まで	638,661
太田川東部工業用水道第2期水道施設建設工事	令和8年度から 令和11年度まで	741	令和8年度から 令和11年度まで	1,314
太田川東部工業用水道第2期拡張水道施設建設工事	令和8年度から 令和11年度まで	3,975,141	令和8年度から 令和11年度まで	3,975,714